

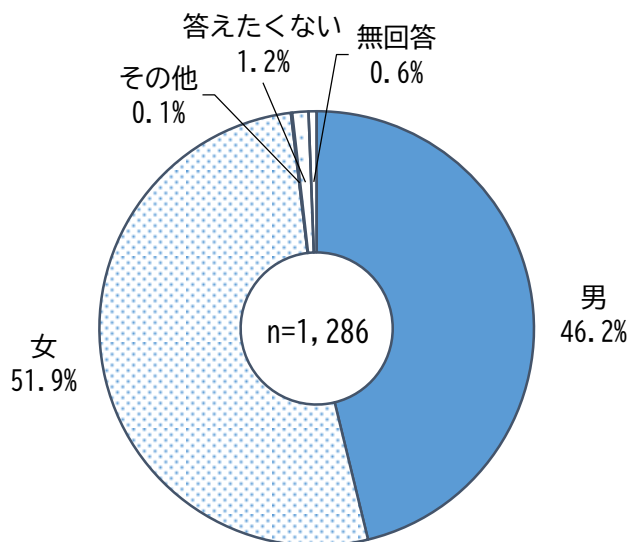
II 回答者の属性

1. 回答者の属性

【問A】 あなたの性別を教えてください。(〇は1つ)

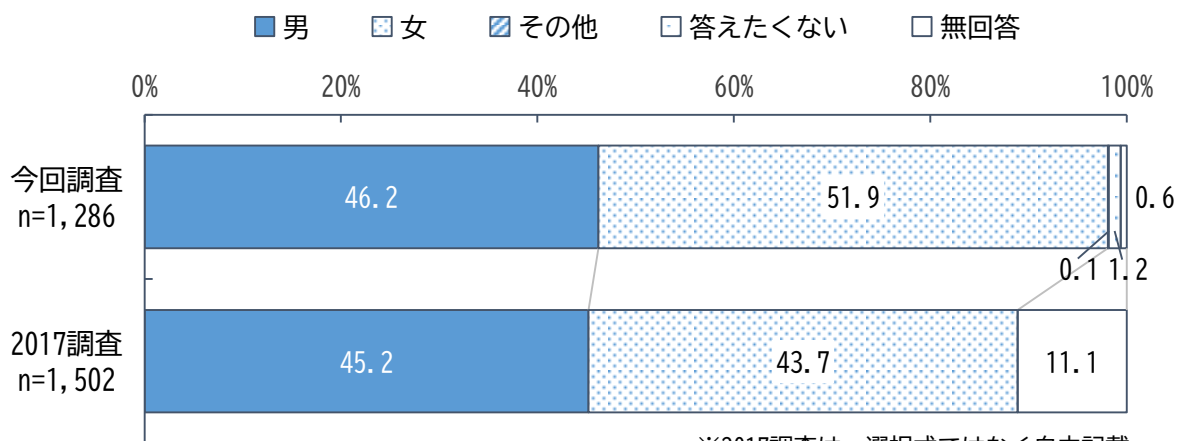
■全体

性別は、「男性」が46.2%、「女性」が51.9%となっている。



■経年比較

2017 調査と比較すると、「女性」は8.2ポイント増となっている。

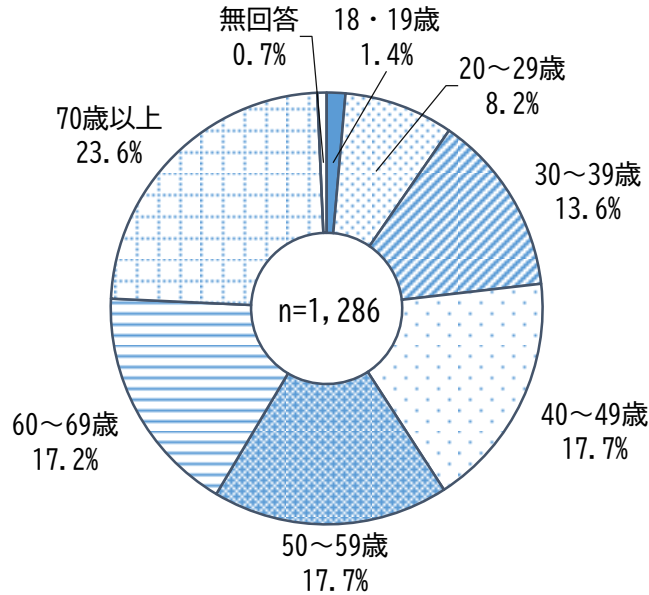


※2017調査は、選択式ではなく自由記載

【問B】 あなたの年齢を教えてください。(〇は1つ) ※2022年10月1日現在

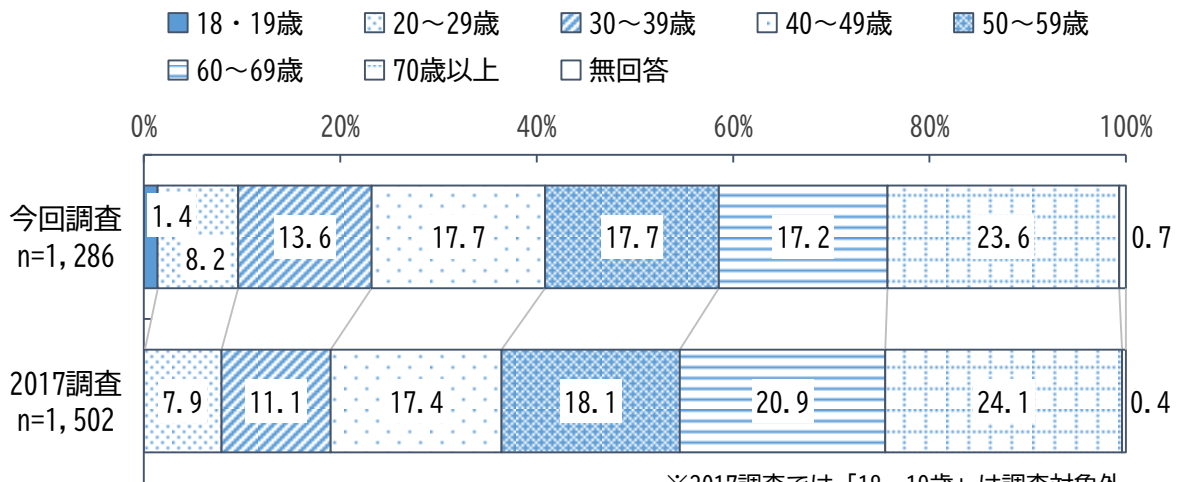
■全体

年齢は、「70歳以上」が23.6%と最も高く、次いで「40～49歳」・「50～59歳」がともに17.7%、「60～69歳」が17.2%となっている。



■経年比較

2017調査と比較すると、「30～39歳」は2.5ポイント増となっている。一方、「60～69歳」は3.7ポイント減となっている。

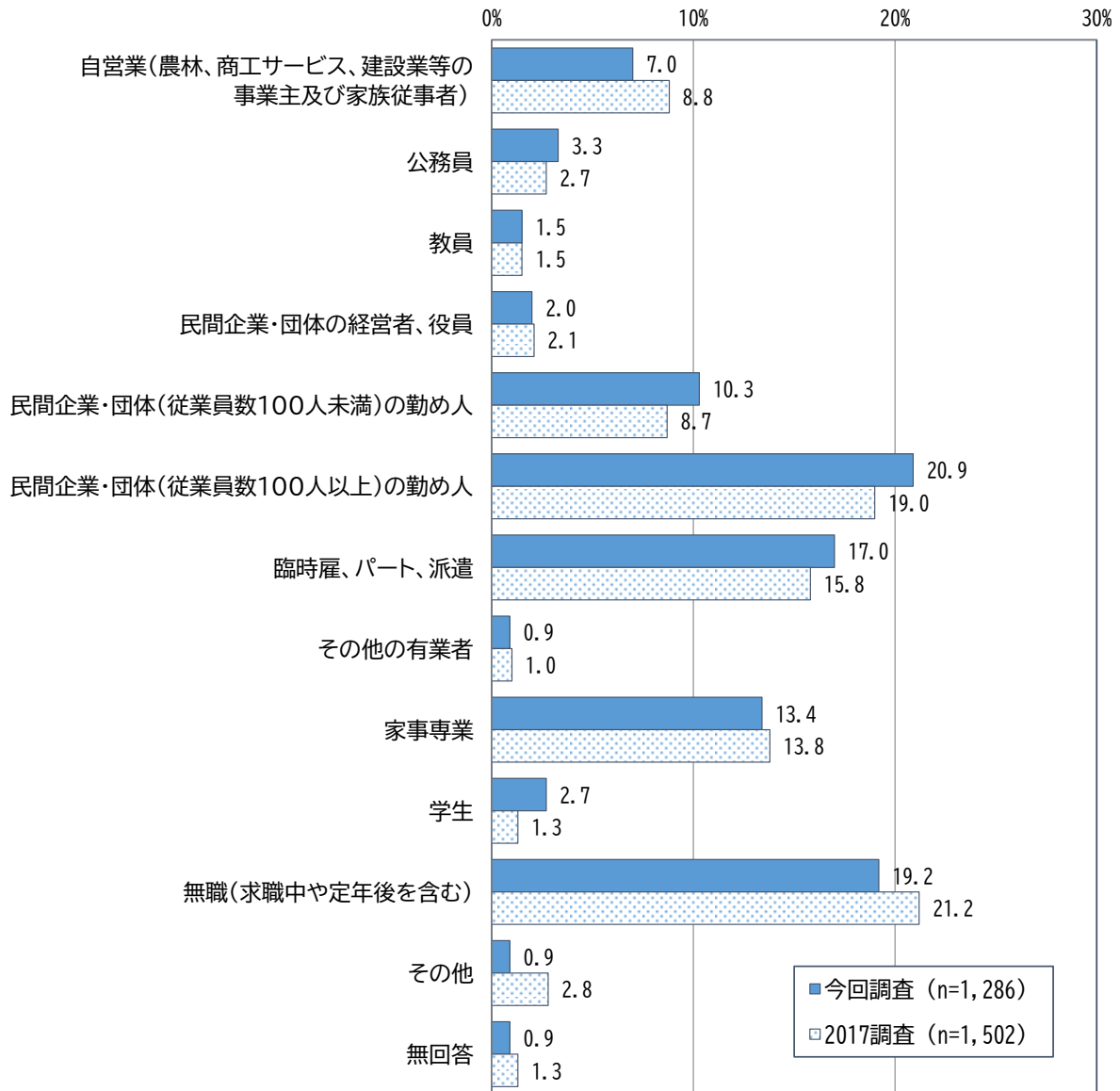


【問C】 現在のお仕事で、一番近いものを教えてください。(〇は1つ)

■全体と経年比較

職業は、「民間企業・団体（従業員数100人以上）の勤め人」が20.9%と最も高く、次いで「無職（求職中や定年後を含む）」が19.2%、「臨時雇、パート、派遣」が17.0%、「家事専業」が13.4%となっている。

2017調査と比較すると、大きな変化はみられない。



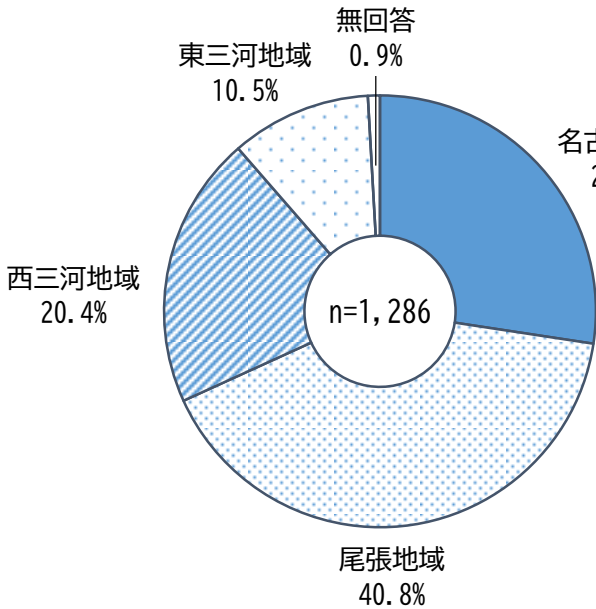
【問D】 あなたのお住まいの市町村を教えてください。(〇は1つ)

■全体

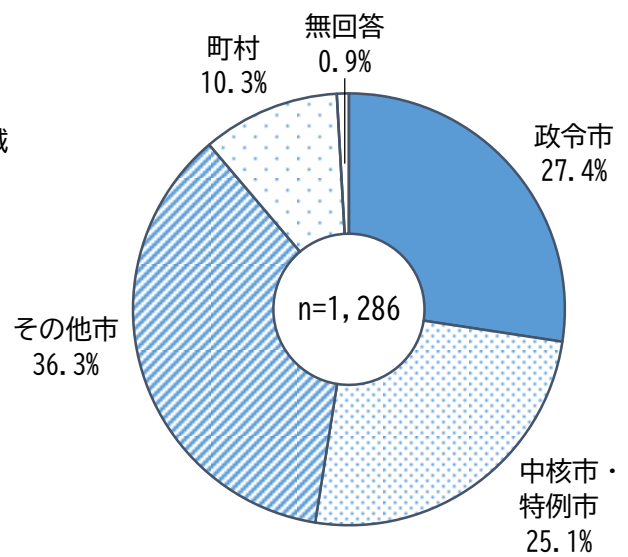
居住地域は、「尾張地域」が40.8%と最も高く、次いで「名古屋地域（名古屋市）」が27.4%、「西三河地域」が20.4%、「東三河地域」が10.5%となっている。

市町村の区分では、「その他市」が36.3%と最も高く、次いで「政令市」が27.4%、「中核市・特例市」が25.1%、「町村」が10.3%となっている。

【地域】



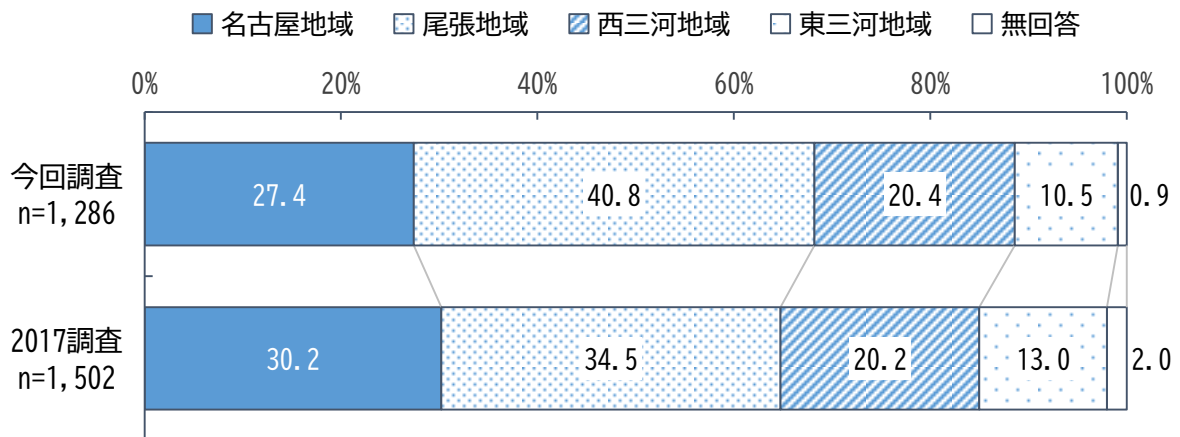
【区分】



■経年比較

2017 調査と比較すると、「尾張地域」は6.3ポイント増となっている。

【地域】



■地域ごとの回収率

| 地域 | 配布数 | 有効回収件数 | 有効回収率 |
|-------|-------|--------|-------|
| 名古屋地域 | 900 | 352 | 39.1% |
| 尾張地域 | 1,220 | 525 | 43.0% |
| 西三河地域 | 580 | 262 | 45.2% |
| 東三河地域 | 300 | 135 | 45.0% |