























筆記検査




















【解答上の注意】



























- 1 HB以上の濃さの黒鉛筆(シャープペンシルも可)を使用すること。
- 2 マーク欄は、下の例を参考にして塗りつぶすこと。
- 3 訂正する場合は、消しゴムできれいに消し、消しくずを残さないこと。
- 4 解答用紙は、汚したり、折り曲げたりしないこと。

良い例	悪い例					
	 小さい	 上だけ	 線	 丸囲み	 バツ	 うすい

1	(1)	   
	(2)	   
	(3)	   

2	(1)	   	
	(2)	1番目	     
		3番目	     
		5番目	     

3	(1)	   
	(2)	  
	(3)	   
	(4)	   
	(5)	①
②		   

4	(1)	①	   
		②	   
		③	   
	(2)	   	
	(3)	   	
	(4)	     	

氏名	
----	--

受検番号				
0	0	0	0	0
1	1	1	1	1
2	2	2	2	2
3	3	3	3	3
4	4	4	4	4
5	5	5	5	5
6	6	6	6	6
7	7	7	7	7
8	8	8	8	8
9	9	9	9	9