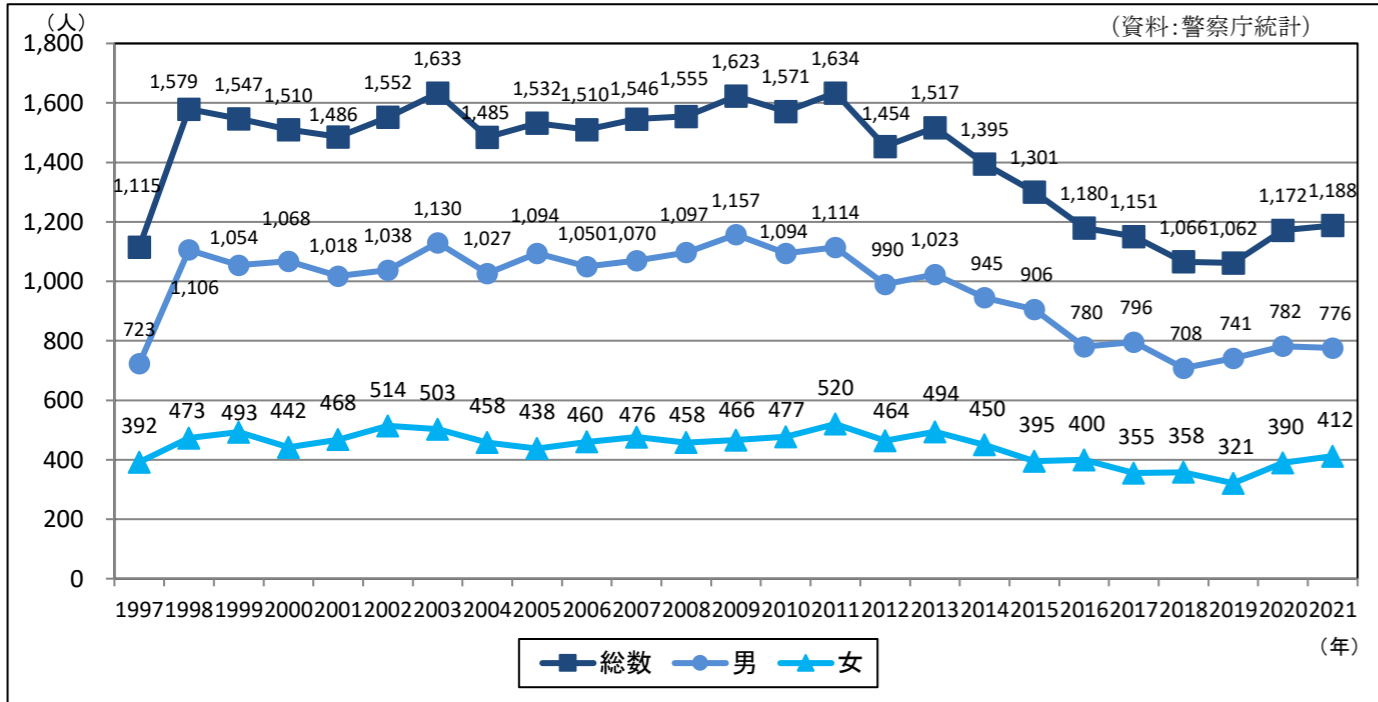


2021年 愛知県の自殺の状況

1 自殺者数の年次推移

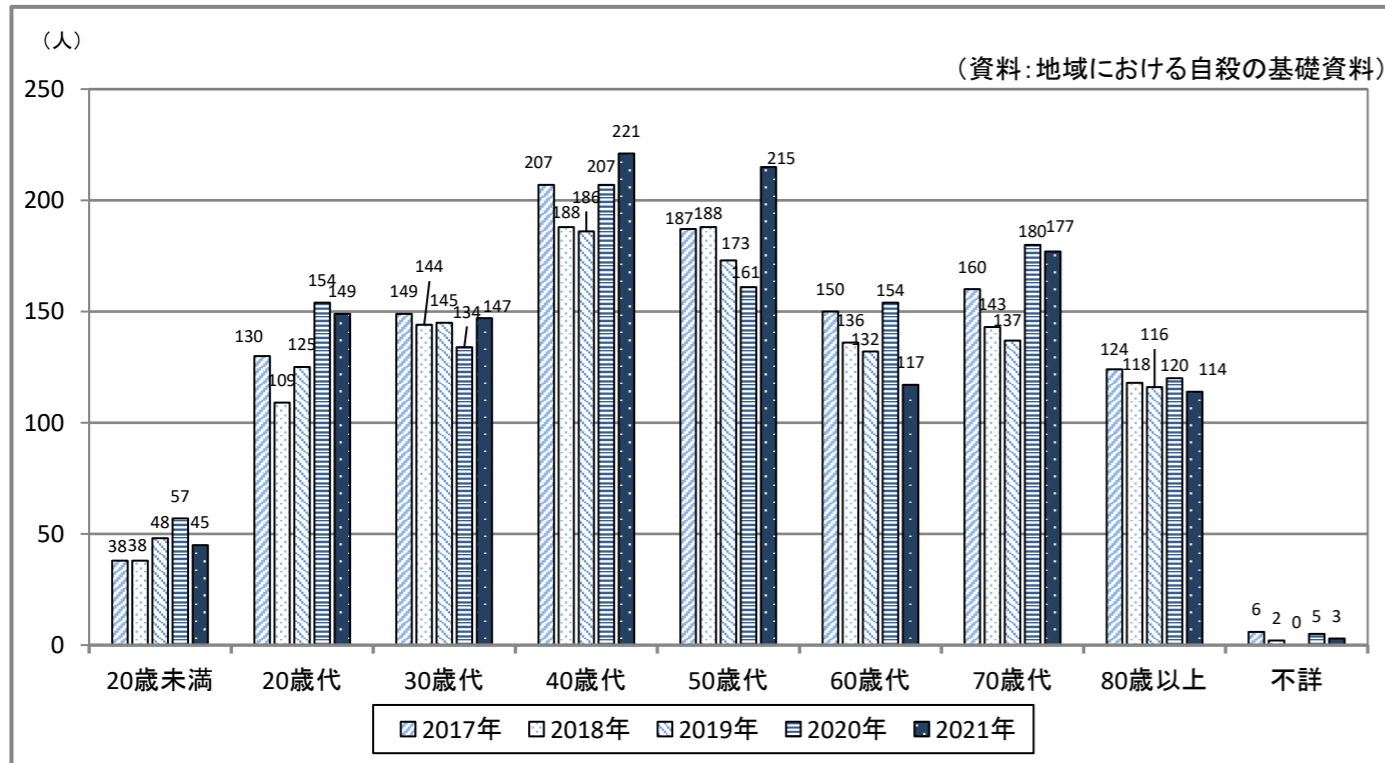
【愛知県】

○愛知県の2021年の自殺者数は1,188人で前年(1,172)より16人(1.4%)増加となった。
 ○性別では男性が776人(前年比:△6人、0.7%減)で全体の65.3%、女性が412人(対前年比:+22人、5.6%増)で全体の34.7%となった。



2 年代別自殺者数

○2021年は、40歳代(221人)が最も多く、次いで50歳代(215人)、70歳代(177人)となっている。
 ○前年と比べて、50歳代が54人(33.5%)増、60歳代が37人(24.0%)減少している。



3 自殺死亡率の年次推移

2017年	2018年	2019年	2020年	2021年
15.3	14.1	14.1	15.5	15.8

4 原因・動機別自殺者数

(1)原因・動機特定者数

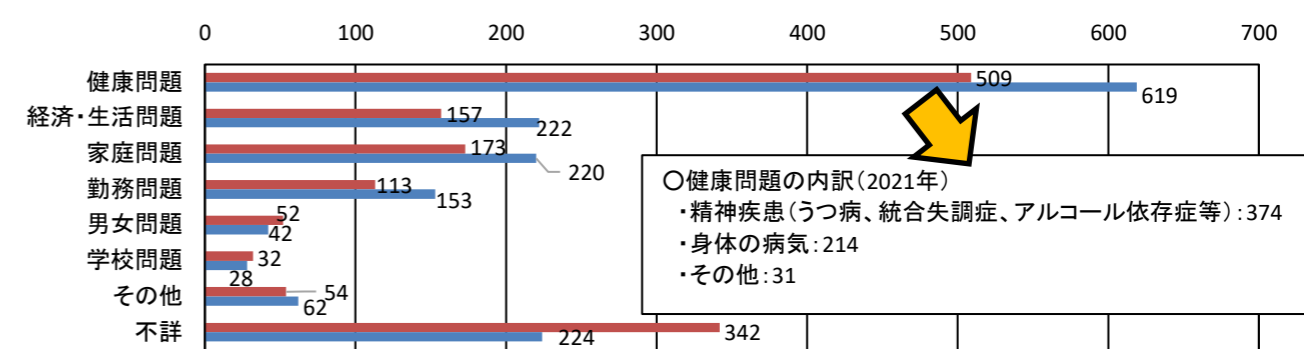
区分	原因・動機特定者	原因・動機不特定者	総数	
2019年	実数	992人	70人	1,062人
	構成比	93.4%	6.6%	100.0%
2020年	実数	830人	342人	1,172人
	構成比	70.8%	29.2%	100.0%
2021年	実数	964人	224人	1,188人
	構成比	81.1%	18.9%	100.0%

(2)原因・動機別自殺者数(総数、男女別)

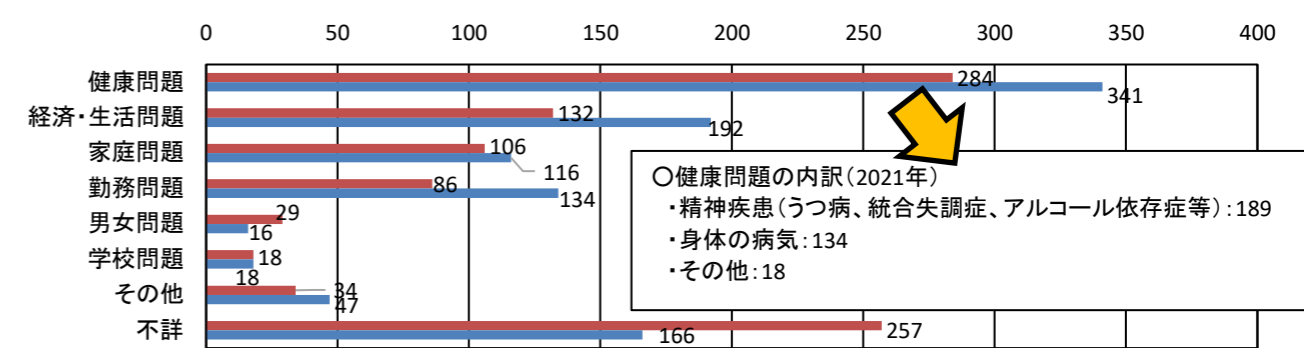
○原因動機別は、大きく7項目(家庭問題、健康問題、経済・生活問題、勤務問題、男女問題、学校問題、その他)に分類されている。

○「健康問題」(619人)が最も多く挙げられ、次いで「経済・生活問題」(222人)、「家庭問題」(220人)となっている。
 ○男女別に見ると、双方とも、最も多く挙げられているのが「健康問題」となっている。男性の場合は以下、「経済・生活問題」、「勤務問題」と続く。一方女性性は、「家庭問題」、「経済・生活問題」と続く。
 ○男性の「不詳」が減少している。

【総数 2020(R2)1,172人、2021(R3)1,188人】



【男性 2020(R2)782人、2021(R3)776人】



【女性 2020(R2)390人、2021(R3)412人】

