

過去の調査結果の推移

1 自動車騒音

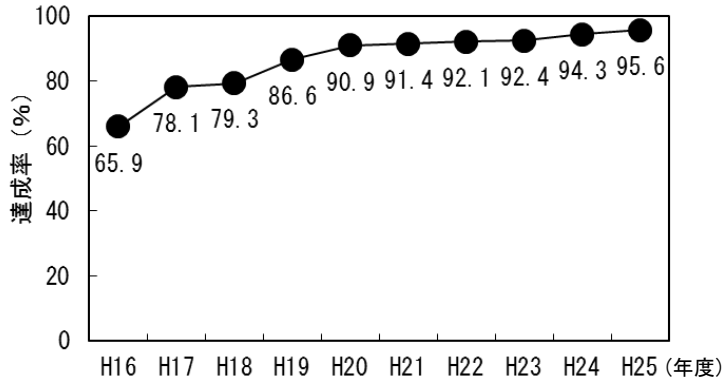


図1 自動車騒音に係る環境基準達成率の経年変化

2 新幹線鉄道騒音・振動

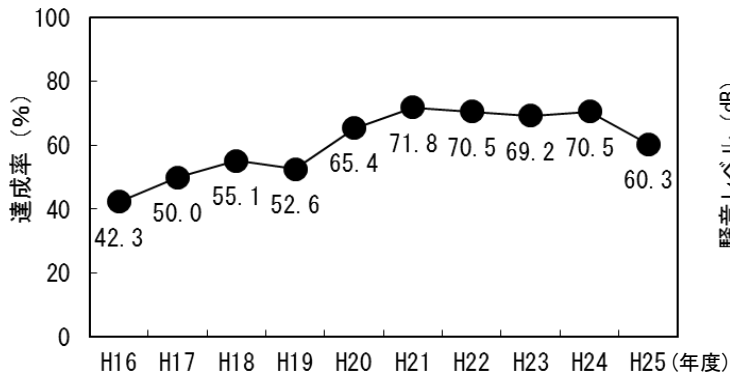


図2 新幹線鉄道騒音に係る環境基準達成率の経年変化

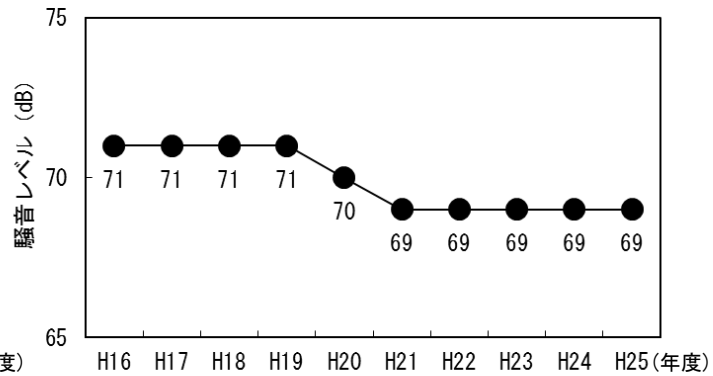


図3 新幹線鉄道に係る騒音レベルの経年変化

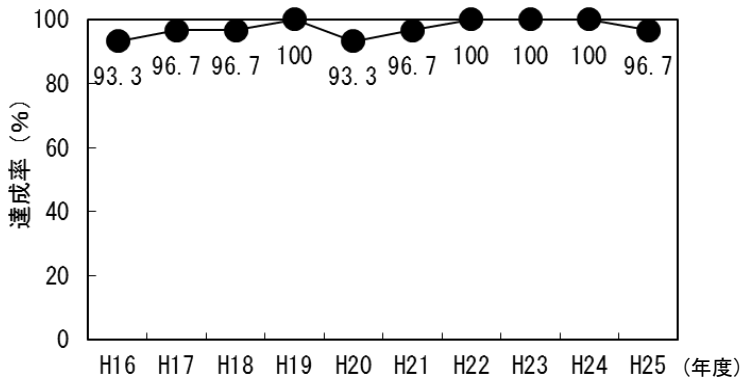


図4 新幹線鉄道振動に係る指針値達成率の経年変化

3 航空機騒音

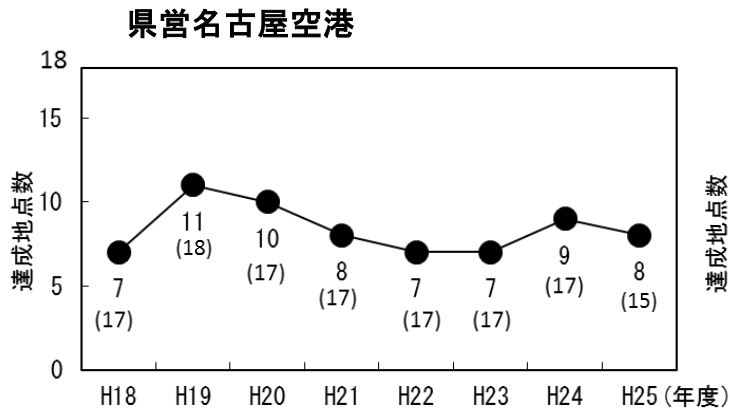


図5 航空機騒音に係る環境基準達成地点数の経年変化

(注) ()内は、調査地点数を示す。

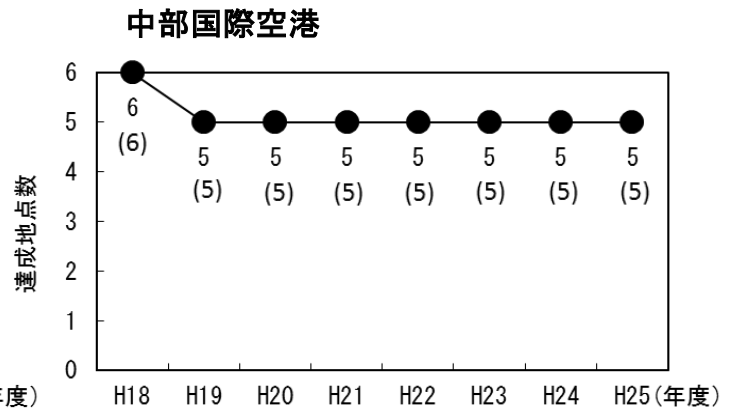


図6 航空機騒音に係る環境基準達成地点数の経年変化

(注) ()内は、調査地点数を示す。