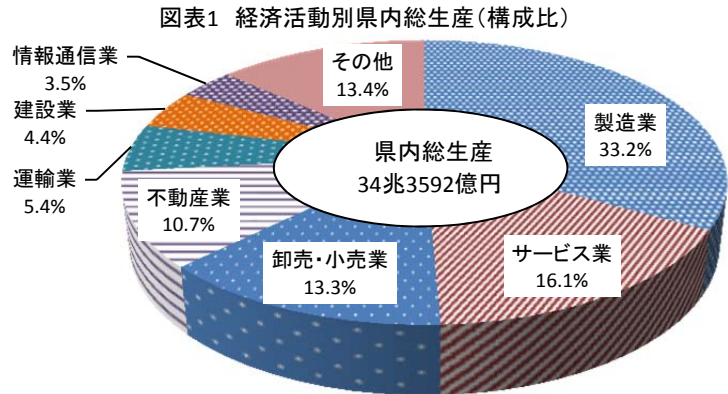


平成26年11月28日付けで公表された「平成24年度あいちの県民経済計算」によると、平成24年における愛知県の県内総生産に占める割合は製造業、サービス業、卸売・小売業の順となっています。そのうち、第3次産業は、21兆395億円となり、県内総生産34兆3592億円のうちのシェアの61.7%と、県全体の3分の2近くを占めています（図表1）。



資料：愛知県統計課「平成24年度 あいちの県民経済計算」

（注）第1次産業：農業、林業、水産業  
 第2次産業：鉱業、製造業、建設業  
 第3次産業：第1、2次産業以外の産業、政府サービス生産者、対家計民間非営利サービス生産者

図表2 愛知県のサービス産業上位3業種

	第1位	第2位	第3位
事業所数	教養・技能教授業 6,288事業所	学習塾 3,452事業所	ソフトウェア業 1,722事業所
従業者数	ソフトウェア業 36,169人	学習塾 21,851人	教養・技能教授業 18,869人
年間売上額	ソフトウェア業 709,494百万円	広告業 476,449百万円	情報処理・提供サービス業 179,313百万円

資料：愛知県統計課「愛知県の特定サービス産業」

愛知県の第3次産業のうち、県内総生産の最も大きなシェアを占めるサービス業を中心に調査した、「愛知県の特定サービス産業」（平成26年11月28日付け公表）によると、愛知県の平成25年特定サービス産業の事業所数は、教養・技能教授業が第1位となり、従業者数、年間売上額はソフトウェア業が第1位となっています（図表2）。

また、サービス業のうち、愛知県が平成25年の年間売上高の全国上位を占める業種としては、第2位に機械設計業、第3位に冠婚葬祭業、デザイン業、電気機械器具修理業、その他物品賃貸業、広告業及び事務用機械器具賃貸業がランクインしています（図表3）。

図表3 サービス産業の主な業種の都道府県順位（年間売上高）

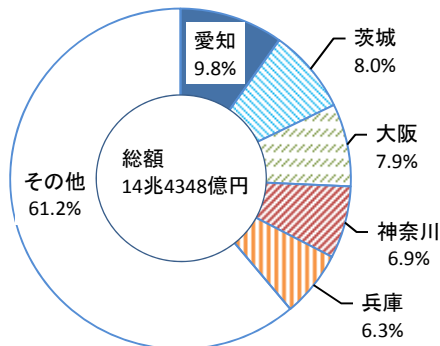
（単位：百万円、%）

業種		第1位	第2位	第3位	第4位	第5位
		兵庫	愛知	神奈川	東京	大阪
機械設計業	年間売上高	92,133	88,360	62,548	52,647	33,524
	全国に占める割合	17.4	16.7	11.8	9.9	6.3
冠婚葬祭業	年間売上高	257,530	227,280	173,725	165,193	136,234
	全国に占める割合	9.2	8.1	6.2	5.9	4.9
デザイン業	年間売上高	166,249	57,599	20,815	12,525	10,305
	全国に占める割合	47.7	16.5	6	3.6	3
電気機械器具修理業	年間売上高	352,235	221,307	99,514	94,398	93,876
	全国に占める割合	20.5	12.9	5.8	5.5	5.5
その他の物品賃貸業	年間売上高	205,999	105,747	61,141	55,277	54,621
	全国に占める割合	19.3	9.9	5.7	5.2	5.1
広告業	年間売上高	5,541,254	1,173,594	476,449	268,305	160,559
	全国に占める割合	60.8	12.9	5.2	2.9	1.8
事務用機械器具賃貸業	年間売上高	601,714	184,370	46,160	32,345	31,214
	全国に占める割合	54.9	16.8	4.2	3	2.8

資料：愛知県統計課「愛知県の特定サービス産業」

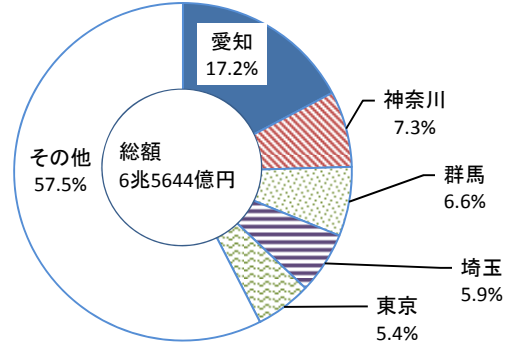
サービス業の全国上位を占める業種のうち、第2位の機械設計業は、愛知県が生産用機械器具（図表4）、業務用機械器具（図表5）が全国1位の製造品出荷額（経済産業省「平成24年工業統計調査」）であることなどから、工作機械等の機械器具生産額が大きいことなどがその要因と考えられます。

図表4 生産用機械器具製造品出荷額等構成比



資料:経済産業省「平成24年工業統計調査」

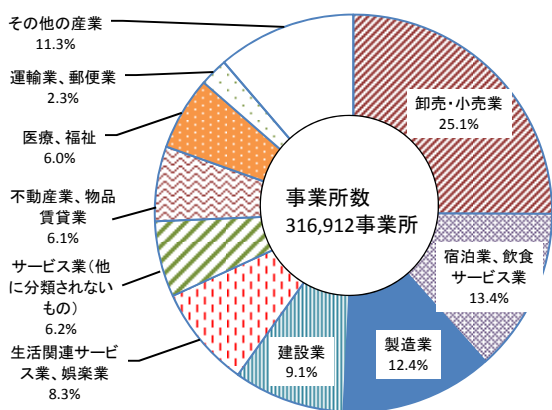
図表5 業務用機械器具製造品出荷額等構成比



資料:経済産業省「平成24年工業統計調査」

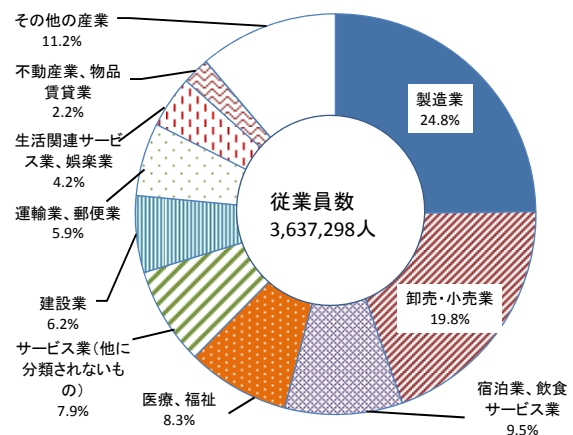
愛知県の第3次産業のうち、サービス業に次いで県内総生産の大きなシェアを占めている業種は卸売・小売業です。「平成24年経済センサスー活動調査産業横断的集計」によると、愛知県の全業種（大分類）のうち卸売・小売業は、事業所数全産業316,912事業所のうち79,439事業所と、全体の25.1%と全体の4分の1を占めており（図表6）、また、従業者数は719,814人、19.8%と全体の5分の1を占めています（図表7）。

図表6 愛知県産業別事業所数の構成比



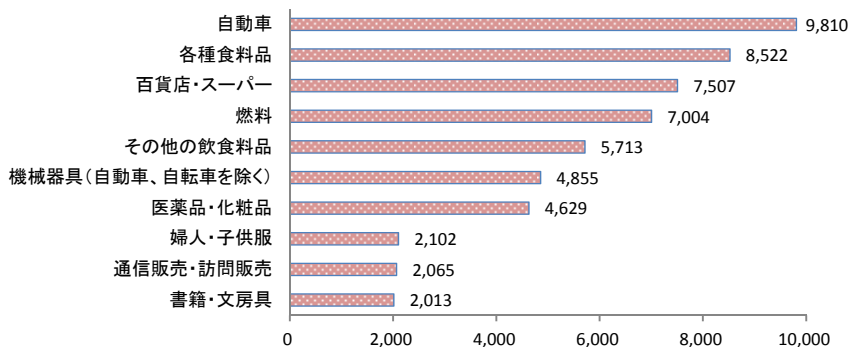
資料:愛知県統計課「平成24年経済センサスー活動調査産業横断的集計」

図表7 愛知県産業別従業者数の構成比



資料:愛知県統計課「平成24年経済センサスー活動調査産業横断的集計」

図表8 愛知県小売業業種別年間商品販売額(上位10産業)



注:「他に分類されない小売業」は年間商品販売額上位10産業分類から除いている。

資料:愛知県統計課「平成24年経済センサスー活動調査産業別集計」

愛知県内の小売業の事業所の年間商品販売額は6兆7329億円で、業種別の年間商品販売額をみると、「自動車小売業」が9810億円で小売業全体の14.6%を占めています（図表8）。自動車産業の盛んな愛知県では、小売業でも自動車の販売額は多くなっています。

※自動車を中心とした輸送用機械器具製造品出荷額は、愛知県が全国1位(平成24年工業統計調査)。