

第2 消 防 組 織

主な内容

- 自治体消防のあゆみ
- 消防機関と人員
- 消防の常備化
- 消防の広域化
- 消防相互応援協定等

第2 消 防 組 織

1 自治体消防のあゆみ

(1) 自治体消防の発足

消防制度は、太平洋戦争の終結とともに、地方制度や警察制度の改革の一環として検討され、昭和 21 年 12 月の警察制度審議会の答申等によってその進むべき方向が定められた。昭和 22 年 4 月には勅令による消防団令が公布され、従来の警防団に変わって、消防団を組織する基礎が築かれ、また、同年 12 月には消防制度の基本法としての消防組織法が公布された。同法は翌 23 年 3 月 7 日に施行され、警察から分離して市町村の責任のもとに発足した。

これに伴い、本県は、昭和 23 年 3 月 20 日に総務部に消防課を設置するとともに、名古屋市東区久屋町の消防練習所を消防訓練所と改め、国と市町村をつなぐ消防行政を担当することとなった。

(2) 自治体消防の初期

自治体消防発足以前の消防組織は、警視庁官制と特設消防署規程によって設けられた官設消防及び消防団（消防団設置前は警防団）並びに消防団に属して常勤制消防を組織していた常備消防であったが、自治体消防の発足によって、特設消防署がそのまま移管され、市町村消防として再出発することとなったのをはじめ、常備消防部を持つ市町村が中心となって、消防本部及び消防署の設置が進められた。

本県では、昭和 23 年に名古屋市、豊橋市、岡崎市、一宮市が消防本部と消防署を、また、豊川市が消防本部を設置し、他の市町村は常備消防部又は消防団による新消防体制となった。その後昭和 24 年 4 月に市町村消防の内容的な基準を示す「常設消防力の設置基準」が国家消防庁によって定められ、この基本方針に基づいて同年には春日井市と津島市が、昭和 26 年には瀬戸市と半田市が、それぞれ消防本部を設置し、これらの市が、順次消防署を設置する一方、他市町村も消防団の育成、消防施設の充実等、消防体制の強化充実に努めた。しかし、昭和 30 年代初期の経済不況のあおりで行政機構の整理改革が余儀なくされて、消防団員は言うに及ばず消防職員までも減少する傾向がみられ、常備化は、昭和 29 年に守山市（現名古屋市守山区）に常備消防部が、昭和 31 年に刈谷市、挙母市（現豊田市）及び守山市に消防本部、署が設置されたにすぎず、大きく停滞した。

(3) 消防制度の充実

常備消防が伸び悩み、また、消防団員も自治体消防発足時と比べて 4 万余人が減少する中で、社会経済の急速な発展は、社会環境を複雑化させて、火災を中心とする各種産業災害が急増し、大きな社会問題となった。

こうした消防制度の強化を求める世論の高まりによって、火災予防行政の推進と、消防力の充実が重要な課題となり、昭和 38 年に消防組織法が改正され、消防制度が一段と強化されることになった。

これとともに、従来消防機関が任意に行ってきた救急業務についても、昭和 37 年 5 月の消防審議会の答申に基づいて法制化され、消防の業務として位置づけられたことによって大きな比重を占めてきた。

市町村は、こうした時代の要請に応えるために、急速に消防の常備化を推進し、平成 11 年 4 月からすべての市町村が常備化されることとなった。

また、消防組織法に基づく消防の任務の中に、昭和 37 年に施行された災害対策基本法を背景とする災害の防除が加わったことに鑑み、昭和 38 年に県は、消防警備課（昭和 24 年 12 月に消防課から名称変更）を消防防災課と改め、消防防災行政の充実強化を図った。

(4) 消防の現状

日進月歩で進展する社会環境は、過密、過疎を一層顕著とし、大都市並びにその周辺部においては、人口と産業施設が過密集中化して災害の発生要素が増大している。特に、化学産業の発達に伴い、危険物施設等の火災や爆発事故あるいは地下火災等、従前あまり例を見なかった新しい災害が発生してきた。一方、山間部においては、若年齢層を中心とした消防防災の担い手となるべき人口が都市部へ流出し、地震災害、風水害、林野火災等の大規模災害対策に支障をきたす恐れが生じている。

また、交通事故の増加、核家族化や高齢化に伴い、救急業務の需要は年々増加している。

市町村は、このような状況における消防の任務を重視し、着実に常備化を推進した結果、今日では、38 市 14 町 2 村の 54 団体で 36 の消防本部及び 66 の消防署が設置されるに至っている。

県は、市町村が消防の責任を十分且つ効率的に行うには消防施設の充実や近代化あるいはあらゆる災害に即応できる消防職員及び消防団員の育成が重要であることを十分に認識の上、消防施設整備に対する助成制度や消防学校の教育訓練の充実を通して、消防組織の充実に努めている。

2 消防機関と人員

平成 26 年 4 月 1 日現在における県内の消防機関と人員の状況は第 1 表のとおりである。

第1表 市町村消防組織の現況

区 分		H26. 4. 1 (A)	H25. 4. 1 (B)	(A) - (B)
消 防 本 部 ・ 署	消 防 本 部 数	36	36	0
	消 防 署 数	66	67	△ 1
	出 張 所 数	150	151	△ 1
	消 防 吏 員 数	8,011	7,962	49
消 防 団	消 防 団 数	341	341	0
	分 団 数	541	541	0
	消 防 団 員 数	23,430	23,504	△ 74

(1) 消防本部・署

ア 消防本部・署

市町村の消防事務を統括する（消防団の事務を除く場合もある）消防本部は、平成 26 年 4 月 1 日現在、県内に 36 消防本部あり、消防署については 66 署設置されている。36 消防本部のうち、消防一部事務組合及び広域連合により消防本部を設置しているものが 8 消防本部、その他 28 消防本部は市町単独である。（うち 1 消防本部が 3 町村から消防事務委託を受けている。）

火災の予防、警戒、鎮圧及び救急・救助業務、その他災害の防除及び災害による被害の軽減等の消防活動を第一線において行う機関である署所のうち、消防署については、名古屋市が 16 署、衣浦東部広域連合が 5 署、豊田市が 4 署、岡崎市、一宮市、尾三消防組合が 3 署、豊橋市、西春日井広域事務組合が 2 署を設置しているほかは、1 消防本部につき 1 署の体制がとられており、各消防署のもとに 150 の出張所等が配置されている。

イ 消防吏員

消防職員のうち、階級を有し、制服を着用して消防活動等の消防事務に従事する消防吏員の数は、第 1 図 (2) のとおり、平成 26 年 4 月 1 日現在では 8,011 名で、前年より 49 名増加している。

消防吏員の平均年齢は 39.1 歳と前年より 0.4 歳下回っている。年齢階層別にみると、第 2-4 表のとおりで 25 歳の年齢が最も多い (276 人)。また年代別では、20 代 (10 代含む) は 28.8%、30 代は 25.6%、40 代は 17.7%、50 代 (60 代含む) は 27.9%となり、40 代が少なくなっている (第 2 図のとおり)。

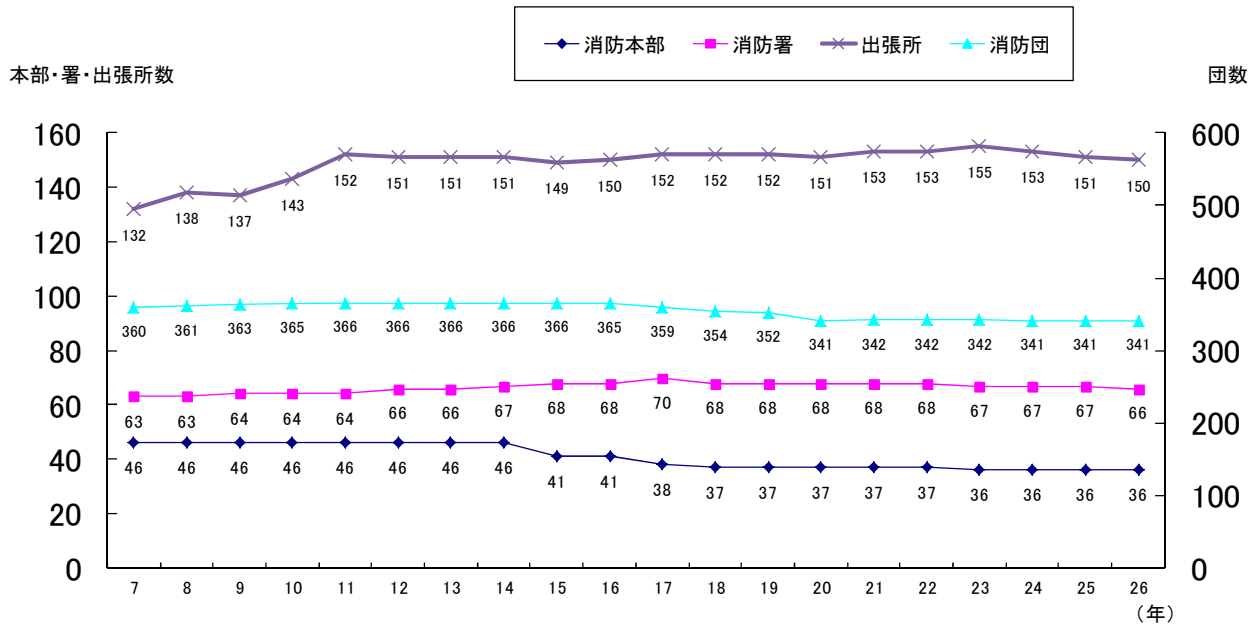
消防吏員の在職年数は、第 4 図のとおり 30 年以上が 2,183 人 (27.3%) と最も多く、次いで 5 年未満の者が 1,657 人 (20.7%)、5 年以上 10 年未満の者が 1,161 人 (14.5%)、となっている。

女性消防吏員については年々増加しており、平成 26 年 4 月 1 日現在で 138 名が活躍しており、全体の 1.7%を占めている。

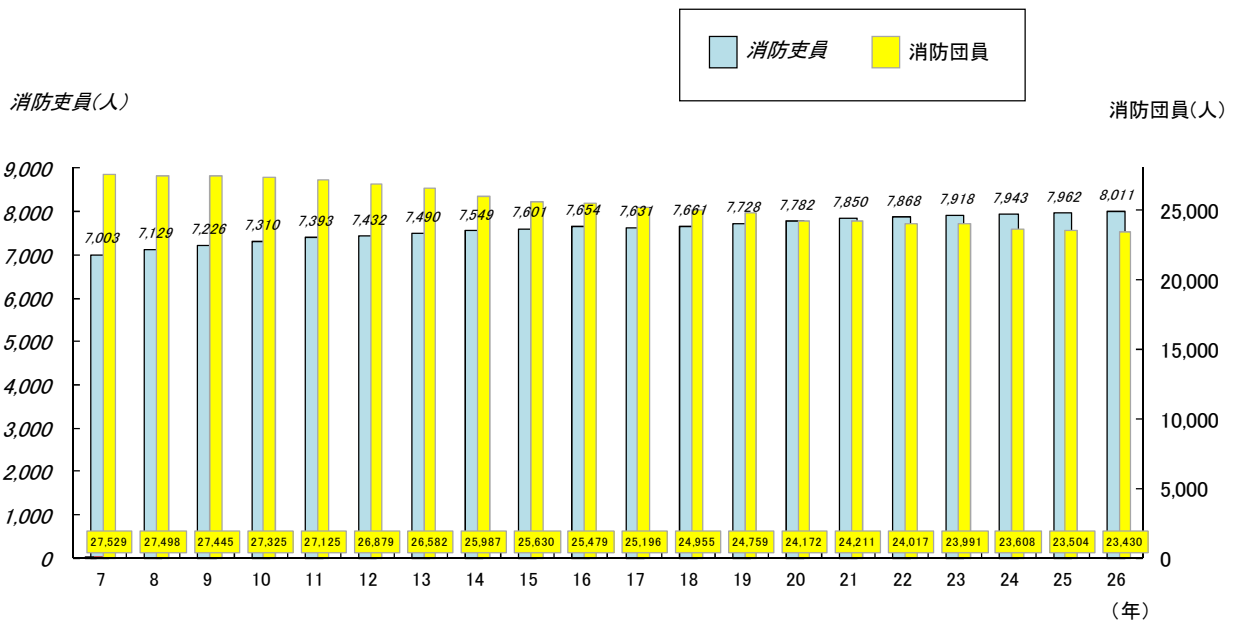
第1図 消防機関と人員の推移

過去20年

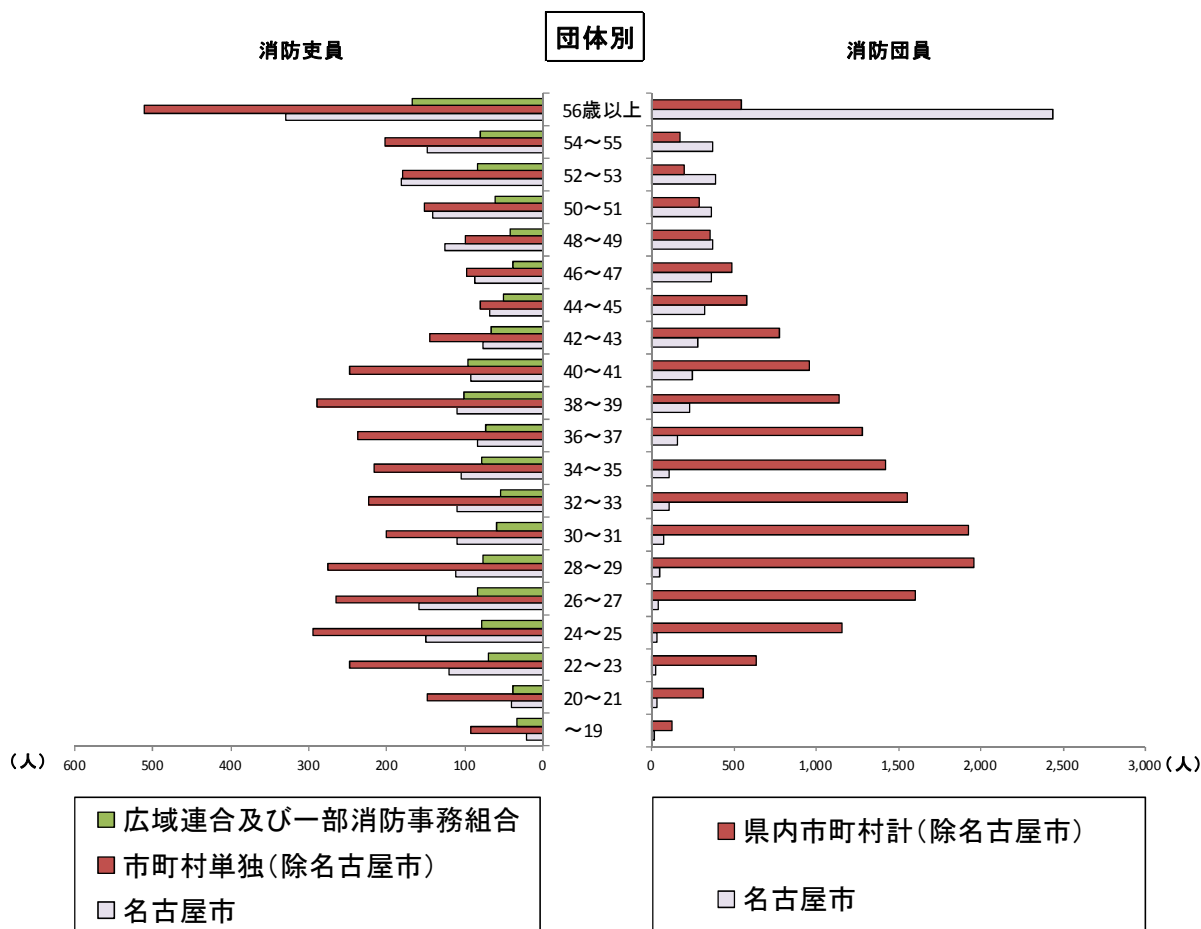
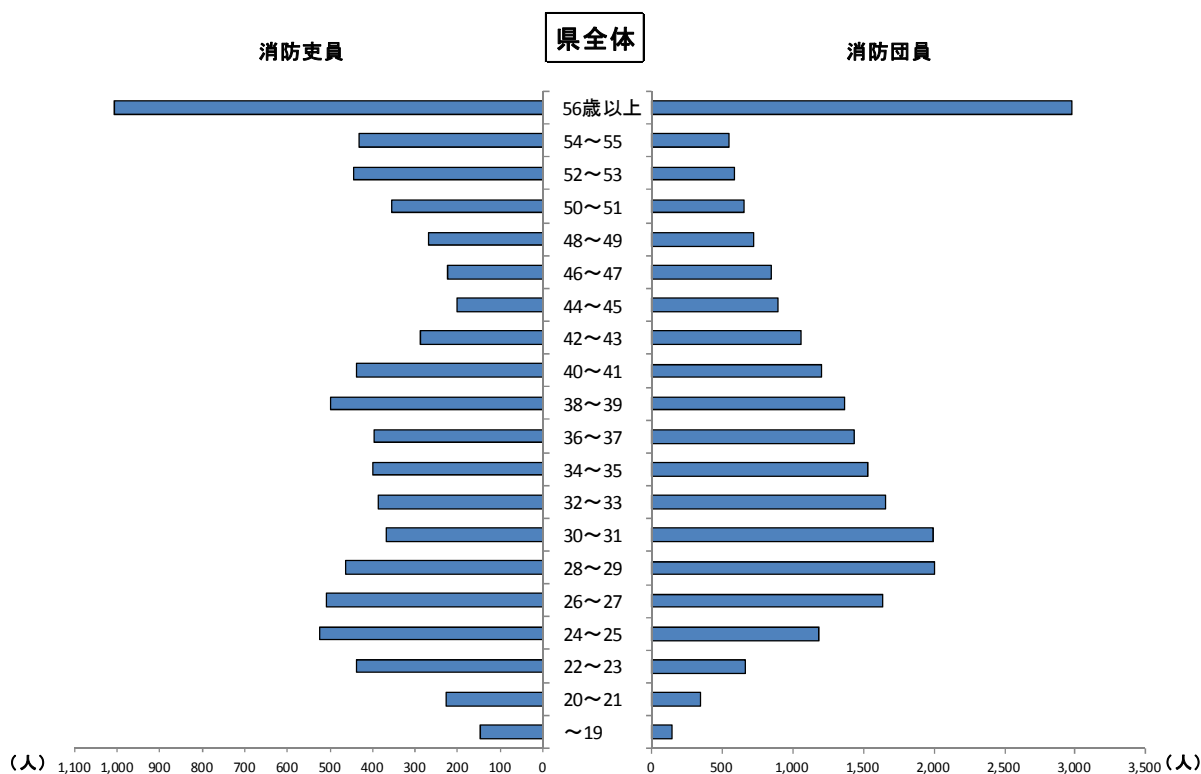
(1) 消防機関の推移



(2) 消防吏員・団員数の推移

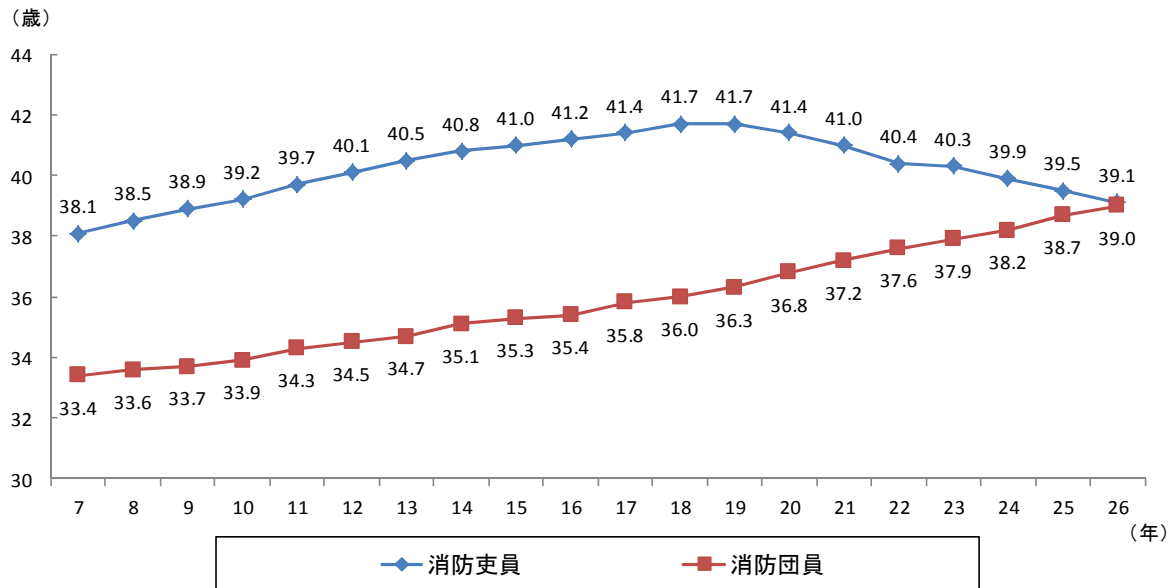


第2図 消防吏員・消防団員の年齢構成



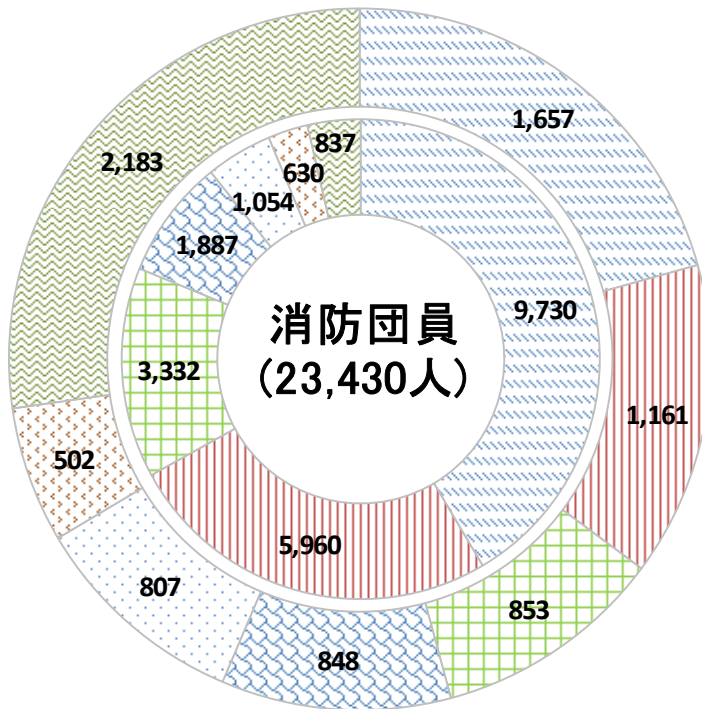
第3図 消防吏員・消防団員の平均年齢の推移

過去20年



第4図 消防吏員・消防団員の在職年数別構成

消防吏員
(8,011人)



(2) 消防団

ア 消防団

郷土愛護の精神に基づき、有志によって組織され、主として火災の警戒及び鎮圧、その他の災害の防除及び被害の軽減等の消防活動に従事する市町村の公的機関である消防団は、平成 26 年 4 月 1 日現在、341 団（541 分団）が県内で編成されており、名古屋市（266 団）、岡崎市（21 団）、西尾市（3 団）が多団制をとり、その他はいずれも 1 団制をとっている。

イ 消防団員

消防団員は、平成 26 年 4 月 1 日現在で 23,430 人であり、前年より 74 人の減少となった。

団員数の推移は第 1 図（2）のとおりで年々減少傾向にある。この原因は、消防の常備化や少子高齢化、消防団員に占めるサラリーマンの比率の増加、さらには地域の連帯感の希薄化などがあげられる。

今後は、地域全体の消防団活動への理解と協力を得るとともに、学生をはじめとした若年層への普及啓発や、地域コミュニティとの結びつきが強い女性団員の入団促進、サラリーマン団員を雇用する事業所の協力、さらには消防団員 O B 等による特定の役割を担う機能別消防団員などの活用が重要である。

また、本県では、消防団に対する理解を深めるとともに、加入促進を図るため、毎年 1 月 20 日を「あいち消防団の日」として制定している。

1 団当たりの消防団員数は、豊田市（2,045 人）、豊橋市（1,216 人）、新城市（950 人）、田原市（720 人）、豊川市（714 人）の順で多く、反対に、扶桑町（63 人）、豊根村（64 人）、豊山町（83 人）、大口町（83 人）、岩倉市（88 人）、阿久比町（88 人）の順で少なくなっている。

消防団員の年齢構成は、第 2 図のとおりであり、また、団員の平均年齢は第 3 図のとおり 39.0 歳と前年より 0.3 歳上回っている。

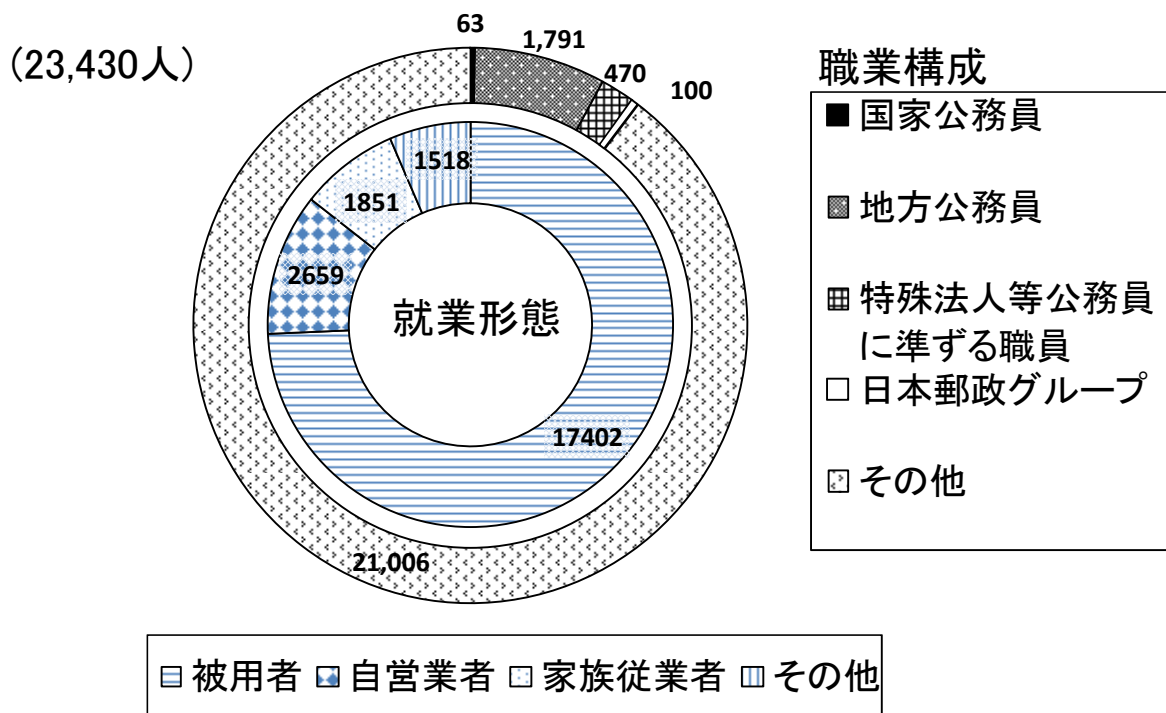
県内の女性消防団員数は総数 585 人であり、名古屋市（364 人）、みよし市（56 人）、瀬戸市（23 人）、津島市（17 人）、豊田市（16 人）、東海市（15 人）、知多市（14 人）、大口町（13 人）、豊橋市（11 人）、半田市（9 人）、北名古屋市（9 人）、長久手市（9 人）、大府市（7 人）、豊川市（5 人）、常滑市（3 人）、豊山町（3 人）、春日井市（2 人）、新城市（2 人）、豊明市（2 人）、刈谷市（1 人）、西尾市（1 人）、岩倉市（1 人）、弥富市（1 人）、あま市（1 人）の計 24 団体が活動している。活動内容は様々であるが、災害現場での活動は少なく、女性のきめ細やかな感性を生かして、独居老人宅等への防火訪問、消防団活動の P R、火災予防の広報活動、救命講習の講師等、地域社会の安全を守るべく、防火防災思想の普及、啓発活動を行っている。

また、平成 25 年度中における退職消防団員は 2,564 人で、その 62.6%にあたる 1,604 人が 10 年未満の在職年数で退職している。

第2表 消防団組織の多様化

区 分	H22. 4. 1	H23. 4. 1	H24. 4. 1	H25. 4. 1	H26. 4. 1
消防団員（人）	24,017	23,991	23,608	23,504	23,430
女 性（人）	459	493	513	550	585
学 生（人）	214	252	262	264	274
機能別消防団員（人）	396	540	614	782	825
機能別消防分団員（人）	(7分団) 179	(8分団) 206	(8分団) 206	(8分団) 207	(8分団) 207
機能別消防団員・分団員 計	575	746	820	989	1,032

第5図 消防団員の就業形態・職業構成



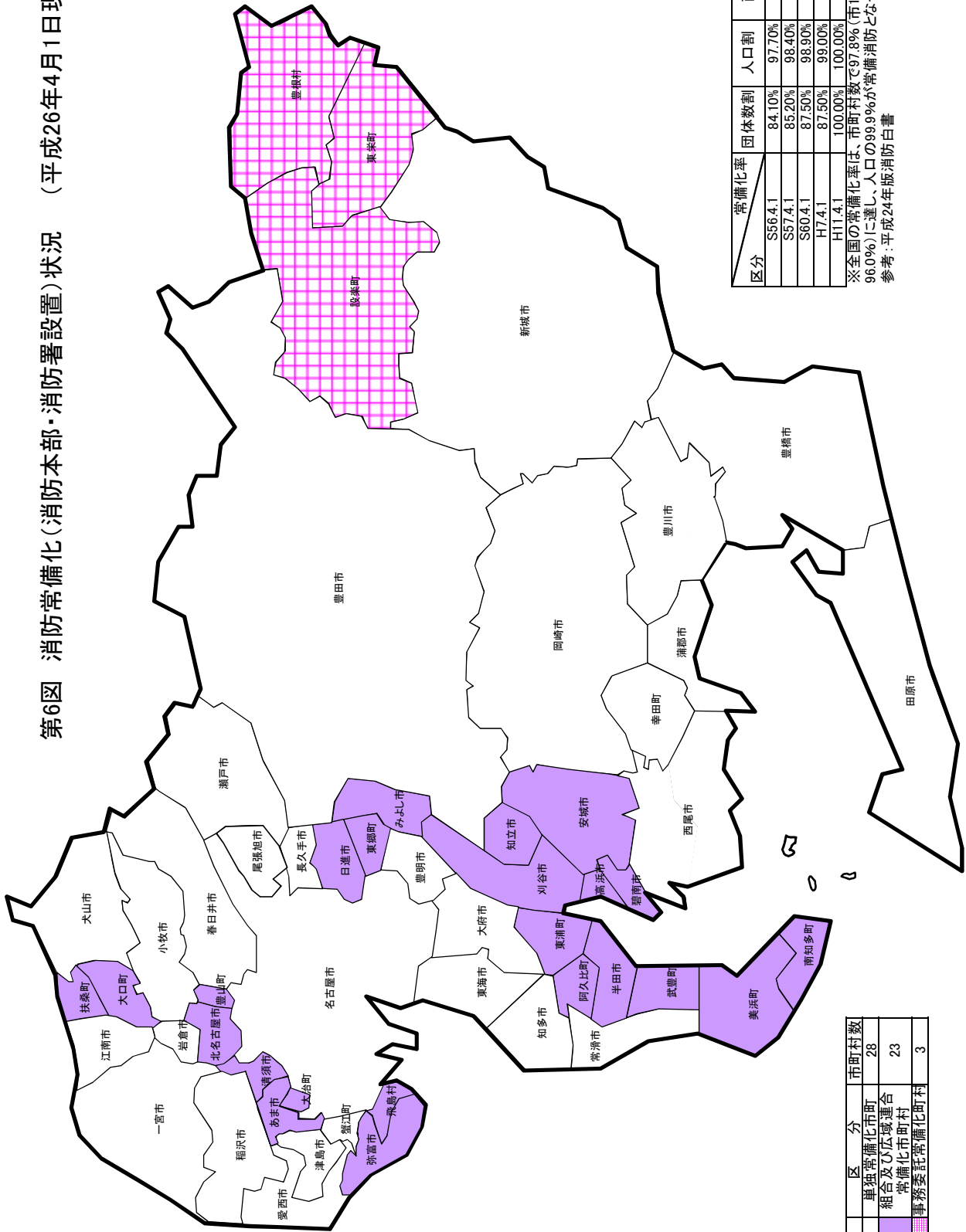
3 消防の常備化

火災等の災害による被害を最小限にとどめるためには、災害の早期覚知、早期出動、予防行政の充実強化などが重要であり、この観点から、消防体制は、原則的には常備化をめざし、消防本部・署の設置を図ってきた。

この消防常備化を推進するため、国は、昭和38年4月に消防組織法を一部改正して消防本部及び消防署を置かなければならない市町村を政令で指定することとし、更に、昭和46年6月に「消防本部及び消防署を設置しなければならない市町村を定める等の政令」の全部を改正することにより、すべての市に消防本部及び消防署の設置義務を拡大するとともに、町村については、自治大臣が当該町村の人口、態様、気象条件などを考慮し、指定していくこととされた。

これにより、全国的にも主に山間地及び離島にある町村の一部を除いてはほぼ常備化に至り、この制度の目的は達せられたため、法律改正を経て、平成15年9月1日に廃止された。

第6図 消防常備化(消防本部・消防署設置)状況 (平成26年4月1日現在)



4 消防の広域化

地震災害、大火、風水害、石油コンビナート地域等の大規模な災害は、個々の市町村の消防力のみでは対処困難な状況が予想され、また、今後一層進むとされる人口の減少、市町村の財政規模あるいは地理的条件等により、市町村単独で消防事務を処理するよりも近隣市町村等との共同組織により処理することが効率的かつ合理的な場合も多い。

このような消防広域化を進める具体的な方法として、地方自治法の規定による一部事務組合制度の活用や、単独常備市への消防事務委託、地方自治法の改正による広域連合制度の導入などの方法がとられてきた。

平成 18 年 6 月には、消防組織法の一部が改正され、消防体制の充実強化を目的とする消防の広域化についての規定が盛り込まれた。また、同年 7 月の市町村の消防の広域化に関する基本指針では、おおむね 30 万人以上の規模を一つの目標とすることが適当であり、平成 19 年度中には県が推進計画を策定し、推進計画策定後 5 年度以内を目途に広域化を実現するよう示され、本県では、平成 20 年 3 月に愛知県消防広域化推進計画を策定した。

なお、平成 25 年 4 月 1 日、市町村の消防の広域化に関する基本方針の一部改正に伴い、本県では、広域化の期限を平成 30 年 4 月 1 日までとしている。

(消防一部事務組合・広域連合及び消防事務委託の状況)

消防一部事務組合は、地方自治法第 284 条の規定に基づき、2 以上の市町村がその消防事務を共同して処理するため、協議により規約を定め、都道府県知事の許可を得て設置する特別地方公共団体である。この制度は財政力が弱く単独で消防本部及び署を設置し消防体勢を図ることが困難である場合、あるいは市町村単独で消防本部及び署を設置するよりも複数市町村の共同組織により、消防本部及び署を設置することが有効かつ合理的な場合に多く活用されている。また、地方自治法第 252 条の 14 の規定に基づく消防事務の委託については、昭和 56 年 10 月 1 日に音羽町が県内市町村としては初めてのケースでスタートし、昭和 57 年 4 月 1 日には一宮町、同年 10 月 1 日には小坂井町、御津町が豊川市に、平成 8 年 4 月 1 日には藤岡町、小原村が豊田市に、鳳来町、作手村が新城市にそれぞれ消防事務を委託するとともに、平成 10 年 4 月 1 日には額田町が岡崎市に消防事務を委託している。さらに、平成 11 年 4 月 1 日には設楽町、東栄町、豊根村、富山村、津具村が新城市に消防事務を委託している。

平成 15 年 4 月 1 日には碧南市、刈谷市、安城市、知立市、高浜市の 5 市による衣浦東部広域連合が発足した。

また、同年 8 月 20 日には、田原町と赤羽根町が合併し田原市になっている。

平成 17 年 4 月 1 日には、祖父江町、平和町が稲沢市に編入合併し、尾西市、木曾川町が一宮市に編入合併し、佐屋町、立田村、八開村、佐織町が合併し愛西市に、藤岡町、小原村、足助町、下山村、旭町、稲武町が豊田市に編入合併し、同年 7 月 7 日には、西枇杷島町、清洲町、新川町が合併し清須市に、同年 10 月 1 日には、渥美町が田原市に編入合併し、鳳来町が新城市に編入合

併した、同年 11 月 27 日には富山村が豊根村に編入合併している。

平成 18 年 1 月 1 日には、額田町が岡崎市に編入合併し、同年 2 月 1 日には、一宮町が豊川市に編入合併し、同年 3 月 20 日には、師勝町と西春町が合併し北名古屋市に、同年 4 月 1 日には、弥富町と十四山村が合併し弥富市になっている。

平成 20 年 1 月 15 日には、音羽町、御津町が豊川市に編入合併している。平成 21 年 10 月 1 日には、春日町が清須市に編入合併している。平成 22 年 2 月 1 日には小坂井町が豊川市に編入合併し、同年 3 月 22 日には、七宝町、美和町、甚目寺町が合併しあま市になっている。

平成 23 年 4 月 1 日には、一色町、吉良町、幡豆町が西尾市に編入合併している。

これにより、県内の消防体制は 28 単独消防、7 消防組合・1 広域連合（第 3 表）及び消防事務委託 3 町村（第 4 表）となっている。

平成 24 年 1 月 4 日には、長久手町が長久手市になっている。

5 消防相互応援協定等

(1) 消防相互応援協定

市町村が消防の責任を有するのは、当該市町村の区域内とされている。しかし、災害は一市町村にとどまるとは限らず、市町村にまたがって発生する場合もあり、また、地震、大火、風水害、石油コンビナート地域等の大規模な災害は、個々の市町村の消防力のみでは対処できない場合が多い。このような場合には、被害を最小限にとどめるため、市町村は緊密な連携のもとに相互に協力応援し、災害に対処する必要がある。このため消防組織法は、第 39 条第 1 項において「市町村は、必要に応じ、消防に関し相互に応援するよう努めなければならない。」と規定し、市町村間における相互応援の努力義務を課すとともに、同条第 2 項において、「市町村長は、消防の相互応援に関して協定することができる。」と定めている。

県内の相互応援協定は隣接市町村間、広域的な数市町村ブロック間、県内消防相互応援協定のほか、高速道路又は有料道路沿線市町村間、県境付近の県内市町村と県外市町村間などで締結されている。

(2) 緊急消防援助隊

緊急消防援助隊は、阪神・淡路大震災の教訓を踏まえ、国内で発生した大規模災害発生時における人命救助活動等を効果的かつ迅速に実施し得るよう、全国の消防機関相互による援助体制として平成 7 年 6 月に発足し、平成 15 年 6 月の消防組織法の改正により法制化された。

平成 26 年 4 月 1 日現在、全国で 4,806 隊が登録されており、そのうち愛知県からは 234 隊が登録されている。なお、いずれ数値も重複を含む場合であり、重複を除くと全国で 4,694 隊、愛知県で 223 隊が登録されている。

第3表 消防一部事務組合等の状況

名称	構成市町村数	構成市町村名	設置年月日
知多中部広域事務組合	1市3町	半田市、阿久比町、東浦町、武豊町	S49. 4. 1 S49. 4. 1
海部東部消防組合	1市1町	あま市、大治町	S46. 6. 1 S46. 9. 10
尾三消防組合	2市1町	日進市、みよし市、東郷町	S47. 4. 1 S48. 4. 1
丹羽広域事務組合	2町	大口町、扶桑町	S50.10. 1 S50.10. 1
海部南部消防組合	1市1村	弥富市、飛島村	S48. 4. 1 S48. 9. 1
知多南部消防組合	2町	南知多町、美浜町	S54. 4. 1 S54. 4. 1
衣浦東部広域連合	5市	碧南市、刈谷市、安城市、知立市、高浜市	H15. 4. 1 H15. 4. 1
西春日井広域事務組合	2市1町	清須市、北名古屋市、豊山町	H15. 4. 1 H15. 4. 1
(計) 7組合 1広域連合	23市町村	12市 10町 1村	* 上段 本部設置年月日 * 下段 署 設置年月日

第4表 消防事務委(受)託市町村一覧

受託市町名	委託町村名	委託年月日
新 城 市	設楽町、東栄町、豊根村	H11. 4. 1

第2-1表 消防吏員の現有人員

平成26年4月1日現在

団体名	区分	警防要員		予防要員		救急要員		救助要員		通信指令要員		その他		合計	
		うち女性		うち女性		うち女性		うち女性		うち女性		うち女性		うち女性	
愛知県計		3,776	38	625	38	1,519	23	762	3	400	3	929	33	8,011	138
消防本部設置市計		3,079	33	503	29	1,168	20	653	3	318	3	749	27	6,470	115
名古屋	市	1,114	7	248	20	356	5	250		89	1	313	13	2,370	46
豊橋	市	182	4	22	1	50	3	27		14		30	1	325	9
岡崎	市	207	7	16	1	54	1	36		21		29		363	9
一宮	市	203	1	19	1	100	1	26		20		18		386	3
瀬戸	市	42		9	1	37		15		8		13		124	1
春日井	市	113		15	2	90		24		17		43	1	302	3
豊川	市	105		12		36		8		7		22		190	
津島	市	18		6		18		11		3		18		74	
豊田	市	266		31	1	40	1	90	3	20		39	2	486	7
西尾	市	135		9		10		12		12		16		194	
蒲郡	市	50	1	8		20	1	14		9		11		112	2
犬山	市	32	1	7		22		10		8		12		91	1
常滑	市	50	1	6	1	9		6		3		14	3	88	5
江南	市	33		8		31		9		9		16		106	
小牧	市	64		13		28		17		14		19		155	
稲沢	市	69	1	8		43		20		11	2	14	1	165	4
新城	市	59		7	1	43	2	10		5		16	2	140	5
東海	市	54	5	9		27		18		5		6		119	5
大府	市	54		9		12	1			5		13	1	93	2
知多	市	41		9		27	3	11		4		8		100	3
尾張旭	市	39	1	8		18	1			6		12		83	2
岩倉	市	15		3		9		3		9		11		50	
豊明	市	35		5		12		6		5		9	1	72	1
田原	市	51	2	6		25	1	11		3		22	2	118	5
愛西	市	24		5		33		19		7		14		102	
長久手	市	24	2	5		18				4		11		62	2
消防本部設置町計		56		8		9		6		6		22		107	
蟹江	町	12		3		9		6		6		15		51	
幸田	町	44		5								7		56	
消防一部事務組合及び広域連合計		641	5	114	9	342	3	103		76		158	6	1,434	23
知多中部広域事務組合		139	1	16	1	56	2	10				23		244	4
海部東部消防組合		47		8	2	36		12		12		18	3	133	5
尾三消防組合		74	1	18	1	54	1	15		9		30	2	200	5
丹羽広域事務組合		37		5		15		9		6		6	1	78	1
海部南部消防組合		64		7		19				4		12		106	
知多南部消防組合		23	1	6		18		9		9		11		76	1
衣浦東部広域連合		193	2	45	5	114		24		22		34		432	7
西春日井広域事務組合		64		9		30		24		14		24		165	

第2-2表 年齢・階級別消防吏員数

平成26年4月1日現在

年齢	階級	計		司 監	正 監	監	司 令 長	司 令	司 令 補	士 長	副 士 長	消 防 士
			うち女性									
18		67										67
19		80	2									80
20		121	8									121
21		107	3									107
22		212	10							7		205
23		226	5							12	10	204
24		247	6							55	13	179
25		276	8							67	41	168
26		265	9							86	67	112
27		242	6							95	86	61
28		226	5							102	86	38
29		238	11						9	109	81	39
30		176	3						13	105	40	18
31		193	6						14	125	37	17
32		176	7					1	6	143	22	4
33		211	7						27	169	14	1
34		211	7						33	173	4	1
35		189	4					1	53	134		1
36		181	6					3	53	124		1
37		215	4					1	90	124		
38		236	4					3	142	91		
39		263	2					1	170	92		
40		222	3					6	167	49		
41		215	2					5	159	51		
42		157						15	116	26		
43		131	1					25	86	20		
44		113						23	83	7		
45		87	1					15	61	11		
46		117					1	16	86	14		
47		106	1				1	38	63	4		
48		115					2	39	67	7		
49		152					6	46	84	16		
50		168					5	63	83	17		
51		186					17	72	86	11		
52		191					16	85	76	14		
53		254					34	102	101	17		
54		219	2			3	45	85	71	14	1	
55		213	2			2	38	90	68	15		
56		230			2	16	45	96	60	11		
57		246	2		2	10	65	84	60	25		
58		219	1	1	6	14	63	79	42	14		
59		214			7	19	46	81	44	17		
60		42						4	8	24	6	
61		27						1	8	15	3	
62		18						3	3	11	1	
63		8						2		6		
64		3								3		
65												
合 計		8,011	138	1	17	64	384	1,085	2,292	2,232	512	1,424
	うち女性							3	23	53	13	46

第2-3表 階級別消防職員数

平成26年4月1日現在

団体名	区分	消 防 職 員 (実 員)										その他職員 (B)	条 例 定 数	
		合計 (A)+(B)	小計(A) (ア)~(ケ)	司監 (ア)	正監 (イ)	監 (ウ)	司令長 (エ)	司令 (オ)	司令補 (カ)	士長 (キ)	副士長 (ク)			消防士 (ケ)
愛知県	市	8,077	8,011	1	17	64	384	1,085	2,292	2,232	512	1,424	66	8,184
消防本部設置市	市計	6,517	6,470	1	14	50	298	849	1,779	1,926	398	1,155	47	6,593
名古屋	市	2,386	2,370	1	9	14	88	348	801	885		224	16	2,424
豊橋	市	325	325		1	3	11	33	68	102		107		327
岡崎	市	384	363		1	8	28	26	64	132	40	64	21	370
一宮	市	387	386		1	2	13	25	75	159	61	50	1	395
瀬戸	市	125	124		1	1	10	22	27	39	7	18	1	132
春日井	市	302	302		1	2	13	39	102	67		78		303
豊川	市	192	190			1	15	17	58	51		48	2	187
津島	市	74	74				1	9	30	14	2	18		73
豊田	市	486	486		1	9	33	66	95	99	70	113		490
西尾	市	196	194			1	11	37	41	39	28	37	2	190
蒲郡	市	112	112			1	7	9	29	17	17	32		112
犬山	市	91	91				1	12	20	11	6	41		91
常滑	市	88	88				1	18	15	19	17	18		100
江南	市	106	106			1	3	23	24	24	14	17		106
小牧	市	155	155			1	12	11	58	37	13	23		154
稲沢	市	165	165			1	11	26	32	53	11	31		170
新城	市	140	140			1	6	7	46	33	9	38		142
東海	市	119	119			1	11	9	16	10	40	32		120
大府	市	93	93				1	6	34	19	13	20		95
知多	市	100	100			1	5	26	23	14	9	22		105
尾張旭	市	83	83				1	16	26	5	11	24		83
岩倉	市	50	50				1	4	9	15	9	12		50
豊明	市	74	72				1	11	16	13	17	14	2	75
田原	市	118	118			1	10	11	28	38		30		126
愛西市	市	104	102			1	3	29	23	21	3	22	2	106
長久手	市	62	62				1	9	19	10	1	22		67
消防本部設置町計	町計	107	107				2	28	18	16	10	33		114
蟹江	町	51	51				1	14	7	7	5	17		54
幸田	町	56	56				1	14	11	9	5	16		60
消防一部事務組合 及び広域連合	組合計	1,453	1,434		3	14	84	208	495	290	104	236	19	1,477
知多中部広域事務組合	組合	244	244		1	3	11	22	124	48		35		250
海部東部消防組合	組合	134	133		1	1	4	30	34	21	17	26	1	137
尾三消防組合	組合	200	200		1	4	20	38	50	45	23	19		210
丹羽広域事務組合	組合	79	78				1	14	25	16	7	15	1	83
海部南部消防組合	組合	107	106			1	5	16	44	15	3	22	1	106
知多南部消防組合	組合	76	76				1	9	40	15	2	9		83
衣浦東部広域連合	組合	444	432		1	4	32	52	102	100	52	89	12	429
西春日井広域事務組合	組合	169	165			1	10	27	76	30		21	4	179

第2-5表 在職年数別消防吏員数

平成26年4月1日現在

団体名	区分	計	5年未満	5年以上 10年未満	10年以上 15年未満	15年以上 20年未満	20年以上 25年未満	25年以上 30年未満	30年以上
愛知県	計	8,011	1,657	1,161	853	848	807	502	2,183
消防本部設置市	計	6,470	1,359	995	701	653	634	389	1,739
名古屋市	市	2,370	469	394	205	141	239	188	734
豊橋市	市	325	73	35	28	32	32	21	104
岡崎市	市	363	86	80	52	49	20	18	58
一宮市	市	386	54	57	77	59	48	26	65
瀬戸市	市	124	14	15	14	12	18	18	33
春日井市	市	302	66	43	37	37	19	9	91
豊川市	市	190	25	29	13	20	19	21	63
津島市	市	74	18	9	8	8	13	6	12
豊田市	市	486	110	53	50	64	34	18	157
西尾市	市	194	33	29	31	19	16	13	53
蒲郡市	市	112	35	18	27	12	10	5	5
犬山市	市	91	20	32	7	7	12	2	11
常滑市	市	88	18	16	12	10	12	12	20
江南市	市	106	17	17	11	25	6	4	26
小牧市	市	155	25	22	15	18	31	10	34
稲沢市	市	165	44	18	19	17	11	3	53
新城市	市	140	35	11	20	52	13	1	8
東海市	市	119	36	30	11	7	9	2	24
大府市	市	93	31	12	5	10	10	1	24
知多市	市	100	24	18	9	2	6	5	36
尾張旭市	市	83	22	14	8	11	12	2	14
岩倉市	市	50	15	15	5	4	4	1	6
豊明市	市	72	22	11	7	6	6	3	17
田原市	市	118	29	9	13	13	18	7	29
愛西市	市	102	20	4	8	15	6	4	45
長久手市	市	62	18	4	5	7	10	1	17
消防本部設置町	計	107	34	8	7	11	8	8	31
蟹江町	町	51	17	6	4	4	5	5	15
幸田町	町	56	17	2	3	7	8	3	16
消防一部事務組合	計	1,434	264	158	145	184	165	105	413
及び広域連合	計	244	37	24	25	31	27	19	81
知多中部広域事務組合	合	133	29	21	16	18	10	7	32
海部東部消防組合	合	200	28	35	30	22	20	19	46
尾三消防組合	合	78	18	5	9	15	9	8	14
丹羽広域事務組合	合	106	18	8	9	21	10	8	32
海部南部消防組合	合	76	8	1	2	5	10	6	44
知多南部消防組合	合	432	105	47	43	54	64	23	96
衣浦東部広域連合	合	165	21	17	11	18	15	15	68
西春日井広域事務組合	合								

第2-6表 退職事由別及び年齢別退職吏員数(その1)合計

平成25年4月1日～平成26年3月31日

区分 団体名	計 (ア)～(ツ)	20歳 未 満 (ア)	20歳 以上 25歳 未 満 (イ)	25歳 以上 30歳 未 満 (ウ)	30歳 以上 35歳 未 満 (エ)	35歳 以上 40歳 未 満 (オ)	40歳 以上 45歳 未 満 (カ)	45歳 以上 50歳 未 満 (キ)	50歳 以上 52歳 未 満 (ク)	52歳 以上 54歳 未 満 (ケ)	54歳 (コ)	55歳 (サ)	56歳 (シ)	57歳 (ス)	58歳 (セ)	59歳 (ソ)	60歳 (タ)	61歳 以上 65歳 未 満 (チ)	65歳 以上 (ツ)
愛知県計	309	1	8	10	3	3		1	1	5	1	3	3	9	7	18	236		
消防本部設置市計	258	1	5	8	2	2				5	1	3	1	9	4	15	202		
名古屋市	85		1	2						2				2		2	76		
豊橋市	17			1	1										1	4	10		
岡崎市	23				1							1					21		
一宮市	9														1		8		
瀬戸市	4																4		
春日井市	16		2	1						1				4	1		7		
豊川市	6									1				1		1	3		
津島市	5			1		1											3		
豊田市	19			1								1				2	15		
西尾市	7															1	6		
蒲郡市	6													1		1	4		
犬山市	2																2		
常滑市	5		1														4		
江南市	3																3		
小牧市	3																3		
稲沢市	8															2	6		
新城市	2		1	1															
東海市	6	1														1	4		
大府市	4										1						3		
知多市	6												1		1		4		
尾張旭市	5											1					4		
岩倉市	2																2		
豊明市	6															1	5		
田原市	2					1											1		
愛西市	5			1										1			3		
長久手市	2									1							1		
消防本部設置町計	5															2	3		
蟹江町	3																3		
幸田町	2															2			
消防一部事務組合計	46		3	2	1	1		1	1				2		3	1	31		
知多中部広域事務組合	7		1	2		1											3		
海部東部消防組合	5								1						1		3		
尾三消防組合	6																6		
丹羽広域事務組合	4												2				2		
海部南部消防組合																			
知多南部消防組合																			
衣浦東部広域連合	20		2		1										2		15		
西春日井広域事務組合	4							1								1	2		

上記表の(その1)合計は、次項の表(その2)自己都合・(その3)定年等のほかに傷病・死亡・免職等を加えたものである。
なお傷病・死亡・免職等の詳細は省略する。

第2-6表 退職事由別及び年齢別退職吏員数(その2)自己都合

平成25年4月1日～平成26年3月31日

区分 団体名	計 (ア)～(ツ)	20歳 未満 (ア)	20歳 以上 25歳 未満 (イ)	25歳 以上 30歳 未満 (ウ)	30歳 以上 35歳 未満 (エ)	35歳 以上 40歳 未満 (オ)	40歳 以上 45歳 未満 (カ)	45歳 以上 50歳 未満 (キ)	50歳 以上 52歳 未満 (ク)	52歳 以上 54歳 未満 (ケ)	54歳 (コ)	55歳 (サ)	56歳 (シ)	57歳 (ス)	58歳 (セ)	59歳 (ソ)	60歳 (タ)	61歳 以上 65歳 未満 (チ)	65歳 以上 (ツ)	自己都合のうち在職年数別		
																				5年 未満	5年以 上 10年 未満	10年 以上
愛知県計	44	1	7	8	2	3			1	1	1	3		4	3	10				13	5	26
消防本部設置市計	33	1	5	6	1	2				1	1	3		4	1	8				11	2	20
名古屋市	3		1	2																3		
豊橋市	1			1																1		
岡崎市	2				1							1									1	1
春日井市	6		2											3	1					2		4
豊川市	1																1					1
津島市	2			1		1														1		1
豊田市	3											1					2					3
西尾市	1																1					1
蒲郡市	2													1		1						2
常滑市	1		1																	1		
稲沢市	1																1					1
新城市	2		1	1																1	1	
東海市	2	1															1			1		1
大府市	1										1											1
尾張旭市	1											1										1
豊明市	1					1											1					1
田原市	1						1													1		1
愛西市	1			1																1		
長久手市	1									1												1
消防本部設置町計	2																2					2
幸田町	2																2					2
消防一部事務組合計	9		2	2	1	1			1						2					2	3	4
知多中部広域事務組合	3			2		1														1	1	1
海部東部消防組合	2								1							1						2
衣浦東部広域連合	4		2		1											1				1	2	1

第2-6表 退職事由別及び年齢別退職吏員数(その3)定年等

「定年等」とは、定年により退職した場合及び高齢による勤続退職による場合をいう

平成25年4月1日～平成26年3月31日

区分 団体名	計 (ア)～(ツ)	20歳 未満 (ア)	20歳 以上 25歳 未満 (イ)	25歳 以上 30歳 未満 (ウ)	30歳 以上 35歳 未満 (エ)	35歳 以上 40歳 未満 (オ)	40歳 以上 45歳 未満 (カ)	45歳 以上 50歳 未満 (キ)	50歳 以上 52歳 未満 (ク)	52歳 以上 54歳 未満 (ケ)	54歳 (コ)	55歳 (サ)	56歳 (シ)	57歳 (ス)	58歳 (セ)	59歳 (ソ)	60歳 (タ)	61歳 以上 65歳 未満 (チ)	65歳 以上 (ツ)		
																				愛知県計	251
消防本部設置市計	214													1	2	3	6	202			
名古屋市	80													2		2	76				
豊橋市	15															1	4	10			
岡崎市	21																	21			
一宮市	9															1		8			
瀬戸市	4																	4			
春日井市	7																	7			
豊川市	3																	3			
津島市	3																	3			
豊田市	15																	15			
西尾市	6																	6			
蒲郡市	4																	4			
犬山市	2																	2			
常滑市	4																	4			
江南市	3																	3			
小牧市	3																	3			
稲沢市	6																	6			
東海市	4																	4			
大府市	3																	3			
知多市	6													1		1		4			
尾張旭市	4																	4			
岩倉市	2																	2			
豊明市	5																	5			
田原市	1																	1			
愛西市	3																	3			
長久手市	1																	1			
消防本部設置町計	3																	3			
蟹江町	3																	3			
消防一部事務組合計	34												2			1	31				
知多中部広域事務組合	3																	3			
海部東部消防組合	3																	3			
尾三消防組合	6																	6			
丹羽広域事務組合	4												2					2			
衣浦東部広域連合	15																	15			
西春日井広域事務組合	3																1	2			

第2-7表 年齢・階級別消防団員数

平成26年4月1日現在

階級 年齢	計	うち 女性	団長	副団長	分団長	副分団長	部長	班長	団員
18歳未満									
18	26	1							26
19	114	9							114
20	153	6						3	150
21	190	8				1	2	13	174
22	259	4				2	2	9	246
23	401	4			1	3	4	14	379
24	523	4			4	2	11	29	477
25	661	9			4	7	16	62	572
26	759	6			11	14	29	85	620
27	881	6			17	25	40	112	687
28	993	7			20	28	54	114	777
29	1,015	3			38	27	54	169	727
30	1,009	4			26	43	62	151	727
31	988	5			22	44	63	140	719
32	861	11			26	41	65	109	620
33	792	8			20	28	63	106	575
34	773	2			34	19	49	100	571
35	755	9		1	24	20	42	88	580
36	722	11		1	29	17	43	98	534
37	712	4		2	28	22	42	112	506
38	669	10	1	4	37	27	37	102	461
39	697	17	1	12	25	15	32	100	512
40	647	22	1	16	22	11	27	74	496
41	553	20	1	9	21	15	28	62	417
42	522	16	2	10	16	19	33	72	370
43	532	18	1	9	14	15	25	73	395
44	474	16	1	11	18	14	26	59	345
45	424	22	1	9	14	7	28	72	293
46	479	24	6	14	12	13	36	83	315
47	369	19	3	18	14	9	26	64	235
48	365	16	6	15	6	7	26	64	241
49	358	17	5	15	7	7	27	60	237
50	319	18	4	14	6	10	26	65	194
51	330	22	9	18	4	5	31	76	187
52	286	26		18	3	4	37	57	167
53	296	14	5	15	5	7	43	77	144
54	282	16	10	19	5	2	35	69	142
55	262	24	8	25	3	3	26	64	133
56	209	8	6	16	7	1	25	43	111
57	231	10	7	17	5	2	28	58	114
58	252	14	10	30	5		52	63	92
59	205	12	5	21	1		31	65	82
60	230	5	12	31	2	3	46	53	83
61	204	7	9	18	3	2	35	55	82
62	198	10	14	28	1		45	45	65
63	220	14	18	41			40	48	73
64	225	16	23	31		1	46	49	75
65歳以上	1,005	31	171	212	5	4	200	166	247
合計	23,430	585	340	700	565	546	1,738	3,452	16,089
うち女性					2	3	27	106	447

第2-8表 階級別消防団員数

平成26年4月1日現在

区分 団体名	計 (ア)~(キ)	団長 (ア)	副団長 (イ)	分団長 (ウ)	副分団長 (エ)	部長 (オ)	班長 (カ)	団員 (キ)	条 例 定 数	水 防 団 員 者 兼 務 者
愛 知 県 計	23,430	340	700	565	546	1,738	3,452	16,089	25,190	7,992
名 古 屋 市	5,997	265	529			800	1,395	3,008	6,820	
豊 橋 市	1,216	1	8	69	53	81	133	871	1,228	
岡 崎 市	1,507	21	21			107	358	1,000	1,517	
一 宮 市	502	1	4	25	25	25	25	397	589	589
瀬 戸 市	238	1	2	12	22	22	24	155	268	245
半 田 市	396	1	2	15	15	19	19	325	425	
春 日 井 市	115	1	1	6	6			101	127	
豊 川 市	714	1	8	26	30	30	60	559	754	
津 島 市	283	1	3	8	8	17	34	212	283	283
碧 南 市	231	1	2	10	15	29		174	254	254
刈 谷 市	371	1	3	21	21	21	80	224	435	
豊 田 市	2,045	1	13	44		127	269	1,591	2,313	2,045
安 城 市	404	1	2	30	30		55	286	404	404
西 尾 市	273	3	3	9	9	25	36	188	296	
蒲 郡 市	348	1	2	9	9	14	27	286	348	
犬 山 市	168	1	2	6	6	18		135	168	168
常 滑 市	182	1	2	6	9	10	19	135	200	182
江 南 市	183	1	2	5	5	18	18	134	183	183
小 牧 市	123	1	2	6	6	12	18	78	123	123
稲 沢 市	288	1	3	11	11	22		240	290	288
新 城 市	950	1	6	14	14	14	42	859	980	
東 海 市	198	1	2	8	8	9	46	124	198	
大 府 市	152	1	2	7	7	14	42	79	153	152
知 多 市	128	1	2	5	5	15	20	80	128	
知 立 市	142	1	1	4	4	4	12	116	142	
尾 張 旭 市	127	1	2	6	6	6	24	82	129	
高 浜 市	122	1	1	4	4	4	20	88	122	122
岩 倉 市	88	1	2	4			12	69	88	88
豊 明 市	179	1	2	7	7	14	28	120	181	181
日 進 市	225	1	2	14	14	14	28	152	273	
田 原 市	720	1	3	10	14	25	50	617	720	
愛 西 市	375	1	4	17	17		17	319	385	385
清 須 市	280	1	4	12	12	24	48	179	293	293
北 名 古 屋 市	169	1	2	6	6	6	12	136	170	
弥 富 市	329	1	3	16	16	16	32	245	372	329
み よ し 市	359	1	2	14	15	14	42	271	393	280
あ ま 市	351	1	6	14	14		42	274	357	
長 久 手 市	132	1	2	3	6	19	29	72	192	
東 郷 町	175	1	2	6	12	18	18	118	175	175
豊 山 町	83	1	1	4	4	4	6	63	85	83
大 口 町	83	1	2	9	9		18	44	107	73
扶 桑 町	63	1	2	3	3	3		51	63	63
大 治 町	243	1	2	7	9	11	33	180	243	243
蟹 江 町	187	1	2	8	8	20	28	120	192	192
飛 鳥 村	139	1	2	8	8	16		104	139	
阿 久 比 町	88	1	1	5	5	5	5	66	105	
東 浦 町	221	1	2	6	6	14	12	180	221	221
南 知 多 町	456	1	5	5	12	18	130	285	456	
美 浜 町	253	1	2	6			15	229	253	
武 豊 町	163	1	2	4	4	8	12	132	163	163
幸 田 町	147	1	1	4	4	12	12	113	147	
設 楽 町	270	1	5	4	10		27	223	275	
東 栄 町	185	1	4	3	3	12	16	146	185	185
豊 根 村	64	1	3			2	4	54	80	

第2-10表 在職年数別消防団員数

平成26年4月1日現在

区分 団体名	計	うち女性	5年未満	5年以上 10年未満	10年以上 15年未満	15年以上 20年未満	20年以上 25年未満	25年以上 30年未満	30年以上
愛知県計	23,430	585	9,730	5,960	3,332	1,887	1,054	630	837
名古屋市	5,997	364	1,497	1,193	881	764	564	429	669
豊橋市	1,216	11	760	321	96	30	7	2	
岡崎市	1,507		564	487	199	133	63	43	18
一宮市	502		133	106	89	75	43	28	28
瀬戸市	238	23	78	50	34	24	29	11	12
半田市	396	9	132	121	81	34	18	8	2
春日井市	115	2	26	11	12	14	14	12	26
豊川市	714	5	300	278	110	22	3	1	
津島市	283	17	99	63	43	35	23	12	8
碧南市	231		220	11					
刈谷市	371	1	164	114	67	24	2		
豊田市	2,045	16	1,011	515	349	142	26	2	
安城市	404		264	60	39	31	7	2	1
西尾市	273	1	224	20	6	2	4	2	15
蒲郡市	348		194	121	26	4	1	1	1
犬山市	168		50	28	28	25	18	9	10
常滑市	182	3	79	80	19	2		1	1
江南市	183		56	37	25	32	11	12	10
小牧市	123		36	28	19	27	11	2	
稲沢市	288		196	79	8	2	2	1	
新城市	950	2	546	255	116	32		1	
東海市	198	15	94	76	25	3			
大府市	152	7	99	49	3	1			
知多市	128	14	50	52	19	6	1		
知立市	142		80	40	21	1			
尾張旭市	127		56	24	20	15	9	1	2
高浜市	122		56	41	18	7			
岩倉市	88	1	36	18	18	8	6	2	
豊明市	179	2	45	36	30	27	26	4	11
日進市	225		70	62	40	38	14	1	
田原市	720		453	223	44				
愛西市	375		181	102	64	28			
清須市	280		70	67	51	45	26	11	10
北名古屋市	169	9	72	31	32	12	13	4	5
弥富市	329	1	128	85	67	35	14		
みよし市	359	56	202	117	35	4	1		
あま市	351	1	117	106	86	24	8	7	3
長久手市	132	9	52	39	30	8	3		
東郷町	175		44	50	70	11			
豊山町	83	3	26	14	13	15	9	5	1
大口町	83	13	29	14	18	14	7	1	
扶桑町	63		20	17	10	4	8	1	3
大治町	243		71	57	55	40	14	5	1
蟹江町	187		81	80	20	6			
飛島村	139		48	50	38	2	1		
阿久比町	88		58	23	6	1			
東浦町	221		89	87	37	5	3		
南知多町	456		239	179	36		2		
美浜町	253		104	86	52	10		1	
武豊町	163		72	54	34	2	1		
幸田町	147		124	22	1				
設楽町	270		73	49	55	50	35	8	
東栄町	185		128	18	26	7	6		
豊根村	64		34	14	11	4	1		

第2-11表 消防団員の退職・新任状況

平成25年4月1日～平成26年3月31日

区分 団体名	退職団員数 (ア)+(イ) +(ウ)+(エ)+(オ)		退職事由										退職団員数(A)のうち										新任団員数(B)のうち										41歳 以上の再 入団			
	自己 都合 (ア)	定年 等 (イ)	傷 (ウ)	病 (ウ)のうち 公務 その他	死 (エ)	亡 (エ)のうち 公務 その他	整理 組合 (オ)	在職年数					新任 団員 数 (B)					年齢構成					21 歳 未満	21 歳 未満	25 歳 未満	26 歳 未満	26 歳 未満	30 歳 未満	31 歳 未満	35 歳 未満	36 歳 未満	40 歳 未満		45 歳 未満	46 歳 未満	51 歳 未満
								5年 未満	5年 以上 10年 未満	10年 以上 15年 未満	15年 以上 20年 未満	20年 以上 25年 未満	25年 以上 30年 未満	30年 以上	2,466	372	112	94	98	44	112	174														
愛知県計	2,564	2,377	148	6	6	24	9	787	817	452	254	98	44	112	2,466	372	112	94	98	44	112	174	610	561	355	344	188	123	111	103						
名古屋	442	419		6	6	17		120	70	42	60	32	24	94	372	27	19	27	48	84	63	48	56	6												
豊橋	201	191	10					77	84	32	7	1			166	30	78	28	24	3	3															
岡崎	87	86			1			19	31	20	11	2	2		122	1	18	37	33	18	13	2														
一宮	44	44						19	10	5	6	2	2		48	4	2	3	12	5	4	13	3													
瀬戸	33	33						10	6	5	2	4	1		15	2	5	2	4	1	1	1	1													
半田	67	67						6	25	22	9	4	1		40	6	9	2	5	5	9	4	10													
春日井	11	11						4	2	1	1	1	3		5	1	1	1	2	1	1	1	1													
津川	71	71						17	27	23	2	2	2		145	1	31	19	14	36	18	18	8	42												
津島	29	29						14	7	1	1	2	3		31	3	2	3	4	10	9															
碧南	48	5	43					5	43	9	5	1	1		49	5	20	15	3	1	4	1														
刈谷	42	42						14	9	12	5	1	1		43	12	14	4	8	3	2															
豊田	243	242			1			69	77	48	39	10			212	8	56	62	52	17	8	3	6	4												
安城	79	79						53	18	4	4	4			79	2	26	32	8	8	2	1														
西尾	69	69						46	20	1	1	1			76	1	32	19	6	8	5	2	3	6												
蒲郡	66	66						21	37	8	2	3			57	19	20	10	6	1	1	1														
犬山	12	12						6	1	1	2	3			12	1	2	3	5	2	1	1														
犬伏	20	20						4	10	5	1	1	2		17	2	11	2	1	2																
常滑	13	13						4	2	1	1	2	2		13	3	9	3	1	2																
江南	20	20						1	1	1	3	3	1		9	1	3	4	2	2	1															
小牧	9	9						1	1	1	3	3	1		9	2	4	2	2	2	1															
稲沢	58	58						45	8	1	2	1	1		54	1	3	7	12	11	6	5	9	6												
新城市	126	74	52					14	51	40	20	1			73	15	39	19	19	11	6	5	9	6												
東海市	17	17						3	1	13	2	1	2		18	4	10	1	2	1																
大府	15	15						5	8	2	2	2	1		15	5	7	2	2	1																
知立	16	16						6	4	6	6	6			16	1	9	2	1																	
知立	15	15						2	2	8	3				11	1	8	2	1																	
尾張旭	20	19						4	4	3	1	7	1		18	9	1	2	1	4	1															
高浜	13	13						3	8	2	1	1			16	6	6	2	1	1																
岩倉	5	5						4	4	1	1	1			5	1	1	1	1	1																
豊明	9	9						1	2	2	2	2	2		10	2	3	4	4	4	2															
豊田	15	14	1					5	3	2	3	1	1		25	4	8	3	4	4	2															
日進	121	121						19	73	28	1	1	1		141	5	47	45	26	17	11	1														
田原	74	74						35	19	11	8	1			72	1	12	16	12	12	11	3	5	6												
清須	15	15						5	2	1	1	3	3		13	3	3	3	3	3	3	1														
名古屋	9	9						1	3	2	1	1	2		14	2	1	2	1	3	3	2														
弥富	24	24						6	5	4	6	3			21	3	4	8	4	4	2															
あま	51	51						31	13	6	1	1			72	26	13	7	3	10	6	6	1													
あま	48	47						11	18	14	3	2			38	1	12	7	7	8	2															
長久手	13	13						4	8	1	1				6	3	2	2	1	1																
東郷	7	7						2	1	1	2	2	2		5	2	1	2	1	2																
豊山	6	6						4	2	2	2	2	2		6	2	1	4	1	1																
大口	5	5						1	2	1	2	2	2		2	1	1	1	1	1	1															
扶桑	34	33						6	10	10	5	3			32	2	3	6	4	8	3	6	7													
大治	18	13	5					8	5	4	1	2			26	9	10	2	2	2	2	1														
豊田	8	8						4	2	2	2	2			13	12	1	1	1	1																
阿久比	25	24						12	8	5	4	5			25	4	12	6	3	3																
南知多	66	65						13	27	22	4	2			66	4	43	14	5	5																
美浜	48	39						4	9	19	14	2			31	17	9	3	1	1																
武豊	15	15						5	6	4	4	4			15	1	9	9	4	4	1															
幸田	29	29						5	24	4	7				29	3	22	3	3	3	1															
豊田	16	2	14					7	4	4																										

第2-12表 職業・就業形態別消防団員数

平成26年4月1日現在

区分 団体名	計	職業構成					就業形態				
		公務員			日本郵政 グループ	その他	被用者	自営業者	家族 従業者	その他	
		国家 公務員	地方 公務員	特殊法人 等公務員に 準ずる職員						うち学生	
愛知県計	23,430	63	1,791	470	100	21,006	17,402	2,659	1,851	1,518	274
名古屋	5,997	23	170			5,804	4,176	1,062	370	389	26
豊橋	1,216	1	36	19	11	1,149	894	77	223	22	2
岡崎	1,507	6	71	37	11	1,382	1,163	179	49	116	
一宮	502		14	12		476	307	130	24	41	2
瀬戸	238		7	1		230	143	49	27	19	7
半田	396		5	2		389	267	45	15	69	23
春日井	115		15	3		97	84	17	3	11	2
豊川	714		39	17	3	655	551	69	85	9	1
津島	283	6	10	2	2	263	187	33	30	33	3
碧南	231		29	1	4	197	187	24	18	2	2
刈谷	371	2	36	3	1	329	297	20	10	44	29
豊田	2,045	3	98	44	12	1,888	1,713	106	95	131	5
安城	404	2	33	12	1	356	333	38	17	16	1
西尾	273		19	2	1	251	195	26	43	9	
蒲郡	348	1	13	17	3	314	267	47	14	20	2
犬山	168		12	5	1	150	98	44	14	12	2
常滑	182		13	9		160	124	24	6	28	4
江南	183		64	12	3	104	110	45	24	4	3
小牧	123	1	28	3	2	89	81	28	9	5	
稲沢	288		43	2	1	242	182	77	13	16	1
新城	950	2	89	37	9	813	800	84	46	20	
東海	198		33	1		164	163	4	27	4	4
大府	152		84	2		66	138	7	5	2	2
知多	128		43	7		78	115	5	2	6	1
知立	142	1	21		1	119	107	4	11	20	6
尾張旭	127		9	3		115	100	17		10	10
高浜	122		26			96	97	4	11	10	2
岩倉	88		16	5		67	31	31		26	1
豊明	179		18	6		155	145	22	8	4	
日進	225	4	51	4	4	162	183	12	10	20	1
田原	720		21	72		627	409	21	286	4	
愛西	375	1	31	13	1	329	276	42	28	29	3
清須	280		32	3	6	239	221	24	21	14	1
名古屋	169		61	5		103	128	21	10	10	2
弥富	329		39	17		273	278	43	6	2	2
みよし	359	2	34	5	1	317	283	9	6	61	30
あま	351		44	6	3	298	273	32	9	37	12
長久手	132		21	5	2	104	105	8	7	12	1
東郷	175		7	1		167	173	2			
豊山	83		37	1	1	44	58	12	5	8	
大口	83		13		1	69	71	5	6	1	1
扶桑	63		15			48	40	23			
大治	243		25	4	1	213	194	6	3	40	40
蟹江	187	1	24	4		158	109	7	11	60	17
飛島	139	1	23	2		113	134	5			
阿久比	88		5			83	80	2	3	3	3
東浦	221		37			184	191	10	7	13	13
南知多	456		15	15	1	425	283	13	140	20	5
美浜	253		21	8	4	220	181	4	26	42	2
武豊	163		4			159	106	6	16	35	
幸田	147	1	28	4		114	127	5	12	3	
設楽	270	5	52	30	3	180	234	9	22	5	
東栄	185		35	7	5	138	149	19	16	1	
豊根	64		22		1	41	61	1	2		

第2-13表 愛知県内広域消防相互応援協定ブロック別消防機関名

平成26年4月1日現在

代表幹事消防機関	副代表幹事消防機関
名古屋市消防局	一宮市消防本部 (尾張、海部・知多ブロック代表) 豊橋市消防本部 (西三河・東三河ブロック代表)
名古屋ブロック(1消防機関)	ブロック幹事 名古屋市消防局
名古屋市消防局	
尾張ブロック(13消防機関)	ブロック幹事 一宮市消防本部
一宮市消防本部、瀬戸市消防本部、春日井市消防本部、犬山市消防本部、江南市消防本部、小牧市消防本部、稲沢市消防本部、尾張旭市消防本部、岩倉市消防本部、豊明市消防本部、長久手市消防本部、丹羽広域事務組合消防本部、西春日井広域事務組合消防本部	
海部・知多ブロック(11消防機関)	ブロック幹事 海部東部消防組合消防本部
津島市消防本部、愛西市消防本部、蟹江町消防本部、海部東部消防組合消防本部、海部南部消防組合消防本部、常滑市消防本部、東海市消防本部、大府市消防本部、知多市消防本部、知多中部広域事務組合消防本部、知多南部消防組合消防本部	
西三河ブロック(6消防機関)	ブロック幹事 衣浦東部広域連合消防局
岡崎市消防本部、豊田市消防本部、西尾市消防本部、幸田町消防本部、尾三消防本部、衣浦東部広域連合消防局	
東三河ブロック(5消防機関)	ブロック幹事 豊橋市消防本部
豊橋市消防本部、豊川市消防本部、蒲郡市消防本部、新城市消防本部、田原市消防本部	

その他の主な応援協定等締結状況

平成26年4月1日現在

協定名	協定締結機関名
消防相互応援協定	名古屋市、瀬戸市、春日井市、小牧市、東海市、大府市、尾張旭市、豊明市、長久手市、蟹江町、海部東部消防組合、尾三消防組合、海部南部消防組合、西春日井広域事務組合
尾張西北部地区消防相互応援協定	一宮市、江南市、稲沢市、岩倉市、丹羽広域事務組合、西春日井広域事務組合
海部地方消防相互応援協定	津島市、愛西市、弥富市、あま市、大治町、蟹江町、飛島村、海部東部消防組合、海部南部消防組合
知多地域消防相互応援協定	半田市、常滑市、東海市、大府市、知多市、阿久比町、東浦町、南知多町、美浜町、武豊町、知多中部広域事務組合、知多南部消防組合
西三河地区消防相互応援協定	岡崎市、碧南市、刈谷市、豊田市、安城市、西尾市、知立市、高浜市、みよし市、幸田町、尾三消防組合、衣浦東部広域連合
東三河地区消防相互応援協定	豊橋市、豊川市、蒲郡市、新城市、田原市、設楽町、東栄町、豊根村
愛知県下高速道路における消防相互応援協定	名古屋市、豊橋市、岡崎市、一宮市、春日井市、豊川市、津島市、豊田市、小牧市、稲沢市、新城市、東海市、大府市、尾張旭市、岩倉市、豊明市、愛西市、長久手市、蟹江町、海部東部消防組合、尾三消防組合、海部南部消防組合、西春日井広域事務組合、衣浦東部広域連合
高速道路における消防相互応援協定	一宮市、小牧市、稲沢市、岩倉市、岐阜県大垣消防組合、羽島市
高速道路における消防相互応援協定	一宮市、岐阜県岐阜市、各務原市、羽島郡広域連合、中濃消防組合
高速道路における消防相互応援協定	豊橋市、豊川市、新城市、静岡県浜松市
高速道路における消防相互応援協定	海部南部消防組合、三重県桑名市
中央自動車道における消防相互応援協定	小牧市、岐阜県多治見市
東海環状自動車道における消防相互応援協定	瀬戸市、豊田市、岐阜県多治見市、土岐市、加茂消防事務組合、中濃消防組合
知多横断道路における消防応援協定	常滑市、知多中部広域事務組合
自動車専用道路県道半田南知多公園線における消防相互応援協定	常滑市、知多中部広域事務組合、知多南部消防組合
県道名古屋半田線（知多半島道路に限る。）における消防相互応援協定	名古屋市、東海市、大府市、知多中部広域事務組合
衣浦豊田道路における消防相互応援協定	豊田市、衣浦東部広域連合
中部国際空港消防相互応援協定	名古屋市、常滑市、東海市、大府市、知多市、知多中部広域事務組合、知多南部消防組合

