

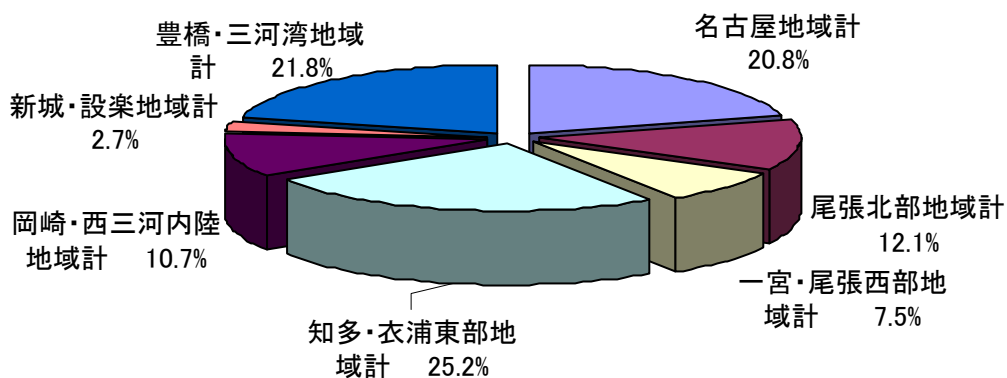
第4 参考資料

1 観光レクリエーション利用者統計地域別集計データ

(1) 地域別利用者割合及び利用者数の推移

地域別利用者割合では、知多・衣浦東部地域が最も多く、次いで豊橋・三河湾地域、名古屋地域と続いている。(図5-1)

図5-1 地域別利用者割合



万人

図5-2 地域別利用者数の推移

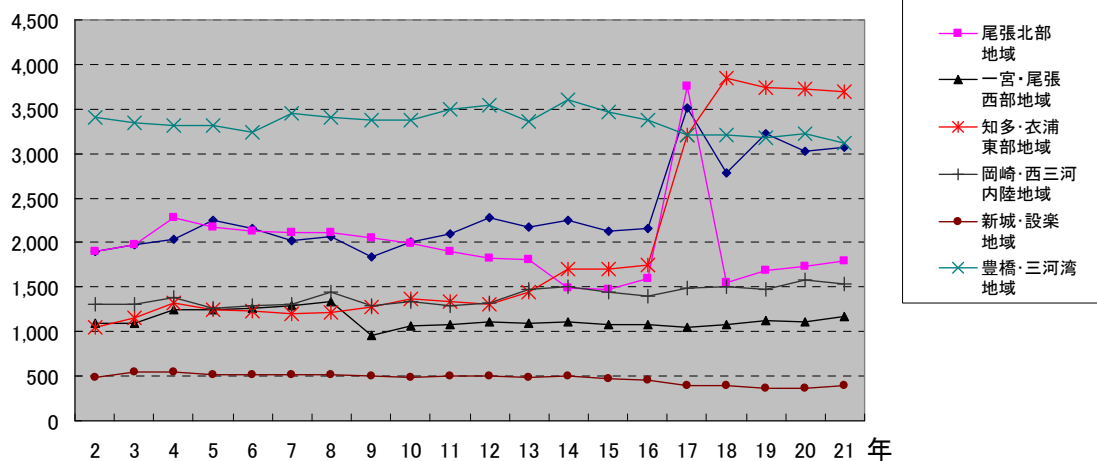
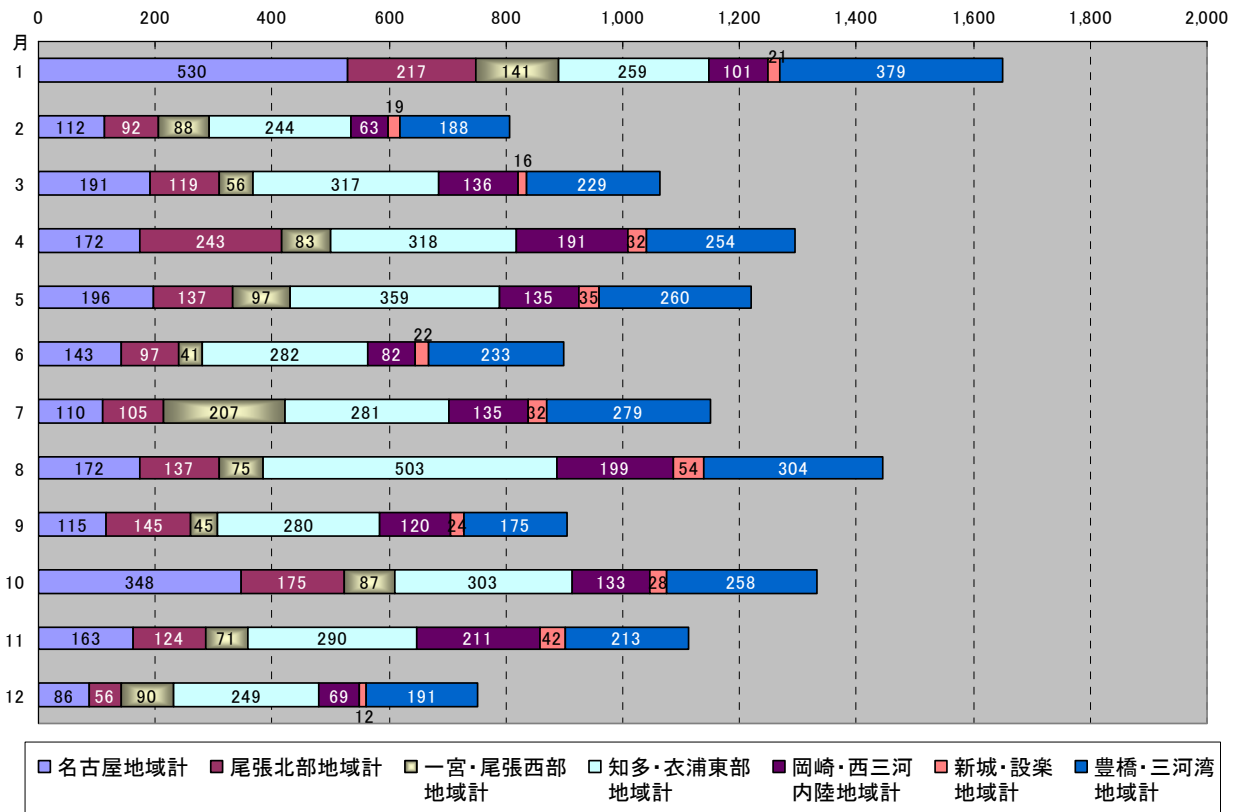


図5-3 地域別利用者数の月別推移



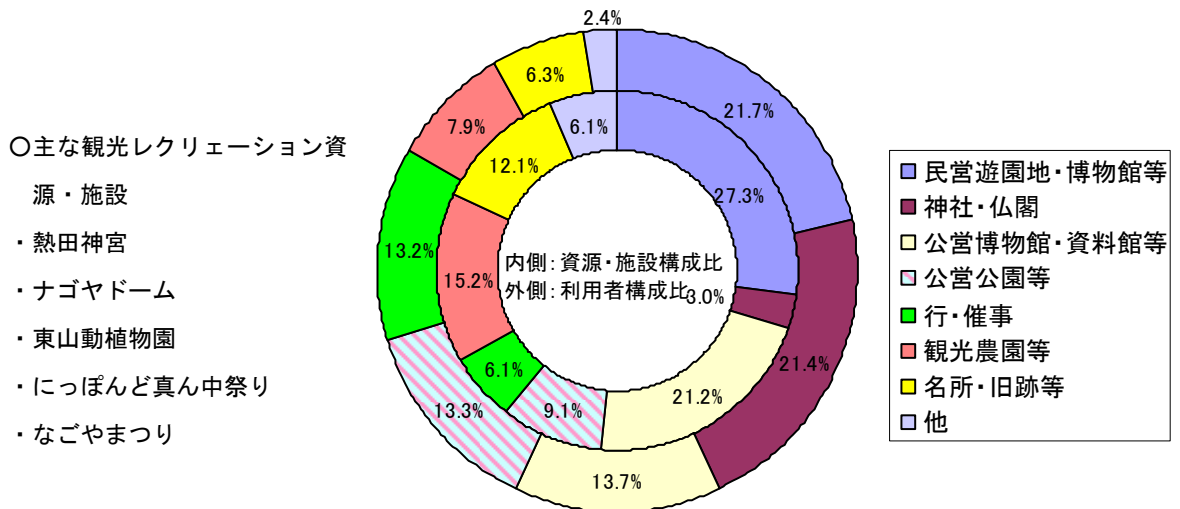
(2) 地域の特徴

ア 名古屋地域

資源・施設構成比としては、「民営遊園地・博物館等」が全体の27.3%を占めている。

利用者構成比を見ると、「民営遊園地・博物館等」と「神社・仏閣」の利用が多く、あわせて全体の43.1%を占めている。(図5-4)

図5-4 名古屋地域

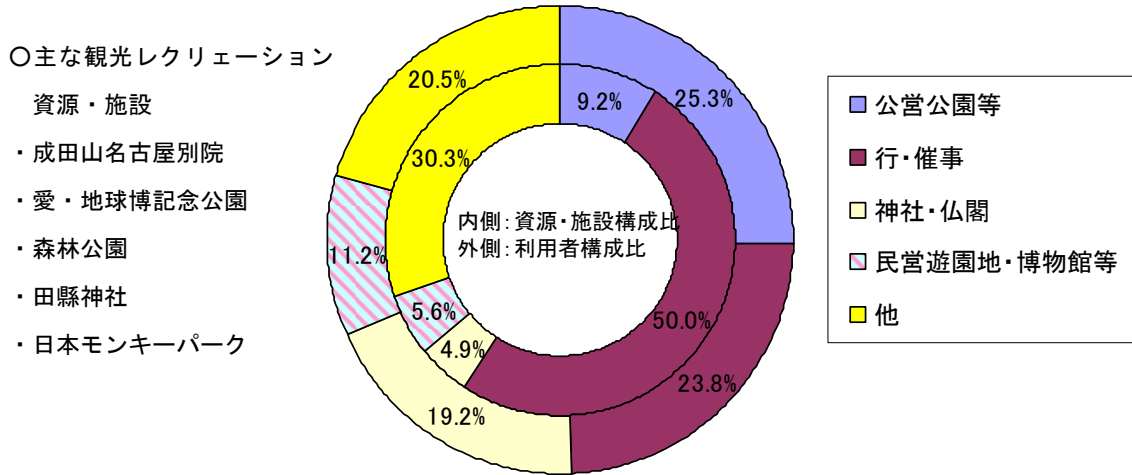


イ 尾張北部地域

資源・施設構成比としては、「行・催事」で全体の 50.0%を占めている。

利用者構成比を見ると、「行・催事」「神社・仏閣」の利用があわせて全体の 49.1%を占めている。(図 5-5)

図5-5 尾張北部地域

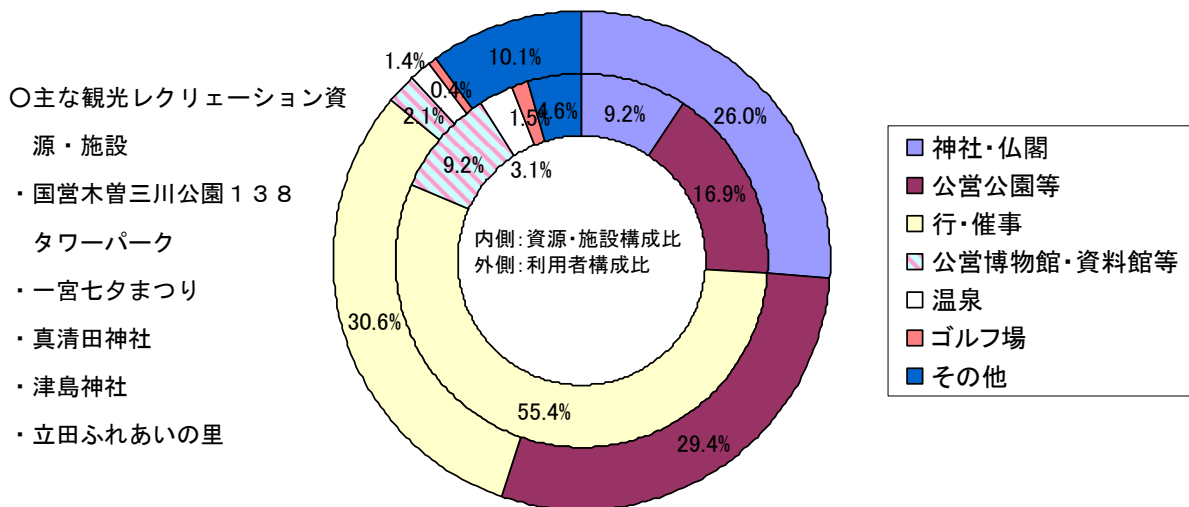


ウ 一宮・尾張西部地域

資源・施設構成比としては、「行・催事」が全体の 55.4%を占めている。

利用者構成比を見ると、「神社・仏閣」、「公営公園等」及び「行・催事」の利用で全体の 86%を占めている。(図 5-6)

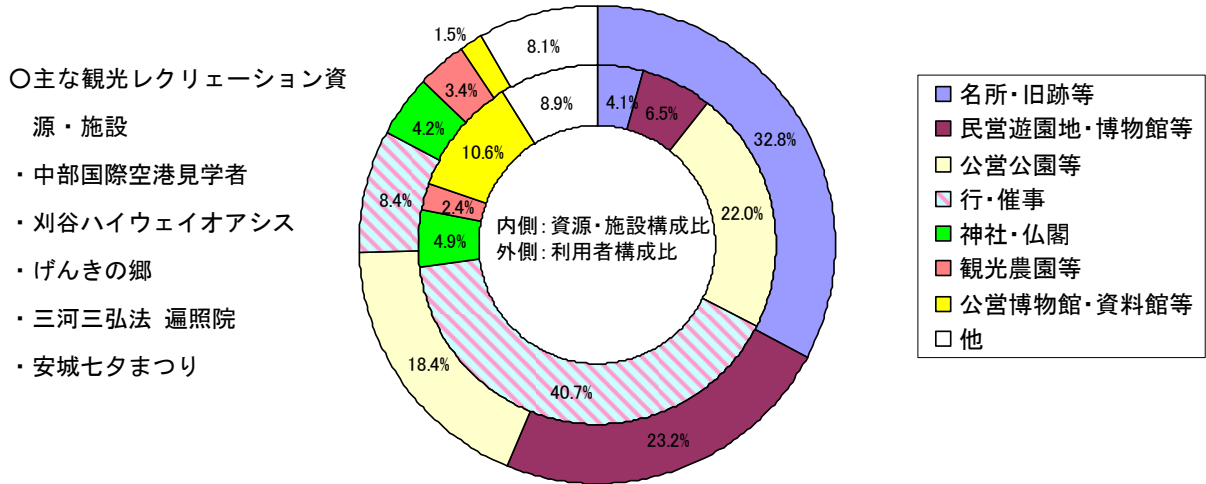
図5-6 一宮・尾張西部地域



エ 知多・衣浦東部地域

資源・施設構成比としては、「行・催事」と「公営公園等」で全体の62.7%を占めている。
 利用者構成比を見ると、「名所・旧跡等」と「民営遊園地・博物館等」の利用が全体の56.0%を占めている。(図5-7)

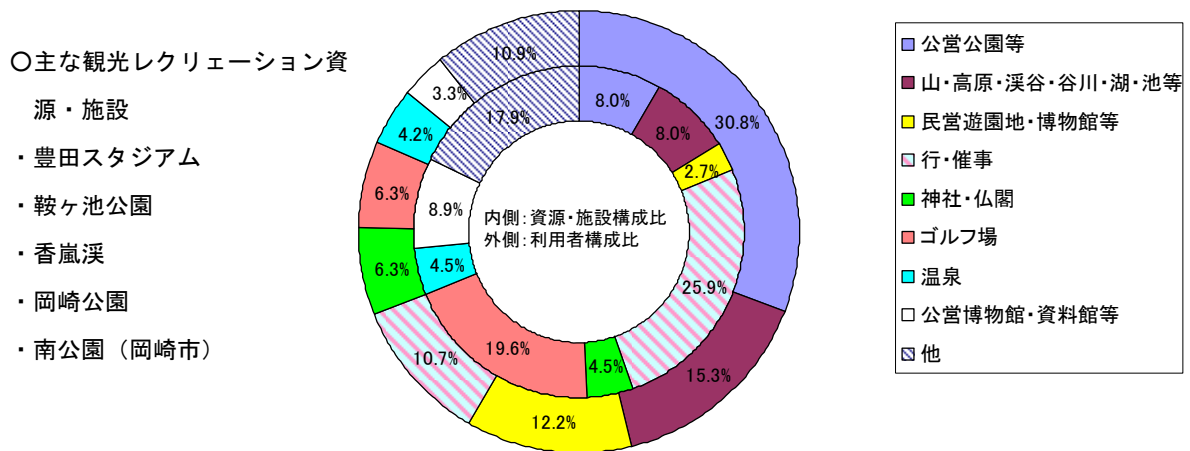
図5-7 知多・衣浦東部地域



オ 岡崎・西三河内陸地域

資源・施設構成比としては、「ゴルフ場」と「行・催事」で全体の45.5%を占めている。
 利用者構成比を見ると、「公営公園等」の利用が全体の30.8%を占めている。(図5-8)

図5-8 岡崎・西三河内陸地域

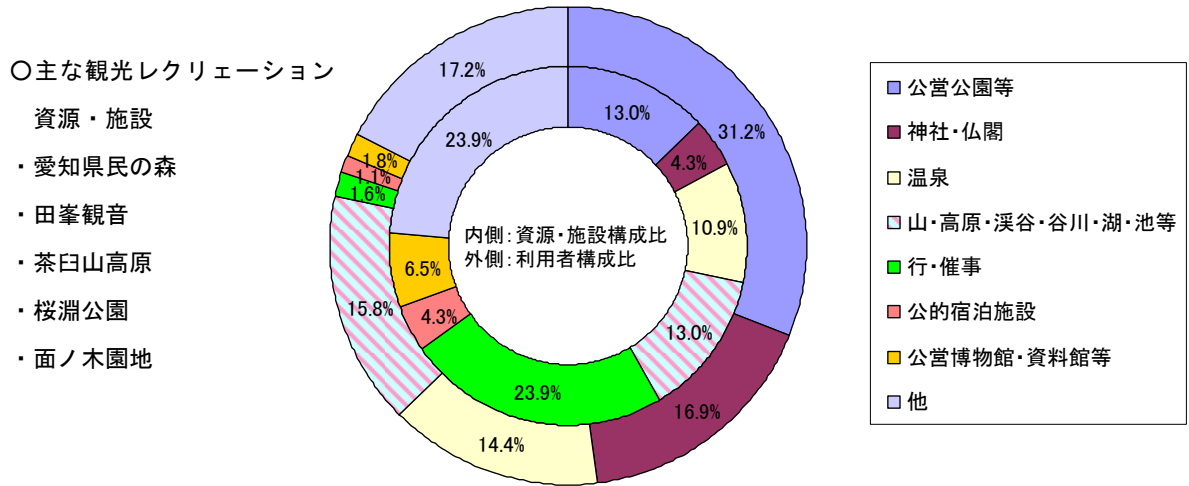


カ 新城・設楽地域

資源・施設構成比としては、「行・催事」が23.9%で最も多い。

利用者構成比を見ると、「公営公園等」が31.2%、「神社・仏閣」が16.9%と多くなっている。(図5-9)

図5-9 新城・設楽地域

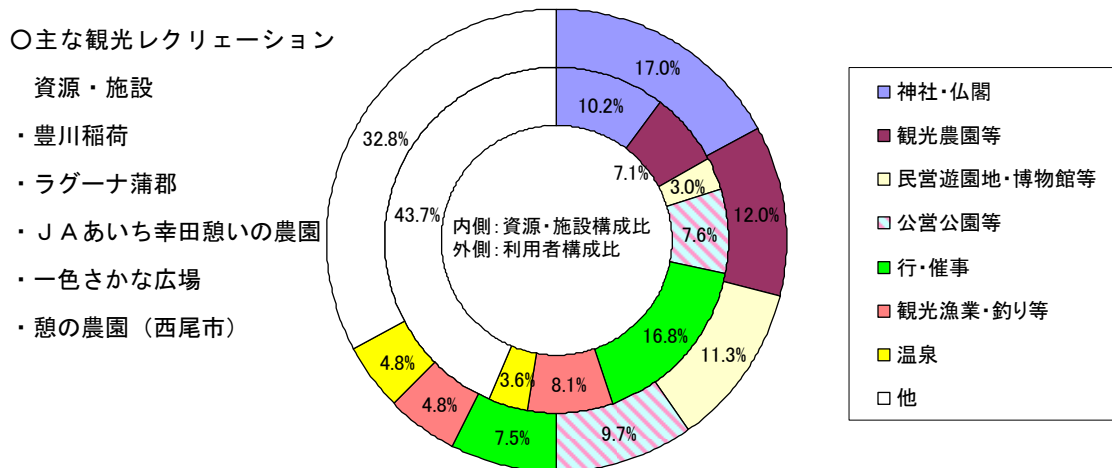


キ 豊橋・三河湾地域

資源・施設構成比としては、「行・催事」が16.8%ともっとも多いが、多くの観光資源・施設に恵まれている。

利用者構成比を見ると、「神社・仏閣」や「民営遊園地・博物館等」が多いが、多くの観光資源・施設がバランスよく利用されている。(図5-10)

図5-10 豊橋・三河湾地域



2 観光レクリエーション利用者統計利用者数上位観光資源

(1) 全体

(単位:人)

番号	市町村	観光資源名	21年	20年	前年比
1	常滑市	中部国際空港見学者	11,291,000	13,180,000	85.7%
2	刈谷市	刈谷ハイウェイオアシス	8,244,000	7,467,000	110.4%
3	名古屋市	熱田神宮	6,577,140	6,481,184	101.5%
4	名古屋市	ナゴヤドーム	4,118,021	4,076,800	101.0%
5	豊川市	豊川稲荷	3,410,000	3,403,000	100.2%
6	蒲郡市	ラグーナ蒲郡	2,774,300	2,799,800	99.1%
7	名古屋市	東山動植物園	2,300,818	2,201,476	104.5%
8	名古屋市	にっぽんど真ん中まつり	2,096,900	1,400,000	149.8%
9	大府市	げんきの郷	2,035,903	2,024,589	100.6%
10	一宮市	国営木曾三川公園 138タワーパーク	2,013,970	2,111,110	95.4%
11	名古屋市	なごやまつり	1,961,227	1,974,570	99.3%
12	犬山市	成田山名古屋別院	1,750,500	1,696,000	103.2%
13	名古屋市	名古屋港水族館	1,718,293	1,993,511	86.2%
14	豊田市	豊田スタジアム	1,514,001	1,622,290	93.3%
15	名古屋市	瑞穂運動場	1,491,537	1,420,702	105.0%
16	知立市	三河三弘法 遍照院	1,426,500	1,459,000	97.8%
17	名古屋市	名古屋城	1,288,821	1,257,323	102.5%
18	美浜町	えびせんべいの里	1,264,859	1,230,667	102.8%
19	長久手町	愛・地球博記念公園	1,253,500	1,211,100	103.5%
20	一宮市	一宮七夕まつり	1,250,000	1,270,000	98.4%
21	安城市	安城七夕まつり	1,220,000	1,190,000	102.5%
22	一宮市	真清田神社	1,219,162	1,198,965	101.7%
23	幸田町	J A あいち三河幸田憩いの農園	1,205,440	1,057,136	114.0%
24	刈谷市	刈谷市交通児童遊園	1,191,495	909,940	130.9%
25	碧南市	あおいパーク	1,162,353	1,173,793	99.0%
26	豊田市	鞍ヶ池公園	1,160,900	1,000,900	116.0%
27	豊田市	香嵐溪	1,160,124	1,229,463	94.4%
28	岡崎市	岡崎公園	1,142,600	1,198,100	95.4%
29	岡崎市	南公園	1,075,886	899,166	119.7%
30	碧南市	明石公園	1,075,219	1,092,572	98.4%
31	尾張旭市	森林公園	1,029,966	919,640	112.0%
32	名古屋市	農業文化園・戸田川緑地	1,001,908	895,907	111.8%
33	津島市	津島神社	922,610	881,720	104.6%
34	東海市	大池公園	866,814	812,863	106.6%
35	愛西市	立田ふれあいの里	865,000	—	—
36	一色町	一色さかな広場	846,000	898,700	94.1%
37	西尾市	憩の農園	844,866	694,407	121.7%
38	豊田市	三河湖	746,627	742,750	100.5%
39	名古屋市	愛知県美術館	739,712	630,595	117.3%
40	蒲郡市	蒲郡オレンジパーク	737,099	1,096,442	67.2%
41	豊橋市	豊橋総合動植物公園	734,890	733,634	100.2%
42	東浦町	あいち健康プラザ	703,853	707,522	99.5%
43	小牧市	田縣神社	700,000	690,000	101.4%
44	稲沢市	尾張大國霊神社(国府宮)	683,000	857,600	79.6%
45	田原市	道の駅伊良湖クリスタルポルト	671,674	—	—
46	名古屋市	名古屋市農業センター	647,261	637,594	101.5%
47	犬山市	日本モンキーパーク	645,342	693,805	93.0%
48	名古屋市	シートレインランド	644,962	688,584	93.7%
49	小牧市	パークアリーナ小牧	613,937	582,311	105.4%
50	名古屋市	名古屋市科学館	592,880	623,635	95.1%

(2)施設等区分別

ア 行・催事

(単位:人)

番号	市町村	観光資源名	21年	20年	前年比
1	名古屋市	にっぽんど真ん中まつり	2,096,900	1,400,000	149.8%
2	名古屋市	なごやまつり	1,961,227	1,974,570	99.3%
3	一宮市	一宮七夕まつり	1,250,000	1,270,000	98.4%
4	安城市	安城七夕まつり	1,220,000	1,190,000	102.5%
5	岡崎市	岡崎観光夏まつり	550,000	590,000	93.2%
6	豊橋市	豊橋まつり	490,000	570,000	86.0%
7	岩倉市	岩倉桜まつり	460,000	420,000	109.5%
8	瀬戸市	せともの祭	450,000	510,000	88.2%
9	江南市	江南藤まつり	437,000	435,000	100.5%
10	豊田市	豊田おいでんまつり	432,500	451,000	95.9%
11	犬山市	犬山祭	400,000	500,000	80.0%
12	稲沢市	国府宮はだか祭	399,000	424,000	94.1%
13	東海市	東海秋まつり	330,000	—	—
14	一宮市	濃尾大花火	280,000	250,000	112.0%
15	豊川市	豊川市民まつり	250,000	213,000	117.4%
16	西尾市	西尾まつり	224,000	225,000	99.6%
17	津島市	尾張津島天王祭	218,000	250,000	87.2%
18	蒲郡市	蒲郡まつり	210,000	223,200	94.1%
19	春日井市	春日井まつり	203,800	245,900	82.9%
20	清須市	尾張西枇杷島まつり	200,000	250,000	80.0%
21	豊橋市	花しょうぶまつり(賀茂しょうぶ園)	195,000	195,000	100.0%
22	豊田市	四季桜まつり	193,000	157,304	122.7%
23	津島市	尾張津島藤まつり	182,000	247,100	73.7%
24	犬山市	日本ライン夏まつり	180,000	200,000	90.0%
25	稲沢市	尾張大國霊神社(国府宮)初詣	180,000	—	—
26	小牧市	小牧市民まつり	175,000	173,000	101.2%
27	一宮市	びさいまつり	175,000	160,000	109.4%
28	一宮市	リバーサイドフェスティバル	163,100	155,000	105.2%
29	常滑市	常滑焼まつり	163,000	151,658	107.5%
30	刈谷市	刈谷わんさか祭り(花火大会含む)	160,000	150,000	106.7%
31	稲沢市	そぶえイチョウ黄葉まつり	158,250	104,520	151.4%
32	春日井市	市民納涼まつり	150,000	170,000	88.2%
33	東海市	東海まつり花火大会	140,000	—	—
34	知多市	佐布里池梅まつり	135,000	115,000	117.4%
35	江南市	江南市民まつり	118,000	108,000	109.3%
36	小牧市	さくらまつり	108,000	75,000	144.0%
37	瀬戸市	せとなつ2009	105,000	85,000	123.5%
38	幸田町	幸田しだれ桜まつり	104,000	101,000	103.0%
39	稲沢市	稲沢まつり	102,000	116,000	87.9%
40	江南市	江南市民花火大会	100,000	70,000	142.9%
41	豊田市	拳母まつり	100,000	100,000	100.0%
42	豊橋市	豊橋祇園祭(吉田神社)	95,000	100,000	95.0%
43	瀬戸市	陶祖まつり	89,000	88,000	101.1%
44	蒲郡市	形原温泉あじさい祭り	86,540	85,294	101.5%
45	知多市	知多市産業まつり	85,000	81,000	104.9%
46	大府市	産業文化まつり	83,000	—	—
47	一色町	大提灯まつり	80,000	80,000	100.0%
48	豊橋市	鬼祭(安久美神戸神明社)	80,000	80,000	100.0%
49	瀬戸市	陶のまち・瀬戸のお雛めぐり	76,000	58,000	131.0%
50	瀬戸市	来る福招き猫まつり in 瀬戸	68,000	70,000	97.1%

イ 神社・仏閣

(単位:人)

番号	市町村	観光資源名	21年	20年	前年比
1	名古屋市	熱田神宮	6,577,140	6,481,184	101.5%
2	豊川市	豊川稲荷	3,410,000	3,403,000	100.2%
3	犬山市	成田山名古屋別院	1,750,500	1,696,000	103.2%
4	知立市	三河三弘法 遍照院	1,426,500	1,459,000	97.8%
5	一宮市	真清田神社	1,219,162	1,198,965	101.7%
6	津島市	津島神社	922,610	881,720	104.6%
7	小牧市	田縣神社	700,000	690,000	101.4%
8	稲沢市	尾張大國霊神社(国府宮)	683,000	857,600	79.6%
9	犬山市	大縣神社	520,300	535,100	97.2%
10	蒲郡市	ガン封じ寺無量寺	475,200	501,100	94.8%
11	設楽町	田峯観音	427,000	434,000	98.4%
12	豊川市	砥鹿神社	403,000	403,000	100.0%
13	岡崎市	岩津天満宮	350,000	350,000	100.0%
14	豊田市	拳母神社	313,000	313,000	100.0%
15	美浜町	野間大坊	275,000	260,000	105.8%
16	新城市	鳳来寺山	251,159	269,353	93.2%
17	豊田市	猿投神社	250,000	237,000	105.5%
18	犬山市	尾張富士浅間神社	213,600	130,400	163.8%
19	幡豆町	妙善寺(ハズ観音)	137,500	—	—
20	稲沢市	矢合観音	130,000	183,000	71.0%

ウ 名所・旧跡等

(単位:人)

番号	市町村	観光資源名	21年	20年	前年比
1	常滑市	中部国際空港見学者	11,291,000	13,180,000	85.7%
2	名古屋市	名古屋城	1,288,821	1,257,323	102.5%
3	蒲郡市	竹島園地	430,944	499,698	86.2%
4	常滑市	やきもの散歩道	353,319	106,670	331.2%
5	犬山市	犬山城	314,332	280,180	112.2%
6	南知多町	羽豆岬	309,300	313,200	98.8%
7	名古屋市	名古屋テレビ塔	277,691	289,587	95.9%
8	名古屋市	徳川園	263,460	252,262	104.4%
9	知立市	知立神社・知立公園	263,000	245,700	107.0%
10	美浜町	野間灯台	230,000	250,000	92.0%
11	知立市	八橋かきつばた園	202,000	199,000	101.5%
12	岡崎市	岡崎城	166,074	143,502	115.7%
13	田原市	蔵王山展望台	135,320	139,650	96.9%
14	名古屋市	白鳥庭園	104,961	94,432	111.1%
15	豊明市	桶狭間古戦場伝説地・高德院	85,100	89,400	95.2%
16	豊田市	松平郷	79,300	78,800	100.6%
17	日進市	御嶽山	60,000	60,000	100.0%
18	清須市	清洲城	51,094	39,818	128.3%
19	犬山市	有楽苑 如庵	34,181	34,934	97.8%
20	日進市	岩崎城	34,117	30,276	112.7%

エ 温泉

(単位:人)

番号	市町村	観光資源名	21年	20年	前年比
1	長久手町	長久手温泉ござらっせ	452,316	512,713	88.2%
2	豊田市	猿投温泉	375,425	385,754	97.3%
3	蒲郡市	三谷温泉	339,056	384,623	88.2%
4	蒲郡市	西浦温泉	305,833	338,282	90.4%
5	豊川市	本宮の湯	278,300	289,460	96.1%
6	蒲郡市	蒲郡温泉	264,397	205,204	128.8%
7	東栄町	とうえい温泉	186,124	192,260	96.8%
8	南知多町	南知多温泉郷	184,275	293,711	62.7%
9	新城市	鳳来ゆーゆーありいな	177,592	186,650	95.1%
10	豊田市	稲武温泉どんぐりの湯	126,033	136,913	92.1%
11	半田市	ごんぎつねの湯	115,848	122,346	94.7%
12	蟹江町	尾張温泉東海センター	112,541	122,501	91.9%
13	豊根村	兎鹿嶋温泉	107,800	102,600	105.1%
14	吉良町	吉良温泉	86,433	235,715	36.7%
15	豊田市	石畳ふれあい広場	68,423	—	—

オ 公営公園等

(単位:人)

番号	市町村	観光資源名	21年	20年	前年比
1	名古屋市	東山動植物園	2,300,818	2,201,476	104.5%
2	一宮市	国営木曾三川公園138タワーパーク	2,013,970	2,111,110	95.4%
3	名古屋市	瑞穂運動場	1,491,537	1,420,702	105.0%
4	長久手町	愛・地球博記念公園	1,253,500	1,211,100	103.5%
5	刈谷市	刈谷市交通児童遊園	1,191,495	909,940	130.9%
6	豊田市	鞍ヶ池公園	1,160,900	1,000,900	116.0%
7	岡崎市	岡崎公園	1,142,600	1,198,100	95.4%
8	岡崎市	南公園	1,075,886	899,166	119.7%
9	碧南市	明石公園	1,075,219	1,092,572	98.4%
10	尾張旭市	森林公園	1,029,966	919,640	112.0%
11	東海市	大池公園	866,814	812,863	106.6%
12	豊橋市	豊橋総合動植物公園	734,890	733,634	100.2%
13	東浦町	あいち健康プラザ	703,853	707,522	99.5%
14	小牧市	パークアリーナ小牧	613,937	582,311	105.4%
15	新城市	愛知県民の森	565,533	553,658	102.1%
16	豊田市	愛知県緑化センター	522,100	580,800	89.9%
17	弥富市	海南こどもの国	488,032	438,720	111.2%
18	安城市	デンパーク	473,827	467,205	101.4%
19	田原市	サンテパルクたはら	466,785	471,880	98.9%
20	江南市	国営木曾三川公園フラワーパーク江南	441,160	353,760	124.7%

カ 民営遊園地・博物館等

(単位:人)

番号	市町村	観光資源名	21年	20年	前年比
1	刈谷市	刈谷ハイウェイオアシス	8,244,000	7,467,000	110.4%
2	名古屋市	ナゴヤドーム	4,118,021	4,076,800	101.0%
3	蒲郡市	ラグーナ蒲郡	2,774,300	2,799,800	99.1%
4	豊田市	豊田スタジアム	1,514,001	1,622,290	93.3%
5	犬山市	日本モンキーパーク	645,342	693,805	93.0%
6	名古屋市	シートレインランド	644,962	688,584	93.7%
7	美浜町	南知多ビーチランド	488,184	475,445	102.7%
8	犬山市	リトルワールド	478,303	454,740	105.2%
9	犬山市	明治村	463,027	422,160	109.7%
10	名古屋市	名古屋ボストン美術館	378,175	308,858	122.4%
11	名古屋市	ノリタケの森	370,044	414,976	89.2%
12	名古屋市	でんきの科学館	356,394	332,766	107.1%
13	豊田市	トヨタ会館	329,026	425,890	77.3%
14	名古屋市	産業技術記念館	230,920	278,479	82.9%
15	長久手町	トヨタ博物館	225,052	228,762	98.4%
16	名古屋市	徳川美術館	221,372	227,641	97.2%
17	名古屋市	有松・鳴海絞会館	179,721	229,514	78.3%
18	名古屋市	スカイプロムナード	176,000	300,000	58.7%
19	蒲郡市	蒲郡ファンタジー館	147,195	171,898	85.6%
20	半田市	博物館酢の里	101,440	85,982	118.0%

キ 公営博物館・資料館等

(単位:人)

番号	市町村	観光資源名	21年	20年	前年比
1	名古屋市	名古屋港水族館	1,718,293	1,993,511	86.2%
2	名古屋市	愛知県美術館	739,712	630,595	117.3%
3	名古屋市	名古屋市科学館	592,880	623,635	95.1%
4	名古屋市	名古屋市美術館	563,124	425,737	132.3%
5	名古屋市	名古屋市博物館	481,207	535,803	89.8%
6	豊橋市	美術博物館	205,183	213,804	96.0%
7	蒲郡市	竹島水族館	149,279	150,613	99.1%
8	美浜町	食と健康の館	136,139	130,338	104.5%
9	岡崎市	岡崎地域文化広場	126,364	120,799	104.6%
10	刈谷市	刈谷市美術館	125,436	96,067	130.6%

ク 観光農園等

(単位:人)

番号	市町村	観光資源名	21年	20年	前年比
1	幸田町	J A あいち三河幸田憩いの農園	1,205,440	1,057,136	114.0%
2	碧南市	あおいパーク	1,162,353	1,173,793	99.0%
3	名古屋市	農業文化園・戸田川緑地	1,001,908	895,907	111.8%
5	西尾市	憩の農園	844,866	694,407	121.7%
2	蒲郡市	蒲郡オレンジパーク	737,099	1,096,442	67.2%
6	名古屋市	名古屋市農業センター	647,261	637,594	101.5%
7	名古屋市	東谷山フルーツパーク	577,118	570,921	101.1%
8	美浜町	ジョイフルファーム鶴の池	370,701	382,129	97.0%
9	日進市	愛知牧場	252,000	203,700	123.7%
10	田原市	マルカ農園	140,000	63,500	220.5%

ケ 観光漁業釣り等

(単位:人)

番号	市町村	観光資源名	21年	20年	前年比
1	南知多町	師崎釣り	519,400	525,800	98.8%
2	南知多町	豊浜釣り	205,600	208,100	98.8%
3	知多市	名古屋港海づり公園	157,544	121,600	129.6%
4	南知多町	篠島釣り	107,415	109,746	97.9%
5	南知多町	日間賀島釣り	99,100	100,400	98.7%
6	南知多町	山海釣り	82,600	83,700	98.7%
7	幡豆町	東幡豆海岸潮干狩	79,000	—	—
8	南知多町	内海釣り	75,500	76,400	98.8%
9	吉良町	吉良サンライズパーク	60,000	60,000	100.0%
10	蒲郡市	竹島海岸他潮干狩	55,476	52,857	105.0%

コ 海水浴場

(単位:人)

番号	市町村	観光資源名	21年	20年	前年比
1	南知多町	内海海水浴場	320,930	408,400	78.6%
2	知多市	ブルーサンビーチ	106,845	131,182	81.4%
3	美浜町	小野浦海水浴場	57,965	69,890	82.9%
4	常滑市	りんくうビーチ	33,639	15,220	221.0%
5	南知多町	日間賀島海水浴場	31,780	30,260	105.0%
6	吉良町	宮崎海水浴場	24,030	27,410	87.7%
7	田原市	白谷海水浴場	23,500	32,800	71.6%
8	吉良町	恵比寿海水浴場	19,370	24,740	78.3%
9	南知多町	山海海水浴場	19,090	21,865	87.3%
10	田原市	伊良湖海水浴場	16,770	21,000	79.9%

サ 海岸遊覧等

(単位:人)

番号	市町村	観光資源名	21年	20年	前年比
1	南知多町	師崎遊覧	211,000	213,600	98.8%
2	田原市	太平洋ロングビーチ	180,000	180,000	100.0%
3	南知多町	日間賀島遊覧	153,967	156,037	98.7%
4	南知多町	内海遊覧	132,500	134,100	98.8%
5	南知多町	篠島遊覧	109,200	110,500	98.8%
6	南知多町	豊浜遊覧	88,200	89,300	98.8%
7	豊橋市	伊古部海岸	80,000	80,000	100.0%
8	田原市	一色の磯	70,000	70,000	100.0%
9	吉良町	恵比寿海岸	50,000	50,000	100.0%
10	南知多町	山海遊覧	35,100	35,600	98.6%

シ 山・高原・溪谷・谷川・湖・池等

(単位:人)

番号	市町村	観光資源名	21年	20年	前年比
1	豊田市	香嵐溪	1,160,124	1,229,463	94.4%
2	豊田市	三河湖	746,627	742,750	100.5%
3	瀬戸市	岩屋堂鳥原溪谷	450,000	450,000	100.0%
4	豊根村	茶臼山高原	354,000	262,600	134.8%
5	幡豆町	三ヶ根山	252,695	257,907	98.0%
6	岡崎市	くらがり溪谷	147,800	144,800	102.1%
7	新城市	東海自然歩道	129,120	146,400	88.2%
8	田原市	蔵王山	100,000	100,000	100.0%
9	豊橋市	豊橋自然歩道	100,000	100,000	100.0%
10	豊田市	王滝溪谷	89,000	89,000	100.0%

ス その他

(単位:人)

番号	市町村	観光資源名	21年	20年	前年比
1	大府市	げんきの郷	2,035,903	2,024,589	100.6%
2	美浜町	えびせんべいの里	1,264,859	1,230,667	102.8%
3	愛西市	立田ふれあいの里	865,000	—	—
4	一色町	一色さかな広場	846,000	898,700	94.1%
5	田原市	道の駅伊良湖クリスタルポルト	671,674	—	—
6	田原市	道の駅田原めっくんはうす	534,893	—	—
7	名古屋市	名古屋港	529,232	618,957	85.5%
8	豊田市	道の駅どんぐりの里いなぶ どんぐり横丁	519,966	483,700	107.5%
9	長久手町	あぐりん村	428,444	368,333	116.3%
10	南知多町	豊浜魚ひろば	379,100	403,100	94.0%
11	豊田市	スカイホール豊田	317,916	329,567	96.5%
12	常滑市	セラモール(とこなめ焼卸団地)	302,400	308,300	98.1%
13	田原市	道の駅赤羽根ロコステーション	280,362	—	—
14	美浜町	つくだ煮街道	223,876	228,496	98.0%
15	名古屋市	名古屋能楽堂	193,899	181,775	106.7%
16	蒲郡市	三ヶ根山スカイライン	177,474	201,188	88.2%
17	設楽町	アグリステーションなぐら	168,607	154,374	109.2%
18	稲沢市	祖父江ふれあいの郷	158,871	136,970	116.0%
19	稲沢市	平和らくらくプラザ	154,232	159,361	96.8%
20	新城市	つくで手作り村	147,227	115,737	127.2%

3 観光レクリエーション利用者統計年別・地域別・施設区分別利用者数・構成比

(1) 年別・地域別利用者数

(単位：人)

	名古屋地域計	尾張北部地域計	一宮・尾張西部地域計	知多・衣浦東部地域計	岡崎・西三河内陸地域計	新城・設楽地域計	豊橋・三河湾地域計	合計
2年	18,994,759	18,977,882	10,967,547	10,492,000	13,089,083	4,849,812	34,122,425	111,493,508
3年	19,771,338	19,724,983	10,887,570	11,595,793	13,127,650	5,412,068	33,427,234	113,946,636
4年	20,406,683	22,743,488	12,404,509	13,230,205	13,892,687	5,450,716	33,102,035	121,230,323
5年	22,461,723	21,709,434	12,519,582	12,398,768	12,554,170	5,157,373	33,170,677	119,971,727
6年	21,610,846	21,319,086	12,603,593	12,360,978	12,934,311	5,204,283	32,439,771	118,472,868
7年	20,166,975	21,204,894	12,855,960	12,027,804	13,082,660	5,222,064	34,490,973	119,051,330
8年	20,603,371	21,204,316	13,332,550	12,090,425	14,379,785	5,222,752	34,097,934	120,931,133
9年	18,411,274	20,554,175	9,626,223	12,712,540	12,967,293	5,089,996	33,787,985	113,149,486
10年	20,042,831	19,988,817	10,680,016	13,609,406	13,369,339	4,832,088	33,690,675	116,213,172
11年	21,028,539	18,945,311	10,744,944	13,389,083	12,952,252	4,985,534	35,030,863	117,076,526
12年	22,864,030	18,216,773	11,047,115	13,122,789	13,207,882	4,994,751	35,356,943	118,810,283
13年	21,769,460	18,053,899	10,894,412	14,450,355	14,722,387	4,878,841	33,665,749	118,435,103
14年	22,459,985	14,896,636	11,077,953	17,058,100	15,037,447	4,976,719	35,960,460	121,467,300
15年	21,286,055	14,802,183	10,766,958	17,009,831	14,464,165	4,755,493	34,628,818	117,713,503
16年	21,569,534	15,917,718	10,853,248	17,489,934	13,988,468	4,627,579	33,677,268	118,123,749
17年	35,078,255	37,555,636	10,455,898	32,132,643	14,948,439	3,997,825	32,037,139	166,205,835
18年	27,825,970	15,514,269	10,772,884	38,431,443	15,073,223	3,948,190	32,072,556	143,638,535
19年	32,183,729	16,944,121	11,287,396	37,364,823	14,768,873	3,670,385	31,823,463	148,042,790
20年	30,261,836	17,358,774	11,108,216	37,197,324	15,784,253	3,720,015	32,196,144	147,626,562
21年	30,710,802	17,907,804	11,686,445	36,985,742	15,429,138	4,019,789	31,139,756	147,879,476

(2) 月別・地域別利用者数

(単位：人)

	名古屋地域計	尾張北部地域計	一宮・尾張西部地域計	知多・衣浦東部地域計	岡崎・西三河内陸地域計	新城・設楽地域計	豊橋・三河湾地域計	合計
1月	5,115,880	2,303,302	1,509,661	2,669,944	1,011,994	214,976	3,913,813	16,739,570
2月	1,241,327	971,517	1,048,995	2,613,211	791,599	197,389	1,819,345	8,683,383
3月	1,483,180	1,177,607	643,295	3,086,330	1,185,566	196,727	2,111,334	9,884,039
4月	1,585,453	2,371,946	788,289	3,083,534	1,967,269	268,315	2,415,460	12,480,266
5月	2,055,541	1,482,748	1,078,454	3,292,709	1,199,331	438,091	2,725,708	12,272,582
6月	1,517,980	999,018	484,803	2,543,379	829,507	261,457	2,339,725	8,975,869
7月	1,113,529	960,084	2,121,811	2,679,828	1,027,914	307,255	2,718,538	10,928,959
8月	3,954,548	1,507,742	876,848	5,332,950	1,818,797	500,294	3,201,716	17,192,895
9月	1,376,829	1,535,310	553,466	2,977,557	1,186,078	354,809	1,898,953	9,883,002
10月	3,392,273	1,868,827	912,274	3,099,192	1,231,312	266,986	2,334,576	13,105,440
11月	1,459,640	1,292,125	730,024	3,222,700	2,080,613	435,636	1,887,974	11,108,712
12月	805,064	564,778	721,525	2,308,408	646,861	118,160	1,742,355	6,907,151
上記計	25,101,244	17,035,004	11,469,445	36,909,742	14,976,841	3,560,095	29,109,497	138,161,868
月別不明	5,609,558	872,800	217,000	76,000	452,297	459,694	2,030,259	9,717,608
合計	30,710,802	17,907,804	11,686,445	36,985,742	15,429,138	4,019,789	31,139,756	147,879,476

(3) 年別・施設等区別利用者数

(単位：万人)

	行・催事	神社・ 仏閣	名所・ 旧跡等	温泉	公営公園等	民営遊園地・ 博物館等	公営博物館・ 資料館等	ゴルフ場
2年	955	3,175	446	305	2,065	1,015	526	257
3年	1,038	3,160	430	305	2,108	718	591	277
4年	1,369	3,374	375	343	2,205	697	620	283
5年	1,338	3,288	308	324	2,166	956	932	279
6年	1,415	3,223	279	372	2,249	616	840	263
7年	1,442	3,107	269	386	2,265	612	777	258
8年	1,522	3,061	271	410	2,463	666	846	245
9年	1,392	2,802	241	398	2,389	629	718	248
10年	1,455	2,815	264	380	2,355	700	785	230
11年	1,603	2,737	373	378	2,408	621	695	214
12年	1,577	2,718	501	374	2,370	574	731	199
13年	1,625	2,603	427	372	2,585	622	753	193
14年	1,632	2,540	413	420	2,222	1,018	813	187
15年	1,604	2,348	390	415	2,155	983	741	182
16年	1,678	2,363	424	446	2,451	973	645	171
17年	4,225	2,273	1,601	436	2,552	2,289	669	169
18年	1,686	2,183	1,921	409	2,515	2,221	651	167
19年	1,864	2,200	1,853	410	2,635	2,297	708	171
20年	1,781	2,146	1,774	381	2,762	2,247	702	171
21年	1,908	2,154	1,608	345	2,790	2,267	698	172

(単位：万人)

	観光農園等	観光漁業・ 釣り等	海水浴場	海岸遊覧等	野営場	山・高原・溪 谷・谷川・ 湖・池等	公的宿泊施 設	その他
2年	236	319	271	240	19	627	123	570
3年	281	269	238	243	20	679	103	935
4年	325	288	204	202	21	696	118	1,003
5年	345	233	119	243	11	509	100	846
6年	366	221	178	226	11	528	113	947
7年	373	201	189	238	13	524	133	1,119
8年	443	175	151	185	10	484	98	1,066
9年	405	175	127	189	8	432	139	1,025
10年	543	191	152	187	9	419	135	1,004
11年	603	210	125	148	10	322	89	1,171
12年	667	222	157	145	9	324	83	1,228
13年	633	198	114	126	8	366	80	1,139
14年	661	188	98	130	6	347	69	1,403
15年	645	178	76	122	5	317	73	1,536
16年	573	188	89	125	4	307	72	1,304
17年	586	171	83	117	5	276	70	1,101
18年	592	174	97	122	3	411	64	1,147
19年	603	185	92	120	4	406	84	1,178
20年	770	191	85	117	4	407	78	1,152
21年	780	188	72	117	5	415	70	1,197

* 各施設区分ごとに千人単位で四捨五入した数値

(4) 地域別・施設等区分別利用者数及び構成比

(単位：人)

	名古屋地域		尾張北部地域		一宮・尾張西部地域		知多・衣浦東部地域		岡崎・西三河内陸地域		新城・設楽地域		豊橋・三河湾地域		計	
	利用者数	構成比	利用者数	構成比	利用者数	構成比	利用者数	構成比	利用者数	構成比	利用者数	構成比	利用者数	構成比	利用者数	構成比
行・催事	4,058,127	13.2%	4,263,694	23.8%	3,580,252	30.6%	3,121,711	8.4%	1,643,757	10.7%	64,900	1.6%	2,347,988	7.5%	19,080,429	12.9%
神社・仏閣	6,577,140	21.4%	3,444,000	19.2%	3,041,772	26.0%	1,537,500	4.2%	974,179	6.3%	678,159	16.9%	5,284,355	17.0%	21,537,105	14.6%
名所・旧跡等	1,934,933	6.3%	591,624	3.3%	0	0%	12,134,390	32.8%	245,374	1.6%	16,858	0.4%	1,161,564	3.7%	16,084,743	10.9%
温泉	0	0%	452,316	2.5%	159,475	1.4%	115,848	0.3%	649,179	4.2%	580,693	14.4%	1,492,980	4.8%	3,450,491	2.3%
公営公園等	4,098,345	13.3%	4,537,899	25.3%	3,431,267	29.4%	6,797,283	18.4%	4,744,948	30.8%	1,253,082	31.2%	3,034,232	9.7%	27,897,056	18.9%
民営遊園地・博物館等	6,675,609	21.7%	1,998,859	11.2%	0	0%	8,583,178	23.2%	1,879,627	12.2%	0	0%	3,531,106	11.3%	22,668,379	15.3%
公営博物館・資料館等	4,206,965	13.7%	580,266	3.2%	246,644	2.1%	557,707	1.5%	502,169	3.3%	73,895	1.8%	812,087	2.6%	6,979,733	4.7%
ゴルフ場	0	0%	401,778	2.2%	48,932	0%	59,662	0.2%	968,219	6.3%	37,349	0.9%	207,141	0.7%	1,723,081	1.2%
観光農園等	2,436,552	7.9%	252,000	1.4%	0	0%	1,247,449	3.4%	71,122	0.5%	48,651	1.2%	3,744,517	12.0%	7,800,291	5.3%
観光漁業・釣り等	0	0%	38,753	0.2%	0	0%	190,324	0.5%	109,807	0.7%	40,186	1.0%	1,505,535	4.8%	1,884,605	1.3%
海水浴場	0	0%	0	0%	0	0%	140,484	0.4%	0	0%	0	0%	577,917	1.9%	718,401	0.5%
海岸遊覧等	0	0%	0	0%	0	0%	0	0.0%	0	0%	0	0%	1,165,591	3.7%	1,165,591	0.8%
野営場	0	0%	37,772	0.2%	0	0%	0	0%	0	0%	0	0%	10,365	0.0%	48,137	0.0%
山・高原・渓谷・谷川・湖・池等	0	0%	530,983	3.0%	0	0%	0	0%	2,365,042	15.3%	636,717	15.8%	615,861	2.0%	4,148,603	2.8%
公的宿泊施設	0	0%	161,939	0.9%	0	0%	121,975	0%	242,922	1.6%	42,910	1.1%	149,137	0.5%	718,883	0.5%
その他	723,131	2.4%	615,921	3.4%	1,178,103	10%	2,378,231	6.4%	1,032,793	6.7%	546,389	13.6%	5,499,380	17.7%	11,973,948	8.1%
計	30,710,802	100.0%	17,907,804	100.0%	11,686,445	100.0%	36,985,742	100.0%	15,429,138	100.0%	4,019,789	100.0%	31,139,756	100.0%	147,879,476	100.0%

(注1) 構成比は、小数点第2位を四捨五入しているため、合計が100.01になることは限らない。

(注2) 0.0は、該当数値が表象単位未満であることを示す。

4 観光レクリエーション利用者統計地域別・市町村別集計明細表

地域	市町村	観光レクリエーション資源・施設名	1月	2月	3月	4月	5月	6月	7月	8月	9月	10月	11月	12月	1～12月計	月別不明	総合計	H2O	H19
名古屋地域	名古屋市	名古屋城	65,600	71,174	128,432	151,120	127,550	63,822	73,530	171,404	157,207	106,561	114,427	57,994	1,288,821		1,288,821	1,257,323	1,163,089
名古屋地域	名古屋市	東山動植物園	95,063	124,496	218,926	308,364	315,441	134,817	87,657	231,966	214,913	263,202	217,734	88,239	2,300,818		2,300,818	2,201,476	2,355,204
名古屋地域	名古屋市	東山スカイタワー	15,906	16,821	28,472	36,049	35,128	16,039	14,391	36,027	30,623	30,904	30,268	15,362	305,990		305,990	291,378	299,969
名古屋地域	名古屋市	名古屋テレビ塔	21,299	17,321	24,019	18,615	28,153	18,895	19,978	34,394	28,850	22,342	21,190	22,635	277,691		277,691	289,587	302,056
名古屋地域	名古屋市	熱田神宮	4,263,918	198,330	172,845	169,796	198,688	420,770	151,392	147,135	174,762	245,420	278,760	155,324	6,577,140		6,577,140	6,481,184	6,447,309
名古屋地域	名古屋市	名古屋港	26,843	25,763	41,799	39,730	67,593	31,678	43,898	82,786	49,865	47,138	46,884	25,255	529,232		529,232	618,957	547,219
名古屋地域	名古屋市	名古屋市科学館	34,851	37,327	38,011	25,546	50,096	39,103	82,470	153,914	33,284	36,142	31,871	30,265	592,880		592,880	623,635	620,574
名古屋地域	名古屋市	徳川美術館	9,462	25,267	32,704	14,917	19,331	14,595	14,454	20,955	16,842	22,140	25,772	4,933	221,372		221,372	227,641	249,965
名古屋地域	名古屋市	名古屋市博物館	30,270	38,834	19,088	24,882	71,605	23,952	34,571	41,830	23,146	56,863	97,357	18,809	481,207		481,207	535,803	433,557
名古屋地域	名古屋市	東谷山フルーツパーク	14,336	41,731	53,384	165,515	72,735	27,209	18,495	26,367	44,068	65,350	37,688	10,240	577,118		577,118	570,921	571,013
名古屋地域	名古屋市	農業文化園・戸田川緑地	37,219	54,425	86,846	109,882	194,245	88,797	72,786	94,434	90,202	61,358	74,440	37,274	1,001,908		1,001,908	895,907	675,557
名古屋地域	名古屋市	てんきの科学館	17,835	61,968	32,075	18,437	29,599	16,501	30,976	70,186	22,731	20,559	20,545	14,982	356,394		356,394	332,766	355,517
名古屋地域	名古屋市	名古屋市美術館	126,573	61,115	9,245	61,065	178,866	53,427	4,479	12,342	13,246	15,150	15,030	12,586	563,124		563,124	425,737	452,438
名古屋地域	名古屋市	名古屋港水族館	95,903	86,683	138,295	104,725	209,032	103,460	167,689	349,653	167,907	109,681	102,906	82,359	1,718,293		1,718,293	1,993,511	2,096,477
名古屋地域	名古屋市	産業技術記念館	11,246	14,639	18,164	20,000	23,421	22,194	20,549	23,824	19,232	22,782	22,541	12,328	230,920		230,920	278,479	254,498
名古屋地域	名古屋市	白鳥庭園	7,576	6,650	9,257	11,680	11,204	5,417	4,157	4,082	7,279	10,062	21,201	6,396	104,961		104,961	94,432	89,018
名古屋地域	名古屋市	市政資料館	4,023	5,607	9,769	5,656	5,557	5,599	4,465	4,858	7,123	7,013	7,859	4,899	72,428		72,428	70,241	56,623
名古屋地域	名古屋市	名古屋能楽堂	18,523	12,631	16,353	21,071	13,371	15,799	17,046	15,353	14,766	14,546	18,690	15,750	193,899		193,899	181,775	185,516
名古屋地域	名古屋市	愛知県美術館	84,760	133,683	51,264	50,978	56,575	51,153	64,001	71,397	49,533	44,579	41,326	40,463	739,712		739,712	630,595	841,586
名古屋地域	名古屋市	名古屋市農業センター	19,397	91,926	200,907	49,999	45,113	29,273	30,593	27,792	36,638	53,260	44,939	17,424	647,261		647,261	637,594	604,257
名古屋地域	名古屋市	シートレインランド	42,662	36,545	53,333	42,455	61,139	42,017	69,586	112,719	59,091	39,731	40,566	45,118	644,962		644,962	688,584	744,701
名古屋地域	名古屋市	有松・鳴海絞会館	5,301	5,714	7,562	6,307	8,762	105,984	6,588	6,322	7,479	7,931	7,697	4,074	179,721		179,721	229,514	180,050
名古屋地域	名古屋市	ランの館	8,097	8,286	8,417	6,718	11,466	9,755	8,995	10,703	9,144	23,099	13,992	17,344	136,016		136,016	147,508	130,714
名古屋地域	名古屋市	名古屋ポストン美術館	0	0	0	37,560	118,785	117,202	13,830	32,430	13,888	18,793	21,932	3,755	378,175		378,175	308,858	132,031
名古屋地域	名古屋市	ノリタケの森	21,761	28,456	33,840	26,835	38,396	25,157	28,413	29,917	36,229	34,419	41,401	25,220	370,044		370,044	414,976	396,720
名古屋地域	名古屋市	ブルーボネット	0	0	5,938	10,659	17,722	6,618	3,902	3,635	6,006	11,332	6,530	1,907	74,249		74,249	74,924	79,273
名古屋地域	名古屋市	徳川園	15,661	22,330	30,774	34,331	22,642	15,321	12,036	18,753	19,070	23,209	37,537	11,796	263,460		263,460	252,262	263,124
名古屋地域	名古屋市	なごやまつり										1,961,227			1,961,227		1,961,227	1,974,570	1,924,800
名古屋地域	名古屋市	名古屋港イタリア村													0		0	298,000	1,326,200
名古屋地域	名古屋市	文化のみち 二葉館	1,795	3,605	3,461	2,561	3,326	3,426	2,602	2,470	3,705	5,480	4,557	2,333	39,321		39,321	36,196	34,195
名古屋地域	名古屋市	ナゴヤドーム													0	4,118,021	4,118,021	4,076,800	3,939,070
名古屋地域	名古屋市	瑞穂運動場													0	1,491,537	1,491,537	1,420,702	1,367,980
名古屋地域	名古屋市	スカイプロムナード	20,000	10,000	10,000	10,000	20,000	10,000	10,000	20,000	20,000	12,000	14,000	20,000	176,000		176,000	300,000	690,000
名古屋地域	名古屋市	にっぽんど真ん中まつり								2,096,900					2,096,900		2,096,900	1,400,000	1,850,000
名古屋地域計	名古屋市	合計	5,115,880	1,241,327	1,483,180	1,585,453	2,055,541	1,517,980	1,113,529	3,954,548	1,376,829	3,392,273	1,459,640	805,064	25,101,244	5,609,558	30,710,802	30,261,836	32,183,729
尾張北部地域	豊山町	航空館boon	2,971	3,826	4,549	2,912	3,661	2,346	2,779	3,059	2,872	2,466	2,475	1,916	35,832		35,832	45,188	47,161
尾張北部地域	豊山町	合計	2,971	3,826	4,549	2,912	3,661	2,346	2,779	3,059	2,872	2,466	2,475	1,916	35,832	0	35,832	45,188	47,161
尾張北部地域	北名古屋市	歴史民族資料館	2,026	2,813	2,634	2,615	4,009	2,583	3,832	4,013	2,934	3,592	3,860	2,496	37,407		37,407	40,822	38,166
尾張北部地域	北名古屋市	新春チャレンジマラソン	5,357												5,357		5,357	5,153	4,941
尾張北部地域	北名古屋市	平和夏まつり								0					0		0	20,000	15,000
尾張北部地域	北名古屋市	バベットフェスタ2009								3,473					3,473		3,473	2,900	3,154
尾張北部地域	北名古屋市	ふれあいフェスタ2009									4,000				4,000		4,000	3,000	3,000
尾張北部地域	北名古屋市	市民まつり													0		0	5,000	5,000
尾張北部地域	北名古屋市	文化祭											4,000		4,000		4,000	5,000	3,000
尾張北部地域	北名古屋市	市民体育祭										3,000			3,000		3,000	3,000	2,200
尾張北部地域	北名古屋市	合計	7,383	2,813	2,634	2,615	4,009	2,583	3,832	7,486	6,934	6,592	7,860	2,496	57,237	0	57,237	84,875	74,461
尾張北部地域	清須市	清洲城	3,014	3,061	5,091	8,622	5,235	3,041	3,105	4,660	5,313	4,671	3,390	1,891	51,094		51,094	39,818	39,519
尾張北部地域	清須市	清洲城ふるさとまつり										60,000			60,000		60,000	30,000	25,000
尾張北部地域	清須市	清須市納涼盆おどり								0					0		0	2,000	2,000
尾張北部地域	清須市	ARCO清洲	12,781	13,956	15,370	13,285	18,874	23,268	39,368	53,693	19,252	9,482	10,788	12,838	242,955		242,955	246,558	170,431
尾張北部地域	清須市	カルチバ新川	4,980	4,818	5,307	5,268	5,791	5,750	7,695	7,764	5,795	5,158	4,787	4,214	67,327		67,327	79,964	75,942
尾張北部地域	清須市	新川やると祭									10,000				10,000		10,000	20,000	30,000
尾張北部地域	清須市	尾張西枇杷島まつり						200,000							200,000		200,000	250,000	250,000
尾張北部地域	清須市	清須市納涼フェスティバル								3,000					3,000		3,000	2,000	2,000
尾張北部地域	清須市	春日町桜まつり				3,500									3,500		3,500	3,500	-
尾張北部地域	清須市	合計	20,775	21,835	25,768	30,675	29,900	232,059	50,168	69,117	40,360	79,311	18,965	18,943	637,876	0	637,876	670,340	594,892

地域	市町村	観光レクリエーション資源・施設名	1月	2月	3月	4月	5月	6月	7月	8月	9月	10月	11月	12月	1～12月計	月別不明	総合計	H20	H19
尾張北部地域	豊明市	桶狭間古戦場伝説地・高德院	25,000	1,700	1,600	1,500	1,500	28,000	10,000	1,700	1,600	1,500	9,500	1,500	85,100		85,100	89,400	64,300
尾張北部地域	豊明市	二村山													0	12,800	12,800	12,800	11,800
尾張北部地域	豊明市	曹源寺	7,000	4,000	13,000	15,000	13,000	6,000	5,000	6,000	6,000	7,000	17,500	5,000	104,500		104,500	44,100	40,300
	豊明市	合計	32,000	5,700	14,600	16,500	14,500	34,000	15,000	7,700	7,600	8,500	27,000	6,500	189,600	12,800	202,400	146,300	116,400
尾張北部地域	東郷町	名古屋ゴルフ倶楽部和合コース	2,242	2,117	2,481	2,820	2,926	2,515	2,339	2,153	2,466	2,784	2,807	2,360	30,010		30,010	30,758	32,052
尾張北部地域	東郷町	グリーンチャンピオンシップスレガッタ													0		0	2,000	2,000
尾張北部地域	東郷町	町民レガッタ								2,300					2,300		2,300	2,500	2,400
尾張北部地域	東郷町	文化産業まつり											18,000		18,000		18,000	17,000	12,000
尾張北部地域	東郷町	町民納涼まつり・商工会夏まつり								11,000					11,000		11,000	11,000	10,000
	東郷町	合計	2,242	2,117	2,481	2,820	2,926	2,515	2,339	15,453	2,466	2,784	20,807	2,360	61,310	0	61,310	63,258	58,452
尾張北部地域	日進市	五色園													0	100,000	100,000	100,000	100,000
尾張北部地域	日進市	御嶽山													0	60,000	60,000	60,000	60,000
尾張北部地域	日進市	岩崎城	1,284	1,826	4,943	9,979	2,354	1,487	1,421	1,769	2,360	2,133	3,370	1,191	34,117		34,117	30,276	21,619
尾張北部地域	日進市	愛知牧場	6,000	11,000	21,000	30,000	35,000	22,000	18,000	27,000	31,000	30,000	16,000	5,000	252,000		252,000	203,700	164,000
尾張北部地域	日進市	岩崎城 春まつり				11,500									11,500		11,500	6,500	5,000
尾張北部地域	日進市	にっしん夢まつり									15,000				15,000		15,000	15,500	15,500
尾張北部地域	日進市	にっしん市民まつり											34,395		34,395		34,395	31,000	22,813
	日進市	合計	7,284	12,826	25,943	51,479	37,354	23,487	19,421	28,769	48,360	32,133	53,765	6,191	347,012	160,000	507,012	446,976	388,932
尾張北部地域	長久手町	トヨタ博物館	9,232	12,395	22,654	19,388	27,935	12,204	19,620	33,266	23,402	16,688	20,664	7,604	225,052		225,052	228,762	256,606
尾張北部地域	長久手町	長久手温泉ござらっせ	48,500	39,544	41,480	35,168	40,587	30,864	34,876	43,994	35,096	32,431	32,916	36,860	452,316		452,316	512,713	515,183
尾張北部地域	長久手町	ながくて納涼まつり								25,000					25,000		25,000	25,000	55,000
尾張北部地域	長久手町	ながくて町民まつり											21,000		21,000		21,000	20,000	18,000
尾張北部地域	長久手町	名都美術館	700	696	693	2,802	4,778	3,445	516	718	675	1,310	2,267	3,186	21,786		21,786	43,010	29,432
尾張北部地域	長久手町	愛・地球博記念公園	63,400	70,100	110,200	106,600	144,100	79,500	123,200	168,500	119,900	110,700	98,200	59,100	1,253,500		1,253,500	1,211,100	1,117,800
尾張北部地域	長久手町	あぐりん村	30,283	35,771	40,959	28,436	33,305	30,359	30,051	44,326	42,153	39,119	37,518	36,164	428,444		428,444	368,333	217,759
尾張北部地域	長久手町	リニモdeイルミ											5,000	5,000	10,000		10,000	-	-
	長久手町	合計	152,115	158,506	215,986	192,394	250,705	156,372	208,263	315,804	221,226	200,248	217,565	147,914	2,437,098	0	2,437,098	2,408,918	2,209,780
尾張北部地域	瀬戸市	岩屋堂鳥原溪谷													0	450,000	450,000	450,000	440,000
尾張北部地域	瀬戸市	岩屋堂プール							3,095	17,829					20,924		20,924	20,082	19,523
尾張北部地域	瀬戸市	定光寺公園													0	200,000	200,000	200,000	200,000
尾張北部地域	瀬戸市	愛知県陶磁資料館(展示館)	2,841	2,193	2,623	2,447	4,319	2,362	3,775	1,710	2,012	3,378	5,249	1,941	34,850		34,850	36,010	41,092
尾張北部地域	瀬戸市	愛知県陶磁資料館(陶芸館)	3,267	2,832	2,829	2,429	3,247	2,646	3,432	2,998	3,065	2,510	2,879	2,548	34,682		34,682	35,784	35,833
尾張北部地域	瀬戸市	せともの祭									450,000				450,000		450,000	510,000	480,000
尾張北部地域	瀬戸市	陶祖まつり				89,000									89,000		89,000	88,000	83,000
尾張北部地域	瀬戸市	来る福招き猫まつりin瀬戸									68,000				68,000		68,000	70,000	57,000
尾張北部地域	瀬戸市	水野窯めぐり				1,700									1,700		1,700	0	1,200
尾張北部地域	瀬戸市	品野工房めぐり				2,000									2,000		2,000	0	1,500
尾張北部地域	瀬戸市	赤津窯の里めぐり					4,000								4,000		4,000	0	4,000
尾張北部地域	瀬戸市	民間ゴルフ場	9,944	8,452	11,379	13,855	15,384	14,504	12,798	12,763	14,355	13,993	13,524	10,972	151,923		151,923	160,611	157,433
尾張北部地域	瀬戸市	品野陶磁器センター	2,796	2,838	3,432	5,925	3,855	2,814	2,406	3,231	39,000	3,732	5,415	2,742	78,186		78,186	72,000	54,050
尾張北部地域	瀬戸市	赤津焼会館	50	80	100	2,500	2,300	350	300	300	4,000	600	2,600	80	13,260		13,260	15,560	18,740
尾張北部地域	瀬戸市	観光協会 せと案内処	549	2,952	1,056	845	891	499	503	581	3,113	807	718	337	12,851		12,851	11,375	13,008
尾張北部地域	瀬戸市	瀬戸市美術館	963	976	1,065	1,455	1,739	1,452	2,009	1,760	897	1,779	1,348	790	16,233		16,233	18,275	29,617
尾張北部地域	瀬戸市	瀬戸市新世紀工芸館	1,953	7,106	4,711	2,493	3,214	1,679	2,829	2,801	7,929	3,744	1,889	1,539	41,887		41,887	38,572	14,301
尾張北部地域	瀬戸市	窯垣の小径資料館	761	1,149	2,707	902	1,072	632	579	534	1,417	2,206	1,255	543	13,757		13,757	12,184	10,712
尾張北部地域	瀬戸市	ノベルティ・子ども創造館	1,627	2,011	1,882	1,417	2,527	1,791	3,308	5,166	4,011	752	1,369	934	26,795		26,795	27,565	25,790
尾張北部地域	瀬戸市	陶のまち・瀬戸のお雛めぐり	76,000												76,000		76,000	58,000	40,000
尾張北部地域	瀬戸市	瀬戸蔵セラミックプラザ	3,480	7,120	4,630	3,940	3,100	2,250	3,140	3,240	14,500	3,110	3,890	3,280	55,680		55,680	54,575	42,650
尾張北部地域	瀬戸市	瀬戸蔵ミュージアム	3,036	5,722	5,655	2,684	2,770	2,073	2,543	2,734	4,225	3,853	3,877	2,197	41,369		41,369	41,965	43,442
尾張北部地域	瀬戸市	定光寺森林交流館													0		0	10,844	11,029
尾張北部地域	瀬戸市	海上の森センター	1,200	1,500	5,300	2,600	2,800	1,600	1,500	1,800	1,700	3,500	2,500	1,500	27,500		27,500	22,400	25,300
尾張北部地域	瀬戸市	せと・まるっとミュージアム大回遊											33,000		33,000		33,000	28,000	30,000
尾張北部地域	瀬戸市	瀬戸蔵周年記念イベント			5,000										5,000		5,000	19,000	15,000

地域	市町村	観光レクリエーション資源・施設名	1月	2月	3月	4月	5月	6月	7月	8月	9月	10月	11月	12月	1～12月計	月別不明	総合計	H20	H19
尾張北部地域	瀬戸市	自然児童遊園ねむの森	186	369	568	863	1,364	1,003	1,486	1,696	779	1,119	610	331	10,374		10,374	0	10,319
尾張北部地域	瀬戸市	招き猫ミュージアム	1,509	4,596	2,843	1,976	2,254	1,242	1,436	1,801	6,414	1,796	2,210	1,473	29,550		29,550	31,712	32,915
尾張北部地域	瀬戸市	せとなつ2009								105,000					105,000		105,000	85,000	83,000
尾張北部地域	瀬戸市	陶のあかり路												60,000	60,000		60,000	60,000	60,000
尾張北部地域	瀬戸市	GWプロジェクト					18,000								18,000		18,000	19,000	—
尾張北部地域	瀬戸市	まるっとせとつ子フェスタ											22,600		22,600		22,600	22,000	—
尾張北部地域	瀬戸市	健康福祉フェア											9,500		9,500		9,500	11,000	—
尾張北部地域	瀬戸市	岩屋堂ライトアップ											18,000		18,000		18,000	20,000	—
尾張北部地域	瀬戸市	愛・パークオープニングイベント			15,000										15,000		15,000	—	—
尾張北部地域	瀬戸市	大学コンソーシアム6 大学合同大学祭						3,500							3,500		3,500	—	—
尾張北部地域	瀬戸市	まるっと秋晴れフェスタ										11,600			11,600		11,600	—	—
尾張北部地域	瀬戸市	あとリエ参道										23,000			23,000		23,000	—	—
尾張北部地域	瀬戸市	窯垣の小径まつり										1,500			1,500		1,500	—	—
尾張北部地域	瀬戸市	出初式	5,000												5,000		5,000	—	—
尾張北部地域	瀬戸市	みどりの日フェスティバル				1,800									1,800		1,800	—	—
尾張北部地域	瀬戸市	交通児童遊園			8,805	11,374	10,799	7,863	9,202	11,407	7,975	7,504	12,044	3,700	90,673		90,673	—	—
	瀬戸市	合計	115,162	49,896	79,585	152,205	83,635	48,260	54,341	177,351	633,392	90,483	144,477	94,907	1,723,694	650,000	2,373,694	2,249,514	2,249,439
尾張北部地域	春日井市	春日井カントリークラブ	4,586	4,087	5,868	6,223	5,774	4,906	5,612	5,415	6,280	5,701	5,936	5,952	66,340		66,340	69,835	70,597
尾張北部地域	春日井市	都市緑化植物園	22,723	26,239	34,508	26,357	54,632	21,681	17,197	16,348	24,712	42,325	20,939	14,544	322,205		322,205	377,256	367,843
尾張北部地域	春日井市	さくらまつり													0		0	51,600	67,000
尾張北部地域	春日井市	わいわいカーニバル					5,000								5,000		5,000	31,000	67,000
尾張北部地域	春日井市	春日井まつり										203,800			203,800		203,800	245,900	229,000
尾張北部地域	春日井市	市民納涼まつり							150,000						150,000		150,000	170,000	168,000
	春日井市	合計	27,309	30,326	40,376	32,580	65,406	26,587	172,809	21,763	30,992	251,826	26,875	20,496	747,345	0	747,345	945,591	986,904
尾張北部地域	尾張旭市	森林公園	67,907	77,337	63,756	148,635	149,070	62,747	45,036	44,631	99,471	121,314	106,919	43,143	1,029,966		1,029,966	919,640	902,438
尾張北部地域	尾張旭市	森林公園ゴルフ場	8,262	7,554	9,119	10,035	10,050	10,522	9,174	8,695	9,388	8,907	8,248	8,368	108,322		108,322	108,469	107,176
尾張北部地域	尾張旭市	スカイワードあさひ	3,892	4,390	5,641	13,771	5,293	3,508	4,245	6,725	5,089	6,295	4,604	4,063	67,516		67,516	65,302	69,743
尾張北部地域	尾張旭市	市民祭										45,000			45,000		45,000	—	—
尾張北部地域	尾張旭市	城山公園さくらまつり				23,000									23,000		23,000	—	—
尾張北部地域	尾張旭市	農業まつり											8,800		8,800		8,800	—	—
	尾張旭市	合計	80,061	89,281	78,516	195,441	164,413	76,777	58,455	60,051	113,948	181,516	128,571	55,574	1,282,604	0	1,282,604	1,093,411	1,079,357
尾張北部地域	犬山市	犬山城	17,400	14,508	25,873	40,591	33,413	19,307	16,986	27,373	28,989	34,494	37,400	17,998	314,332		314,332	280,180	243,290
尾張北部地域	犬山市	日本モンキーパーク	17,731	20,316	103,941	43,547	75,413	45,309	37,873	137,381	54,948	49,439	42,565	16,879	645,342		645,342	693,805	772,660
尾張北部地域	犬山市	成田山名古屋別院	1,105,000	320,000	35,000	65,000	73,000	7,500	6,500	13,000	7,500	43,000	57,000	18,000	1,750,500		1,750,500	1,696,000	1,771,000
尾張北部地域	犬山市	犬山祭				400,000									400,000		400,000	500,000	530,000
尾張北部地域	犬山市	木曾川うかい						3,976	3,751	5,722	5,167	2,200			20,816		20,816	27,693	26,045
尾張北部地域	犬山市	日本ライン下り			505	1,871	4,427	2,787	3,820	7,218	5,881	3,624	3,476		33,609		33,609	35,620	33,981
尾張北部地域	犬山市	栗栖団地・桃太郎神社	9,400	2,400	4,300	6,900	4,600	2,800	2,200	3,500	3,800	3,800	8,700	2,700	55,100		55,100	50,500	48,600
尾張北部地域	犬山市	入鹿池	4,800	3,500	2,000	6,500	3,500	2,500	1,200	1,400	1,200	1,500	3,700	5,200	37,000		37,000	37,800	36,200
尾張北部地域	犬山市	有楽苑 如庵	4,386	1,157	2,626	3,378	3,145	2,344	2,417	2,751	2,722	3,256	4,488	1,511	34,181		34,181	34,934	32,032
尾張北部地域	犬山市	明治村	14,438	17,825	49,872	43,400	60,875	60,764	27,361	44,737	35,641	42,907	49,464	15,743	463,027		463,027	422,160	401,668
尾張北部地域	犬山市	大縣神社	259,000	37,800	37,000	19,600	22,900	16,900	17,300	23,900	18,900	26,200	25,000	15,800	520,300		520,300	535,100	515,100
尾張北部地域	犬山市	尾張富士浅間神社	53,000	4,300	4,800	7,800	9,200	6,800	8,900	7,200	8,200	10,200	87,000	6,200	213,600		213,600	130,400	133,700
尾張北部地域	犬山市	姫ノ宮豊年祭			37,000										37,000		37,000	37,000	31,000
尾張北部地域	犬山市	石上祭								6,500					6,500		6,500	9,500	11,500
尾張北部地域	犬山市	犬山カントリークラブ	3,040	3,170	4,080	4,121	4,304	3,763	3,582	3,492	3,912	3,688	4,225	3,806	45,183		45,183	46,132	46,135
尾張北部地域	犬山市	リトルワールド	22,882	23,992	35,442	41,449	76,547	46,937	15,299	56,300	45,192	53,753	48,013	12,497	478,303		478,303	454,740	434,440
尾張北部地域	犬山市	八曾自然休養林					3,100	2,000	3,800	5,900	2,500	850			18,150		18,150	20,980	19,450
尾張北部地域	犬山市	お菓子の城	5,097	4,882	7,283	4,762	11,666	3,956	5,909	11,749	6,623	4,053	5,032	3,967	74,979		74,979	0	77,814
尾張北部地域	犬山市	犬山市文化史料館	7,273	6,101	10,428	13,992	13,402	7,471	7,460	11,646	11,862	12,862	13,931	6,905	123,333		123,333	118,759	113,000
尾張北部地域	犬山市	どんでん館	974	548	1,724	7,334	2,220	810	920	889	1,117	2,913	1,727	1,356	22,532		22,532	20,299	18,357
尾張北部地域	犬山市	日本ライン夏まつり								180,000					180,000		180,000	200,000	230,000
尾張北部地域	犬山市	秋の犬山お城まつり										95,000			95,000		95,000	90,000	75,000
尾張北部地域	犬山市	アウトドアベース	125	79	359	1,133	3,301	1,732	2,471	4,603	2,988	1,745	861	225	19,622		19,622	18,089	17,401
尾張北部地域	犬山市	八曾ます釣り場	417	459	802	1,446	3,923	1,769	1,583	3,541	2,064	1,088	588	257	17,937		17,937	14,581	—

地域	市町村	観光レクリエーション資源・施設名	1月	2月	3月	4月	5月	6月	7月	8月	9月	10月	11月	12月	1～12月計	月別不明	総合計	H20	H19
尾張北部地域	犬山市	桃太郎あゆまつり								1,000					1,000		1,000	4,000	—
	犬山市	合計	1,524,963	461,037	363,035	712,824	408,936	239,425	169,332	559,802	249,206	396,572	393,170	129,044	5,607,346	0	5,607,346	5,478,272	5,633,323
尾張北部地域	小牧市	小牧市歴史館	3,569	3,402	4,353	9,417	4,061	1,973	1,668	3,478	6,397	5,012	3,644	1,842	48,816		48,816	46,928	40,648
尾張北部地域	小牧市	メナード美術館				2,475	6,642	7,949	3,779	8,455	7,840	14,907	5,919	2,854	60,820		60,820	33,066	76,082
尾張北部地域	小牧市	小牧市温水プール	5,916	6,680	8,006	9,696	17,127	16,309	43,672	82,851	16,792	1,360			208,409		208,409	217,089	204,382
尾張北部地域	小牧市	パークアリーナ小牧	34,285	37,024	35,498	42,539	87,438	57,453	40,928	55,655	43,552	69,036	81,566	28,963	613,937		613,937	582,311	514,516
尾張北部地域	小牧市	さくらまつり				108,000									108,000		108,000	75,000	48,000
尾張北部地域	小牧市	小牧市民まつり										175,000			175,000		175,000	173,000	173,000
尾張北部地域	小牧市	平成夏まつり							27,000						27,000		27,000	77,000	71,000
尾張北部地域	小牧市	田縣神社	240,000	50,000	220,000	25,000	25,000	20,000	25,000	10,000	20,000	25,000	30,000	10,000	700,000		700,000	690,000	690,000
尾張北部地域	小牧市	産業フェスタ					20,000								20,000		20,000	20,000	20,000
尾張北部地域	小牧市	お月見まつり									25,000				25,000		25,000	25,000	20,000
尾張北部地域	小牧市	いきいきこまき											30,000		30,000		30,000	38,000	35,000
尾張北部地域	小牧市	初日の出を拝む集い	2,000												2,000		2,000	2,000	2,000
尾張北部地域	小牧市	小牧シティマラソン	4,549												4,549		4,549	4,525	3,612
	小牧市	合計	290,319	97,106	267,857	197,127	160,268	103,684	142,047	160,439	119,581	290,315	151,129	43,659	2,023,531	0	2,023,531	1,983,919	1,898,240
尾張北部地域	扶桑町	木曾川扶桑緑地公園（サイクリング	1,000	1,000	1,000	1,500	3,000	1,000	3,000	3,000	1,500	2,000	1,000	1,000	20,000		20,000	—	—
尾張北部地域	扶桑町	扶桑文化会館	700	1,400	700	700	700	1,400	700	1,400	1,500	1,500	700	700	12,100		12,100	—	—
	扶桑町	合計	1,700	2,400	1,700	2,200	3,700	2,400	3,700	4,400	3,000	3,500	1,700	1,700	32,100	0	32,100	—	—
尾張北部地域	大口町	ふれあいまつり											10,000		10,000		10,000	8,000	8,000
尾張北部地域	大口町	尾北自然歩道													0	50,000	50,000	50,000	50,000
	大口町	合計	0	0	0	0	0	0	0	0	0	0	10,000	0	10,000	50,000	60,000	58,000	58,000
尾張北部地域	江南市	江南藤まつり				257,000	180,000								437,000		437,000	435,000	424,500
尾張北部地域	江南市	江南市五条川桜祭り				10,000									10,000		10,000	8,000	5,000
尾張北部地域	江南市	あじさい祭り						6,000							6,000		6,000	7,000	6,000
尾張北部地域	江南市	江南七夕まつり・市民サマーフェスタ							21,000	33,000					54,000		54,000	69,000	60,000
尾張北部地域	江南市	江南市民まつり										118,000			118,000		118,000	108,000	117,000
尾張北部地域	江南市	江南市民花火大会										100,000			100,000		100,000	70,000	68,000
尾張北部地域	江南市	江南菊まつり、農業まつり・市民農作物秋の収穫祭										14,000	33,320		47,320		47,320	47,000	57,100
尾張北部地域	江南市	すいとびあ江南	14,338	12,508	15,797	13,964	13,335	11,563	13,228	15,908	11,073	14,581	14,026	11,618	161,939		161,939	152,952	158,600
尾張北部地域	江南市	国営木曾三川公園フラワーパーク江	17,680	21,340	38,780	39,210	60,000	30,960	23,370	27,640	44,300	76,000	40,420	21,460	441,160		441,160	353,760	162,580
尾張北部地域	江南市	北野天神社筆まつり	7,000												7,000		7,000	7,000	10,000
	江南市	合計	39,018	33,848	54,577	320,174	253,335	48,523	57,598	76,548	55,373	322,581	87,766	33,078	1,382,419	0	1,382,419	1,257,712	1,068,780
尾張北部地域	岩倉市	岩倉桜まつり				460,000									460,000		460,000	420,000	480,000
	岩倉市	合計	0	0	0	460,000	0	0	0	0	0	0	0	0	460,000	0	460,000	420,000	480,000
尾張北部地域計			2,303,302	971,517	1,177,607	2,371,946	1,482,748	999,018	960,084	1,507,742	1,535,310	1,868,827	1,292,125	564,778	17,035,004	872,800	17,907,804	17,358,774	16,944,121
一宮・尾張西部地域	一宮市	真清田神社	407,784	65,868	63,962	66,523	64,054	60,998	151,314	73,759	61,480	70,563	69,199	63,658	1,219,162		1,219,162	1,198,965	1,182,913
一宮・尾張西部地域	一宮市	一宮七夕まつり							1,250,000						1,250,000		1,250,000	1,270,000	1,288,000
一宮・尾張西部地域	一宮市	国営木曾三川公園138タワーパーク	166,800	108,420	212,990	198,020	287,550	95,600	96,130	99,070	130,690	153,340	152,880	312,480	2,013,970		2,013,970	2,111,110	158,010
一宮・尾張西部地域	一宮市	浅野公園つつじ祭				2,000									2,000		2,000	2,000	2,000
一宮・尾張西部地域	一宮市	一宮市博物館	2,973	3,866	1,241	566	2,236	992	2,189	2,683	2,914	3,133	3,937	2,177	28,907		28,907	23,953	30,149
一宮・尾張西部地域	一宮市	一宮地域文化広場	7,263	9,509	6,821	9,955	11,236	8,085	11,645	16,526	8,789	11,148	13,436	6,815	121,228		121,228	123,125	131,560
一宮・尾張西部地域	一宮市	一宮市温水プール	9,110	9,434	8,836	11,016	12,016	11,565	17,716	11,571	13,003	12,426	11,072	0	127,765		127,765	125,572	124,672
一宮・尾張西部地域	一宮市	チンドン祭					30,000								30,000		30,000	30,000	30,000
一宮・尾張西部地域	一宮市	石刀まつり				20,000									20,000		20,000	20,000	20,000
一宮・尾張西部地域	一宮市	エコハウス138	14,959	18,645	16,776	20,934	26,525	33,602	40,627	43,622	26,862	13,144	17,805	15,987	289,488		289,488	275,017	269,973
一宮・尾張西部地域	一宮市	ツインアーチ138	8,674	7,228	13,614	17,401	17,397	7,037	7,085	13,348	10,512	16,489	13,865	24,389	157,039		157,039	162,052	2,118,980
一宮・尾張西部地域	一宮市	菊花大会											6,700		6,700		6,700	3,000	3,000
一宮・尾張西部地域	一宮市	三岸節子記念美術館	1,446	3,018	2,226	3,124	2,318	2,535	2,018	4,907	4,871	3,253	4,601	3,751	38,068		38,068	36,006	33,948
一宮・尾張西部地域	一宮市	尾西歴史民俗資料館	3,197	1,106	1,944	1,253	2,210	1,417	1,742	1,690	1,719	1,758	5,139	874	24,049		24,049	26,274	23,106
一宮・尾張西部地域	一宮市	ひさいまつり										175,000			175,000		175,000	160,000	130,000
一宮・尾張西部地域	一宮市	濃尾大花火								280,000					280,000		280,000	250,000	230,000
一宮・尾張西部地域	一宮市	ホワイトレネーション											27,000		27,000		27,000	27,000	25,000
一宮・尾張西部地域	一宮市	一豊まつり									12,000				12,000		12,000	12,000	8,000
一宮・尾張西部地域	一宮市	リバーサイドフェスティバル					163,100								163,100		163,100	155,000	190,000

地域	市町村	観光レクリエーション資源・施設名	1月	2月	3月	4月	5月	6月	7月	8月	9月	10月	11月	12月	1～12月計	月別不明	総合計	H20	H19
一宮・尾張西部地域	一宮市	木曾川資料館													0		0	6,899	8,606
一宮・尾張西部地域	一宮市	尾西市民プール							5,102	10,263					15,365		15,365	20,812	18,099
一宮・尾張西部地域	一宮市	尾西文化広場	708	767	1,102	1,242	1,070	895	1,161	1,050	1,007	1,044	1,306	874	12,226		12,226	9,593	12,841
	一宮市	合計	622,914	227,861	329,512	352,034	619,712	222,726	1,586,729	558,489	273,847	461,298	299,940	458,005	6,013,067	0	6,013,067	6,048,378	6,038,857
一宮・尾張西部地域	稲沢市	荻須記念美術館	3,837	5,406	4,122	5,408	3,950	6,046	6,241	5,992	3,784	3,289	2,320	4,062	54,457		54,457	62,372	49,962
一宮・尾張西部地域	稲沢市	尾張大國霊神社（国府宮）	163,000	132,000	56,000	55,000	35,000	33,000	32,000	39,000	32,000	38,000	35,000	33,000	683,000		683,000	857,600	1,257,300
一宮・尾張西部地域	稲沢市	尾張大國霊神社（国府宮）初詣	180,000												180,000		180,000	—	—
一宮・尾張西部地域	稲沢市	国府宮はだか祭		399,000											399,000		399,000	424,000	387,000
一宮・尾張西部地域	稲沢市	稲沢桜まつり				7,500									7,500		7,500	12,200	25,000
一宮・尾張西部地域	稲沢市	稲沢植木まつり					56,919								56,919		56,919	57,952	58,453
一宮・尾張西部地域	稲沢市	稲沢あじさいまつり						15,500							15,500		15,500	13,200	13,000
一宮・尾張西部地域	稲沢市	稲沢まつり										102,000			102,000		102,000	116,000	114,000
一宮・尾張西部地域	稲沢市	矢合観音													0	130,000	130,000	183,000	163,400
一宮・尾張西部地域	稲沢市	稲沢夏まつり							50,000						50,000		50,000	50,000	66,000
一宮・尾張西部地域	稲沢市	いなざわ福祉まつり										10,221			10,221		10,221	8,521	7,661
一宮・尾張西部地域	稲沢市	そぶえイチョウ黄葉まつり											158,250		158,250		158,250	104,520	39,420
一宮・尾張西部地域	稲沢市	稲沢サンドフェスタ										25,000			25,000		25,000	11,000	15,790
一宮・尾張西部地域	稲沢市	平和らくらくプラザ	13,214	13,788	14,802	13,845	7,858	14,092	14,170	15,163	12,662	12,634	9,789	12,215	154,232		154,232	159,361	161,329
一宮・尾張西部地域	稲沢市	祖父江ふれあいの郷	14,169	10,431	14,873	12,869	14,026	12,436	12,827	13,655	12,226	13,253	14,330	13,776	158,871		158,871	136,970	112,394
一宮・尾張西部地域	稲沢市	いなざわ梅まつり				17,000									17,000		17,000	—	—
	稲沢市	合計	374,220	560,625	106,797	94,622	117,753	81,074	115,238	73,810	60,672	204,397	219,689	63,053	2,071,950	130,000	2,201,950	2,196,696	2,470,709
一宮・尾張西部地域	津島市	尾張津島藤まつり				88,309	93,691								182,000		182,000	247,100	241,500
一宮・尾張西部地域	津島市	尾張津島天王祭							218,000						218,000		218,000	250,000	260,000
一宮・尾張西部地域	津島市	尾張津島秋まつり										35,000			35,000		35,000	13,000	35,000
一宮・尾張西部地域	津島市	津島神社	389,790	54,020	45,310	63,400	58,020	43,140	46,600	38,300	41,750	47,910	49,000	45,370	922,610		922,610	881,720	843,320
一宮・尾張西部地域	津島市	東公園グラウンド													0		0	65,561	53,516
一宮・尾張西部地域	津島市	地域文化広場													0		0	82,600	77,787
一宮・尾張西部地域	津島市	錬成館													0		0	144,714	143,076
一宮・尾張西部地域	津島市	津島市観光交流センター				7,915	4,537	914	1,623	653	727	1,749	1,767	604	20,489		20,489	—	—
	津島市	合計	389,790	54,020	45,310	159,624	156,248	44,054	266,223	38,953	42,477	84,659	50,767	45,974	1,378,099	0	1,378,099	1,684,695	1,654,199
一宮・尾張西部地域	七宝町	七宝新作展											1,389		1,389		1,389	2,345	2,872
一宮・尾張西部地域	七宝町	七宝町七宝焼アートヴィレッジ	3,497	4,287	5,132	5,688	7,088	5,977	6,988	8,266	8,736	8,009	8,998	8,008	80,674		80,674	69,130	74,818
一宮・尾張西部地域	七宝町	七宝町商工まつり				2,173									2,173		2,173	—	—
	七宝町	合計	3,497	4,287	5,132	7,861	7,088	5,977	6,988	8,266	8,736	8,009	10,387	8,008	84,236	0	84,236	71,475	77,690
一宮・尾張西部地域	甚目寺町	甚目寺観音節分祭		65,000											65,000		65,000	75,000	74,000
一宮・尾張西部地域	甚目寺町	甚目寺観音初観音		10,000											10,000		10,000	10,000	11,000
一宮・尾張西部地域	甚目寺町	甚目寺観音桃十日祭								5,000					5,000		5,000	5,000	5,500
一宮・尾張西部地域	甚目寺町	甚目寺観音													0	60,000	60,000	64,000	64,000
一宮・尾張西部地域	甚目寺町	萱津神社香物祭								12,000					12,000		12,000	12,000	11,900
一宮・尾張西部地域	甚目寺町	萱津神社													0	27,000	27,000	26,000	26,000
	甚目寺町	合計	0	75,000	0	0	0	0	0	17,000	0	0	0	0	92,000	87,000	179,000	192,000	192,400
一宮・尾張西部地域	美和町	商工会納涼夏祭り								8,000					8,000		8,000	7,000	8,000
一宮・尾張西部地域	美和町	みわフリーマーケット										1,000			1,000		1,000	1,000	1,000
一宮・尾張西部地域	美和町	秋まつり											2,000		2,000		2,000	2,000	2,000
一宮・尾張西部地域	美和町	イルミネーションフェスタin美和												40,000	40,000		40,000	40,000	40,000
一宮・尾張西部地域	美和町	スポーツフェスティバル													0		0	3,000	—
	美和町	合計	0	0	0	0	0	0	0	8,000	0	1,000	2,000	40,000	51,000	0	51,000	53,000	51,000
一宮・尾張西部地域	蟹江町	尾張温泉東海センター	13,850	9,894	10,973	8,917	9,859	8,355	8,354	10,084	9,826	8,123	7,930	6,376	112,541		112,541	122,501	136,396
一宮・尾張西部地域	蟹江町	松岡豊泉閣													0		0	39,985	36,433
	蟹江町	合計	13,850	9,894	10,973	8,917	9,859	8,355	8,354	10,084	9,826	8,123	7,930	6,376	112,541	0	112,541	162,486	172,829
一宮・尾張西部地域	愛西市	森川はす田						1,000	8,000	1,000					10,000		10,000	—	—
一宮・尾張西部地域	愛西市	立田ふれあいの里	60,700	63,900	73,400	78,800	82,000	67,500	72,200	79,600	77,800	74,000	67,100	68,000	865,000		865,000	—	—
一宮・尾張西部地域	愛西市	国営木曾三川公園船頭平河川公園	7,620	4,580	4,450	8,980	6,190	5,540	6,530	5,260	5,320	5,290	5,650	4,510	69,920		69,920	—	—
	愛西市	合計	68,320	68,480	77,850	87,780	88,190	74,040	86,730	85,860	83,120	79,290	72,750	72,510	944,920	0	944,920	0	0
一宮・尾張西部地域	弥富市	弥富野鳥園	5,228	6,755	5,603	6,111	7,584	4,293	3,905	5,708	5,263	5,111	5,690	3,972	65,223		65,223	62,692	60,363
一宮・尾張西部地域	弥富市	やとみ健康づくりフェスティバル										1,500			1,500		1,500	10,000	10,000

地域	市町村	観光レクリエーション資源・施設名	1月	2月	3月	4月	5月	6月	7月	8月	9月	10月	11月	12月	1～12月計	月別不明	総合計	H20	H19
一宮・尾張西部地域	弥富市	やとみ春まつり													0		0	15,000	15,000
一宮・尾張西部地域	弥富市	海南こどもの国	20,710	32,260	49,620	59,590	57,230	27,800	24,210	41,860	56,560	50,530	52,752	14,910	488,032		488,032	438,720	437,590
一宮・尾張西部地域	弥富市	名古屋港ゴルフ倶楽部	3,601	2,628	3,763	4,235	4,684	4,281	4,098	3,984	4,332	4,727	4,307	4,292	48,932		48,932	50,185	—
	弥富市	合計	29,539	41,643	58,986	69,936	69,498	36,374	32,213	51,552	66,155	61,868	62,749	23,174	603,687	0	603,687	576,597	522,953
一宮・尾張西部地域	飛島村	飛島温水プール	2,623	3,300	4,402	3,750	5,986	8,904	15,884	21,068	5,094	0	0	0	71,011		71,011	82,072	80,450
一宮・尾張西部地域	飛島村	ふれ愛温泉	4,908	3,885	4,333	3,765	4,120	3,299	3,452	3,766	3,539	3,630	3,812	4,425	46,934		46,934	40,817	26,309
	飛島村	合計	7,531	7,185	8,735	7,515	10,106	12,203	19,336	24,834	8,633	3,630	3,812	4,425	117,945	0	117,945	122,889	106,759
一宮・尾張西部地域計			1,509,661	1,048,995	643,295	788,289	1,078,454	484,803	2,121,811	876,848	553,466	912,274	730,024	721,525	11,469,445	217,000	11,686,445	11,108,216	11,287,396
知多・衣浦東部地域	東海市	大池公園	25,292	22,568	39,915	74,176	174,372	93,184	36,372	179,359	74,842	71,823	50,627	24,284	866,814		866,814	812,863	834,749
知多・衣浦東部地域	東海市	上野台公園	12,121	11,358	16,414	22,326	24,633	16,283	17,041	19,712	18,492	20,007	20,257	15,043	213,687		213,687	212,610	215,213
知多・衣浦東部地域	東海市	平地公園	10,457	10,989	17,244	24,370	23,305	18,706	17,828	21,245	21,197	21,001	21,305	10,609	218,256		218,256	212,901	210,886
知多・衣浦東部地域	東海市	東海まつり花火大会								140,000					140,000		140,000	0	140,000
知多・衣浦東部地域	東海市	桜まつり				8,000									8,000		8,000	0	40,000
知多・衣浦東部地域	東海市	花しょうぶまつり		3,500											3,500		3,500	0	15,000
知多・衣浦東部地域	東海市	もみじまつり											3,000		3,000		3,000	0	8,000
知多・衣浦東部地域	東海市	東海秋まつり											330,000		330,000		330,000	0	300,000
知多・衣浦東部地域	東海市	東海フラワーショウ	30,000												30,000		30,000	30,000	33,000
知多・衣浦東部地域	東海市	平洲記念館	3,558	782	674	569	1,343	834	523	612	505	6,665	816	582	17,463		17,463	8,306	10,609
知多・衣浦東部地域	東海市	勤労センター	5,396	5,476	6,275	6,475	6,268	5,831	7,797	6,899	3,973	8,006	37,530	5,651	105,577		105,577	96,900	—
知多・衣浦東部地域	東海市	元浜公園	0	3,500	0	0	420	400	620	16,200	480	1,350	205,400	150	228,520		228,520	—	—
知多・衣浦東部地域	東海市	クラインガルデン	467	512	606	707	986	837	759	769	856	1,032	2,078	615	10,224		10,224	—	—
知多・衣浦東部地域	東海市	聚楽園公園（嚶鳴館）	776	314	1,039	1,198	964	675	708	540	733	805	1,743	928	10,423		10,423	—	—
	東海市	合計	88,067	58,999	82,167	137,821	232,291	136,750	81,648	385,336	121,078	130,689	672,756	57,862	2,185,464	0	2,185,464	1,373,580	1,825,657
知多・衣浦東部地域	大府市	げんきの郷	154,182	162,224	181,469	178,685	195,065	160,108	155,194	191,738	181,631	161,238	150,404	163,965	2,035,903		2,035,903	2,024,589	2,122,897
知多・衣浦東部地域	大府市	大倉公園つつじまつり				23,200									23,200		23,200	23,200	25,000
知多・衣浦東部地域	大府市	大府盆梅展		6,775											6,775		6,775	6,775	9,516
知多・衣浦東部地域	大府市	産業文化まつり										83,000			83,000		83,000	—	—
	大府市	合計	154,182	168,999	181,469	201,885	195,065	160,108	155,194	191,738	181,631	244,238	150,404	163,965	2,148,878	0	2,148,878	2,054,564	2,157,413
知多・衣浦東部地域	知多市	海浜プール							10,684	21,395					32,079		32,079	62,661	34,744
知多・衣浦東部地域	知多市	朝倉の梯子獅子										10,000			10,000		10,000	10,000	10,000
知多・衣浦東部地域	知多市	佐布里池梅まつり		94,500	40,500										135,000		135,000	115,000	107,000
知多・衣浦東部地域	知多市	新舞子マリナー	850	310	425	9,920	1,355	1,030	5,280	55,780	390	800	575	1,100	77,815		77,815	20,000	20,000
知多・衣浦東部地域	知多市	岡田春まつり				15,000									15,000		15,000	15,000	15,000
知多・衣浦東部地域	知多市	旭公園	7,920	8,703	10,286	9,146	9,837	9,581	11,371	15,992	10,690	12,632	11,705	11,351	129,214		129,214	118,588	110,938
知多・衣浦東部地域	知多市	七曲公園	6,074	5,873	6,853	5,904	6,164	5,572	5,651	5,929	6,577	5,964	5,831	4,405	70,797		70,797	73,838	75,760
知多・衣浦東部地域	知多市	大智院節分豆まき		10,000											10,000		10,000	10,000	10,000
知多・衣浦東部地域	知多市	大興寺の達磨供養	10,000												10,000		10,000	10,000	10,000
知多・衣浦東部地域	知多市	名古屋港海づり公園	6,226	7,774	9,386	12,932	18,021	15,032	17,693	19,927	17,723	14,973	10,631	7,226	157,544		157,544	121,600	126,104
知多・衣浦東部地域	知多市	水の生活館	385	6,799	2,961	854	716	1,407	501	385	557	868	585	302	16,320		16,320	15,652	17,926
知多・衣浦東部地域	知多市	知多電力館	920	1,048	1,053	827	1,451	860	1,026	1,623	2,221	1,473	1,507	1,256	15,265		15,265	15,714	16,914
知多・衣浦東部地域	知多市	梅の館	8,846	36,890	16,417	12,042	10,535	9,468	8,807	10,754	9,614	12,251	8,900	8,199	152,723		152,723	152,401	149,910
知多・衣浦東部地域	知多市	知多市歴史民族博物館	2,010	4,600	1,799	1,399	1,618	1,345	1,379	2,407	1,796	3,473	1,713	1,150	24,689		24,689	26,758	31,437
知多・衣浦東部地域	知多市	知多市産業まつり										85,000			85,000		85,000	81,000	80,000
知多・衣浦東部地域	知多市	ブルーサンビーチ							37,720	69,125					106,845		106,845	131,182	144,275
知多・衣浦東部地域	知多市	知多運動公園	9,105	8,539	17,314	17,020	23,410	16,286	22,080	18,856	18,599	19,039	19,976	15,644	205,868		205,868	185,404	323,296
知多・衣浦東部地域	知多市	研修センター南浜荘	2,391	2,536	2,527	1,412	911	1,276	1,252	736	690	1,023	1,172	472	16,398		16,398	28,124	15,720
知多・衣浦東部地域	知多市	ビーチライフin新舞子				8,000									8,000		8,000	—	—
	知多市	合計	54,727	187,572	109,521	94,456	74,018	61,857	123,444	222,909	68,857	167,496	62,595	51,105	1,278,557	0	1,278,557	1,192,922	1,299,024
知多・衣浦東部地域	東浦町	宇宙山 乾坤院	3,000	500	5,000	10,000	500	500	500	500	500	500	500	3,000	25,000		25,000	25,000	11,000
知多・衣浦東部地域	東浦町	東浦町郷土資料館（うのはな館）	2,014	1,582	1,451	4,007	2,097	1,704	2,115	1,509	1,734	2,090	1,815	1,651	23,769		23,769	17,871	17,629
知多・衣浦東部地域	東浦町	あいち健康プラザ	77,021	51,627	63,072	51,956	59,116	48,737	58,555	83,964	62,300	55,686	53,344	38,475	703,853		703,853	707,522	737,927
知多・衣浦東部地域	東浦町	於大公園	2,011	1,881	5,682	6,812	4,775	3,477	7,205	16,660	4,911	4,465	4,128	2,224	64,231		64,231	58,251	54,930
知多・衣浦東部地域	東浦町	於大まつり	12,000												12,000		12,000	—	—
知多・衣浦東部地域	東浦町	産業まつり											20,000		20,000		20,000	—	—
	東浦町	合計	96,046	55,590	75,205	72,775	66,488	54,418	68,375	102,633	69,445	62,741	79,787	45,350	848,853	0	848,853	808,644	821,486
知多・衣浦東部地域	阿久比町	農業まつり				3,000									3,000		3,000	3,500	3,000
知多・衣浦東部地域	阿久比町	産業まつり											9,000		9,000		9,000	9,000	10,000

地域	市町村	観光レクリエーション資源・施設名	1月	2月	3月	4月	5月	6月	7月	8月	9月	10月	11月	12月	1～12月計	月別不明	総合計	H20	H19
知多・衣浦東部地域	阿久比町	ふれあいの森	2,974	3,183	5,073	6,882	7,781	7,180	3,521	3,607	4,588	5,289	3,767	1,897	55,742		55,742	60,592	67,471
知多・衣浦東部地域	阿久比町	梅まつり						1,300							1,300		1,300	1,500	1,500
知多・衣浦東部地域	阿久比町	花かつみ一般公開						5,029							5,029		5,029	4,114	3,950
	阿久比町	合計	2,974	3,183	5,073	9,882	7,781	13,509	3,521	3,607	4,588	5,289	12,767	1,897	74,071	0	74,071	78,706	85,921
知多・衣浦東部地域	常滑市	観光プラザ	2,167	2,824	3,576	2,805	3,801	2,114	2,566	3,174	3,938	4,377	3,464	2,153	36,959		36,959	38,467	30,242
知多・衣浦東部地域	常滑市	陶磁器会館													0		0	106,670	91,420
知多・衣浦東部地域	常滑市	民俗資料館	2,418	2,931	2,746	1,779	2,126	2,705	2,786	2,722	2,476	5,450	3,008	3,727	34,874		34,874	33,986	34,740
知多・衣浦東部地域	常滑市	I N A X ライブミュージアム	4,049	5,482	7,126	3,209	5,325	3,862	4,050	4,625	4,142	4,217	4,716	2,072	52,875		52,875	52,015	51,712
知多・衣浦東部地域	常滑市	やきもの散歩道	18,880	25,172	22,925	21,128	35,511	24,274	22,925	29,668	39,557	44,952	43,154	25,173	353,319		353,319	106,670	91,420
知多・衣浦東部地域	常滑市	盛田味の館	4,900	6,200	7,200	5,800	6,800	5,600	5,500	4,450	6,000	6,200	7,660	5,780	72,090		72,090	76,170	71,570
知多・衣浦東部地域	常滑市	セラモール（とこなめ焼卸団地）	24,000	22,700	34,300	23,600	30,700	22,900	20,000	30,000	22,300	23,000	25,600	23,300	302,400		302,400	308,300	307,200
知多・衣浦東部地域	常滑市	小脇公園	3,363	3,621	4,790	6,929	10,297	6,322	6,481	7,199	8,422	10,149	4,468	2,831	74,872		74,872	80,802	81,126
知多・衣浦東部地域	常滑市	大曾公園	1,608	2,055	3,118	2,823	4,020	2,894	2,885	2,794	2,628	3,421	4,258	1,675	34,179		34,179	43,609	34,624
知多・衣浦東部地域	常滑市	廻船問屋瀧田家													0		0	16,539	13,565
知多・衣浦東部地域	常滑市	大野海水浴場													0		0	10,080	26,495
知多・衣浦東部地域	常滑市	坂井海岸 潮干狩り			980	4,500	12,000	8,500	3,800	3,000					32,780		32,780	33,280	21,500
知多・衣浦東部地域	常滑市	常滑焼まつり								163,000					163,000		163,000	151,658	310,000
知多・衣浦東部地域	常滑市	常滑地区山車祭り				60,000									60,000		60,000	40,000	40,000
知多・衣浦東部地域	常滑市	大野地区山車まつり					12,000								12,000		12,000	15,000	15,000
知多・衣浦東部地域	常滑市	窯屋まつり、あっちべたこっちべたフェスタ										50,000			50,000		50,000	42,000	11,000
知多・衣浦東部地域	常滑市	登窯広場展示工房館													0		0	42,691	38,439
知多・衣浦東部地域	常滑市	中部国際空港見学者	930,000	952,000	1,093,000	886,000	834,000	779,000	939,000	1,154,000	1,025,000	927,000	882,000	890,000	11,291,000		11,291,000	13,180,000	14,085,000
知多・衣浦東部地域	常滑市	りんくうビーチ							8,599	25,040					33,639		33,639	15,220	—
知多・衣浦東部地域	常滑市	クラフトフェスタ					27,000								27,000		27,000	60,000	—
知多・衣浦東部地域	常滑市	尾張大野町古今散策										5,500			5,500		5,500	5,000	—
知多・衣浦東部地域	常滑市	酒田酒造酒造開放		4,500											4,500		4,500	3,600	—
知多・衣浦東部地域	常滑市	名鉄ハイキング					2,586				3,154	3,017			8,757		8,757	2,218	—
知多・衣浦東部地域	常滑市	陶芸研究所	333	366	561	583	566	539	486	525	502	3,621	596	1,690	10,368		10,368	—	—
	常滑市	合計	991,718	1,027,851	1,180,322	1,019,156	986,732	858,710	1,019,078	1,430,197	1,118,119	1,090,904	978,924	958,401	12,660,112	0	12,660,112	14,463,975	15,355,053
知多・衣浦東部地域	半田市	國盛酒の文化館	2,081	4,416	5,837	2,467	3,224	3,739	1,908	1,686	8,357	3,600	4,908	2,245	44,468		44,468	40,284	46,463
知多・衣浦東部地域	半田市	博物館許の里	5,074	12,622	11,590	5,592	7,727	7,443	6,203	5,940	15,750	8,894	10,633	3,972	101,440		101,440	85,982	83,631
知多・衣浦東部地域	半田市	半田市立博物館	13,233	15,967	8,072	6,412	7,952	7,042	8,439	10,467	7,293	7,899	6,411	5,968	105,155		105,155	98,681	99,613
知多・衣浦東部地域	半田市	新美南吉記念館	3,058	4,554	4,432	2,502	3,739	1,968	3,551	3,703	13,137	6,858	4,180	2,762	54,444		54,444	54,834	47,650
知多・衣浦東部地域	半田市	こんぎつねの湯	12,115	10,263	10,780	8,706	10,879	8,050	8,544	10,251	9,984	8,895	8,350	9,031	115,848		115,848	122,346	118,515
	半田市	合計	35,561	47,822	40,711	25,679	33,521	28,242	28,645	32,047	54,521	36,146	34,482	23,978	421,355	0	421,355	402,127	395,872
知多・衣浦東部地域	武豊町	知多カントリー倶楽部	4,591	3,538	5,023	4,983	5,451	5,298	4,345	4,605	4,778	5,287	5,926	5,837	59,662		59,662	55,630	60,719
知多・衣浦東部地域	武豊町	衣浦みなとまつり花火大会							20,000						20,000		20,000	—	—
知多・衣浦東部地域	武豊町	第4回ふれあい山車まつり										20,000			20,000		20,000	—	—
	武豊町	合計	4,591	3,538	5,023	4,983	5,451	5,298	24,345	4,605	4,778	25,287	5,926	5,837	99,662	0	99,662	55,630	60,719
知多・衣浦東部地域	刈谷市	三河三弘法西福寺・密蔵院	3,000	3,000	3,000	3,000	3,000	3,000	3,000	3,000	3,000	3,000	3,000	3,000	36,000		36,000	36,000	36,000
知多・衣浦東部地域	刈谷市	万燈祭							65,000						65,000		65,000	87,000	84,000
知多・衣浦東部地域	刈谷市	亀城公園（桜まつり）			8,150	58,800									66,950		66,950	103,290	103,290
知多・衣浦東部地域	刈谷市	洲原公園（桜まつり）			13,500	40,200									53,700		53,700	130,080	130,080
知多・衣浦東部地域	刈谷市	刈谷市美術館	8,260	7,458	9,053	5,129	13,909	7,789	9,267	6,082	12,755	32,291	10,139	3,304	125,436		125,436	96,067	114,858
知多・衣浦東部地域	刈谷市	洲原温水プール	0	0	0	4,824	5,579	7,423	10,509	11,358	5,837	4,811	3,542	2,533	56,416		56,416	72,456	66,163
知多・衣浦東部地域	刈谷市	刈谷市交通児童遊園	59,291	75,941	114,930	115,115	115,236	78,834	65,053	140,974	153,834	131,797	93,918	46,572	1,191,495		1,191,495	909,940	745,194
知多・衣浦東部地域	刈谷市	ウォーターパレスKC		7,784	9,752	8,121	10,776	13,461	23,067	28,719	8,487	6,734	6,238	5,421	128,560		128,560	127,780	131,364
知多・衣浦東部地域	刈谷市	刈谷わんさか祭り（花火大会含む）								160,000					160,000		160,000	150,000	130,000
知多・衣浦東部地域	刈谷市	大名行列・山車祭					44,000								44,000		44,000	40,000	43,000
知多・衣浦東部地域	刈谷市	産業まつり											21,000		21,000		21,000	20,000	19,000
知多・衣浦東部地域	刈谷市	刈谷洲原音楽祭										14,000			14,000		14,000	20,000	12,000
知多・衣浦東部地域	刈谷市	菊花大会											3,000		3,000		3,000	1,050	1,950

地域	市町村	観光レクリエーション資源・施設名	1月	2月	3月	4月	5月	6月	7月	8月	9月	10月	11月	12月	1～12月計	月別不明	総合計	H20	H19
知多・衣浦東部地域	刈谷市	刈谷ハイウェイオアシス	660,000	570,000	708,000	698,000	781,000	613,000	642,000	914,000	700,000	623,000	704,000	631,000	8,244,000		8,244,000	7,467,000	6,012,000
知多・衣浦東部地域	刈谷市	洲原テニスコート	1,269	1,289	1,528	1,691	2,078	2,047	2,046	2,073	1,803	2,266	2,347	1,196	21,633		21,633	19,641	19,706
知多・衣浦東部地域	刈谷市	洲原デイキャンプ施設	63	76	1,022	2,046	2,543	1,604	1,889	3,588	2,242	1,702	1,178	187	18,140		18,140	17,695	15,873
知多・衣浦東部地域	刈谷市	市民会館	1,750	4,584	2,662	1,222	6,154	3,500	4,282	1,958	3,461	5,650	3,005	1,700	39,928		39,928	33,805	90,579
知多・衣浦東部地域	刈谷市	刈谷市民総踊り									15,000				15,000		15,000	15,000	11,000
知多・衣浦東部地域	刈谷市	依佐美送信所記念館	1,872	3,671	5,292	4,939	7,131	2,840	2,545	2,359	3,426	3,857	3,217	1,891	43,040		43,040	47,952	—
	刈谷市	合計	735,505	673,803	876,889	943,087	991,406	733,498	828,658	1,274,111	909,845	829,108	854,584	696,804	10,347,298	0	10,347,298	9,394,756	7,766,057
知多・衣浦東部地域	安城市	安城七夕まつり								1,220,000					1,220,000		1,220,000	1,190,000	1,180,000
知多・衣浦東部地域	安城市	堀内公園	15,263	30,477	38,794	47,200	44,866	19,832	15,906	25,000	41,516	43,067	28,330	14,793	365,044		365,044	369,188	535,055
知多・衣浦東部地域	安城市	丈山苑	957	1,289	2,213	2,666	3,259	2,265	1,467	1,029	2,094	2,592	3,793	1,447	25,071		25,071	23,551	25,151
知多・衣浦東部地域	安城市	安城市歴史博物館	1,301	1,896	3,905	1,209	4,788	3,629	1,837	3,257	2,653	2,849	2,427	1,546	31,297		31,297	30,404	28,724
知多・衣浦東部地域	安城市	デンパーク	16,338	18,096	43,139	62,305	58,855	28,801	18,329	35,315	45,343	59,943	47,606	39,757	473,827		473,827	467,205	495,616
知多・衣浦東部地域	安城市	マーメイドパレス	7,502	7,461	8,798	9,119	13,758	15,494	32,967	50,538	12,896	2,763	6,191	5,220	172,707		172,707	190,981	212,320
知多・衣浦東部地域	安城市	安城桜まつり			6,000	4,000									10,000		10,000	10,000	10,000
	安城市	合計	41,361	59,219	102,849	126,499	125,526	70,021	70,506	1,335,139	104,502	111,214	88,347	62,763	2,297,946	0	2,297,946	2,281,329	2,486,866
知多・衣浦東部地域	知立市	八橋かきつばた園	7,000	5,000	5,500	33,000	120,000	6,500	5,000	4,000	3,000	3,000	3,000	3,000	198,000	4,000	202,000	199,000	325,500
知多・衣浦東部地域	知立市	知立神社・知立公園	59,000	6,000	5,500	5,500	22,000	112,000	10,000	4,500	11,000	7,000	15,500	5,000	263,000		263,000	245,700	255,950
知多・衣浦東部地域	知立市	三河三弘法 遍照院	225,000	132,000	170,000	132,000	130,000	88,000	86,000	76,500	78,000	115,000	86,000	108,000	1,426,500		1,426,500	1,459,000	1,472,800
知多・衣浦東部地域	知立市	知立市歴史民俗資料館	857	2,113	1,736	1,345	1,476	1,242	2,212	3,038	1,206	2,254	1,764	1,294	20,537		20,537	17,365	16,519
知多・衣浦東部地域	知立市	知立よいとこ祭り								10,000					10,000		10,000	—	—
	知立市	合計	291,857	145,113	182,736	171,845	273,476	207,742	103,212	98,038	93,206	127,254	106,264	117,294	1,918,037	4,000	1,922,037	1,921,065	2,070,769
知多・衣浦東部地域	高浜市	大山緑地千本桜ライトアップ			7,000	3,000									10,000		10,000	11,000	11,000
知多・衣浦東部地域	高浜市	紫峰人形美術館													0	10,000	10,000	15,000	40,000
知多・衣浦東部地域	高浜市	おまんとまつり										17,000			17,000		17,000	30,000	30,000
知多・衣浦東部地域	高浜市	かわら美術館	4,380	4,657	2,541	4,941	8,963	1,885	4,851	8,525	1,510	10,037	2,352	1,754	56,396		56,396	63,061	35,171
知多・衣浦東部地域	高浜市	吉浜細工人形展													0		0	43,000	37,000
知多・衣浦東部地域	高浜市	鬼みちまつり										23,000			23,000		23,000	20,000	18,000
知多・衣浦東部地域	高浜市	人形小路													0	12,000	12,000	20,000	18,000
	高浜市	合計	4,380	4,657	9,541	7,941	8,963	1,885	4,851	8,525	1,510	50,037	2,352	1,754	106,396	22,000	128,396	182,061	191,171
知多・衣浦東部地域	碧南市	藤まつり（広藤園）				15,000	10,000								25,000		25,000	43,800	43,800
知多・衣浦東部地域	碧南市	花しょうぶまつり（油ヶ瀬遊園地）					500	30,000							30,500		30,500	187,000	187,000
知多・衣浦東部地域	碧南市	志貴毘沙門天													0	20,000	20,000	167,000	167,000
知多・衣浦東部地域	碧南市	称名寺													0	20,000	20,000	15,500	15,500
知多・衣浦東部地域	碧南市	三面大黒天													0	10,000	10,000	16,500	16,500
知多・衣浦東部地域	碧南市	衣浦臨海公園（水族館・科学館）	10,103	7,205	10,420	8,286	18,866	8,616	13,188	28,203	12,228	9,060	11,215	4,605	141,995		141,995	129,369	124,141
知多・衣浦東部地域	碧南市	明石公園	66,881	76,846	115,712	129,031	126,371	62,607	55,126	100,665	132,203	104,193	75,621	29,963	1,075,219		1,075,219	1,092,572	1,017,801
知多・衣浦東部地域	碧南市	あおいパーク	83,685	84,854	101,721	108,143	128,968	102,668	93,280	107,812	95,884	93,754	81,072	80,512	1,162,353		1,162,353	1,173,793	1,079,663
知多・衣浦東部地域	碧南市	サンビレッジ・衣浦													0		0	146,784	145,609
知多・衣浦東部地域	碧南市	哲学たいけん村無我苑	2,700	2,800	3,800	3,600	4,600	4,300	3,900	2,900	2,900	4,100	3,100	3,000	41,700		41,700	15,647	13,701
知多・衣浦東部地域	碧南市	藤井達吉現代美術館	5,606	5,160	3,171	3,465	2,686	3,150	2,857	4,485	2,262	7,682	2,504	3,318	46,346		46,346	—	—
	碧南市	合計	168,975	176,865	234,824	267,525	291,991	211,341	168,351	244,065	245,477	218,789	173,512	121,398	2,523,113	50,000	2,573,113	2,987,965	2,810,715
知多・衣浦東部地域計			2,669,944	2,613,211	3,086,330	3,083,534	3,292,709	2,543,379	2,679,828	5,332,950	2,977,557	3,099,192	3,222,700	2,308,408	36,909,742	76,000	36,985,742	37,197,324	37,364,823
岡崎・西三河内陸地域	岡崎市	岡崎公園	20,000	17,300	223,600	692,100	34,400	18,400	15,600	24,400	25,200	21,700	40,900	9,000	1,142,600		1,142,600	1,198,100	992,100
岡崎・西三河内陸地域	岡崎市	東公園	13,740	26,890	31,180	35,580	32,630	24,300	14,950	18,250	28,120	32,940	27,420	13,460	299,460		299,460	308,420	402,400
岡崎・西三河内陸地域	岡崎市	南公園	46,549	76,872	112,290	132,409	110,993	72,164	60,358	104,876	127,636	93,252	88,099	50,388	1,075,886		1,075,886	899,166	400,800
岡崎・西三河内陸地域	岡崎市	岡崎城	9,970	9,403	18,716	37,977	15,233	8,786	8,399	12,677	10,946	11,476	17,053	5,438	166,074		166,074	143,502	100,599
岡崎・西三河内陸地域	岡崎市	三河武士のやかた家康館	5,377	5,778	9,172	13,907	9,541	6,087	5,191	8,015	8,569	7,401	16,441	3,358	98,837		98,837	93,428	85,183
岡崎・西三河内陸地域	岡崎市	大樹寺	1,212	1,113	1,619	2,052	1,645	1,737	955	880	1,483	1,755	1,828	900	17,179		17,179	16,262	15,587
岡崎・西三河内陸地域	岡崎市	六所神社	10,000	2,000	3,000	3,000	3,000	2,000	2,000	2,000	4,000	5,000	6,000	2,000	44,000		44,000	44,000	49,000
岡崎・西三河内陸地域	岡崎市	岩津天満宮	130,000	48,000	28,000	18,000	8,000	3,000	5,000	10,000	12,000	28,000	28,000	32,000	350,000		350,000	350,000	350,000
岡崎・西三河内陸地域	岡崎市	駒立ぶどう狩り組合	0	0	0	0	0	0	888	23,415	26,810	4,809	0	0	55,922		55,922	56,037	56,534
岡崎・西三河内陸地域	岡崎市	岡崎市民休養施設桑谷山荘	5,928	5,744	6,465	3,829	4,342	8,573	6,269	7,161	6,085	5,076	6,154	6,835	72,461		72,461	67,819	73,223
岡崎・西三河内陸地域	岡崎市	岡崎カントリー倶楽部	2,977	2,794	4,282	4,177	4,444	3,703	3,469	3,705	4,893	4,171	4,539	4,224	47,378		47,378	42,872	39,243
岡崎・西三河内陸地域	岡崎市	岡崎地域文化広場	3,553	4,811	9,546	6,681	12,963	7,696	10,889	18,226	15,631	23,046	8,363	4,959	126,364		126,364	120,799	131,877
岡崎・西三河内陸地域	岡崎市	岡崎観光夏まつり							100,000	450,000					550,000		550,000	590,000	590,000

地域	市町村	観光レクリエーション資源・施設名	1月	2月	3月	4月	5月	6月	7月	8月	9月	10月	11月	12月	1～12月計	月別不明	総合計	H20	H19
岡崎・西三河内陸地域	岡崎市	くらがり溪谷	200	200	500	3,100	9,200	8,300	37,500	39,200	9,600	9,800	25,300	4,900	147,800		147,800	144,800	140,200
岡崎・西三河内陸地域	岡崎市	額田ゴルフ倶楽部	3,051	2,719	5,017	5,660	6,144	5,082	4,652	4,767	5,162	5,971	6,340	4,953	59,518		59,518	61,109	58,043
岡崎・西三河内陸地域	岡崎市	愛知県野外教育センター	33	355	3,261	7,240	5,734	5,043	4,447	6,178	1,974	1,062	1,213	507	37,047		37,047	32,811	30,249
岡崎・西三河内陸地域	岡崎市	サウ・ベ・ル・ラ・アカントリー倶楽部	2,982	2,509	3,700	4,188	4,717	4,653	4,413	3,975	3,739	4,110	4,236	4,013	47,235		47,235	47,087	44,115
	岡崎市	合計	255,572	206,488	460,348	969,900	262,986	179,524	284,980	737,725	291,848	259,569	281,886	146,935	4,337,761	0	4,337,761	4,216,212	3,559,153
岡崎・西三河内陸地域	豊田市	中田の裸まつり			1,000										1,000		1,000	1,000	1,000
岡崎・西三河内陸地域	豊田市	天下祭		6,000											6,000		6,000	6,000	5,000
岡崎・西三河内陸地域	豊田市	松平春まつり				2,800									2,800		2,800	2,800	2,700
岡崎・西三河内陸地域	豊田市	豊田おいでんまつり													0	432,500	432,500	451,000	442,000
岡崎・西三河内陸地域	豊田市	猿投温泉	36,267	30,033	34,056	28,427	31,407	27,053	27,699	32,584	29,894	29,029	34,531	34,445	375,425		375,425	385,754	390,570
岡崎・西三河内陸地域	豊田市	猿投まつり										4,000			4,000		4,000	4,000	3,000
岡崎・西三河内陸地域	豊田市	拳母まつり										100,000			100,000		100,000	100,000	80,000
岡崎・西三河内陸地域	豊田市	拳母神社	120,000	13,000	12,000	1,000	6,000	5,000	10,000	3,000	4,000	87,000	33,000	19,000	313,000		313,000	313,000	310,000
岡崎・西三河内陸地域	豊田市	猿投神社	176,000	5,000	5,000	5,000	4,000	4,000	4,000	5,000	6,000	18,000	15,000	3,000	250,000		250,000	237,000	237,000
岡崎・西三河内陸地域	豊田市	松平郷	13,500	6,500	4,500	5,200	5,500	5,700	5,600	5,000	6,800	7,500	8,500	5,000	79,300		79,300	78,800	71,200
岡崎・西三河内陸地域	豊田市	矢作緑地													0		0	246,889	176,819
岡崎・西三河内陸地域	豊田市	鞍ヶ池公園	55,900	83,000	126,900	165,200	107,500	81,500	70,100	99,300	119,900	111,000	94,200	46,400	1,160,900		1,160,900	1,000,900	938,800
岡崎・西三河内陸地域	豊田市	トヨタ会館	13,288	17,424	18,814	25,142	21,203	28,581	30,754	24,834	36,383	39,852	44,218	28,533	329,026		329,026	425,890	435,725
岡崎・西三河内陸地域	豊田市	さなげアドベンチャーフィールド	1,100	1,600	2,100	2,900	4,700	5,200	3,700	4,600	3,800	3,200	2,400	1,300	36,600		36,600	55,048	31,398
岡崎・西三河内陸地域	豊田市	豊田市美術館	3,874	3,667	4,003	3,481	8,055	5,741	4,018	6,124	6,356	2,532	6,040	4,224	58,115		58,115	60,511	57,337
岡崎・西三河内陸地域	豊田市	豊田市民芸館	1,244	1,654	1,851	3,766	1,976	2,842	1,549	1,836	1,739	2,522	2,527	996	24,502		24,502	28,168	28,892
岡崎・西三河内陸地域	豊田市	真宝カントリークラブ	2,300	1,740	1,970	2,490	3,100	2,410	2,180	2,100	2,670	2,700	3,180	2,710	29,550		29,550	31,900	32,800
岡崎・西三河内陸地域	豊田市	豊田カントリー倶楽部	3,036	3,054	3,796	3,256	3,199	3,039	3,017	3,357	2,764	3,262	3,700	3,277	38,757		38,757	40,740	39,872
岡崎・西三河内陸地域	豊田市	南山カントリークラブ	2,034	2,195	2,616	2,723	3,728	3,090	2,894	2,908	2,635	3,353	3,649	3,504	35,329		35,329	38,895	37,016
岡崎・西三河内陸地域	豊田市	東名古屋カントリークラブ	5,437	4,344	5,843	6,804	7,141	5,514	6,105	5,549	6,800	6,756	6,801	6,132	73,226		73,226	75,441	68,483
岡崎・西三河内陸地域	豊田市	さなげカントリークラブ	3,652	3,162	3,920	3,582	3,643	3,240	3,176	3,036	3,225	3,626	4,054	3,805	42,121		42,121	44,049	40,670
岡崎・西三河内陸地域	豊田市	名古屋広幡ゴルフコース	4,465	4,437	5,092	4,913	5,272	4,611	4,389	4,360	4,765	4,799	4,886	4,578	56,567		56,567	60,280	58,715
岡崎・西三河内陸地域	豊田市	中京ゴルフ倶楽部石野コース	1,760	1,403	3,076	2,412	27,132	3,648	2,969	2,222	2,804	2,828	3,201	2,670	56,125		56,125	51,823	51,437
岡崎・西三河内陸地域	豊田市	広瀬やな							1,000	7,500	2,500	1,000			12,000		12,000	17,098	31,500
岡崎・西三河内陸地域	豊田市	猿投山	1,000	1,000	2,000	5,000	10,000	7,000	5,000	6,000	9,000	13,000	11,000	2,000	72,000		72,000	72,500	74,000
岡崎・西三河内陸地域	豊田市	東海自然歩道（旭コース）	13,605	14,897	5,798	978	2,006	1,288	2,189	4,079	2,246	1,324	685	4,124	53,219		53,219	39,185	23,352
岡崎・西三河内陸地域	豊田市	玉滝溪谷	1,000	2,000	5,500	8,500	15,500	5,000	7,000	9,000	10,000	14,000	10,000	1,500	89,000		89,000	89,000	89,000
岡崎・西三河内陸地域	豊田市	豊田スタジアム	88,595	68,716	83,085	162,266	130,395	114,761	191,813	210,896	236,199	76,566	95,558	55,151	1,514,001		1,514,001	1,622,290	1,541,948
岡崎・西三河内陸地域	豊田市	豊田ほっとかん（ジャグジー）	2,766	8,082	8,728	8,055	8,485	7,842	8,541	8,814	8,054	8,201	8,089	7,852	93,509		93,509	112,290	99,469
岡崎・西三河内陸地域	豊田市	産業フェスタ2009													0		0	92,000	85,000
岡崎・西三河内陸地域	豊田市	愛知県緑化センター	15,800	17,600	42,700	182,300	40,400	25,400	26,800	13,700	26,200	59,700	56,600	14,900	522,100		522,100	580,800	579,500
岡崎・西三河内陸地域	豊田市	愛知県昭和の森	10,800	12,600	18,900	51,600	37,700	17,600	19,800	14,900	18,700	26,000	27,000	7,900	263,500		263,500	256,600	217,900
岡崎・西三河内陸地域	豊田市	川口やな													0	18,797	18,797	18,250	17,715
岡崎・西三河内陸地域	豊田市	名古屋グリーンカントリークラブ	5,318	4,610	5,394	6,324	7,107	4,890	4,481	6,044	5,715	6,502	6,803	6,611	69,799		69,799	74,805	66,906
岡崎・西三河内陸地域	豊田市	藤岡カントリークラブ	1,310	1,050	1,751	2,083	2,132	1,646	1,527	1,104	1,862	1,665	2,200	2,211	20,541		20,541	24,100	25,122
岡崎・西三河内陸地域	豊田市	丸高クラウンズゴルフクラブ藤岡ショートコース	975	964	1,400	1,500	1,564	1,467	1,306	1,505	1,506	1,731	1,452	1,084	16,454		16,454	21,773	17,014
岡崎・西三河内陸地域	豊田市	ふじまつり					6,600								6,600		6,600	14,000	17,000
岡崎・西三河内陸地域	豊田市	ふじおかマイタウンおいでん夏まつり							7,000						7,000		7,000	4,300	0
岡崎・西三河内陸地域	豊田市	和紙のふるさと	409	401	31	1,440	3,364	1,200	1,460	3,160	2,460	2,552	33,877	4,464	54,818		54,818	11,811	17,451
岡崎・西三河内陸地域	豊田市	緑の公園	924	1,020	1,655	1,726	1,226	2,088	2,363	2,444	1,999	1,951	2,574	1,627	21,597		21,597	16,422	16,422
岡崎・西三河内陸地域	豊田市	寿楽荘	1,642	1,583	1,614	1,534	1,389	1,666	1,318	1,741	2,019	1,519	1,062	1,443	18,530		18,530	19,254	19,378
岡崎・西三河内陸地域	豊田市	小原カントリークラブ	925	1,367	3,187	2,667	3,234	2,474	2,511	2,743	2,923	3,004	3,317	2,467	30,819		30,819	32,179	32,773
岡崎・西三河内陸地域	豊田市	バイズゴルフクラブ	1,560	1,856	2,759	3,379	3,755	3,027	2,979	2,801	3,010	3,302	3,578	3,060	35,066		35,066	22,988	36,715
岡崎・西三河内陸地域	豊田市	四季桜まつり											193,000		193,000		193,000	157,304	139,446
岡崎・西三河内陸地域	豊田市	香嵐溪	15,734	91,699	108,915	31,476	41,926	24,125	26,414	89,782	25,073	41,000	618,483	45,497	1,160,124		1,160,124	1,229,463	1,296,485
岡崎・西三河内陸地域	豊田市	神越溪谷ます釣り場	287	298	886	1,485	4,509	2,154	3,434	10,031	4,183	2,640	1,020	376	31,303		31,303	25,920	27,205
岡崎・西三河内陸地域	豊田市	香嵐溪グリーンファーム	0	0	0	1,300	900	0	0	0	7,000	6,000	0	15,200		15,200	13,850	14,150	
岡崎・西三河内陸地域	豊田市	香嵐溪ビジターセンター	73	633	1,505	673	781	512	1,074	1,709	1,545	1,934	7,626	661	18,726		18,726	19,309	18,919
岡崎・西三河内陸地域	豊田市	セントクレークゴルフクラブ	4,676	3,630	4,687	4,722	5,876	4,525	5,406	6,173	5,583	5,568	5,578	5,530	61,954		61,954	66,179	65,621
岡崎・西三河内陸地域	豊田市	京和カントリー倶楽部	1,051	800	1,502	1,360	1,664	1,366	1,182	1,538	1,221	1,384	1,748	1,595	16,411		16,411	21,514	22,192

地域	市町村	観光レクリエーション資源・施設名	1月	2月	3月	4月	5月	6月	7月	8月	9月	10月	11月	12月	1～12月計	月別不明	総合計	H20	H19
岡崎・西三河内陸地域	豊田市	三州足助屋敷	1,673	2,414	3,226	1,906	3,347	2,422	1,960	3,591	3,853	6,305	30,751	3,535	64,983		64,983	72,415	80,153
岡崎・西三河内陸地域	豊田市	一の谷	1,048	815	695	953	977	828	1,585	3,785	2,264	1,260	4,556	850	19,616		19,616	23,153	25,596
岡崎・西三河内陸地域	豊田市	足助中馬館	221	14,744	6,044	275	436	622	307	303	580	452	1,684	205	25,873		25,873	22,610	36,275
岡崎・西三河内陸地域	豊田市	奥矢作湖	1,481	1,389	2,019	2,931	3,194	2,596	2,902	3,342	2,545	2,394	2,662	2,350	29,805		29,805	31,808	39,260
岡崎・西三河内陸地域	豊田市	東海自然歩道(豊田コース)	1,000	1,500	1,500	2,000	2,500	1,500	1,500	1,500	2,500	5,000	3,000	1,500	25,000		25,000	24,900	25,400
岡崎・西三河内陸地域	豊田市	ゴルフ倶楽部大樹旭コース	1,714	1,922	2,915	3,308	4,280	3,534	3,519	3,785	3,744	3,735	4,555	3,245	40,256		40,256	42,652	41,652
岡崎・西三河内陸地域	豊田市	笹戸カントリークラブ	2,006	1,994	3,206	3,517	4,000	2,691	3,339	3,695	3,829	3,629	3,760	3,096	38,762		38,762	38,697	36,789
岡崎・西三河内陸地域	豊田市	旭高原	13,723	15,801	8,128	12,633	18,742	14,692	16,730	19,171	12,771	12,163	4,133	4,623	153,310		153,310	151,267	123,776
岡崎・西三河内陸地域	豊田市	笹戸温泉	3,593	2,950	3,818	2,721	3,014	2,507	3,038	4,208	3,661	2,921	5,345	3,526	41,302		41,302	49,181	40,158
岡崎・西三河内陸地域	豊田市	小渡温泉	1,540	1,580	1,838	2,308	1,831	1,985	3,991	9,035	5,511	3,343	2,985	2,049	37,996		37,996	32,619	29,419
岡崎・西三河内陸地域	豊田市	三河湖	22,945	24,926	38,268	60,686	78,351	66,306	60,386	110,322	80,877	72,786	95,162	35,612	746,627		746,627	742,750	764,343
岡崎・西三河内陸地域	豊田市	三河高原	567	732	475	2,279	7,349	1,642	7,061	11,491	4,547	3,785	1,118	421	41,467		41,467	39,823	34,364
岡崎・西三河内陸地域	豊田市	野原川	300	0	0	950	5,300	2,700	4,350	11,400	5,150	2,350	2,000	100	34,600		34,600	31,200	36,200
岡崎・西三河内陸地域	豊田市	羽左の窪	755	616	908	1,138	1,838	737	1,123	2,012	1,376	959	1,165	480	13,107		13,107	16,602	16,346
岡崎・西三河内陸地域	豊田市	ロイヤルカントリークラブ	3,101	3,526	5,797	5,705	7,047	5,418	5,012	5,446	6,027	6,021	6,511	4,867	64,478		64,478	64,804	63,840
岡崎・西三河内陸地域	豊田市	よってらっ祭みてらっ祭										12,000			12,000		12,000	10,000	10,000
岡崎・西三河内陸地域	豊田市	加茂ゴルフクラブ	1,447	1,318	3,474	3,144	3,443	2,818	3,020	3,685	3,459	3,091	3,308	2,693	34,900		34,900	35,801	36,218
岡崎・西三河内陸地域	豊田市	稲武温泉どんぐりの湯	13,167	11,214	10,084	8,907	14,269	7,699	9,020	16,902	11,828	4,682	10,670	7,591	126,033		126,033	136,913	139,736
岡崎・西三河内陸地域	豊田市	木材需要促進センター モッキー	1,246	1,844	1,546	4,454	6,094	3,692	4,514	7,070	5,874	5,512	5,344	2,286	49,476		49,476	47,667	41,916
岡崎・西三河内陸地域	豊田市	稲武OGMカントリークラブ	2,252	3,060	4,136	4,910	5,301	4,822	4,956	5,305	5,286	4,685	4,529	3,731	52,973		52,973	48,933	43,796
岡崎・西三河内陸地域	豊田市	稲武まつり								3,000					3,000		3,000	3,500	4,000
岡崎・西三河内陸地域	豊田市	大井平公園紅葉まつり											20,300		20,300		20,300	16,100	10,000
岡崎・西三河内陸地域	豊田市	名古屋市野外教育センター													0		0	10,760	16,974
岡崎・西三河内陸地域	豊田市	瑞龍寺桜まつり				4,000									4,000		4,000	3,000	1,000
岡崎・西三河内陸地域	豊田市	道の駅どんぐりの里いなぶ どんぐり横丁	24,506	25,280	32,047	45,922	66,880	40,963	42,291	69,372	50,603	47,688	52,463	21,951	519,966		519,966	483,700	456,306
岡崎・西三河内陸地域	豊田市	ふじおか産業観光まつり													0		0	13,000	13,000
岡崎・西三河内陸地域	豊田市	みどりフェスティバル春					66,400								66,400		66,400	64,300	143,200
岡崎・西三河内陸地域	豊田市	みどりフェスティバル秋											24,500		24,500		24,500	11,800	23,300
岡崎・西三河内陸地域	豊田市	どーだん!香恋の里恋鯉まつり				8,000									8,000		8,000	10,000	2,500
岡崎・西三河内陸地域	豊田市	つくばの里梅まつり													0		0	1,000	1,000
岡崎・西三河内陸地域	豊田市	笹戸温泉じねんじょ・もみじまつり											2,100		2,100		2,100	2,100	1,000
岡崎・西三河内陸地域	豊田市	夢かけ風鈴													0	1,000	1,000	10,000	2,000
岡崎・西三河内陸地域	豊田市	奥矢作温泉郷花火大会 小渡天王祭								6,000					6,000		6,000	6,000	7,000
岡崎・西三河内陸地域	豊田市	大沢池夢・こもれびコンサート					1,000								1,000		1,000	0	1,000
岡崎・西三河内陸地域	豊田市	旧暦で飾るおひな様			1,000	1,500									2,500		2,500	1,500	1,000
岡崎・西三河内陸地域	豊田市	香恋の里しもやま夏まつり								6,000					6,000		6,000	6,000	6,000
岡崎・西三河内陸地域	豊田市	豊田市近代の産業とくらし発見館	679	1,103	1,731	783	1,302	1,241	2,103	1,919	1,218	838	912	700	14,529		14,529	12,092	12,259
岡崎・西三河内陸地域	豊田市	豊田市総合野外教育センター	795	1,108	2,056	7,877	6,550	7,412	7,594	6,907	5,674	4,908	4,495	2,982	58,358		58,358	51,362	90,060
岡崎・西三河内陸地域	豊田市	百年草	3,096	4,947	4,686	4,746	5,615	3,962	4,358	5,970	4,753	4,625	5,435	4,333	56,526		56,526	60,942	50,642
岡崎・西三河内陸地域	豊田市	スカイホール豊田	22,001	22,254	26,923	34,002	25,463	23,725	22,509	19,370	26,731	27,286	34,089	33,563	317,916		317,916	329,567	240,637
岡崎・西三河内陸地域	豊田市	香嵐亭	563	716	1,112	672	1,128	508	795	1,276	864	1,309	8,862	1,115	18,920		18,920	20,413	17,603
岡崎・西三河内陸地域	豊田市	藤岡彩発見													0		0	4,000	—
岡崎・西三河内陸地域	豊田市	名古屋市稲武野外学習センター													0		0	34,804	—
岡崎・西三河内陸地域	豊田市	ふじおか紅葉まつり											36,400	0	36,400		36,400	—	—
岡崎・西三河内陸地域	豊田市	石畳ふれあい広場	3,346	4,008	5,392	5,398	5,743	6,565	6,298	5,250	7,071	6,813	8,269	4,270	68,423		68,423	—	—
岡崎・西三河内陸地域	豊田市	豊田市郷土資料館	907	1,552	1,485	1,028	1,453	1,227	1,835	1,456	1,454	748	1,468	809	15,422		15,422	—	—
岡崎・西三河内陸地域	豊田市	足助村	0	0	50	738	1,371	1,337	2,363	4,047	2,121	1,181	182	0	13,390		13,390	—	—
	豊田市	合計	741,979	576,332	713,093	988,855	928,287	637,351	735,207	968,089	885,704	964,971	1,753,850	492,110	10,385,828	452,297	10,838,125	11,234,807	10,901,335
岡崎・西三河内陸地域	みよし市	三好公園	11,986	8,779	12,125	8,514	8,058	12,632	7,727	5,783	8,526	6,772	6,877	7,816	105,595		105,595	185,568	149,435
岡崎・西三河内陸地域	みよし市	三好池まつり								21,000					21,000		21,000	26,000	25,500
岡崎・西三河内陸地域	みよし市	マラソン駅伝大会	2,457												2,457		2,457	2,666	2,450
岡崎・西三河内陸地域	みよし市	産業フェスタみよし											38,000		38,000		38,000	41,000	40,000
岡崎・西三河内陸地域	みよし市	三好いいじゃんまつり								34,200					34,200		34,200	30,000	37,000
岡崎・西三河内陸地域	みよし市	三好大提灯まつり								52,000					52,000		52,000	48,000	54,000
	みよし市	合計	14,443	8,779	12,125	8,514	8,058	12,632	7,727	112,983	8,526	6,772	44,877	7,816	253,252	0	253,252	333,234	308,385
岡崎・西三河内陸地域計			1,011,994	791,599	1,185,566	1,967,269	1,199,331	829,507	1,027,914	1,818,797	1,186,078	1,231,312	2,080,613	646,861	14,976,841	452,297	15,429,138	15,784,253	14,768,873
新城・設楽地域	新城市	桜淵公園	2,501	2,066	57,673	63,034	5,144	8,052	17,180	27,694	96,506	14,546	24,910	3,921	323,227		323,227	219,096	280,870
新城・設楽地域	新城市	新城市設楽原歴史資料館	740	997	1,076	1,113	1,937	966	1,316	2,051	1,469	1,021	1,473	602	14,761		14,761	15,707	18,492

地域	市町村	観光レクリエーション資源・施設名	1月	2月	3月	4月	5月	6月	7月	8月	9月	10月	11月	12月	1～12月計	月別不明	総合計	H20	H19
新城・設楽地域	新城市	富永神社祭礼										7,500			7,500		7,500	7,500	7,500
新城・設楽地域	新城市	一織田天王祭								1,500					1,500		1,500	1,500	1,500
新城・設楽地域	新城市	八幡神社祭礼										4,000			4,000		4,000	4,000	4,000
新城・設楽地域	新城市	設楽原決戦場まつり					3,000								3,000		3,000	3,000	2,000
新城・設楽地域	新城市	鬼久保ふれあい広場	929	739	1,531	1,976	2,091	2,673	4,852	8,064	4,297	1,685	16,852	1,086	46,775		46,775	44,789	41,055
新城・設楽地域	新城市	鳴沢の滝													0	10,000	10,000	10,000	20,000
新城・設楽地域	新城市	サマーカントリーフィーバー								2,000					2,000		2,000	2,000	2,000
新城・設楽地域	新城市	つくで祭り											10,000		10,000		10,000	10,000	10,000
新城・設楽地域	新城市	つくで手作り村	6,695	7,938	9,622	12,391	16,866	11,652	13,126	20,196	16,341	12,860	12,597	6,943	147,227		147,227	115,737	115,799
新城・設楽地域	新城市	湯谷温泉	4,666	3,720	5,499	3,866	5,956	4,420	4,347	6,597	5,328	4,580	7,277	5,014	61,270		61,270	38,405	69,628
新城・設楽地域	新城市	鳳来ゆーゆーありいな	16,372	14,264	12,967	14,245	16,159	13,907	16,119	21,008	12,610	12,683	15,208	12,050	177,592		177,592	186,650	190,890
新城・設楽地域	新城市	長篠城址史跡保存館	661	858	1,097	1,166	2,395	944	1,182	2,319	1,767	1,365	2,003	666	16,423		16,423	15,272	16,942
新城・設楽地域	新城市	長篠城址史跡めぐり	791	735	1,267	1,405	2,305	956	1,428	2,482	1,454	1,535	1,849	651	16,858		16,858	15,608	17,622
新城・設楽地域	新城市	長篠合戦のぼりまつり					10,000								10,000		10,000	12,000	35,000
新城・設楽地域	新城市	鳳来寺山	17,926	6,929	9,783	12,881	19,355	10,259	10,059	21,251	16,628	15,802	99,922	10,364	251,159		251,159	269,353	253,336
新城・設楽地域	新城市	湯谷老人福祉館															0	3,228	16,210
新城・設楽地域	新城市	阿寺の七滝	980	700	1,820	3,150	6,660	3,600	7,860	9,900	4,260	12,100	14,300	1,700	67,030		67,030	82,600	64,400
新城・設楽地域	新城市	愛知県民の森	7,148	6,283	20,609	38,186	47,298	41,475	88,763	131,278	53,503	47,081	71,562	12,347	565,533		565,533	553,658	562,295
新城・設楽地域	新城市	乳岩峽	200	300	500	800	2,000	1,600	3,000	4,000	2,500	500	1,700	100	17,200		17,200	21,400	20,900
新城・設楽地域	新城市	学童農園山びこの丘	1,557	1,296	2,905	5,832	4,698	4,331	7,437	9,969	3,137	1,673	4,615	1,201	48,651		48,651	44,573	51,689
新城・設楽地域	新城市	東海自然歩道	3,080	1,680	1,960	7,470	15,390	5,310	9,450	12,600	13,500	14,580	39,960	4,140	129,120		129,120	146,400	173,100
新城・設楽地域	新城市	湯谷園地													0	18,516	18,516	21,031	20,924
新城・設楽地域	新城市	寒狭川													0	25,906	25,906	28,221	28,446
新城・設楽地域	新城市	うめの湯	4,870	4,149	3,971	3,381	4,489	3,596	3,522	5,920	4,276	2,898	4,146	2,689	47,907		47,907	57,678	56,443
	新城市	合計	69,116	52,654	132,280	170,896	162,743	113,741	192,641	288,829	237,576	156,409	328,374	63,474	1,968,733	54,422	2,023,155	1,929,406	2,081,041
新城・設楽地域	設楽町	田峯観音	79,000	82,000	14,000	32,000	47,000	21,000	36,000	54,000	21,000	20,000	9,000	12,000	427,000		427,000	434,000	439,000
新城・設楽地域	設楽町	奥三河総合センター	1,777	1,121	1,615	1,904	2,360	1,958	3,503	3,408	2,059	6,250	2,242	1,049	29,246		29,246	31,409	31,159
新城・設楽地域	設楽町	名倉カントリークラブ	508	44	3,133	4,012	4,474	3,362	3,410	4,035	3,816	4,056	4,088	2,411	37,349		37,349	36,322	33,682
新城・設楽地域	設楽町	寒狭川（鮎・アマゴ釣り）		1,952	3,022	886	258	2,606	3,461	1,517	578				14,280		14,280	11,606	12,594
新城・設楽地域	設楽町	つく高原グリーンパーク	109	79	87	197	1,937	545	2,146	6,089	2,452	1,099	213	59	15,012		15,012	14,078	22,086
新城・設楽地域	設楽町	面ノ木園地													0	284,019	284,019	236,683	157,789
新城・設楽地域	設楽町	面ノ木ビジターセンター	0	0	0	3,406	12,165	5,484	3,405	6,870	4,313	4,334	2,734	0	42,711		42,711	36,985	13,781
新城・設楽地域	設楽町	アグリステーションなぐら	5,341	7,285	9,928	14,859	21,990	13,606	13,149	20,128	17,011	17,816	17,736	9,758	168,607		168,607	154,374	133,879
新城・設楽地域	設楽町	八雲苑													0	61,886	61,886	63,225	65,819
新城・設楽地域	設楽町	奥三河食彩フェスタしたら	—	—	—	—	—	—	—	6,000	—	—	—	—	6,000		6,000	7,400	7,400
新城・設楽地域	設楽町	森林まつり													0		0	1,500	1,500
新城・設楽地域	設楽町	段戸裏谷原生林きららの森													0	59,367	59,367	—	—
	設楽町	合計	86,735	92,481	31,785	57,264	90,184	48,561	65,074	102,047	51,229	53,555	36,013	25,277	740,205	405,272	1,145,477	1,027,582	918,689
新城・設楽地域	東栄町	花祭り	1,300		600								4,500	1,500	7,900		7,900	7,800	6,600
新城・設楽地域	東栄町	東栄町農産物直売所	2,854	8,419	4,617	5,659	7,661	4,772	4,490	7,362	5,568	5,032	5,708	4,559	66,701		66,701	59,911	67,490
新城・設楽地域	東栄町	東栄グリーンハウス													0		0	13,677	12,679
新城・設楽地域	東栄町	東栄フェスティバル											7,000		7,000		7,000	7,000	5,000
新城・設楽地域	東栄町	チェーンソーアート競技大会					6,000								6,000		6,000	8,000	5,000
新城・設楽地域	東栄町	東栄総合社会教育文化施設	410	508	1,592	968	11,634	2,186	3,187	3,826	2,271	3,174	15,087	725	45,568		45,568	32,061	37,466
新城・設楽地域	東栄町	とうえい温泉	18,980	12,596	14,051	14,163	20,881	12,931	13,264	22,012	16,475	13,396	15,620	11,755	186,124		186,124	192,260	211,297
	東栄町	合計	23,544	21,523	20,860	20,790	46,176	19,889	20,941	33,200	24,314	21,602	47,915	18,539	319,293	0	319,293	320,709	345,532
新城・設楽地域	豊根村	茶臼山高原				11,000	121,000	70,000	18,000	61,000	32,000	27,000	14,000		354,000		354,000	262,600	153,075
新城・設楽地域	豊根村	茶臼山高原スキー場	26,000	22,000	3,600								4,800		56,400		56,400	60,800	61,610
新城・設楽地域	豊根村	休暇村茶臼山高原	1,081	731	502	665	1,988	966	1,199	2,418	1,190	1,120	1,234	570	13,664		13,664	16,318	14,096
新城・設楽地域	豊根村	兎鹿嶋温泉	8,500	8,000	7,700	7,700	16,000	8,300	9,400	12,800	8,500	7,300	8,100	5,500	107,800		107,800	102,600	95,242
	豊根村	合計	35,581	30,731	11,802	19,365	138,988	79,266	28,599	76,218	41,690	35,420	23,334	10,870	531,864	0	531,864	442,318	325,123
新城・設楽地域計			214,976	197,389	196,727	268,315	438,091	261,457	307,255	500,294	354,809	266,986	435,636	118,160	3,560,095	459,694	4,019,789	3,720,015	3,670,385
豊橋・三河湾地域	美浜町	美浜潮干狩り東海岸			35	14,631	20,622	6,791							42,079		42,079	48,946	50,244
豊橋・三河湾地域	美浜町	美浜潮干狩り西海岸			968	14,095	27,606	10,717	658	316					54,360		54,360	57,501	63,967
豊橋・三河湾地域	美浜町	小野浦海水浴場						1,000	14,765	42,200					57,965		57,965	69,890	66,070

地域	市町村	観光レクリエーション資源・施設名	1月	2月	3月	4月	5月	6月	7月	8月	9月	10月	11月	12月	1～12月計	月別不明	総合計	H20	H19
豊橋・三河湾地域	美浜町	時志観音													0	25,000	25,000	25,000	100,000
豊橋・三河湾地域	美浜町	恋の水神社	4,850	3,180	3,610	2,140	3,300	1,810	1,980	2,880	2,480	1,650	1,750	1,440	31,070		31,070	28,450	31,340
豊橋・三河湾地域	美浜町	南知多ビーチランド	20,063	19,732	60,022	39,315	73,475	45,809	38,150	77,367	43,937	32,686	25,083	12,545	488,184		488,184	475,445	500,949
豊橋・三河湾地域	美浜町	野間灯台													0	230,000	230,000	250,000	340,000
豊橋・三河湾地域	美浜町	野間大坊	100,000	15,000	20,000	30,000	20,000	15,000	10,000	5,000	10,000	20,000	20,000	10,000	275,000		275,000	260,000	390,000
豊橋・三河湾地域	美浜町	杉本美術館	1,517	1,643	1,563	920	1,281	1,112	787	992	1,213	1,017	1,110	825	13,980		13,980	16,510	18,472
豊橋・三河湾地域	美浜町	えびせんべいの里	108,291	99,028	129,623	108,717	136,296	95,003	90,319	127,332	100,336	83,543	98,849	87,522	1,264,859		1,264,859	1,230,667	1,036,273
豊橋・三河湾地域	美浜町	美浜ナチュラル村	12,669	13,306	12,735	10,341	13,297	9,258	8,358	12,114	11,561	8,649	8,929	8,174	129,391		129,391	447,000	580,961
豊橋・三河湾地域	美浜町	ジョイフルファーム鱸の池	29,502	35,260	43,315	35,665	33,194	24,660	23,159	25,444	27,206	30,232	32,436	30,628	370,701		370,701	382,129	368,821
豊橋・三河湾地域	美浜町	南愛知カントリークラブ	2,274	1,902	2,300	2,616	3,262	2,881	2,323	2,381	3,077	3,183	3,500	3,160	32,859		32,859	35,673	34,541
豊橋・三河湾地域	美浜町	つくだ煮街道	19,875	20,388	20,799	18,463	21,117	17,230	13,212	13,997	14,520	17,226	22,064	24,985	223,876		223,876	228,496	247,503
豊橋・三河湾地域	美浜町	食と健康の館	11,072	14,360	16,707	10,744	12,836	9,308	9,074	10,334	13,198	11,328	10,022	7,156	136,139		136,139	130,338	93,033
豊橋・三河湾地域	美浜町	中日小野浦キャンプ場	8	275	221	408	1,839	759	1,637	3,289	1,244	451	139	95	10,365		10,365	—	—
	美浜町	合計	310,121	224,074	311,898	288,055	368,125	241,338	214,422	323,646	228,772	209,965	223,882	186,530	3,130,828	255,000	3,385,828	3,686,045	4,677,949
豊橋・三河湾地域	南知多町	内海海水浴場							51,930	269,000					320,930		320,930	408,400	459,877
豊橋・三河湾地域	南知多町	内海釣り	3,600	3,800	6,000	7,500	7,400	6,800	6,500	6,600	7,300	7,900	7,000	5,100	75,500		75,500	76,400	75,200
豊橋・三河湾地域	南知多町	内海遊覧	7,800	7,950	8,800	10,800	11,150	9,600	15,600	20,700	11,800	9,300	9,500	9,500	132,500		132,500	134,100	132,000
豊橋・三河湾地域	南知多町	南知多グリーンパレイ			8,985	10,924	17,506	7,222	6,564	15,228	8,995	9,122	6,114		90,660		90,660	68,283	56,300
豊橋・三河湾地域	南知多町	イチゴ狩り	15,358	16,975	29,218	24,486	14,830						196	4,814	105,877		105,877	87,757	80,545
豊橋・三河湾地域	南知多町	山海海水浴場							7,700	11,390					19,090		19,090	21,865	16,298
豊橋・三河湾地域	南知多町	山海釣り	5,500	6,000	6,200	6,900	7,100	7,700	7,000	6,900	7,800	8,500	7,300	5,700	82,600		82,600	83,700	82,400
豊橋・三河湾地域	南知多町	山海遊覧	1,400	1,450	1,400	1,550	3,100	2,200	5,700	8,000	2,500	2,400	2,400	3,000	35,100		35,100	35,600	35,000
豊橋・三河湾地域	南知多町	豊浜魚ひろば	29,300	31,100	35,300	28,200	37,100	30,900	26,400	34,300	33,700	27,800	33,600	31,400	379,100		379,100	403,100	413,300
豊橋・三河湾地域	南知多町	豊浜釣り	15,200	16,100	17,500	18,300	18,900	18,900	17,600	16,900	17,200	18,200	16,200	14,600	205,600		205,600	208,100	204,900
豊橋・三河湾地域	南知多町	豊浜遊覧	6,700	6,500	7,400	7,500	7,700	6,500	9,350	8,000	6,000	7,200	7,400	7,950	88,200		88,200	89,300	87,900
豊橋・三河湾地域	南知多町	豊浜潮干狩り			1,122	13,136	16,616	6,696							37,570		37,570	43,033	46,000
豊橋・三河湾地域	南知多町	師崎釣り	41,000	41,600	44,350	45,800	46,200	44,300	44,400	44,500	43,650	42,600	40,900	40,100	519,400		519,400	525,800	517,700
豊橋・三河湾地域	南知多町	師崎遊覧	17,000	16,700	16,300	16,700	18,100	15,300	18,200	18,100	16,000	17,000	18,800	22,800	211,000		211,000	213,600	210,300
豊橋・三河湾地域	南知多町	羽豆岬	26,200	23,200	24,700	27,600	27,500	25,800	28,300	28,400	26,200	25,300	24,700	21,400	309,300		309,300	313,200	308,300
豊橋・三河湾地域	南知多町	ピラ・マリーン（南知多老人福祉館）	2,238	2,120	2,174	2,000	2,292	2,116	2,055	2,251	2,087	1,957	2,246	2,202	25,738		25,738	25,882	23,876
豊橋・三河湾地域	南知多町	篠島海水浴場							3,550	9,540					13,090		13,090	11,020	12,570
豊橋・三河湾地域	南知多町	篠島釣り	6,550	7,300	8,150	9,764	10,050	9,571	9,784	10,751	9,776	9,574	8,243	7,902	107,415		107,415	109,746	107,848
豊橋・三河湾地域	南知多町	篠島遊覧	8,900	8,700	8,500	8,250	8,500	7,500	10,000	11,500	7,550	9,100	9,900	10,800	109,200		109,200	110,500	108,800
豊橋・三河湾地域	南知多町	日間賀島海水浴場							10,880	20,900					31,780		31,780	30,260	23,807
豊橋・三河湾地域	南知多町	日間賀島釣り	5,900	6,500	8,500	8,900	9,300	8,900	9,100	9,500	9,300	9,100	7,600	6,500	99,100		99,100	100,400	98,800
豊橋・三河湾地域	南知多町	日間賀島遊覧	13,220	12,630	10,851	10,982	13,529	10,393	14,623	17,939	10,193	12,867	13,108	13,632	153,967		153,967	156,037	154,038
豊橋・三河湾地域	南知多町	南知多温泉郷	17,337	15,659	17,739	12,584	13,242	11,788	15,026	17,724	12,454	13,890	17,146	19,686	184,275		184,275	293,711	356,744
豊橋・三河湾地域	南知多町	観光農園花ひろば	3,092	6,765	7,910	2,889	3,004	8,337	14,411	9,670	4,224	2,112	914	850	64,178		64,178	108,920	35,070
豊橋・三河湾地域	南知多町	鯛祭りひろば	7,109	10,668	10,894	5,817	7,220	8,089	5,737	5,762	5,823	7,400	8,676	7,913	91,108		91,108	98,745	66,733
豊橋・三河湾地域	南知多町	師崎漁港朝市	7,300	10,600	13,400	10,600	18,000	9,800	8,800	9,500	10,400	10,200	11,700	15,800	136,100		136,100	121,200	107,600
豊橋・三河湾地域	南知多町	内海みかん狩り										500	3,000		3,500		3,500	—	—
	南知多町	合計	240,704	252,317	295,393	291,182	318,339	258,412	349,210	613,055	252,952	252,022	256,643	251,649	3,631,878	0	3,631,878	3,878,659	3,821,906
豊橋・三河湾地域	西尾市	鵜の農園	41,816	46,562	80,118	93,866	128,332	72,482	44,276	51,810	68,034	76,504	69,380	71,686	844,866		844,866	694,407	394,077
豊橋・三河湾地域	西尾市	西尾まつり							224,000						224,000		224,000	225,000	102,000
豊橋・三河湾地域	西尾市	米津の川まつり								60,000					60,000		60,000	68,000	67,000
豊橋・三河湾地域	西尾市	岩瀬文庫	2,008	2,875	2,676	2,471	2,281	2,738	2,471	2,914	2,146	3,178	2,389	2,505	30,652		30,652	31,624	26,989
	西尾市	合計	43,824	49,437	82,794	96,337	130,613	75,220	270,747	114,724	70,180	79,682	71,769	74,191	1,159,518	0	1,159,518	1,019,031	639,505
豊橋・三河湾地域	幸田町	町民プール	5,188	5,860	5,201	5,803	7,639	9,157	22,860	36,378	7,053	6,062	5,042	3,674	119,917		119,917	122,249	121,881
豊橋・三河湾地域	幸田町	幸田しだれ桜まつり				104,000									104,000		104,000	101,000	97,000
豊橋・三河湾地域	幸田町	J A あいち三河幸田鵜いの農園	71,850	86,100	99,330	124,360	128,100	103,500	81,100	100,500	103,600	103,300	99,700	104,000	1,205,440		1,205,440	1,057,136	1,010,730
豊橋・三河湾地域	幸田町	天の丸	2,906	2,502	3,357	2,055	2,822	2,537	3,007	3,508	2,356	2,144	2,696	3,285	33,175		33,175	35,231	31,650
豊橋・三河湾地域	幸田町	本光寺	380	1,010	755	1,210	920	36,510	2,300	900	1,253	888	1,095	894	48,115		48,115	40,000	39,235

地域	市町村	観光レクリエーション資源・施設名	1月	2月	3月	4月	5月	6月	7月	8月	9月	10月	11月	12月	1～12月計	月別不明	総合計	H20	H19
豊橋・三河湾地域	幸田町	猿田彦三河神社	40,600	3,400	3,200	3,000	1,100	1,100	1,000	1,000	1,000	1,150	1,150	1,250	58,950		58,950	58,600	57,700
豊橋・三河湾地域	幸田町	貴嶺宮	6,350	710	550	2,080	500	350	210	200	530	500	510	460	12,950		12,950	12,820	12,440
豊橋・三河湾地域	幸田町	葵カントリークラブ	2,698	2,547	3,599	3,534	3,818	3,040	3,144	3,131	3,100	3,302	3,433	3,672	39,018		39,018	39,378	40,602
豊橋・三河湾地域	幸田町	こうた夏まつり													0		0	30,000	30,000
豊橋・三河湾地域	幸田町	こうた風揚げまつり													0		0	10,000	5,000
豊橋・三河湾地域	幸田町	幸田彦左まつり							30,000						30,000		30,000	30,000	30,000
	幸田町	合計	129,972	102,129	115,992	246,042	144,899	156,194	143,621	145,617	118,892	117,346	113,626	117,235	1,651,565	0	1,651,565	1,536,414	1,476,238
豊橋・三河湾地域	一色町	佐久島	2,509	2,038	3,674	4,303	8,325	4,682	5,605	11,007	6,148	5,127	3,485	2,789	59,692		59,692	48,285	40,388
豊橋・三河湾地域	一色町	一色さかな広場	57,000	53,000	71,000	72,000	98,000	64,000	68,000	78,000	56,000	57,000	55,000	117,000	846,000		846,000	898,700	917,100
豊橋・三河湾地域	一色町	大提灯まつり								80,000					80,000		80,000	80,000	100,000
豊橋・三河湾地域	一色町	潮干狩り													0	35,989	35,989	40,589	—
	一色町	合計	59,509	55,038	74,674	76,303	106,325	68,682	73,605	169,007	62,148	62,127	58,485	119,789	985,692	35,989	1,021,681	1,067,574	1,057,488
豊橋・三河湾地域	吉良町	宮崎海水浴場							8,010	16,020					24,030		24,030	27,410	27,760
豊橋・三河湾地域	吉良町	吉良温泉	8,654	5,468	7,246	6,774	7,074	6,803	5,760	7,266	6,197	7,297	9,379	8,515	86,433		86,433	235,715	224,430
豊橋・三河湾地域	吉良町	恵比寿海水浴場							6,740	12,630					19,370		19,370	24,740	29,410
豊橋・三河湾地域	吉良町	華蔵寺	1,000	300	500	1,000	1,500	1,500	500	500	500	1,000	1,500	2,000	11,800		11,800	12,500	19,000
豊橋・三河湾地域	吉良町	金蓮寺	4,150	1,200	5,200	3,450	1,350	2,520	2,650	2,250	2,000	2,000	3,450	3,550	33,770		33,770	33,770	33,770
豊橋・三河湾地域	吉良町	吉良カントリークラブ	3,589	3,098	4,171	4,210	5,081	4,614	4,326	4,627	4,759	4,625	4,857	4,878	52,835		52,835	48,518	50,409
豊橋・三河湾地域	吉良町	吉田海岸潮干狩り			3,700	7,800	6,500	1,700							19,700		19,700	20,300	16,593
豊橋・三河湾地域	吉良町	宮崎・梶島潮干狩り		1,617	5,611	6,286	5,169	737							19,420		19,420	19,504	14,065
豊橋・三河湾地域	吉良町	勝楽寺	5,500	2,500	3,500	3,500	3,500	3,000	3,000	3,500	3,000	3,500	3,500	4,000	42,000		42,000	37,000	42,500
豊橋・三河湾地域	吉良町	恵比寿海岸													0	50,000	50,000	50,000	50,000
豊橋・三河湾地域	吉良町	宮崎海岸													0	30,000	30,000	30,000	30,000
豊橋・三河湾地域	吉良町	吉良サンライズパーク													0	60,000	60,000	60,000	60,000
豊橋・三河湾地域	吉良町	黄金堤													0	11,000	11,000	11,000	11,000
豊橋・三河湾地域	吉良町	吉良花火大会							18,000						18,000		18,000	20,000	20,000
豊橋・三河湾地域	吉良町	ホワイトウェーブ21	14,541	18,195	22,825	17,470	21,106	24,671	49,791	72,545	18,736	10,681	14,023	14,631	299,215		299,215	281,986	276,853
豊橋・三河湾地域	吉良町	きらまつり											13,725		13,725		13,725	16,640	14,198
	吉良町	合計	37,434	32,378	52,753	50,490	51,280	45,545	98,777	119,338	35,192	29,103	50,434	37,574	640,298	151,000	791,298	929,083	931,488
豊橋・三河湾地域	幡豆町	寺部海水浴場							4,004	8,388					12,392		12,392	14,872	16,096
豊橋・三河湾地域	幡豆町	幡豆海岸潮干狩り		882	2,802	4,713	3,210	719							12,326		12,326	114,774	110,342
豊橋・三河湾地域	幡豆町	愛知こどもの国	28,130	31,270	33,750	45,600	51,880	20,460	16,670	33,220	45,120	35,470	24,690	13,380	379,640		379,640	348,890	352,400
豊橋・三河湾地域	幡豆町	三ヶ根山	27,160	16,352	18,678	17,075	22,096	47,289	16,144	17,552	17,442	18,302	18,312	16,293	252,695		252,695	257,907	265,694
豊橋・三河湾地域	幡豆町	鳥羽の火祭り		9,000											9,000		9,000	8,000	8,000
豊橋・三河湾地域	幡豆町	日産マリーナ東海	538	502	750	945	1,364	1,174	1,531	1,965	1,271	924	755	553	12,272		12,272	11,093	11,809
豊橋・三河湾地域	幡豆町	東幡豆海岸潮干狩り		1,713	10,062	23,766	24,986	13,101	4,176	1,196					79,000		79,000	—	—
豊橋・三河湾地域	幡豆町	妙善寺(ハズ観音)	12,400	10,500	11,500	12,000	11,000	11,500	10,000	11,100	11,000	11,500	10,000	15,000	137,500		137,500	—	—
豊橋・三河湾地域	幡豆町	あさひが丘スケートリンク	9,125	7,567										5,002	21,694		21,694	—	—
	幡豆町	合計	77,353	77,786	77,542	104,099	114,536	94,243	52,525	73,421	74,833	66,196	53,757	50,228	916,519	0	916,519	755,536	764,341
豊橋・三河湾地域	蒲郡市	三谷温泉	31,142	27,015	32,350	23,656	22,614	22,722	26,178	38,889	22,791	24,852	32,612	34,235	339,056		339,056	384,623	392,061
豊橋・三河湾地域	蒲郡市	三谷まつり										50,000			50,000		50,000	70,000	70,000
豊橋・三河湾地域	蒲郡市	蒲郡温泉	25,370	18,055	21,741	24,050	26,350	20,118	18,461	26,137	18,114	19,959	22,551	23,491	264,397		264,397	205,204	347,400
豊橋・三河湾地域	蒲郡市	竹島園地	39,746	33,157	36,057	31,348	49,844	30,628	30,275	58,615	32,601	31,919	30,868	25,886	430,944		430,944	499,698	362,641
豊橋・三河湾地域	蒲郡市	蒲郡まつり							210,000						210,000		210,000	223,200	212,550
豊橋・三河湾地域	蒲郡市	イリカッブヨトレス					2,000								2,000		2,000	2,000	2,000
豊橋・三河湾地域	蒲郡市	農林水産祭		40,000											40,000		40,000	45,000	50,000
豊橋・三河湾地域	蒲郡市	蒲郡市民プール							7,496	17,628					25,124		25,124	27,880	26,970
豊橋・三河湾地域	蒲郡市	竹島水族館	11,073	9,520	13,033	10,001	17,932	8,948	12,440	30,011	12,656	10,719	7,695	5,251	149,279		149,279	150,613	155,055
豊橋・三河湾地域	蒲郡市	蒲郡市博物館	3,880	6,086	4,408	2,388	4,380	2,587	1,842	2,274	5,187	5,705	5,074	1,434	45,245		45,245	37,397	40,891
豊橋・三河湾地域	蒲郡市	海賢館リソナーハウス	1,898	1,934	2,216	1,883	2,434	2,430	2,386	1,944	1,726	1,684	1,744	2,160	24,439		24,439	23,470	24,319
豊橋・三河湾地域	蒲郡市	海辺の文学記念館	1,175	1,074	1,269	1,430	1,684	1,147	860	1,360	1,207	1,563	1,170	728	14,667		14,667	17,071	17,557
豊橋・三河湾地域	蒲郡市	生命の海科学館	1,397	1,142	1,979	1,749	2,309	885	1,612	3,931	1,208	1,134	1,274	612	19,232		19,232	21,496	19,868
豊橋・三河湾地域	蒲郡市	蒲郡ファンタジー館	16,271	13,291	11,773	11,565	16,359	12,123	8,388	10,314	9,772	11,240	13,541	12,558	147,195		147,195	171,898	176,535
豊橋・三河湾地域	蒲郡市	蒲郡オレンジパーク	51,140	56,912	75,581	41,781	49,230	76,709	88,888	52,815	47,272	46,188	90,492	60,091	737,099		737,099	1,096,442	297,000
豊橋・三河湾地域	蒲郡市	一色屋えびせん工房	5,560	5,500	6,640	7,100	6,850	5,320	6,200	7,100	4,550	4,500	5,060	6,500	70,880		70,880	72,780	72,820

地域	市町村	観光レクリエーション資源・施設名	1月	2月	3月	4月	5月	6月	7月	8月	9月	10月	11月	12月	1～12月計	月別不明	総合計	H20	H19
豊橋・三河湾地域	蒲郡市	蒲郡海鮮市場	15,734	17,394	16,639	7,926	8,323	13,774	12,969	5,704	7,630	10,504	14,759	5,118	136,474		136,474	119,509	106,157
豊橋・三河湾地域	蒲郡市	三河大島・西浦海水浴場							15,000	22,000	2,000				39,000		39,000	40,800	44,000
豊橋・三河湾地域	蒲郡市	竹島海岸他瀬干狩			4,380	22,355	24,148	4,593							55,476		55,476	52,857	45,990
豊橋・三河湾地域	蒲郡市	形原温泉	3,105	2,263	3,660	2,277	2,652	4,400	2,228	3,119	2,454	2,363	2,990	3,175	34,686		34,686	41,418	46,879
豊橋・三河湾地域	蒲郡市	形原温泉あじさい祭り						86,540							86,540		86,540	85,294	83,694
豊橋・三河湾地域	蒲郡市	三ヶ根山スカイライン	18,841	11,271	12,926	11,742	15,986	32,560	11,298	11,880	13,860	13,271	12,759	11,080	177,474		177,474	201,188	185,150
豊橋・三河湾地域	蒲郡市	形原・西浦・三谷魚市場	1,940	1,970	2,120	3,010	4,070	6,060	6,710	7,420	6,110	3,950	3,940	5,880	53,180		53,180	109,710	124,570
豊橋・三河湾地域	蒲郡市	味のヤマスイ山本水産	7,454	5,540	6,996	6,293	6,691	38,635	8,670	8,698	7,803	7,718	7,434	6,756	118,688		118,688	147,961	146,413
豊橋・三河湾地域	蒲郡市	西浦温泉	27,607	24,228	27,864	19,931	22,226	21,402	22,435	32,421	21,840	24,209	31,098	30,572	305,833		305,833	338,282	379,304
豊橋・三河湾地域	蒲郡市	ガン封じ寺無量寺	26,000	33,250	48,950	43,100	48,200	45,350	28,350	29,600	40,300	46,450	52,600	33,050	475,200		475,200	501,100	515,800
豊橋・三河湾地域	蒲郡市	大塚地区保養所	1,889	1,205	1,591	1,387	1,578	1,197	1,481	2,858	1,402	1,485	1,452	1,516	19,041		19,041	19,525	31,421
豊橋・三河湾地域	蒲郡市	海陽ヨットハーバー	179	311	449	429	1,825	1,356	1,516	1,960	2,945	892	1,191	299	13,352		13,352	14,761	11,085
豊橋・三河湾地域	蒲郡市	三河大島ｲｸﾞﾚｰｽ							4,000						4,000		4,000	3,000	3,000
豊橋・三河湾地域	蒲郡市	情報ネットワークセンター	2,182	2,204	2,703	2,326	2,484	2,198	3,383	6,527	1,863	1,973	1,829	1,417	31,089		31,089	34,130	26,939
豊橋・三河湾地域	蒲郡市	ユトリーナ蒲郡	4,160	4,577	4,771	4,213	4,870	4,165	4,659	5,092	4,282	3,953	3,151	3,837	51,730		51,730	52,689	52,974
豊橋・三河湾地域	蒲郡市	ラグーナ蒲郡	156,000	27,900	177,600	253,000	302,300	197,900	269,900	533,600	227,600	172,200	191,500	264,800	2,774,300		2,774,300	2,799,800	2,989,600
豊橋・三河湾地域	蒲郡市	蒲郡手筒花火まつり					5,000								5,000		5,000	0	5,000
豊橋・三河湾地域	蒲郡市	くらふとフェア蒲郡											20,000		20,000		20,000	30,000	25,000
豊橋・三河湾地域	蒲郡市	スパ西浦モーターパーク	1,155	1,166	1,949	1,552	1,651	1,592	1,370	1,464	1,436	2,248	2,316	1,812	19,711		19,711	21,576	—
豊橋・三河湾地域	蒲郡市	全国伝統花火サミット													0		0	10,000	—
豊橋・三河湾地域	蒲郡市	蒲サ食品	500	800	700	500	1,100	1,800	400	300	800	1,500	1,800	600	10,800		10,800	—	—
	蒲郡市	合計	455,398	347,765	520,345	536,992	655,090	647,139	809,395	923,661	499,409	502,179	560,900	542,858	7,001,131	0	7,001,131	7,672,372	7,090,643
豊橋・三河湾地域	田原市	一色の磯													0	70,000	70,000	70,000	70,000
豊橋・三河湾地域	田原市	太平洋ロングビーチ													0	180,000	180,000	180,000	180,000
豊橋・三河湾地域	田原市	城宝寺													0	16,000	16,000	16,000	16,000
豊橋・三河湾地域	田原市	池ノ原公園													0	18,000	18,000	18,000	18,000
豊橋・三河湾地域	田原市	蔵王山													0	100,000	100,000	100,000	100,000
豊橋・三河湾地域	田原市	蔵王山展望台	15,367	11,805	12,514	13,288	13,093	7,391	7,578	11,041	12,118	11,210	10,740	9,175	135,320		135,320	139,650	158,590
豊橋・三河湾地域	田原市	華山神社													0	15,000	15,000	15,000	15,000
豊橋・三河湾地域	田原市	滝頭公園													0	45,000	45,000	45,000	45,000
豊橋・三河湾地域	田原市	緑が浜公園（バターゴルフ場）	745	565	1,022	1,186	1,557	869	692	1,468	1,280	835	907	508	11,634		11,634	11,247	13,040
豊橋・三河湾地域	田原市	渥美観光丸武園（メロン・イチゴ狩り）													0	33,000	33,000	40,000	40,000
豊橋・三河湾地域	田原市	田原市観光情報サービスセンター													0		0	543,236	517,206
豊橋・三河湾地域	田原市	田原市博物館	563	892	1,033	1,080	1,451	2,209	2,876	2,102	1,124	1,940	960	505	16,735		16,735	19,532	16,372
豊橋・三河湾地域	田原市	サンテバルクたはら	23,790	40,509	56,419	59,602	53,123	32,720	42,244	36,839	38,064	28,595	30,593	24,287	466,785		466,785	471,880	380,637
豊橋・三河湾地域	田原市	白谷海水浴場													0	23,500	23,500	32,800	31,000
豊橋・三河湾地域	田原市	伊良湖旅客ターミナル													0		0	793,759	820,740
豊橋・三河湾地域	田原市	伊良湖海水浴場													0	16,770	16,770	21,000	14,395
豊橋・三河湾地域	田原市	休暇村伊良湖	6,530	9,330	11,660	6,514	11,161	8,400	14,030	8,236	9,674	7,760	6,090	4,973	104,358		104,358	63,771	112,020
豊橋・三河湾地域	田原市	伊良湖シーサイドゴルフ倶楽部	2,221	1,770	2,405	3,170	3,867	3,141	3,335	3,165	3,362	3,510	3,422	3,378	36,746		36,746	38,225	39,325
豊橋・三河湾地域	田原市	アツミシーサイドフローラル	2,910	5,801	4,813	2,265	1,571	2	0	0	0	0	10	221	17,593		17,593	21,233	16,599
豊橋・三河湾地域	田原市	日研農園	1,500	3,500	6,500	3,500	2,500	2,500	2,500	2,500	2,000	2,000	1,500	1,500	32,000		32,000	30,000	30,000
豊橋・三河湾地域	田原市	シーサイドファーム伊良湖	1,044	2,663	3,601	1,157	366	18,227	16,411	7,111	3,004	707	0	0	54,291		54,291	68,922	66,782
豊橋・三河湾地域	田原市	伊良湖清田菫園	2,000	3,400	5,800	1,500	300	0	0	0	0	0	0	0	13,000		13,000	16,200	13,130
豊橋・三河湾地域	田原市	マルカ農園	5,000	7,000	9,000	3,000	15,000	30,000	30,000	20,000	7,000	7,000	4,000	3,000	140,000		140,000	63,500	45,000
豊橋・三河湾地域	田原市	ニュー渥美観光	2,000	3,000	4,000	2,000	7,000	25,000	30,000	16,000	4,500	3,000	2,000	1,500	100,000		100,000	124,000	127,000
豊橋・三河湾地域	田原市	JAふれあい広場	4,649	5,012	5,634	5,542	5,862	6,869	9,849	8,537	5,489	5,244	5,263	6,282	74,232		74,232	328,957	253,184
豊橋・三河湾地域	田原市	仁崎海水浴場													0		0	10,300	10,530
豊橋・三河湾地域	田原市	やしの実博物館	1,342	1,500	2,342	1,360	1,160	1,220	1,197	1,974	1,010	2,345	940	397	16,787		16,787	19,198	19,499
豊橋・三河湾地域	田原市	たべりん王国	2,661	4,809	4,232	2,113	1,415	1,638	2,615	2,419	986	993	920	1,671	26,472		26,472	—	—
豊橋・三河湾地域	田原市	道の駅伊良湖クリスタルポルト	48,766	42,026	64,850	48,464	65,345	54,812	64,841	94,994	46,152	44,497	43,377	53,550	671,674		671,674	—	—
豊橋・三河湾地域	田原市	道の駅赤羽根ロコステーション				40,064	39,448	29,688	30,333	35,039	29,258	25,535	25,775	25,222	280,362		280,362	—	—
豊橋・三河湾地域	田原市	道の駅田原めつくんはうす	42,158	47,880	50,732	44,439	50,949	48,794	49,885	51,941	42,409	36,258	34,660	34,788	534,893		534,893	—	—

地域	市町村	観光レクリエーション資源・施設名	1月	2月	3月	4月	5月	6月	7月	8月	9月	10月	11月	12月	1～12月計	月別不明	総合計	H20	H19
	田原市	合計	163,246	191,462	246,557	240,244	275,168	273,480	308,386	303,366	207,430	181,429	171,157	170,957	2,732,882	517,270	3,250,152	3,301,410	3,169,049
豊橋・三河湾地域	豊橋市	鬼祭(安久美神戸神明社)		80,000											80,000		80,000	80,000	80,000
豊橋・三河湾地域	豊橋市	うめまつり		40,000											40,000		40,000	38,000	38,000
豊橋・三河湾地域	豊橋市	さくらまつり				46,000									46,000		46,000	48,000	50,000
豊橋・三河湾地域	豊橋市	花しょうぶまつり(賀茂しょうぶ園)						195,000							195,000		195,000	195,000	200,000
豊橋・三河湾地域	豊橋市	豊橋祇園祭(吉田神社)							100,000						100,000		100,000	100,000	100,000
豊橋・三河湾地域	豊橋市	豊橋みなとフェスティバル							30,000						30,000		30,000	30,000	30,000
豊橋・三河湾地域	豊橋市	炎の祭典									37,000				37,000		37,000	65,000	60,000
豊橋・三河湾地域	豊橋市	羽田祭(羽田八幡宮)										10,000			10,000		10,000	10,000	10,000
豊橋・三河湾地域	豊橋市	豊橋まつり										490,000			490,000		490,000	570,000	550,000
豊橋・三河湾地域	豊橋市	エコカーチャンピオンシップ					8,000								8,000		8,000	10,500	10,000
豊橋・三河湾地域	豊橋市	東観音寺													0	20,000	20,000	20,000	20,000
豊橋・三河湾地域	豊橋市	普門寺													0	23,000	23,000	23,000	23,000
豊橋・三河湾地域	豊橋市	嵩山蛇穴													0	20,000	20,000	20,000	20,000
豊橋・三河湾地域	豊橋市	豊橋総合動植物公園	34,500	41,557	67,276	88,252	118,986	40,762	49,800	70,332	75,937	72,100	53,919	21,469	734,890		734,890	733,634	684,012
豊橋・三河湾地域	豊橋市	豊橋公園													0	200,000	200,000	200,000	200,000
豊橋・三河湾地域	豊橋市	二川宿本陣資料館	1,755	6,815	5,183	1,776	3,521	1,924	2,601	3,318	2,643	2,190	7,148	1,008	39,882		39,882	44,032	49,499
豊橋・三河湾地域	豊橋市	美術博物館	10,644	16,895	23,748	22,178	35,206	25,242	11,741	17,397	20,149	5,635	4,084	12,264	205,183		205,183	213,804	185,695
豊橋・三河湾地域	豊橋市	視聴覚教育センター	2,535	2,958	6,241	4,398	7,719	6,987	9,924	12,075	6,162	10,666	4,267	2,782	76,714		76,714	72,210	72,768
豊橋・三河湾地域	豊橋市	地下資源館	1,851	1,954	4,626	3,171	5,495	4,800	6,911	9,216	4,088	6,857	3,156	1,795	53,920		53,920	51,552	51,662
豊橋・三河湾地域	豊橋市	伊古部海岸													0	80,000	80,000	80,000	80,000
豊橋・三河湾地域	豊橋市	葦毛湿原													0	34,000	34,000	31,000	38,000
豊橋・三河湾地域	豊橋市	石巻山													0	40,000	40,000	40,000	40,000
豊橋・三河湾地域	豊橋市	豊橋自然歩道													0	100,000	100,000	100,000	100,000
豊橋・三河湾地域	豊橋市	多米峠無料休憩所													0	60,000	60,000	60,000	60,000
	豊橋市	合計	51,285	190,179	107,074	165,775	178,927	274,715	210,977	112,338	145,979	597,448	72,574	39,318	2,146,589	577,000	2,723,589	2,835,732	2,752,636
豊橋・三河湾地域	豊川市	豊川稲荷	2,057,000	221,000	142,000	106,000	115,000	112,000	93,000	90,000	112,000	119,000	150,000	93,000	3,410,000		3,410,000	3,403,000	3,371,000
豊橋・三河湾地域	豊川市	三明寺公園													0	125,000	125,000	125,000	125,000
豊橋・三河湾地域	豊川市	諏訪の桜トンネル				45,000									45,000		45,000	45,000	40,000
豊橋・三河湾地域	豊川市	観音山(財賀寺)													0	25,000	25,000	25,000	24,500
豊橋・三河湾地域	豊川市	うなごうじ祭				15,000									15,000		15,000	15,000	14,000
豊橋・三河湾地域	豊川市	赤塚山公園(ぎょぎょランド)	17,673	27,181	27,747	34,889	38,661	28,495	34,228	52,179	31,345	38,372	26,672	15,122	372,564		372,564	353,384	354,050
豊橋・三河湾地域	豊川市	豊川市民まつり					155,000			95,000					250,000		250,000	213,000	230,000
豊橋・三河湾地域	豊川市	ウォーキングセンター(本宮山)	2,580	2,385	2,065	2,745	3,535	3,663	3,095	3,305	3,055	2,808	2,795	2,135	34,166		34,166	26,937	26,760
豊橋・三河湾地域	豊川市	砥鹿神社	190,000												190,000	213,000	403,000	403,000	402,000
豊橋・三河湾地域	豊川市	本宮パークカントリークラブ													0	25,000	25,000	24,861	34,000
豊橋・三河湾地域	豊川市	本宮の湯	31,910	23,213	24,704	21,090	25,440	18,863	21,714	27,305	22,848	21,444	22,441	17,328	278,300		278,300	289,460	298,392
豊橋・三河湾地域	豊川市	東三河ふるさと公園	12,390	14,277	19,353	24,169	29,629	27,073	19,100	20,115	20,626	18,587	19,471	15,043	239,833		239,833	198,132	198,225
豊橋・三河湾地域	豊川市	宮路山	1,100	800	900	1,700	4,500	1,300	900	900	1,200	2,100	20,000	2,000	37,400		37,400	37,000	36,400
豊橋・三河湾地域	豊川市	つつじまつり				24,723									24,723		24,723	24,695	22,409
豊橋・三河湾地域	豊川市	もみじまつり											2,000		2,000		2,000	2,000	1,500
豊橋・三河湾地域	豊川市	御津山園地	600	600	1,500	4,300	1,400	1,500	1,300	1,300	1,300	1,700	1,200	900	17,600		17,600	17,650	17,500
豊橋・三河湾地域	豊川市	法住寺													0	36,000	36,000	36,500	37,000
豊橋・三河湾地域	豊川市	みとまつり										2,000			2,000		2,000	2,500	8,000
豊橋・三河湾地域	豊川市	三河臨海緑地日本列島	800	700	1,400	1,200	1,900	2,500	2,800	2,700	2,700	3,200	3,700	1,300	24,900		24,900	23,250	23,000
豊橋・三河湾地域	豊川市	五社稲荷社	25,000												25,000	60,000	85,000	88,000	85,000
豊橋・三河湾地域	豊川市	こざかい葵まつり										20,000			20,000		20,000	31,000	30,000
豊橋・三河湾地域	豊川市	菟足神社 風まつり				32,000									32,000	10,000	42,000	40,000	42,000
豊橋・三河湾地域	豊川市	柏木浜パターゴルフ場	1,302	1,595	1,689	1,951	2,341	1,624	1,384	1,774	1,974	1,834	1,828	1,387	20,683		20,683	19,458	21,484
豊橋・三河湾地域	豊川市	海洋センター(温水プール)	4,612	5,029	4,954	5,174	5,000	7,739	9,352	8,965	6,118	6,034	4,640	3,811	71,428		71,428	70,461	—
	豊川市	合計	2,344,967	296,780	226,312	319,941	382,406	204,757	186,873	303,543	203,166	237,079	254,747	152,026	5,112,597	494,000	5,606,597	5,265,369	5,263,736
豊橋・三河湾地域計			3,913,813	1,819,345	2,111,334	2,415,460	2,725,708	2,339,725	2,718,538	3,201,716	1,898,953	2,334,576	1,887,974	1,742,355	29,109,497	2,030,259	31,139,756	32,196,144	31,823,463
総計			16,739,570	8,683,383	9,884,039	12,480,266	12,272,582	8,975,869	10,928,959	17,192,895	9,883,002	13,105,440	11,108,712	6,907,151	138,161,868	9,717,608	147,879,476	147,626,562	148,042,790

5 宿泊者統計集計データ
 (1) 市町村別宿泊施設数

地域	市町村	ホテル	旅館	民宿・ペンション等の 民営宿泊施設	公共の宿泊 施設	計	H 2 0	H 1 9
名古屋地域 計	名古屋市	133	50	0	0	183	185	182
		133	50	0	0	183	185	182
尾張北部地域 計	北名古屋市	0	0	2	0	2	2	2
	豊明市	1	0	1	0	2	2	3
	日進市	0	0	1	0	1	1	1
	瀬戸市	0	1	6	0	7	7	9
	春日井市	1	0	0	1	2	2	2
	尾張旭市	0	1	0	0	1	1	1
	犬山市	3	5	2	2	12	13	14
	小牧市	2	0	5	1	8	10	10
	江南市	0	0	0	1	1	1	1
岩倉市	0	0	0	0	0	2	2	
		7	7	17	5	36	41	45
一宮・尾張西部地域 計	一宮市	6	0	0	2	8	13	14
	稲沢市	1	0	4	1	6	6	6
	津島市	0	1	0	1	2	2	2
	蟹江町	0	1	1	1	3	4	4
		7	2	5	5	19	25	26
知多・衣浦東部地域 計	東海市	3	0	0	0	3	4	5
	知多市	0	0	0	1	1	1	1
	東浦町	0	0	0	1	1	1	1
	阿久比町	0	1	0	0	1	1	1
	常滑市	6	5	1	0	12	8	7
	半田市	9	0	0	1	10	8	6
	武豊町	0	0	9	0	9	9	9
	刈谷市	7	2	0	1	10	10	7
	安城市	8	2	0	0	10	10	4
	知立市	1	0	4	0	5	6	6
	高浜市	0	0	0	0	0	2	2
	碧南市	1	0	4	0	5	5	5
		35	10	18	4	67	65	54
岡崎・西三河内陸地域 計	岡崎市	10	3	0	1	14	17	15
	豊田市	13	5	23	5	46	53	58
	みよし市	0	1	0	0	1	1	1
		23	9	23	6	61	71	74
新城・設楽地域 計	新城市	0	14	12	2	28	33	33
	設楽町	0	7	3	1	11	11	11
	東栄町	0	4	3	0	7	7	3
	豊根村	0	0	5	5	10	11	11
			0	25	23	8	56	62
豊橋・三河湾地域 計	美浜町	0	6	14	1	21	24	24
	南知多町	1	73	110	1	185	185	191
	西尾市	0	0	3	0	3	2	3
	幸田町	1	0	0	0	1	1	1
	一色町	0	2	8	0	10	10	10
	吉良町	0	2	10	0	12	12	12
	幡豆町	0	3	2	0	5	5	5
	蒲郡市	1	20	15	0	36	36	36
	田原市	8	16	7	1	32	30	30
	豊橋市	5	3	12	0	20	24	18
豊川市	1	2	5	0	8	8	8	
		17	127	186	3	333	337	338
総 計		222	230	272	31	755	786	777

(2) 市町村別・月別宿泊者数

地域	市町村	1月	2月	3月	4月	5月	6月	7月	8月	9月	10月	11月	12月	月別不明	合計	H20	H19	H18	
名古屋地域 計	名古屋市	0	0	0	0	0	0	0	0	0	0	0	0	0	5,786,316	5,786,316	6,238,020	6,384,202	6,288,947
	北名古屋市	586	1,234	1,886	1,913	679	815	862	872	838	977	749	528	0	11,939	14,612	15,143	15,595	
尾張北部地域 計	豊明市	1,571	1,471	1,620	1,156	1,265	995	873	879	838	990	1,036	892	0	13,586	18,736	20,795	22,671	
	日進市	92	151	545	425	535	122	233	521	355	353	80	102	0	3,514	3,506	3,608	3,692	
	瀬戸市	1,999	1,429	1,614	1,415	1,590	1,252	948	1,074	993	934	1,558	1,431	0	16,237	20,008	54,227	46,774	
	春日井市	1,986	2,092	2,980	2,518	2,285	2,080	2,447	2,395	2,489	2,463	2,491	2,230	0	28,456	34,747	34,226	32,113	
	尾張旭市	215	232	578	635	248	275	317	396	375	328	230	150	0	3,979	5,172	5,805	12,260	
	犬山市	12,215	11,613	13,399	10,602	11,734	9,867	11,962	15,962	11,250	12,627	13,043	12,617	0	146,891	176,058	181,577	177,349	
	小牧市	10,736	10,710	13,810	13,342	12,291	10,536	11,000	12,521	11,750	12,575	12,744	11,297	0	143,312	169,030	241,475	193,906	
	江南市	1,153	1,026	1,529	1,567	1,346	1,179	1,277	1,723	932	961	999	1,365	0	15,057	16,453	16,463	15,889	
	尾張北部地域 計	30,553	29,958	37,961	33,573	31,973	27,121	29,919	36,343	29,820	32,208	32,930	30,612	0	382,971	458,322	573,319	520,249	
	一宮・尾張西部地域 計	一宮市	3,472	4,089	5,017	4,480	4,488	3,691	4,718	5,728	4,831	5,134	4,790	4,615	0	55,053	63,699	78,191	86,995
稲沢市		2,073	2,189	2,157	1,541	1,710	1,551	1,943	2,079	1,670	1,715	1,612	1,405	240	21,885	28,141	30,834	31,627	
津島市		634	686	1,070	1,069	853	784	951	1,289	730	629	624	531	0	9,850	10,616	11,146	11,858	
蟹江町		1,845	1,481	1,927	1,515	1,861	1,614	1,897	2,388	1,998	1,794	1,869	1,702	0	21,891	25,060	30,822	27,823	
一宮・尾張西部地域 計		8,024	8,445	10,171	8,605	8,912	7,640	9,509	11,484	9,229	9,272	8,895	8,253	240	108,679	127,516	150,993	158,303	
知多・衣浦東部地域 計	東海市	4,073	3,686	4,323	3,762	3,930	3,736	3,894	4,542	4,964	6,240	4,907	4,264	0	52,321	29,704	102,398	42,668	
	知多市	109	121	239	104	140	70	105	198	119	136	192	64	0	1,597	2,614	2,131	—	
	東浦町	1,004	982	1,947	2,005	1,360	1,013	1,331	2,535	1,411	1,247	1,070	1,015	0	16,920	18,443	18,919	20,022	
	阿久比町	49	42	62	45	46	22	31	26	30	31	30	21	0	435	551	727	741	
	常滑市	38,788	34,977	43,533	39,142	30,627	28,759	32,805	40,579	38,466	48,931	37,280	33,969	0	447,856	267,627	274,670	194,020	
	半田市	8,306	8,709	10,241	8,549	7,051	5,385	6,115	6,740	8,589	15,084	13,415	10,989	0	109,173	95,377	64,365	48,843	
	武豊町	898	473	411	1,176	596	514	566	779	490	900	1,003	362	0	8,168	—	—	—	
	刈谷市	9,376	9,695	11,344	10,421	11,591	10,960	11,071	11,730	11,312	12,054	12,849	11,956	0	134,359	176,308	36,858	44,623	
	安城市	10,954	11,514	13,361	10,399	12,045	9,729	11,182	11,967	13,470	14,208	14,631	16,144	0	149,604	171,052	25,962	51,472	
	知立市	5,534	4,598	5,676	4,941	5,404	3,880	4,697	5,789	5,227	5,811	5,432	5,220	0	62,209	75,271	78,755	41,303	
	高浜市	0	0	0	0	0	0	0	0	0	0	0	0	0	0	360	150	150	
	碧南市	5,861	4,514	5,340	5,953	3,368	1,980	3,655	4,890	4,532	5,048	6,129	5,513	0	56,783	60,621	68,100	14,692	
	知多・衣浦東部地域 計	84,952	79,311	96,477	86,497	76,158	66,048	75,452	89,775	88,610	109,690	96,938	89,517	0	1,039,425	897,928	673,035	458,534	
	岡崎・西三河内陸地域 計	岡崎市	13,231	12,007	14,621	13,089	14,086	9,858	12,954	13,821	14,465	16,024	16,167	15,914	0	166,237	193,271	186,175	202,035
豊田市		23,294	25,096	32,081	37,814	43,505	41,125	45,549	52,345	39,526	40,174	34,233	30,792	0	445,534	566,873	568,311	397,549	
岡崎・西三河内陸地域 計		36,525	37,103	46,702	50,903	57,591	50,983	58,503	66,166	53,991	56,198	50,400	46,706	0	611,771	760,144	754,486	604,872	
新城・設楽地域 計	新城市	4,032	3,603	5,206	5,469	6,962	4,926	8,464	11,824	6,238	5,346	7,069	5,081	0	74,220	169,995	97,852	101,223	
	設楽町	1,177	962	1,244	1,698	3,222	1,577	5,127	10,335	3,646	2,778	1,989	1,013	0	34,768	38,816	26,215	25,401	
	東栄町	288	314	416	440	984	386	925	1,576	692	674	1,088	663	0	8,446	17,390	12,178	—	
	豊根村	1,448	1,040	824	938	2,495	1,551	1,651	3,600	2,093	1,557	1,878	845	0	19,920	23,152	29,173	30,828	
	新城・設楽地域 計	6,945	5,919	7,690	8,545	13,663	8,440	16,167	27,335	12,669	10,355	12,024	7,602	0	137,354	249,353	165,418	157,452	
豊橋・三河湾地域 計	美浜町	4,953	5,108	6,908	11,789	13,672	9,426	7,275	10,444	6,721	4,747	5,720	6,562	434	93,759	118,834	113,175	112,239	
	南知多町	39,676	38,017	41,718	25,558	33,604	28,551	34,078	49,755	27,763	29,084	41,119	44,786	216,293	650,002	688,152	670,066	700,208	
	西尾市	540	553	388	320	404	404	321	468	543	422	353	416	0	5,132	21,184	24,771	14,029	
	幸田町	2,906	2,502	3,357	2,055	2,822	2,537	3,007	3,508	2,356	2,144	2,696	3,285	0	33,175	35,231	31,650	30,750	
	一色町	712	611	1,116	966	1,528	1,078	1,658	2,436	1,192	1,032	1,078	1,091	0	14,498	14,392	13,205	11,488	
	吉良町	13,006	11,812	13,774	9,659	12,040	10,098	11,458	19,344	11,520	10,014	13,725	16,000	0	152,450	151,667	161,540	172,258	
	幡豆町	5,964	5,616	5,666	5,246	4,966	4,510	4,939	6,778	4,102	4,847	5,621	6,525	0	64,780	68,648	80,152	80,585	
	蒲郡市	59,541	51,556	63,567	45,172	47,225	43,370	48,692	81,584	46,983	51,318	64,865	65,853	0	669,726	749,557	798,271	789,064	
	田原市	25,215	25,110	34,738	31,018	32,013	24,240	32,336	44,056	30,608	29,857	31,340	31,382	0	371,913	312,644	287,036	320,536	
	豊橋市	34,785	31,579	40,121	38,560	35,821	30,102	36,138	43,970	38,322	38,869	38,220	38,391	0	444,878	510,968	484,367	475,663	
	豊川市	6,251	5,481	7,423	6,271	6,954	6,084	6,444	7,883	7,982	7,368	6,640	6,932	0	81,713	59,682	61,055	67,900	
豊橋・三河湾地域 計	193,549	177,945	218,776	176,614	191,049	160,400	186,346	270,226	178,092	179,702	211,377	221,223	216,727	2,582,026	2,730,959	2,725,288	2,774,720		
総計	360,548	338,681	417,777	364,737	379,346	320,632	375,896	501,329	372,411	397,425	412,564	403,913	6,003,283	10,648,542	11,462,242	11,426,741	10,963,077		

*名古屋市は平成21年4月から平成22年3月のデータ。

(3) 県別修学旅行等宿泊者数

	小学校		中学校		高等学校		その他		不明		計		H20		H19	
	校数	宿泊者数	校数	宿泊者数	校数	宿泊者数	校数	宿泊者数	校数	宿泊者数	校数	宿泊者数	校数	宿泊者数	校数	宿泊者数
北海道	2	125	0	0	0	0	0	0	0	0	2	125	4	623	1	145
青森県	0	0	0	0	0	0	0	0	0	0	0	0	0	0	1	290
岩手県	0	0	0	0	1	25	0	0	0	0	1	25	0	0	0	0
宮城県	0	0	0	0	0	0	2	80	0	0	2	80	1	210	1	29
秋田県	0	0	0	0	0	0	0	0	0	0	0	0	0	0	0	0
山形県	0	0	3	85	1	123	0	0	0	0	4	208	0	0	5	130
福島県	0	0	0	0	1	25	0	0	0	0	1	25	0	0	0	0
茨城県	0	0	0	0	0	0	0	0	0	0	0	0	0	0	0	0
栃木県	0	0	0	0	0	0	0	0	0	0	0	0	1	31	0	0
群馬県	0	0	0	0	1	10	0	0	0	0	1	10	0	0	0	0
埼玉県	0	0	0	0	1	14	0	0	0	0	1	14	0	0	1	18
千葉県	1	114	1	76	2	496	2	56	0	0	6	742	2	154	5	1,304
東京都	2	700	3	723	2	41	8	363	0	0	15	1,827	22	2,887	11	1,710
神奈川県	1	13	2	56	2	60	1	18	0	0	6	147	7	163	7	238
新潟県	2	32	2	4	2	69	0	0	0	0	6	105	3	115	1	200
長野県	60	3,655	9	336	6	233	1	41	0	0	76	4,265	86	4,574	88	4,485
山梨県	1	120	2	75	4	141	0	0	0	0	7	336	2	152	1	13
静岡県	5	135	12	923	28	1,086	3	322	0	0	48	2,466	34	1,118	17	741
岐阜県	14	1,380	172	6,311	20	1,243	6	190	0	0	212	9,124	203	6,593	55	5,504
愛知県	61	4,518	179	47,237	127	16,503	105	7,058	0	0	472	75,316	424	50,643	389	49,145
三重県	3	150	4	180	21	1,018	2	49	0	0	30	1,397	10	244	7	370
富山県	1	32	6	235	3	99	1	20	0	0	11	386	5	319	4	425
石川県	0	0	1	52	0	0	2	26	0	0	3	78	5	154	4	152
福井県	3	81	3	62	2	65	0	0	0	0	8	208	9	158	5	272
滋賀県	3	65	2	50	3	110	1	60	0	0	9	285	4	66	1	28
京都府	23	1,726	4	176	2	120	2	54	0	0	31	2,076	34	2,412	32	1,771
大阪府	4	88	4	170	7	227	4	129	0	0	19	614	15	638	9	610
奈良県	1	106	1	42	1	16	1	14	0	0	4	178	9	440	2	155
兵庫県	0	0	2	56	5	159	0	0	0	0	7	215	3	87	3	87
和歌山県	0	0	0	0	4	103	1	9	0	0	5	112	1	63	2	50
鳥取県	0	0	0	0	1	88	0	0	0	0	1	88	2	295	1	238
島根県	0	0	1	27	1	253	0	0	0	0	2	280	0	0	0	0
岡山県	0	0	1	9	1	22	0	0	0	0	2	31	1	18	3	107
広島県	0	0	0	0	1	23	1	42	0	0	2	65	0	0	0	0
山口県	0	0	0	0	1	10	1	39	0	0	2	49	1	16	0	0
徳島県	0	0	0	0	3	33	0	0	0	0	3	33	2	47	1	25
香川県	0	0	2	123	1	28	0	0	0	0	3	151	0	0	0	0
愛媛県	0	0	0	0	1	10	0	0	0	0	1	10	0	0	0	0
高知県	0	0	0	0	2	84	0	0	0	0	2	84	2	43	2	50
福岡県	0	0	0	0	0	0	2	82	0	0	2	82	4	242	1	119
佐賀県	0	0	0	0	0	0	0	0	0	0	0	0	0	0	0	0
長崎県	0	0	0	0	0	0	0	0	0	0	0	0	0	0	2	500
熊本県	0	0	0	0	1	10	0	0	0	0	1	10	1	42	0	0
大分県	0	0	0	0	0	0	0	0	0	0	0	0	0	0	1	43
宮崎県	0	0	0	0	0	0	0	0	0	0	0	0	0	0	0	0
鹿児島県	0	0	0	0	0	0	0	0	0	0	0	0	0	0	0	0
沖縄県	0	0	3	72	0	0	0	0	0	0	3	72	0	0	0	0
国外	3	274	8	339	1	105	3	80	1	44	16	842	37	5,783	42	3,620
県別不明	0	0	0	0	0	0	1	200	35	2,033	36	2,233	0	939	0	589
合計	190	13,314	427	57,419	260	22,652	150	8,932	36	2,077	1,063	104,394	934	79,269	705	73,163

(4) 市町村別・国別外国人宿泊者数

地域別	市町村	アジア									北アメリカ		中・南アメリカ		ヨーロッパ								オセアニア		アフリカ	国籍不明	合計	H 20	H 19		
		中国	台湾	香港	韓国	フィリピン	タイ	インドネシア	マレーシア	インド	その他	アメリカ	カナダ	メキシコ	その他	イギリス	フランス	ドイツ	イタリア	オランダ	スイス	ロシア	その他	オーストラリア						その他	
名古屋地域 計	名古屋市	0	0	0	0	0	0	0	0	0	0	0	0	0	0	0	0	0	0	0	0	0	0	0	0	0	0	494,002	494,002	634,900	688,805
	豊明市	5	0	0	41	4	4	0	0	2	2	5	0	0	0	0	0	0	0	0	0	1	2	0	0	0	0	0	66	100	98
	瀬戸市	0	0	0	0	0	0	0	0	0	0	0	0	0	0	0	0	0	0	0	0	0	0	0	0	0	0	0	0	680	
	春日井市	450	66	12	359	7	24	28	17	31	22	183	40	6	92	48	56	119	13	0	0	20	67	30	15	23	0	1,728	1,927	2,394	
	尾張旭市	0	0	0	12	0	0	0	0	0	0	0	4	0	0	0	0	0	0	0	0	0	0	0	0	7	0	23	83	37	
	犬山市	1,056	191	16	257	24	83	5	4	47	152	450	31	2	42	47	96	115	39	5	58	26	114	122	2	1	6	2,991	4,547	4,923	
	小牧市	919	220	0	293	38	56	5	33	30	112	591	34	27	215	234	32	132	5	4	0	7	520	38	6	31	0	3,582	5,232	7,698	
	江南市	0	0	0	0	0	0	0	0	0	0	1	0	0	0	0	0	0	0	0	0	0	0	0	0	0	0	1	10	0	
尾張・北部地域 計		2,430	477	28	962	73	167	38	54	110	288	1,230	109	35	349	329	184	366	57	9	58	54	703	190	23	62	6	8,391	11,899	15,830	
一宮・尾張西部地域 計	一宮市	815	75	0	52	1	24	0	6	0	5	61	0	0	1	10	0	1	0	0	0	59	3	0	0	10	1,123	1,058	845		
	稲沢市	0	0	0	0	0	0	0	0	0	0	0	0	0	0	0	0	0	0	0	0	0	0	0	0	14	14	262	304		
	蟹江町	7	1	12	0	0	0	0	0	0	0	0	0	0	3	0	2	0	0	0	0	0	0	0	2	0	0	27	111	75	
		822	76	12	52	1	24	0	6	0	5	61	0	0	4	10	2	1	0	0	0	59	3	2	0	24	1,164	1,431	1,224		
	東海市	34	11	0	47	390	178	20	0	179	55	245	3	0	0	18	3	86	0	8	0	17	46	0	0	387	1,727	1,918	1,169		
	知多市	0	0	0	0	0	0	0	0	0	0	0	0	0	0	0	0	0	0	0	0	0	0	0	0	0	0	0	13	92	
	東浦町	0	0	0	0	0	0	0	0	0	0	0	0	0	0	0	0	0	0	0	0	0	0	0	0	0	0	232	98	92	
	常滑市	82,134	9,942	4,437	8,378	5,159	747	138	132	317	978	3,558	306	38	219	517	945	862	168	48	63	53	906	304	26	23	1,806	122,204	61,671	18,287	
	半田市	341	0	0	108	15	19	0	0	2	1	100	0	0	3	5	0	38	0	1	0	48	2	0	0	63	746	948	430		
	武豊町	0	0	0	0	0	0	0	0	0	0	0	0	0	0	0	0	0	0	0	0	0	0	0	0	1	1	—	—		
	刈谷市	11,153	333	0	229	11	35	0	0	67	14	1,816	15	0	0	57	22	101	33	0	0	0	0	0	0	0	13,886	2,713	1,504		
	安城市	1,168	67	18	319	51	27	62	316	106	83	146	10	1	65	59	138	307	23	9	2	4	267	22	1	11	74	3,356	5,209	2,553	
	知立市	4,800	37	0	164	0	178	0	0	9	260	0	0	0	19	10	19	97	0	0	0	0	64	22	0	0	0	5,679	4,717	5,126	
知多・衣浦東部地域 計		99,630	10,390	4,455	9,245	5,626	1,184	220	448	671	1,140	6,125	334	39	306	666	1,127	1,491	224	65	66	74	1,331	350	27	34	2,563	147,831	77,287	29,161	
岡崎・西三河内陸地域 計	岡崎市	728	116	13	92	0	7	8	5	50	27	340	8	9	10	17	8	27	4	4	5	0	31	49	2	0	144	1,704	3,978	6,007	
	豊田市	2,302	534	8	784	84	316	43	61	241	116	2,901	198	79	161	374	426	558	8	4	16	30	342	870	192	54	5,230	15,932	33,478	35,405	
		3,030	650	21	876	84	323	51	66	291	143	3,241	206	88	171	391	434	585	12	8	21	30	373	919	194	54	5,374	17,636	37,456	41,412	
新城・設楽地域 計	新城市	0	0	0	0	0	0	0	0	0	0	0	0	0	0	0	0	0	0	0	0	0	0	0	0	0	0	0	0	0	
	設楽町	0	0	0	0	0	0	0	0	0	0	0	0	0	0	0	0	0	0	0	0	0	0	0	0	0	8	8	0	43	
	東栄町	0	0	0	0	0	0	0	0	0	0	36	0	0	0	0	0	0	0	0	0	0	0	0	0	0	0	36	102	43	
	豊根村	0	0	0	0	0	0	0	0	0	0	0	0	0	0	0	0	0	0	0	0	0	0	0	0	0	0	0	18	54	
		0	0	0	0	0	0	0	0	0	0	36	0	0	0	0	0	0	0	0	0	0	0	0	0	0	8	44	120	97	
	美浜町	5	0	0	68	0	0	0	0	0	2	2	0	0	2	5	0	0	0	0	0	0	4	0	2	0	0	90	4,302	2,939	
	南知多町	31	36	15	370	0	3	8	0	0	0	2	9	0	0	2	0	0	0	1	2	0	2	0	0	0	481	885	211		
	西尾市	26	0	0	1	5	0	0	0	0	0	7	0	0	0	0	0	0	0	0	0	0	0	0	0	0	39	128	123		
	幸田町	2	2	0	6	0	0	0	0	0	2	2	0	0	1	0	1	0	0	0	0	0	1	0	0	0	17	0	12		
	一色町	0	0	0	0	0	0	0	0	0	0	0	0	0	0	0	0	0	0	0	0	0	0	0	0	0	0	0	1	12	
	吉良町	192	3	0	132	27	0	0	0	0	0	95	1	0	0	11	3	4	0	0	0	0	0	2	0	0	470	235	438		
	幡豆町	0	2	0	0	0	0	0	0	0	0	0	0	0	0	0	0	0	0	0	0	0	0	0	0	0	0	2	387	539	
	蒲郡市	11,034	5,044	26	842	76	15	34	0	0	5	174	2	0	0	1	0	2	0	0	0	8	3	2	0	54	1,876	19,198	40,593	18,345	
	田原市	800	88	1,714	2,105	0	0	4	0	0	2,766	6	0	0	33	2	0	2	420	42	0	4	8	3	0	0	233	8,230	15,756	19,995	
	豊橋市	34,183	668	702	4,091	1,941	473	4,124	3,429	134	4,986	1,118	32	6	95	177	90	1,996	169	28	28	30	904	162	38	85	874	60,563	78,876	69,481	
豊橋・三河湾地域 計		46,273	5,843	2,457	7,615	2,049	491	4,170	3,429	134	7,761	1,406	44	6	131	196	96	2,004	589	70	29	44	919	172	40	139	2,983	89,090	141,163	112,083	
総合計		152,185	17,436	6,973	18,750	7,833	2,189	4,479	4,003	1,206	9,337	12,099	693	168	961	1,592	1,843	4,447	882	152	174	202	3,385	1,634	286	289	504,960	758,158	904,256	888,612	

*名古屋は、「名古屋市観光・宿泊客実態調査（平成21年度）」において、延べ宿泊者数に関する回答が得られた施設の実績値をもとにして、外国人延べ宿泊者数推計値を出している。国別の集計は行っていない。平成21年4月から平成22年3月のデータ。