

# 10 製造業の現状はどうなっていますか。

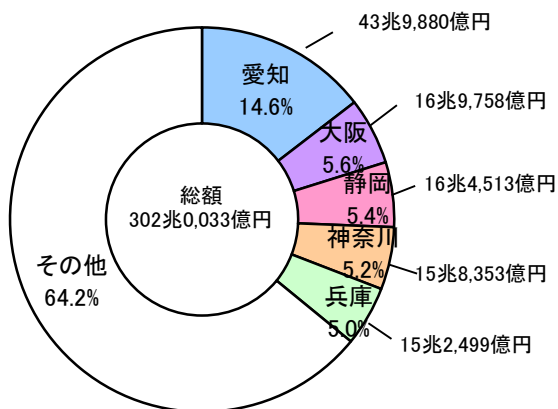
製造品出荷額等が44年連続全国第1位となっています。

本県の2020年の製造品出荷額等は、43兆9,880億円で、前年に比べ39,364億円(8.2%)減少しましたが、44年連続して全国第1位となっています。この金額は全国の製造品出荷額等のうちの14.6%(前年14.9%)を占めています。(図1、3)

2020年の業種別の割合を見ると、輸送機械が53.1%(23兆3,624億円)と最も高く、電気機械7.7%(3兆3,857億円)、鉄鋼4.9%(2兆1,418億円)、生産用機械4.6%(2兆303億円)、の順となっています。(図2)

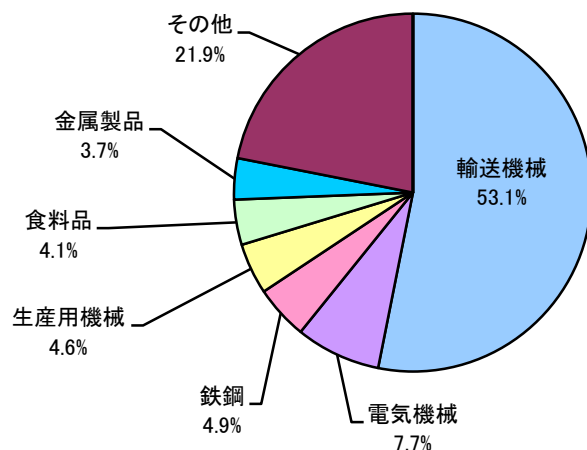
## グラフでみてみよう

● 全国の製造品出荷額等 (図1)



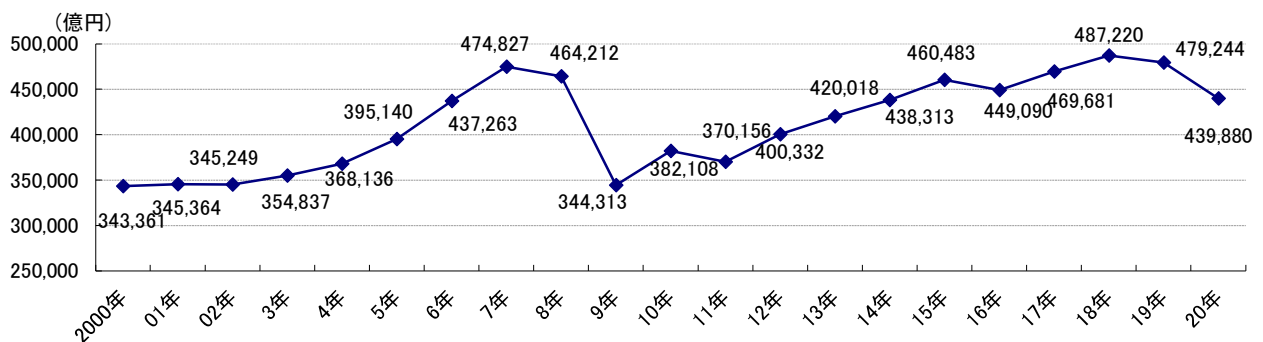
資料：経済産業省「2021年経済センサス-活動調査結果(概要版)」

● 愛知県の製造品出荷額等の業種別割合 (図2)



資料：経済産業省「2021年経済センサス-活動調査結果(概要版)」

● 愛知県の製造品出荷額等の推移 (図3)



資料：経済産業省「2021年経済センサス-活動調査結果(概要版)」