

Android

スマートフォン初心者編

インターネットの使い方



目次

1. インターネットをブラウザで閲覧する

1-A Chrome(クローム)とは?.....	P4
1-B ニュースを見てみましょう.....	P5
1-C 気に入ったページをブックマークする.....	P7
1-D ブックマークからページを開く.....	P8
1-E ブックマークからページを削除する.....	P9
1-F 履歴からページを開く.....	P10
1-G インターネットを使う時の注意点.....	P11




1

インターネットを
ブラウザで閲覧する



1-A Chrome（クローム）とは

インターネットを見るソフト（ブラウザ）として
様々なものがありますが、今回はGoogle（グーグル）社の
Chrome（クローム）を使用してご説明します。

アイコン	概要	アプリ
	高速で使いやすく、安全なウェブブラウザ カスタマイズされたニュース記事、 お気に入りのサイトへのリンク、ダウンロード、 Google検索、Google翻訳などを利用できます	Google Chrome Google LLC. 無料

Androidのスマートフォンには最初からインストールされています。
新規でのインストールは不要です。

ブラウザは検索の際に使うインターネットへの入り口に近いものです。
今回ご紹介するもの以外にもご自身でお好みのブラウザを利用することもできます。


インターネットをブラウザで閲覧する

1-B ニュースを見てみましょう

「Chrome」バージョン：
112.0.5615.135

Chromeでニュースを見てみましょう（キーボード入力）

① Chrome「」
をタップ



② 検索用の枠をタップ
(赤枠内)



③ 「今日のニュース」
と入力する



インターネットをブラウザで閲覧する 1-B ニュースを見てみましょう

Chromeでニュースを見てみましょう（キーボード入力）

4 画面右下のボタン「→」をタップ



5 検索結果の中から見たい項目を選択する



ニュースを表示




インターネットをブラウザで閲覧する

1-B ニュースを見てみましょう

Chromeでニュースを見てみましょう（音声入力）

① Chrome「」
をタップ



② マイクボタン「」
をタップ



③ 「今日のニュース」と
話しかける



以降はP6の⑤と同様

インターネットをブラウザで閲覧する

1-C 気に入ったページをブックマークする


気に入ったページは、ブックマークに保存しておく
必要な時にそのページを素早く閲覧できます。



① 画面右上の3つの点のボタン
「⋮」を押す



② 星形のボタン☆
(ブックマーク) を押す

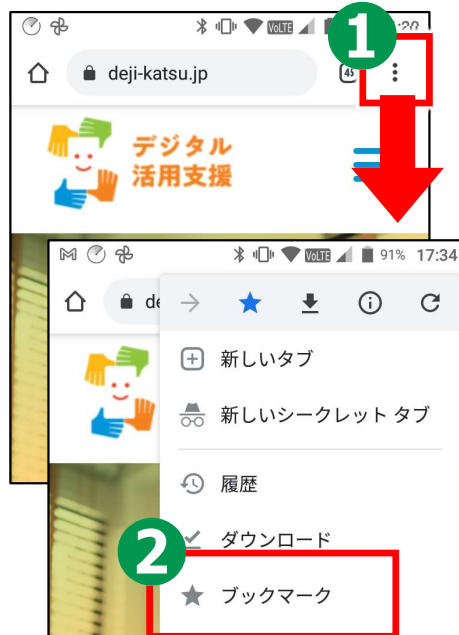


インターネットをブラウザで閲覧する 1-D ブックマークからページを開く

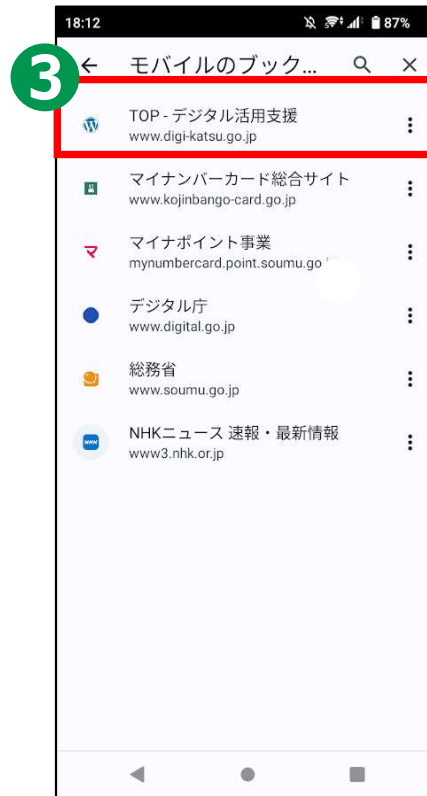
保存したページをブックマークから開く方法。

1 画面右上の
3つの点のボタン
「⋮」をタップ

2 「ブックマーク」を
タップ



3 開きたいページを
タップ



4 見たい画面が
表示されます




1-E ブックマークからページを削除する

ブックマークからページを削除する方法。

1 P9で表示したブックマークのページを開きます


2 削除したいページの右にある3つの点のボタン「⋮」をタップ

3 削除をタップ



インターネットをブラウザで閲覧する 1-F 履歴からページを開く

過去に見たページの履歴からページを開く方法。

1 画面右上の3つの点のボタン「」をタップ

2 「履歴」をタップ

3 履歴にあるページをタップすると過去に見たページを見ることができます



1-G インターネットを使う時の注意点

インターネットには、
さまざまなサイトが存在します。
その中には、悪意を持って設置された
詐欺やウイルス配布を行うサイトもあります。

◎ メール内に書かれたURLや
「ここを選択してください」などと書かれた
ところを選択すると、偽のサイトに接続され、
そこで、ユーザIDやパスワード
またクレジットカードなどの情報を入力させ、
これらの情報を盗み取ろうとするメールもあります。
これらのメールをフィッシングメールと呼びます。



1-G インターネットを使う時の注意点

- ◎ また、WEBサイトや広告などで、一度クリックしただけで、一方的にサービスへの入会などの契約成立を宣言され、多額の料金の支払いを求められるという詐欺をワンクリック詐欺といいます。
- ◎ 知らない人から来たメールや、「お金をあげます」または「無料であげます」などのおいしいことが書かれているサイトにはご注意ください。
- ◎ インターネットやメールを使う際は、「知らない人からきたメール」、また、「おいしい話が掲載されているサイト」や「“有料です”と書かれているサイト」などには、細心の注意を払い、気軽に開かないようにしましょう。

