

iPhone

スマートフォン初心者編

インターネットの使い方



目 次

1. インターネットをブラウザで閲覧する

1-A Safari (サファリ)とは?.....	P4
1-B ニュースを見てみましょう.....	P5
1-C 気に入ったページをブックマークする.....	P7
1-D ブックマークからページを開く.....	P8
1-E ブックマークからページを削除する.....	P9
1-F 履歴からページを開く.....	P10
1-G インターネットを使う時の注意点.....	P11




1

インターネットを
ブラウザで閲覧する



1-A Safari (サファリ) とは

インターネットを見るソフト（ブラウザ）として
様々なものがありますが今回はApple（アップル）社の
Safari（サファリ）を使用してお説明します。

アイコン	概要	アプリ
	iPhoneにはウェブブラウザのSafariが内蔵。 このアプリを使って全世界の情報を見ること、 調べ物をしたい時、新しい情報やニュースなどを いち早く取り入れたい時など、とても便利に取得できます。	Safari Apple社の標準のブラウザ

iPhoneには最初からインストールされています。
新規でのインストールは不要です。


ブラウザは検索の際に使うインターネットへの入り口に近いものです。
今回ご紹介するもの以外にもご自身でお好みのブラウザを利用することもできます。



インターネットをブラウザで閲覧する

1-B ニュースを見てみましょう

掲載機種 : iPhone 8
対応OS : iOS 15.3

Safariでニュースを見てみましょう(キーボード入力)

- 1 safari「」をタップ
- 2 検索枠用の枠をタップ (赤枠内)
- 3 「今日のニュース」と入力する



3



インターネットをブラウザで閲覧する

1-B ニュースを見てみましょう

Safariでニュースを見てみましょう(キーボード入力)

4 画面右下の青いボタン「開く」をタップ

5 検索結果の中から見たい項目を選択する

ニュースを表示



インターネットをブラウザで閲覧する





1-B ニュースを見てみましょう

Safariでニュースを見てみましょう(音声入力)

① Safari「」
をタップ

② マイクボタン「」
をタップ

③ 「今日のニュース」と
話しかける




以降はP6の⑤と同様

インターネットをブラウザで閲覧する

1-C 気に入ったページをブックマークする


気に入ったページは、ブックマークに保存しておくことで、必要な時にそのページを素早く閲覧できます。



① 一番下のアイコン「」をタップ



② 「ブックマークを追加」をタップ




③ 「保存」をタップ



1-D ブックマークからページを開く

保存したページをブックマークから開く方法。

1 「ブックマーク」
「」をタップ

2 「お気に入り」をタップ

3 開きたいページをタップ

4 見たい画面が
表示されます



1-E ブックマークからページを削除する

ブックマークからページを削除する方法。

1 前のページで開いたブックマークを開く

2 「編集」をタップ



3 削除したいページの赤いアイコン「-」をタップ



4 「削除」をタップ




インターネットをブラウザで閲覧する 1-F 履歴からページを開く

過去に見たページの履歴からページを開く方法。

① 「ブックマーク」
「📖」をタップ

② 「履歴」をタップ

③ 見たいページをタップ



1-G インターネットを使う時の注意点

インターネットには、
さまざまなサイトが存在します。
その中には、悪意を持って設置された
詐欺やウイルス配布を行うサイトもあります。

◎ メール内に書かれたURLや
「ここを選択してください」などと書かれた
ところを選択すると、偽のサイトに接続され、
そこで、ユーザIDやパスワード
またクレジットカードなどの情報を入力させ、
これらの情報を盗み取ろうとするメールもあります。
これらのメールをフィッシングメールと呼びます。



1-G インターネットを使う時の注意点

- ◎ また、WEBサイトや広告などで、一度クリックしただけで、一方的にサービスへの入会などの契約成立を宣言され、多額の料金の支払いを求められるという詐欺をワンクリック詐欺といいます。
- ◎ 知らない人から来たメールや、「お金をあげます」または「無料であげます」などのおいしいことが書かれているサイトにはご注意ください。
- ◎ インターネットやメールを使う際は、「知らない人からきたメール」、また、「おいしい話が掲載されているサイト」や「“有料です”と書かれているサイト」などには、細心の注意を払い、気軽に開かないようにしましょう。

