

1 廃棄物処理の状況

(1) し尿処理の現況（平成22年度実績）

ア 概況

(ア) 愛知県の行政区域人口・面積

面積	5,165 km ²
人口	7,484,228 人

(注1) 「面積」は、国土交通省国土地理院『平成23年全国都道府県市区町村別面積調』（平成23年10月1日現在）による参考値である。

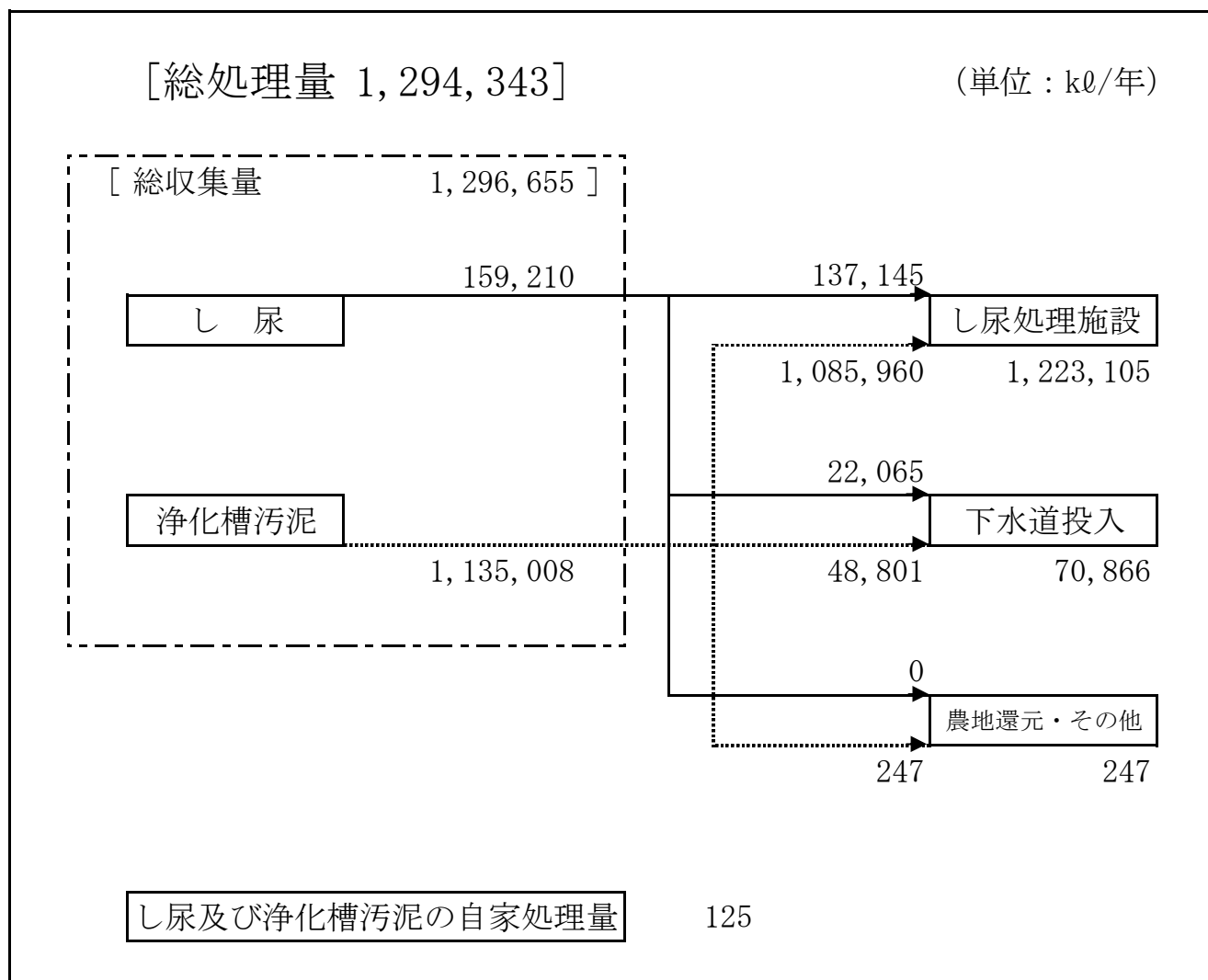
(注2) 「人口」は、住民基本台帳人口（平成21年10月1日現在）と外国人登録人口（平成21年10月1日現在）による合計値である。

(イ) し尿収集状況

計画処理区域内面積		5,165 km ²	構成比 (%)
計画処理区域内人口		7,484,228 人	100.0
人口 内 訳	水洗化人口	7,066,565 人	94.4
	公共下水道	4,856,879 人	64.9
	コミュニティ・プラント	11,421 人	0.2
	浄化槽		
	合併処理	944,568 人	12.6
	単独処理	1,253,953 人	16.8
	自家処理人口	200 人	0.0
	計画収集人口（くみ取り等）	211,063 人	2.8
外国人人口	206,400 人	2.8	
総 収 集 量		1,296,655 kℓ/年	100.0
収 集 形 態	市町村・組合によるもの	91,540 kℓ/年	7.1
	直営	18,781 kℓ/年	1.4
	委託	72,759 kℓ/年	5.6
	許可業者によるもの	1,205,115 kℓ/年	92.9

(ウ) 計画収集し尿処理内訳

区 分		処理量(kℓ/年)	構成比 (%)
総 処 理 量		1,294,343	100.0
処 理	し尿処理量	159,210	12.3
	し尿処理施設	137,145	10.6
	下水道投入	22,065	1.7
	農地還元・その他	0	0.0
内 訳	浄化槽汚泥の処理量	1,135,008	87.7
	し尿処理施設	1,085,960	83.9
	下水道投入	48,801	3.8
	農地還元・その他	247	0.0
	し尿及び浄化槽汚泥の自家処理量	125	0.0



イ し尿処理人口の内訳

市町村名	計画処理 区域内人口	計画処理 区域内人口 (外国人除く)	非水洗化 人口	水洗化人口		水洗化 人口	下水道 人口
				計画収集 人口	自家処理 人口		
名古屋市	2,246,010	2,178,707	7,784	7,784	-	2,170,923	2,152,600
豊橋市	382,509	365,853	5,832	5,832	-	360,021	273,657
岡崎市	386,706	376,387	6,497	6,497	-	369,890	281,251
一宮市	386,116	381,153	27,864	27,864	-	353,289	142,618
瀬戸市	133,450	129,754	9,319	9,243	76	120,435	60,327
半田市	123,071	120,375	5,365	5,365	-	115,010	75,733
春日井市	307,732	301,716	6,118	6,118	-	295,598	187,398
豊川市	185,856	180,051	5,421	5,407	14	174,630	124,841
津島市	66,604	65,604	5,319	5,319	-	60,285	18,199
碧南市	73,158	69,929	2,751	2,751	-	67,178	31,392
刈谷市	145,794	141,798	2,905	2,905	-	138,893	98,821
豊田市	436,755	422,506	7,007	7,007	-	415,499	250,101
安城市	180,751	175,032	3,676	3,676	-	171,356	107,137
西尾市	109,069	104,451	6,295	6,295	-	98,156	58,307
蒲郡市	83,258	81,156	5,611	5,611	-	75,545	43,495
犬山市	77,603	75,749	1,618	1,618	-	74,131	36,961
常滑市	55,634	54,806	7,171	7,171	-	47,635	10,454
江南市	101,820	100,072	11,810	11,810	-	88,262	15,828
小牧市	153,687	145,377	6,187	6,187	-	139,190	104,532
稲沢市	138,222	135,328	7,454	7,454	-	127,874	46,349
新城市	51,708	50,746	3,477	3,477	-	47,269	13,620
東海市	108,754	107,397	3,265	3,265	-	104,132	73,889
大府市	85,912	83,759	3,302	3,302	-	80,457	56,389
知多市	86,647	84,837	1,044	1,044	-	83,793	81,431
知立市	69,435	65,299	2,369	2,369	-	62,930	30,074
尾張旭市	81,575	80,515	1,835	1,835	-	78,680	45,989
高浜市	45,228	43,006	2,114	2,114	-	40,892	21,253
岩倉市	48,627	46,016	1,950	1,950	-	44,066	27,695
豊明市	68,811	66,318	1,153	1,153	-	65,165	47,981
日進市	82,056	80,858	981	981	-	79,877	48,088
田原市	67,567	66,397	2,530	2,530	-	63,867	29,166
愛西市	66,704	66,047	7,757	7,757	-	58,290	-
清須市	67,223	65,911	3,666	3,666	-	62,245	-
北名古屋市	81,700	80,346	3,765	3,765	-	76,581	13,046
弥富市	44,408	43,213	2,862	2,862	-	40,351	6,237
みよし市	57,999	56,359	331	331	-	56,028	39,122
あま市	88,055	86,496	3,863	3,863	-	82,633	133
東郷町	41,746	40,791	436	436	-	40,355	24,536
長久手町	49,972	49,154	410	410	-	48,744	38,277
豊山町	14,475	14,048	414	414	-	13,634	2,031
大口町	23,005	22,575	1,002	1,002	-	21,573	11,738
扶桑町	34,032	33,707	1,945	1,945	-	31,762	5,577
大治町	29,970	29,476	548	548	-	28,928	-
蟹江町	37,531	36,459	1,207	1,207	-	35,252	1,753
飛島村	4,665	4,491	40	40	-	4,451	-
阿久比町	25,931	25,739	2,311	2,311	-	23,428	12,735
東浦町	50,192	48,787	1,587	1,587	-	47,200	27,582
南知多町	21,024	20,647	1,276	1,276	-	19,371	-
美浜町	23,750	23,492	3,588	3,563	25	19,904	-
武豊町	42,521	41,777	1,623	1,623	-	40,154	24,450
一色町	24,474	24,015	1,776	1,776	-	22,239	10,857
吉良町	22,911	22,649	1,374	1,374	-	21,275	13,377
幡豆町	12,647	12,556	1,077	1,077	-	11,479	6,812
幸田町	37,652	36,729	754	754	-	35,975	21,239
設楽町	6,101	6,031	891	891	-	5,140	-
東栄町	4,000	3,971	378	293	85	3,593	1,801
豊根村	1,415	1,410	358	358	-	1,052	-
県合計	7,484,228	7,277,828	211,263	211,063	200	7,066,565	4,856,879

(注1) 計画処理区域内人口=非水洗化人口+水洗化人口+外国人人口

(注2) 水洗化率(%)=水洗化人口÷(非水洗化人口+水洗化人口)×100

(注3) 汚水衛生処理率(%)=(下水道人口+コンプラ人口+合併処理浄化槽人口)÷(非水洗化人口+水洗化人口)×

(単位：人)

コミプラ 人 口	浄化槽 人 口	浄化槽人口		外国人 人 口	水洗化率 (%)	汚水衛生 処理率 (%)
		合併処理 浄化槽人口	単独処理 浄化槽人口			
-	18,323	3,667	14,656	67,303	99.6	99.0
1,462	84,902	25,639	59,263	16,656	98.4	82.2
-	88,639	35,586	53,053	10,319	98.3	84.2
-	210,671	69,871	140,800	4,963	92.7	55.7
-	60,108	23,788	36,320	3,696	92.8	64.8
-	39,277	8,465	30,812	2,696	95.5	69.9
-	108,200	65,087	43,113	6,016	98.0	83.7
-	49,789	25,570	24,219	5,805	97.0	83.5
1,933	40,153	23,076	17,077	1,000	91.9	65.9
-	35,786	18,859	16,927	3,229	96.1	71.9
-	40,072	30,709	9,363	3,996	98.0	91.3
915	164,483	70,733	93,750	14,249	98.3	76.2
-	64,219	13,705	50,514	5,719	97.9	69.0
-	39,849	31,658	8,191	4,618	94.0	86.1
-	32,050	6,064	25,986	2,102	93.1	61.1
-	37,170	14,377	22,793	1,854	97.9	67.8
-	37,181	20,524	16,657	828	86.9	56.5
-	72,434	36,002	36,432	1,748	88.2	51.8
-	34,658	13,938	20,720	8,310	95.7	81.5
598	80,927	33,029	47,898	2,894	94.5	59.1
-	33,649	15,159	18,490	962	93.1	56.7
-	30,243	5,778	24,465	1,357	97.0	74.2
-	24,068	14,356	9,712	2,153	96.1	84.5
-	2,362	623	1,739	1,810	98.8	96.7
-	32,856	9,857	22,999	4,136	96.4	61.2
-	32,691	14,420	18,271	1,060	97.7	75.0
-	19,639	7,074	12,565	2,222	95.1	65.9
-	16,371	4,736	11,635	2,611	95.8	70.5
-	17,184	4,383	12,801	2,493	98.3	79.0
-	31,789	15,544	16,245	1,198	98.8	78.7
264	34,437	-	34,437	1,170	96.2	44.3
3,710	54,580	38,979	15,601	657	88.3	64.6
-	62,245	30,931	31,314	1,312	94.4	46.9
-	63,535	30,215	33,320	1,354	95.3	53.8
624	33,490	20,144	13,346	1,195	93.4	62.5
1,507	15,399	11,535	3,864	1,640	99.4	92.6
-	82,500	31,629	50,871	1,559	95.5	36.7
-	15,819	8,675	7,144	955	98.9	81.4
-	10,467	1,364	9,103	818	99.2	80.6
-	11,603	6,145	5,458	427	97.1	58.2
-	9,835	4,840	4,995	430	95.6	73.4
-	26,185	7,609	18,576	325	94.2	39.1
-	28,928	10,163	18,765	494	98.1	34.5
408	33,091	14,274	18,817	1,072	96.7	45.1
-	4,451	4,220	231	174	99.1	94.0
-	10,693	4,141	6,552	192	91.0	65.6
-	19,618	8,884	10,734	1,405	96.7	74.7
-	19,371	3,551	16,076	377	93.8	16.0
-	19,904	9,471	10,433	258	84.7	40.3
-	15,704	4,876	10,828	744	96.1	70.2
-	11,382	4,031	7,351	459	92.6	62.0
-	7,898	5,312	2,586	262	93.9	82.5
-	4,667	3,589	1,078	91	91.4	82.8
-	14,736	12,471	2,265	923	97.9	91.8
-	5,140	3,516	1,624	70	85.2	58.3
-	1,792	958	834	29	90.5	69.5
-	1,052	768	284	5	74.6	54.5
11,421	2,198,265	944,568	1,253,953	206,400	97.1	79.9

ウ し尿収集の状況 1 / 2

(単位：kℓ/年)

市町村名	し 尿				浄化槽汚泥				計			
	合 計	直 営	委 託	許 可	合 計	直 営	委 託	許 可	合 計	直 営	委 託	許 可
名古屋市	16,447	16,447	-	-	28,043	-	-	28,043	44,490	16,447	-	28,043
豊橋市	2,886	89	-	2,797	47,158	-	-	47,158	50,044	89	-	49,955
岡崎市	4,321	-	-	4,321	55,243	-	-	55,243	59,564	-	-	59,564
一宮市	17,454	-	-	17,454	68,940	-	-	68,940	86,394	-	-	86,394
瀬戸市	6,664	-	6,664	-	28,677	-	-	28,677	35,341	-	6,664	28,677
半田市	2,961	-	2,961	-	25,344	-	-	25,344	28,305	-	2,961	25,344
春日井市	8,151	708	7,443	-	40,074	-	-	40,074	48,225	708	7,443	40,074
豊川市	2,303	-	-	2,303	24,800	-	-	24,800	27,103	-	-	27,103
津島市	2,331	-	-	2,331	18,055	-	-	18,055	20,386	-	-	20,386
碧南市	3,253	-	-	3,253	19,382	-	-	19,382	22,635	-	-	22,635
刈谷市	1,761	-	1,761	-	25,359	-	-	25,359	27,120	-	1,761	25,359
豊田市	11,443	464	10,979	-	104,218	-	-	104,218	115,661	464	10,979	104,218
安城市	2,498	-	-	2,498	35,478	-	-	35,478	37,976	-	-	37,976
西尾市	2,772	-	2,772	-	28,069	-	-	28,069	30,841	-	2,772	28,069
蒲郡市	3,518	-	-	3,518	13,151	-	-	13,151	16,669	-	-	16,669
犬山市	2,444	-	2,444	-	15,181	-	-	15,181	17,625	-	2,444	15,181
常滑市	3,607	-	3,607	-	21,925	-	-	21,925	25,532	-	3,607	21,925
江南市	4,332	-	-	4,332	36,668	-	-	36,668	41,000	-	-	41,000
小牧市	5,058	-	-	5,058	15,053	-	-	15,053	20,111	-	-	20,111
稲沢市	4,668	-	-	4,668	35,642	-	-	35,642	40,310	-	-	40,310
新城市	2,753	-	2,753	-	12,183	-	-	12,183	14,936	-	2,753	12,183
東海市	3,523	-	3,523	-	22,144	-	-	22,144	25,667	-	3,523	22,144
大府市	1,923	-	1,923	-	16,528	-	-	16,528	18,451	-	1,923	16,528
知多市	914	-	914	-	3,947	-	-	3,947	4,861	-	914	3,947
知立市	1,383	-	1,383	-	20,464	-	-	20,464	21,847	-	1,383	20,464
尾張旭市	950	-	950	-	17,687	-	-	17,687	18,637	-	950	17,687
高浜市	1,080	-	-	1,080	12,234	-	-	12,234	13,314	-	-	13,314
岩倉市	1,009	-	1,009	-	9,678	-	-	9,678	10,687	-	1,009	9,678
豊明市	737	-	737	-	7,795	-	-	7,795	8,532	-	737	7,795
日進市	581	-	581	-	17,211	-	-	17,211	17,792	-	581	17,211

ウ し尿収集の状況 2 / 2

(単位：kℓ/年)

市町村名	し 尿				浄化槽汚泥				計			
	合 計	直 営	委 託	許 可	合 計	直 営	委 託	許 可	合 計	直 営	委 託	許 可
田原市	1,073	1,073	-	-	8,751	-	-	8,751	9,824	1,073	-	8,751
愛西市	3,881	-	-	3,881	20,028	-	-	20,028	23,909	-	-	23,909
清須市	2,666	-	2,666	-	28,140	-	-	28,140	30,806	-	2,666	28,140
北名古屋市	2,665	-	2,665	-	27,402	-	-	27,402	30,067	-	2,665	27,402
弥富市	1,927	-	-	1,927	25,784	-	-	25,784	27,711	-	-	27,711
みよし市	475	-	475	-	4,644	-	-	4,644	5,119	-	475	4,644
あま市	3,299	-	-	3,299	32,719	-	-	32,719	36,018	-	-	36,018
東郷町	586	-	586	-	8,718	-	-	8,718	9,304	-	586	8,718
長久手町	578	-	578	-	6,080	-	-	6,080	6,658	-	578	6,080
豊山町	622	-	622	-	5,149	-	4,473	676	5,771	-	5,095	676
大口町	1,005	-	-	1,005	5,344	-	-	5,344	6,349	-	-	6,349
扶桑町	1,524	-	1,524	-	10,307	-	-	10,307	11,831	-	1,524	10,307
大治町	674	-	-	674	12,818	-	-	12,818	13,492	-	-	13,492
蟹江町	966	-	-	966	20,414	-	-	20,414	21,380	-	-	21,380
飛島村	267	-	-	267	6,156	-	-	6,156	6,423	-	-	6,423
阿久比町	980	-	980	-	6,904	-	-	6,904	7,884	-	980	6,904
東浦町	1,809	-	1,809	-	12,057	-	-	12,057	13,866	-	1,809	12,057
南知多町	2,502	-	181	2,321	11,677	-	1,524	10,153	14,179	-	1,705	12,474
美浜町	1,995	-	-	1,995	11,619	-	-	11,619	13,614	-	-	13,614
武豊町	2,272	-	2,272	-	11,485	-	-	11,485	13,757	-	2,272	11,485
一色町	931	-	-	931	9,019	-	-	9,019	9,950	-	-	9,950
吉良町	557	-	-	557	9,938	-	-	9,938	10,495	-	-	10,495
幡豆町	296	-	-	296	2,955	-	-	2,955	3,251	-	-	3,251
幸田町	980	-	-	980	8,060	-	-	8,060	9,040	-	-	9,040
設楽町	568	-	-	568	3,281	-	-	3,281	3,849	-	-	3,849
東栄町	191	-	-	191	597	-	-	597	788	-	-	788
豊根村	208	-	-	208	1,056	-	-	1,056	1,264	-	-	1,264
県合計	159,222	18,781	66,762	73,679	1,137,433	-	5,997	1,131,436	1,296,655	18,781	72,759	1,205,115

エ し尿処理の状況

(ア) し尿処理の内訳 1 / 2

市町村名	し 尿			浄 化 槽 汚 泥		
	計	し 尿 処理施設	下水道 投 入	計	し 尿 処理施設	下水道 投 入
名古屋市	16,447	-	16,447	28,043	-	28,043
豊橋市	2,886	2,886	-	47,158	47,158	-
岡崎市	4,321	4,321	-	55,243	55,243	-
一宮市	17,454	12,540	4,914	68,940	58,326	10,614
瀬戸市	6,664	6,664	-	28,677	28,677	-
半田市	2,961	2,961	-	25,344	25,344	-
春日井市	8,151	8,151	-	40,074	40,074	-
豊川市	2,303	2,303	-	24,800	24,800	-
津島市	2,331	2,331	-	18,055	18,055	-
碧南市	3,253	3,253	-	19,382	19,382	-
刈谷市	1,761	1,057	704	25,359	15,215	10,144
豊田市	11,443	11,443	-	104,218	104,218	-
安城市	2,498	2,498	-	35,478	35,478	-
西尾市	2,772	2,772	-	28,069	28,069	-
蒲郡市	3,518	3,518	-	13,151	13,151	-
犬山市	2,444	2,444	-	15,181	15,181	-
常滑市	3,607	3,607	-	21,925	21,925	-
江南市	4,332	4,332	-	36,668	36,668	-
小牧市	5,058	5,058	-	15,053	15,053	-
稲沢市	4,668	4,668	-	35,642	35,642	-
新城市	2,753	2,753	-	12,183	12,183	-
東海市	3,523	3,523	-	22,144	22,144	-
大府市	1,923	1,923	-	16,528	16,528	-
知多市	914	914	-	3,947	3,947	-
知立市	1,383	1,383	-	20,464	20,464	-
尾張旭市	950	950	-	17,687	17,687	-
高浜市	1,080	1,080	-	12,234	12,234	-
岩倉市	1,009	1,009	-	9,678	9,678	-
豊明市	737	737	-	7,795	7,795	-
日進市	581	581	-	17,211	17,211	-

(単位：kℓ/年)

その他	計			自家処理量			総合計	
	計	し尿 処理施設	下水道 投入	その他	計	し尿		浄化槽 汚泥
-	44,490	-	44,490	-	0	-	-	44,490
-	50,044	50,044	-	-	0	-	-	50,044
-	59,564	59,564	-	-	0	-	-	59,564
-	86,394	70,866	15,528	-	0	-	-	86,394
-	35,341	35,341	-	-	51	51	-	35,392
-	28,305	28,305	-	-	0	-	-	28,305
-	48,225	48,225	-	-	0	-	-	48,225
-	27,103	27,103	-	-	7	7	-	27,110
-	20,386	20,386	-	-	0	-	-	20,386
-	22,635	22,635	-	-	0	-	-	22,635
-	27,120	16,272	10,848	-	0	-	-	27,120
-	115,661	115,661	-	-	0	-	-	115,661
-	37,976	37,976	-	-	0	-	-	37,976
-	30,841	30,841	-	-	0	-	-	30,841
-	16,669	16,669	-	-	0	-	-	16,669
-	17,625	17,625	-	-	0	-	-	17,625
-	25,532	25,532	-	-	0	-	-	25,532
-	41,000	41,000	-	-	0	-	-	41,000
-	20,111	20,111	-	-	0	-	-	20,111
-	40,310	40,310	-	-	0	-	-	40,310
-	14,936	14,936	-	-	0	-	-	14,936
-	25,667	25,667	-	-	0	-	-	25,667
-	18,451	18,451	-	-	0	-	-	18,451
-	4,861	4,861	-	-	0	-	-	4,861
-	21,847	21,847	-	-	0	-	-	21,847
-	18,637	18,637	-	-	0	-	-	18,637
-	13,314	13,314	-	-	0	-	-	13,314
-	10,687	10,687	-	-	0	-	-	10,687
-	8,532	8,532	-	-	0	-	-	8,532
-	17,792	17,792	-	-	0	-	-	17,792

エ し尿処理の状況

(ア) し尿処理の内訳 2 / 2

市町村名	し 尿			浄 化 槽 汚 泥		
	計	し 尿 処理施設	下水道 投 入	計	し 尿 処理施設	下水道 投 入
田原市	1,073	1,073	-	8,751	8,751	-
愛西市	3,881	3,881	-	20,028	20,028	-
清須市	2,666	2,666	-	28,140	28,140	-
北名古屋市	2,665	2,665	-	27,402	27,402	-
弥富市	1,927	1,927	-	25,784	25,784	-
みよし市	475	475	-	4,644	4,644	-
あま市	3,287	3,287	-	30,294	30,294	-
東郷町	586	586	-	8,718	8,718	-
長久手町	578	578	-	6,080	6,080	-
豊山町	622	622	-	5,149	5,149	-
大口町	1,005	1,005	-	5,344	5,344	-
扶桑町	1,524	1,524	-	10,307	10,307	-
大治町	674	674	-	12,818	12,818	-
蟹江町	966	966	-	20,414	20,414	-
飛島村	267	267	-	6,156	6,156	-
阿久比町	980	980	-	6,904	6,904	-
東浦町	1,809	1,809	-	12,057	12,057	-
南知多町	2,502	2,502	-	11,677	11,430	-
美浜町	1,995	1,995	-	11,619	11,619	-
武豊町	2,272	2,272	-	11,485	11,485	-
一色町	931	931	-	9,019	9,019	-
吉良町	557	557	-	9,938	9,938	-
幡豆町	296	296	-	2,955	2,955	-
幸田町	980	980	-	8,060	8,060	-
設楽町	568	568	-	3,281	3,281	-
東栄町	191	191	-	597	597	-
豊根村	208	208	-	1,056	1,056	-
県合計	159,210	137,145	22,065	1,135,008	1,085,960	48,801

(単位：kℓ/年)

その他	計				自家処理量			総合計
	計	し尿 処理施設	下水道 投入	その他	計	し尿	浄化槽 汚泥	
-	9,824	9,824	-	-	0	-	-	9,824
-	23,909	23,909	-	-	0	-	-	23,909
-	30,806	30,806	-	-	0	-	-	30,806
-	30,067	30,067	-	-	0	-	-	30,067
-	27,711	27,711	-	-	0	-	-	27,711
-	5,119	5,119	-	-	0	-	-	5,119
-	33,581	33,581	-	-	0	-	-	33,581
-	9,304	9,304	-	-	0	-	-	9,304
-	6,658	6,658	-	-	0	-	-	6,658
-	5,771	5,771	-	-	0	-	-	5,771
-	6,349	6,349	-	-	0	-	-	6,349
-	11,831	11,831	-	-	0	-	-	11,831
-	13,492	13,492	-	-	0	-	-	13,492
-	21,380	21,380	-	-	0	-	-	21,380
-	6,423	6,423	-	-	0	-	-	6,423
-	7,884	7,884	-	-	0	-	-	7,884
-	13,866	13,866	-	-	0	-	-	13,866
247	14,179	13,932	-	247	0	-	-	14,179
-	13,614	13,614	-	-	14	14	-	13,628
-	13,757	13,757	-	-	0	-	-	13,757
-	9,950	9,950	-	-	0	-	-	9,950
-	10,495	10,495	-	-	0	-	-	10,495
-	3,251	3,251	-	-	0	-	-	3,251
-	9,040	9,040	-	-	0	-	-	9,040
-	3,849	3,849	-	-	0	-	-	3,849
-	788	788	-	-	53	53	-	841
-	1,264	1,264	-	-	0	-	-	1,264
247	1,294,218	1,223,105	70,866	247	125	125	-	1,294,343

エ し尿処理の状況

(イ) 残渣処分の内訳 1 / 2

(単位：t/年)

市町村名	し尿処理施設				コミュニティ・プラント				計			
	計	埋立 処 分	肥料等 に利用	その他	計	埋立 処 分	肥料等 に利用	その他	計	埋立 処 分	肥料等 に利用	その他
名古屋市	-	-	-	-	-	-	-	-	-	-	-	-
豊橋市	3,763	-	-	3,763	566	-	-	566	4,329	-	-	4,329
岡崎市	2,428	-	-	2,428	-	-	-	-	2,428	-	-	2,428
一宮市	3,760	-	-	3,760	-	-	-	-	3,760	-	-	3,760
瀬戸市	716	-	-	716	-	-	-	-	716	-	-	716
半田市	105	105	-	-	-	-	-	-	105	105	-	-
春日井市	138	138	-	-	-	-	-	-	138	138	-	-
豊川市	98	-	-	98	-	-	-	-	98	-	-	98
津島市	384	50	-	334	474	-	-	474	858	50	-	808
碧南市	80	80	-	-	-	-	-	-	80	80	-	-
刈谷市	179	179	-	-	-	-	-	-	179	179	-	-
豊田市	555	146	409	-	-	-	-	-	555	146	409	-
安城市	1,677	-	-	1,677	-	-	-	-	1,677	-	-	1,677
西尾市	298	-	-	298	-	-	-	-	298	-	-	298
蒲郡市	908	11	-	897	-	-	-	-	908	11	-	897
犬山市	83	-	-	83	-	-	-	-	83	-	-	83
常滑市	142	142	-	-	-	-	-	-	142	142	-	-
江南市	195	-	-	195	-	-	-	-	195	-	-	195
小牧市	309	-	-	309	-	-	-	-	309	-	-	309
稲沢市	1,825	-	-	1,825	-	-	-	-	1,825	-	-	1,825
新城市	899	-	-	899	-	-	-	-	899	-	-	899
東海市	278	66	-	212	-	-	-	-	278	66	-	212
大府市	464	-	-	464	-	-	-	-	464	-	-	464
知多市	52	12	-	40	-	-	-	-	52	12	-	40
知立市	166	3	163	-	-	-	-	-	166	3	163	-
尾張旭市	36	36	-	-	-	-	-	-	36	36	-	-
高浜市	47	47	-	-	-	-	-	-	47	47	-	-
岩倉市	51	41	-	10	-	-	-	-	51	41	-	10
豊明市	215	-	-	215	-	-	-	-	215	-	-	215
日進市	521	-	14	507	-	-	-	-	521	-	14	507

エ し尿処理の状況

(イ) 残渣処分の内訳 2 / 2

(単位：t/年)

市町村名	し尿処理施設				コミュニティ・プラント				計			
	計	埋立 処 分	肥料等 に利用	その他	計	埋立 処 分	肥料等 に利用	その他	計	埋立 処 分	肥料等 に利用	その他
田原市	277	19	258	-	-	-	-	-	277	19	258	-
愛西市	448	58	-	390	509	-	-	509	957	58	-	899
清須市	53	-	-	53	-	-	-	-	53	-	-	53
北名古屋市	167	-	-	167	-	-	-	-	167	-	-	167
弥富市	1,365	-	-	1,365	300	-	-	300	1,665	-	-	1,665
みよし市	10	10	-	-	456	-	456	-	466	10	456	-
あま市	294	77	-	217	-	-	-	-	294	77	-	217
東郷町	272	-	7	265	-	-	-	-	272	-	7	265
長久手町	6	5	1	-	-	-	-	-	6	5	1	-
豊山町	33	-	-	33	-	-	-	-	33	-	-	33
大口町	30	-	-	30	-	-	-	-	30	-	-	30
扶桑町	56	45	-	11	-	-	-	-	56	45	-	11
大治町	367	40	-	327	-	-	-	-	367	40	-	327
蟹江町	1,053	-	-	1,053	2	-	-	2	1,055	-	-	1,055
飛島村	316	-	-	316	-	-	-	-	316	-	-	316
阿久比町	198	-	-	198	-	-	-	-	198	-	-	198
東浦町	349	-	-	349	-	-	-	-	349	-	-	349
南知多町	62	62	-	-	-	-	-	-	62	62	-	-
美浜町	60	60	-	-	-	-	-	-	60	60	-	-
武豊町	44	44	-	-	-	-	-	-	44	44	-	-
一色町	96	-	-	96	-	-	-	-	96	-	-	96
吉良町	101	-	-	101	-	-	-	-	101	-	-	101
幡豆町	31	-	-	31	-	-	-	-	31	-	-	31
幸田町	493	6	-	487	-	-	-	-	493	6	-	487
設楽町	3	3	-	-	-	-	-	-	3	3	-	-
東栄町	-	-	-	-	-	-	-	-	-	-	-	-
豊根村	1	1	-	-	-	-	-	-	1	1	-	-
県合計	26,557	1,486	852	24,219	2,307	-	456	1,851	28,864	1,486	1,308	26,070

(注) 「その他」とは、ごみ処理施設での焼却処理等をいう。

オ 一般廃棄物処理業者(し尿関係) 1 / 2

市町村名	し尿関係の委託(廃棄物処理法第6条の2)			し尿関係の許可(廃棄物処理法第7条)		
	種別	業者数	業者名	種別	業者数	業者名
名古屋市	—	—	—	収集運搬	4	ノザキ(株), 中衛工業(株), 大昭工業(株), サニター(株)
豊橋市	—	—	—	収集運搬	9	(株)トヨエイ, (有)東海化学工業所, (株)東三保全社, (有)東部衛生社, (有)協和衛生社, (有)山本衛生社, (有)東三環境, (有)三協, (有)市民クリアー
岡崎市	—	—	—	収集運搬	8	(株)岡崎衛生社, (有)三共舎, (有)清掃社, (株)高橋商舎, 中部保全(株)
一宮市	—	—	—	収集運搬	7	一宮中部衛生(株), 奥町衛生, 木曾川環境クリーン(株), 中衛工業(株), 尾張テクアス(株), (株)起町衛生社, (株)カナックス
瀬戸市	収集運搬	3	株式会社愛知衛生保善社, 株式会社尾東, 有限会社品野衛生社,	収集運搬	3	株式会社愛知衛生保善社, 株式会社尾東, 有限会社品野衛生社
	最終処分	1	三重中央開発(株)			
半田市	収集運搬	1	東海衛生(有)	収集運搬	4	オオブユニティ(株), 大昭工業(株), 中衛工業(株), 東海衛生(有)
春日井市	収集運搬	1	春日井市衛生保全事業協働組合	収集運搬	8	(株)環境衛生, 尾張衛生保繕(株), (資)春日井衛生保繕社, 中衛工業(株), ノザキ(株), 大昭工業(株), 輪栄工業(株), サニター(株)
豊川市	—	—	—	収集運搬	7	(株)コヤマ, (有)豊川東部衛生社, (有)豊川清掃舎, 日本興業(有), セイブ衛生(有), (有)小坂井衛生社, (株)宝環器センター
津島市	—	—	—	収集運搬	11	(有)大政, エコ環境(株), (有)吉川清掃社, 尾西清掃(株), ノザキ(株), 尾張テクアス(株), 三協商事(株), 丸新商事(株), 海部衛生社, 丸二衛生((有)), 株式会社クリンテック
碧南市	—	—	—	収集運搬	2	東海保全(株), 碧南環境衛生(株)
刈谷市	収集運搬	3	(株)豊衛生舎, 東洋衛生(株), 大和興業(株)	収集運搬	2	(株)豊衛生舎, 東洋衛生(株)
	中間処理	1	(株)クリタス東海支店			
	最終処分	2	(財)衣浦港ポートアイランド環境事業センター, (財)愛知臨海環境整備センター			
豊田市	収集運搬	6	トヨタ衛生保全(株), (有)猿投衛生社, (株)豊環, 東邦清掃(株), (有)ヤハギエコノス, (株)東海環境衛生社	収集運搬	8	トヨタ衛生保全(株), (有)猿投衛生社, (株)豊環, 東邦清掃(株), 浄化槽管理センター(株), (有)ヤハギエコノス, (株)光商事, (株)東海環境衛生社
安城市	—	—	—	収集運搬	3	アンジョウユニティ(株), 三協商事(株), 東邦清掃(株)
西尾市	収集運搬	2	西尾衛生社, (株)エヌジェイエス	収集運搬	3	西尾衛生社, (株)エヌジェイエス, (有)平坂浄化槽維持管理センター
蒲郡市	—	—	—	収集運搬	4	(株)山兼, (有)蒲郡衛生社, (有)鈴木, 中部保全(株)
犬山市	収集運搬	1	(有)犬山衛生管理組合	収集運搬	5	(有)犬山衛生管理組合, (資)犬山衛生社, サニター(株), (株)東海SUNKEY, 輪栄工業(株)
常滑市	収集運搬	2	(株)テクア, (有)マルハチ	収集運搬	2	(株)テクア, (有)マルハチ
江南市	—	—	—	収集運搬	3	(株)大栄工業, (株)倉衛工業, (有)ホテイクリーン
小牧市	中間処理	2	水ing株式会社中部支店, 大和機工株式会社	収集運搬	7	有限会社小牧衛生部, 有限会社愛牧衛生社, 輪栄工業株式会社, 株式会社環境衛生, サニター株式会社, ノザキ株式会社, 中衛工業株式会社
	最終処分	1	三重中央開発(株)			

オ 一般廃棄物処理業者(し尿関係) 2 / 2

市町村名	し尿関係の委託(廃棄物処理法第6条の2)			し尿関係の許可(廃棄物処理法第7条)		
	種別	業者数	業者名	種別	業者数	業者名
稲沢市	—	—	—	収集運搬	6	オオブユニティ(株), (株)サンキョークリエイト, 尾西清掃(株), (有)大政, (有)吉川清掃社, (有)杉本清掃
新城市	収集運搬	3	柿野クリーンサービス(有), 守屋クリーンサービス, (株)東海環境衛生社	収集運搬	6	新城浄化槽清掃管理センター, (株)宝環器センター, 柿野クリーンサービス(有), (株)東海環境衛生社, (有)アイサン, 守屋クリーンサービス
東海市	収集運搬	2	(株)上野清掃社, (有)横須賀衛生	収集運搬	5	(株)上野清掃社, (有)横須賀衛生, 東海衛生(有), (株)東海興業, 中衛興業(株)
大府市	収集運搬	1	オオブユニティ(株)	収集運搬	1	オオブユニティ(株)
知多市	収集運搬	1	中衛工業(株)	収集運搬	1	中衛工業(株)
知立市	収集運搬	1	知立衛生(株)	収集運搬	1	知立衛生(株)
尾張旭市	収集運搬	4	(株)旭衛生社, (株)尾東, 尾張衛生保繕(株), (株)愛知衛生保繕社	収集運搬	4	(株)旭衛生社, (株)尾東, 尾張衛生保繕(株), (株)愛知衛生保繕社
高浜市	—	—	—	収集運搬	1	高浜衛生(株)
岩倉市	収集運搬	1	(株)アイホク	収集運搬	1	(株)アイホク
豊明市	収集運搬	1	トヨアケユニティ(株)	収集運搬	3	トヨアケユニティ(株), サンター(株), ノザキ(株)
日進市	収集運搬	2	トヨタ衛生保繕(株), 日の出衛生保繕(株)	収集運搬	3	トヨタ衛生保繕(株), 日の出衛生保繕(株), 日進衛生(株)
田原市	—	—	—	収集運搬	3	(株)宝環器センター, 東邦清掃(株), (株)鳳
愛西市	—	—	—	収集運搬	5	(有)吉川清掃社, 尾西清掃(株), エコ環境(株), (有)大政, ノザキ(株)
清須市	収集運搬	3	三協商事(株), 丸新商事(株), (株)サンキョークリエイト	収集運搬	3	三協商事(株), 丸新商事(株), (株)サンキョークリエイト
北名古屋	収集運搬	2	(株)アイホク, 輪栄工業(株)	収集運搬	2	(株)アイホク, 輪栄工業(株)
弥富市	—	—	—	収集運搬	3	(有)海部衛生社, 丸二衛生(有), (株)クリンテック
みよし市	収集運搬	3	(有)三好衛生社, トヨタ衛生保繕(株), 浄化槽管理センター(株)	収集運搬	3	(有)三好衛生社, トヨタ衛生保繕(株), 浄化槽管理センター(株)
あま市	—	—	—	収集運搬	3	丸新商事株式会社, 株式会社サンキョークリエイト, 有限会社吉川清掃社
東郷町	収集運搬	2	日の出衛生保繕(株), 東海清掃(株)	収集運搬	2	日の出衛生保繕(株), 東海清掃(株)
長久手町	収集運搬	1	日の出衛生保繕(株)	収集運搬	2	日の出衛生保繕(株), 輪栄工業(株)
豊山町	収集運搬	1	豊衛工業(株)	収集運搬	1	豊衛工業(株)
大口町	—	—	—	収集運搬	1	(株)倉衛工業
扶桑町	収集運搬	1	(有)扶桑クリーン社	収集運搬	4	(有)扶桑クリーン社, (株)東海SUNKEY, (株)倉衛工業, (株)大栄工業
大治町	—	—	—	収集運搬	4	(有)大政, エコ環境(株), 三協商事(株), (株)サンター
蟹江町	—	—	—	収集運搬	3	(株)クリンテック, ノザキ(株), 丸二衛生(有)
飛島村	—	—	—	収集運搬	2	(有)海部衛生社, (株)クリンテック
阿久比町	収集運搬	1	(株)アグメント	収集運搬	2	(株)アグメント, トーエイ(株)
東浦町	収集運搬	1	トーエイ(株)	収集運搬	3	トーエイ(株), (株)アグメント, 東邦清掃(株)
南知多町	収集運搬	1	(有)大井毎日	収集運搬	3	(株)知多環境保全センター, (有)大井毎日, (有)ニワ水質
美浜町	—	—	—	収集運搬	1	(株)知多環境保全センター
武豊町	収集運搬	2	(株)エイゼン, (有)タケイチ	収集運搬	1	(株)エイゼン
一色町	—	—	—	収集運搬	2	(株)一色厚生社, (有)一色町浄化槽管理センター
吉良町	—	—	—	収集運搬	2	(有)清和サービス, (有)コスモエコサービス
幡豆町	—	—	—	収集運搬	1	(有)ハズカンキョウ
幸田町	—	—	—	収集運搬	2	簗蒲郡清浄センター, 幸田衛生社
設楽町	—	—	—	収集運搬	1	(株)東海環境衛生社
東栄町	—	—	—	収集運搬	1	(株)ハマエイ
豊根村	—	—	—	収集運搬	1	(株)東海環境衛生社

(注) 法人略称名は、以下のとおりで表す。

株式会社：(株)、有限会社：(有)、合名会社：(名)、合資会社：(資)、財団法人：(財)、社団法人：(社)、協同組合：(協)、社会福祉法人：(福)

1 廃棄物処理の状況

(2) ごみ処理の現況（平成22年度実績）

ア 概況

(ア) 愛知県の行政区域人口・面積

面積	5,165 k m ²
人口	7,484,228 人

(注1) 「面積」は、国土交通省国土地理院『平成23年全国都道府県市区町村別面積調』（平成23年10月1日現在）による参考値である。

(注2) 「人口」は、住民基本台帳人口（平成22年10月1日現在）と外国人登録人口（平成22年10月1日現在）による合計値である。

(イ) ごみ排出の状況

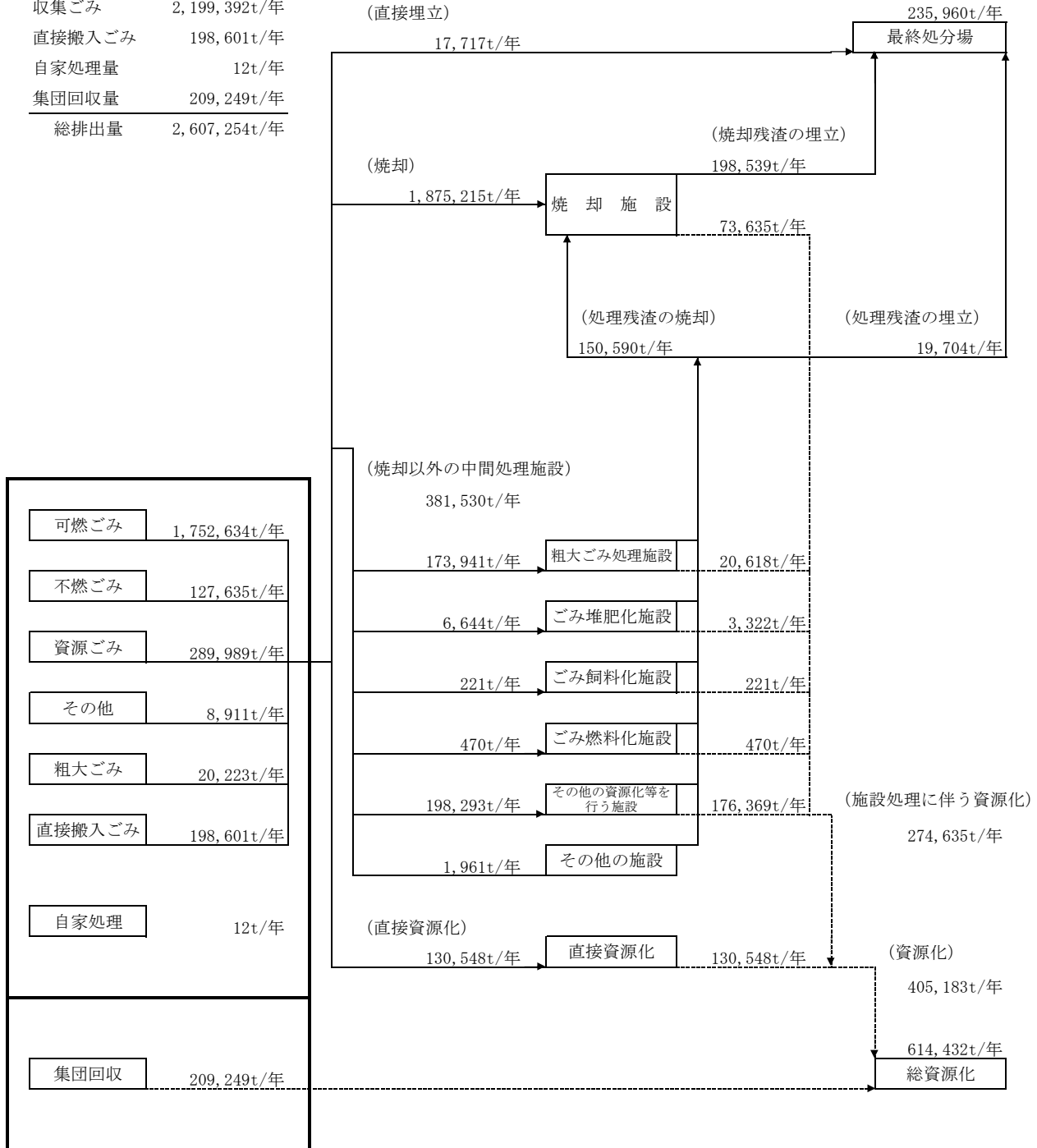
計画 収集 人口 等	計画処理区域内面積	5,165 k m ²	構成比 (%)
	計画処理区域内人口	7,484,228 人	100.0
	計画収集人口	7,277,114 人	97.2
	自家処理人口	714 人	0.0
	外国人人口	206,400 人	2.8
排 出 形 態	市町村・組合による収集	2,199,392 t/年	84.4
	直営による収集	822,973 t/年	31.6
	委託業者による収集	875,448 t/年	33.6
	許可業者による収集	500,971 t/年	19.2
	排出者が直接搬入	198,601 t/年	7.6
	自家処理	12 t/年	0.0
	集団回収	209,249 t/年	8.0
	総計（総排出量）	2,607,254 t/年	100.0

(ウ) ごみ処理の状況

[排出量]

収集ごみ	2,199,392t/年
直接搬入ごみ	198,601t/年
自家処理量	12t/年
集団回収量	209,249t/年
総排出量	2,607,254t/年

[処理量]



(注) 収集ごみの「その他」とは、危険ごみ等をいう。
「その他の施設」とは、最終処分を目的とした減容化施設等をいう。

(エ) ごみ処理事業における指標

1 ごみの排出量

・ ごみの総排出量	2,607千t/年 (前年度 2,669千t/年)
・ 一人一日当たりのごみ排出量	954g/人・日 (前年度 980g/人・日)
・ 処理しなければならないごみの量	2,090千t/年 (前年度 2,155千t/年)
・ 処理しなければならないごみの一人一日当たりの量	765g/人・日 (前年度 792g/人・日)

(注) 「ごみの総排出量」とは、「収集ごみ量」、「直接搬入ごみ量」、「自家処理量」、「集団回収量」の合計値をいう。
「処理しなければならないごみの量」とは、「ごみの総排出量」から「資源ごみ量」*及び「集団回収量」を除いた値をいう。
*「資源ごみ量」について、平成22年度から直接搬入された資源ごみを含めている。
「人口」の定義について、平成19年度から住民基本台帳人口に外国人登録人口を含めている。

2 ごみ処理状況

(1) ごみ減量処理率及びリサイクル率

ア ごみ減量処理率

$$\left[\begin{array}{l} \text{ごみ減量処理率 (\%)} \\ \text{ごみ減量処理率 (\%)} \end{array} = \frac{\text{直接焼却量} + \text{直接焼却以外の中間処理量}}{\text{収集ごみ量} + \text{直接搬入ごみ量}} \times 100 \right]$$

$$= \text{直接焼却率} + \text{直接焼却以外の中間処理率}$$

・ 直接焼却率	78.2% (前年度 77.5%)
・ 直接焼却以外の中間処理率	15.9% (前年度 16.1%)

イ リサイクル率

$$\left[\begin{array}{l} \text{リサイクル率 (\%)} \\ \text{リサイクル率 (\%)} \end{array} = \frac{\text{資源化量} + \text{集団回収量}}{\text{収集ごみ量} + \text{直接搬入ごみ量} + \text{集団回収量}} \times 100 \right]$$

(注) 「資源化量」とは、「施設処理に伴う資源化量」と「直接資源化量」の合計値をいう。
「資源化量」と「集団回収量」の合計値を、「総資源化量」という。
数値は四捨五入のため合計値が一致しないことがある。

(2) 一般廃棄物最終処分場の状況

ア 最終処分量

236千t/年 (前年度 259千t/年)

イ 直接埋立率

0.7% (前年度 0.8%)

$$\left[\begin{array}{l} \text{直接埋立率 (\%)} \\ \text{直接埋立率 (\%)} \end{array} = \frac{\text{直接埋立量}}{\text{収集ごみ量} + \text{直接搬入ごみ量}} \times 100 \right]$$

ウ 一般廃棄物最終処分場の残余容量

2,708千m³ (前年度 2,766千m³)

エ 一般廃棄物最終処分場の残余年数

19.5年 (前年度 18.6年)

$$\left[\begin{array}{l} \text{残余年数 (年)} \\ \text{残余年数 (年)} \end{array} = \frac{\text{残余容量 (m}^3\text{)}}{\text{埋立容量 (覆土を含む) (m}^3\text{/年度)}} \right]$$

3 ごみ処理経費の状況

(1) ごみ処理経費

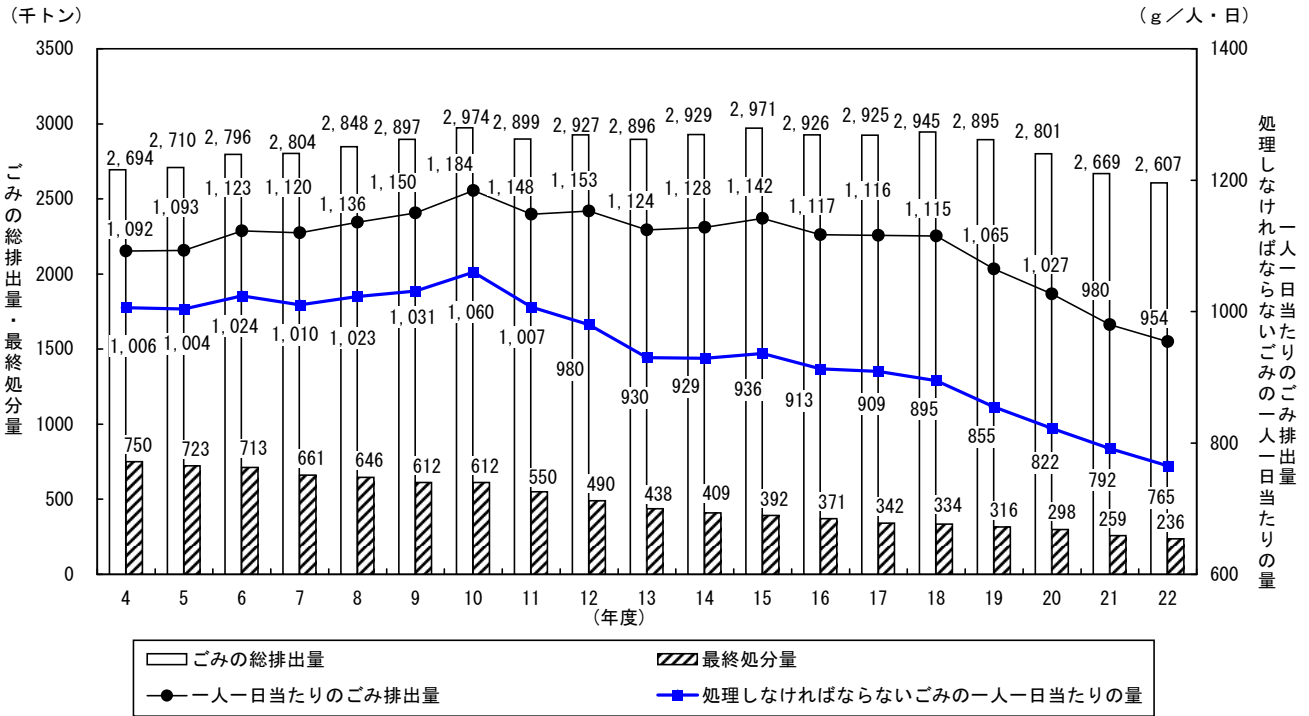
ア 経費 (合計)	1,064億円 (前年度 1,062億円)
イ 建設・改良費	155億円 (前年度 149億円)
ウ 処理及び維持管理費	841億円 (前年度 856億円)
エ その他の経費	68億円 (前年度 56億円)

(2) 一人当たりのごみ処理経費

ア 一人当たりの経費 (合計)	14,213円 (前年度 14,232円)
イ 一人当たりの建設・改良費	2,065円 (前年度 2,000円)
ウ 一人当たりの処理及び維持管理費	11,237円 (前年度 11,483円)
エ 一人当たりのその他の経費	911円 (前年度 750円)

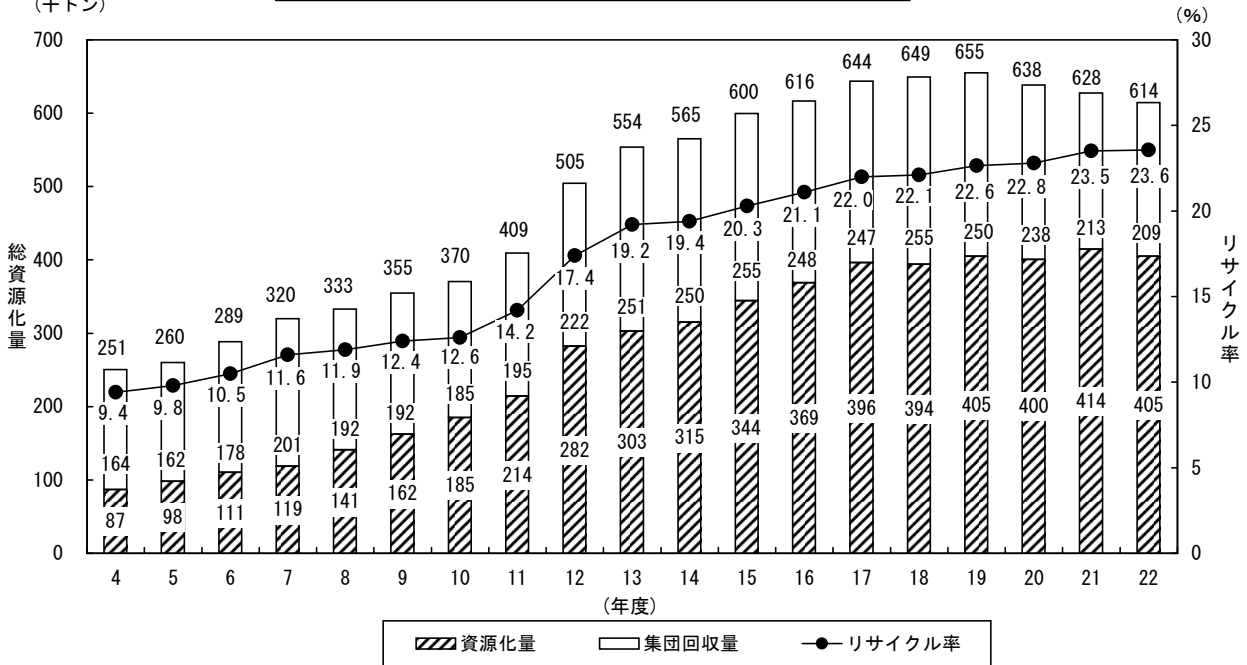
(注) 「ごみ処理経費」については、起債償還額にかかるものは除く。
「その他の経費」とは、第三セクターへの拠出金等、他の項目に属さない経費をいう。

ごみの総排出量と最終処分量の経年変化



(注1) 「ごみの総排出量」とは、「収集ごみ量」、「直接搬入ごみ量」、「自家処理量」、「集団回収量」の合計値をいう。
 (注2) 「人口」の定義について、平成19年度から住民基本台帳人口に外国人登録人口を含めている。

総資源化量とリサイクル率の経年変化



(注) 「資源化量」とは、「施設処理に伴う資源化量」と「直接資源化量」の合計値をいう。
 「総資源化量」とは、「資源化量」と「集団回収量」の合計値をいう。
 $「リサイクル率」= (「総資源化量」 / (「収集ごみ量」 + 「直接搬入ごみ量」 + 「集団回収量」)) \times 100$
 数値は四捨五入のため合計値が一致しないことがある。

イ ごみ排出の状況

(ア) 総括表

(単位：t/年)

市町村名	総排出量(収集ごみ量+直接搬入ごみ量+自家処理量+集団回収量)										
	総計	左記のごみの一人一日当たりの量(g/人・日)	収集ごみ量						直接搬入ごみ量	自家処理量	集団回収量
			計	可燃ごみ量	不燃ごみ量	資源ごみ量	その他ごみ量	粗大ごみ量			
名古屋市	804,694	982	674,202	530,993	62,397	70,851	2,233	7,728	18,677	0	111,815
豊橋市	147,882	1,059	116,911	101,165	4,175	11,160	157	254	21,458	0	9,513
岡崎市	137,198	972	107,484	90,411	4,112	12,554	167	240	18,433	0	11,281
一宮市	127,875	907	115,733	88,141	4,420	22,645	119	408	10,499	0	1,643
瀬戸市	45,475	934	41,019	32,166	1,372	5,784	49	1,648	2,744	0	1,712
半田市	44,457	990	33,436	28,957	2,833	1,628	0	18	5,113	0	5,908
春日井市	105,311	938	95,000	70,074	12,883	11,553	125	365	6,264	0	4,047
豊川市	71,420	1,053	61,708	48,886	1,450	11,141	216	15	7,500	0	2,212
津島市	22,279	916	20,874	17,520	366	2,776	0	212	100	0	1,305
碧南市	27,598	1,034	22,292	17,790	496	3,112	25	869	4,782	0	524
刈谷市	54,585	1,026	41,774	36,799	979	3,858	73	65	9,360	0	3,451
豊田市	140,233	880	122,781	103,452	2,633	15,677	161	858	9,035	0	8,417
安城市	63,426	961	49,614	39,481	1,019	8,772	251	91	9,161	0	4,651
西尾市	40,788	1,025	33,244	28,672	981	3,348	0	243	4,552	0	2,992
蒲郡市	36,000	1,185	26,079	21,218	679	4,107	0	75	8,036	0	1,885
大山市	24,256	856	21,100	16,127	726	4,148	45	54	1,473	0	1,683
常滑市	23,183	1,142	19,588	15,980	959	2,649	0	0	2,587	0	1,008
江南市	30,074	809	26,195	20,333	561	4,407	0	894	1,162	0	2,717
小牧市	49,499	882	45,413	33,178	2,812	9,082	0	341	1,692	0	2,394
稲沢市	45,191	896	39,300	29,126	2,162	7,919	0	93	3,453	0	2,438
新城市	15,926	844	14,941	11,412	393	3,077	32	27	961	0	24
東海市	39,414	993	30,011	25,474	1,539	2,521	20	457	5,539	0	3,864
大府市	28,172	898	26,211	18,674	747	6,790	0	0	1,961	0	0
知多市	29,035	918	22,815	18,673	1,518	2,562	0	62	5,322	0	898
知立市	22,637	893	18,574	16,090	448	2,003	0	33	3,635	0	428
尾張旭市	28,599	961	24,080	19,541	712	3,333	20	474	1,442	0	3,077
高浜市	15,141	917	12,498	10,627	317	1,552	0	2	2,380	0	263
岩倉市	13,842	780	12,191	9,172	962	1,970	0	87	176	0	1,475
豊明市	21,058	838	19,329	13,723	501	5,014	0	91	1,019	0	710
日進市	27,243	910	22,551	16,740	1,226	4,324	5	256	2,853	0	1,839
田原市	25,364	1,028	18,550	14,175	240	4,135	0	0	6,814	0	0
愛西市	18,154	746	16,713	11,820	737	2,102	1,725	329	196	0	1,245
清須市	18,233	743	16,901	12,788	1,026	1,969	901	217	0	0	1,332
北名古屋市	27,243	914	25,599	19,051	1,368	4,979	15	186	0	0	1,644
弥富市	12,080	745	11,385	9,750	372	999	0	264	433	0	262
みよし市	19,169	905	15,790	12,301	931	2,462	18	78	2,895	0	484
あま市	25,123	782	24,653	19,054	1,721	1,847	1,584	447	136	0	334
東郷町	13,315	874	10,579	8,735	877	897	0	70	1,566	0	1,170
長久手町	18,597	1,020	16,435	12,765	681	2,591	13	385	1,522	0	640
豊山町	6,699	1,268	6,573	5,766	315	456	3	33	0	0	126
大口町	9,194	1,095	7,844	5,483	52	2,072	10	227	266	0	1,084
扶桑町	9,732	783	8,402	7,120	83	981	8	210	350	0	980
大治町	7,941	726	7,263	5,469	330	708	666	90	117	0	561
蟹江町	12,372	903	11,872	9,637	513	1,527	0	195	157	0	343
飛島村	3,274	1,923	2,490	1,750	200	30	200	310	784	0	0
阿久比町	8,289	876	8,201	6,097	238	1,684	10	172	88	0	0
東浦町	15,025	820	14,694	11,084	329	3,255	12	14	331	0	0
南知多町	12,170	1,586	8,637	7,820	193	493	0	131	2,977	0	556
美浜町	11,082	1,278	7,999	7,214	168	587	0	30	2,563	0	520
武豊町	15,823	1,020	13,619	10,461	582	2,473	0	103	1,596	0	608
一色町	9,716	1,088	7,904	6,827	10	943	12	112	1,372	0	440
吉良町	8,489	1,015	6,096	5,698	46	204	10	138	1,435	0	958
幡豆町	4,734	1,026	3,780	2,843	57	796	4	80	954	0	0
幸田町	9,926	722	8,208	6,312	168	1,264	22	442	10	0	1,708
設楽町	1,611	723	1,168	1,045	10	113	0	0	363	0	80
東栄町	1,045	716	832	752	7	73	0	0	201	12	0
豊根村	363	703	257	222	3	32	0	0	106	0	0
県合計	2,607,254	954	2,199,392	1,752,634	127,635	289,989	8,911	20,223	198,601	12	209,249

(注) 「処理しなければならないごみの量」=「ごみの総排出量」-「(収集資源ごみ量+直接搬入資源ごみ量)」+「集団回収量」

「処理しなければならないごみの一人一日当たりの量」= (「処理しなければならないごみの量」×1,000,000) / (「総人口」×365)

「リサイクル率」= (「資源化量」+「集団回収量」) / (「収集ごみ量」+「直接搬入ごみ量」+「集団回収量」) × 100

処理しなければならぬごみの量 (t/年)	処理しなければならぬごみの量 の一人一日 当たりの量 (g/人・日)	リサイクル率 (%)	計画収集人口				総資源化量
			総人口			計	
			計画収集人口	自家処理人口	外国人人口		
622,028	759	27.9	2,178,707	0	67,303	2,246,010	224,606
125,145	896	18.0	365,853	0	16,656	382,509	26,618
113,313	803	19.3	376,387	0	10,319	386,706	26,517
103,587	735	20.5	381,153	0	4,963	386,116	26,189
37,979	780	18.4	129,754	0	3,696	133,450	8,373
36,253	807	19.1	120,375	0	2,696	123,071	8,482
89,711	799	21.7	301,716	0	6,016	307,732	22,850
58,067	856	28.2	180,051	0	5,805	185,856	20,163
18,191	748	18.2	65,604	0	1,000	66,604	4,055
23,298	872	19.8	69,929	0	3,229	73,158	5,472
46,337	871	18.9	141,798	0	3,996	145,794	10,305
112,877	708	21.6	422,506	0	14,249	436,755	30,343
48,081	729	27.0	175,032	0	5,719	180,751	17,098
34,448	865	17.6	104,451	0	4,618	109,069	7,188
30,008	987	21.1	81,156	0	2,102	83,258	7,592
18,425	650	25.5	75,749	0	1,854	77,603	6,186
19,526	962	15.8	54,806	0	828	55,634	3,657
21,815	587	31.0	100,072	0	1,748	101,820	9,321
38,023	678	28.1	145,377	0	8,310	153,687	13,892
34,834	690	24.8	135,328	0	2,894	138,222	11,228
12,577	666	21.2	50,746	0	962	51,708	3,381
33,029	832	29.3	107,397	0	1,357	108,754	11,534
21,382	682	25.4	83,759	0	2,153	85,912	7,143
24,754	783	17.2	84,837	0	1,810	86,647	4,989
20,036	791	23.0	65,299	0	4,136	69,435	5,197
22,189	745	23.8	80,515	0	1,060	81,575	6,804
13,005	788	18.2	43,006	0	2,222	45,228	2,753
10,397	586	26.5	46,016	0	2,611	48,627	3,664
15,334	611	28.3	66,318	0	2,493	68,811	5,961
21,053	703	24.3	80,858	0	1,198	82,056	6,626
17,473	709	34.2	66,397	0	1,170	67,567	8,672
14,807	608	22.8	66,047	0	657	66,704	4,145
14,932	609	24.1	65,911	0	1,312	67,223	4,391
20,620	691	21.3	80,346	0	1,354	81,700	5,801
10,819	667	10.7	43,213	0	1,195	44,408	1,290
16,223	766	18.4	56,359	0	1,640	57,999	3,533
22,942	714	8.8	86,496	0	1,559	88,055	2,213
11,248	738	17.9	40,791	0	955	41,746	2,377
15,366	842	19.1	49,154	0	818	49,972	3,555
6,117	1,158	8.7	14,048	0	427	14,475	582
6,038	719	40.8	22,575	0	430	23,005	3,750
7,421	597	26.3	33,707	0	325	34,032	2,561
6,672	610	17.4	29,476	0	494	29,970	1,380
10,502	767	16.3	36,459	0	1,072	37,531	1,959
2,460	1,445	32.1	4,491	0	174	4,665	1,052
6,605	698	20.4	25,739	0	192	25,931	1,690
11,770	642	22.8	48,787	0	1,405	50,192	3,429
10,888	1,419	12.0	20,647	0	377	21,024	1,458
9,674	1,116	14.8	23,492	0	258	23,750	1,636
12,742	821	22.3	41,777	0	744	42,521	3,529
8,333	933	15.0	24,015	0	459	24,474	1,457
7,327	876	15.1	22,649	0	262	22,911	1,282
3,938	853	18.2	12,556	0	91	12,647	860
6,944	505	31.7	36,729	0	923	37,652	3,142
1,302	585	20.2	6,031	0	70	6,101	309
920	630	12.1	3,257	714	29	4,000	125
296	573	18.5	1,410	0	5	1,415	67
2,090,081	765	23.6	7,277,114	714	206,400	7,484,228	614,432

イ ごみ排出の状況

(イ) (生活系) 収集形態別ごみ量

市町村名	生活系収集ごみ量 (可燃ごみ+不燃ごみ+資源ごみ+その他+粗大ごみ) + 直接搬入ごみ量													
	総計	左記のごみの 入-日当た りの量 (g/人・日)	収集ごみ量 (可燃ごみ+不燃ごみ+資源ごみ+その他+粗大ごみ)											
			小計	可燃ごみ			計	不燃ごみ			計	直営		
			計	直営	委託	許可		直営	委託	許可		直営		
名古屋市	493,190	602	493,190	367,843	353,184	14,659	-	44,535	42,836	1,699	-	70,851	10,835	
豊橋市	98,374	705	89,557	73,811	73,811	-	-	4,175	4,175	-	-	11,160	5,468	
岡崎市	88,933	630	80,931	64,119	63,062	1,057	-	3,935	3,835	100	-	12,470	3,262	
一宮市	100,393	712	96,421	68,829	36,467	32,362	-	4,420	412	4,008	-	22,645	-	
瀬戸市	34,992	718	34,992	26,139	16,577	9,562	-	1,372	67	1,305	-	5,784	1,106	
半田市	30,373	676	27,548	23,069	2,423	20,646	-	2,833	316	2,517	-	1,628	1,324	
春日井市	81,137	722	78,248	53,347	45,636	7,711	-	12,858	225	12,633	-	11,553	219	
豊川市	52,084	768	49,299	36,477	8,828	27,649	-	1,450	267	1,183	-	11,141	-	
津島市	15,404	634	15,304	11,950	300	11,650	-	366	11	355	-	2,776	25	
碧南市	19,023	712	15,968	12,529	-	12,529	-	266	-	266	-	2,857	-	
刈谷市	35,810	673	31,357	26,494	6,503	19,730	261	957	-	933	24	3,768	56	
豊田市	94,986	596	91,224	72,768	66,701	6,067	-	2,633	2,550	63	20	14,804	1,278	
安城市	42,355	642	38,424	28,291	-	28,291	-	1,019	-	1,019	-	8,772	1,981	
西尾市	27,429	689	24,221	19,891	6,313	13,578	-	953	300	653	-	3,348	971	
蒲郡市	24,062	792	19,718	14,886	71	14,815	-	679	-	679	-	4,107	-	
大山市	16,389	579	16,389	11,490	-	11,490	-	652	-	652	-	4,148	-	
常滑市	16,467	811	14,365	10,842	-	10,842	-	874	-	874	-	2,649	-	
江南市	21,934	590	20,772	14,910	1,898	13,012	-	561	-	561	-	4,407	-	
小牧市	34,272	611	34,272	22,060	-	22,060	-	2,812	2,812	-	-	9,082	1,389	
稲沢市	35,083	695	31,630	21,720	3,246	18,474	-	1,898	458	1,440	-	7,919	31	
新城市	12,875	682	12,261	9,177	4,475	4,696	6	388	254	134	-	2,640	353	
東海市	25,121	633	22,550	18,109	-	18,109	-	1,443	-	1,443	-	2,521	-	
大府市	22,738	725	21,982	15,127	-	15,091	36	742	-	730	12	6,113	-	
知多市	23,624	747	20,699	16,560	7,402	9,158	-	1,515	687	828	-	2,562	2,021	
知立市	16,398	647	14,543	12,075	-	12,075	-	448	-	448	-	2,003	-	
尾張旭市	19,424	652	19,424	14,885	4,986	9,899	-	712	23	689	-	3,333	3,333	
高浜市	10,834	656	8,942	7,139	-	7,139	-	251	-	251	-	1,552	-	
岩倉市	10,750	606	10,750	7,769	2,920	4,849	-	962	689	273	-	1,970	532	
豊明市	17,396	693	16,947	11,347	3,676	7,660	11	501	180	318	3	5,008	132	
日進市	20,463	683	19,332	13,521	-	13,521	-	1,226	-	1,226	-	4,324	-	
田原市	18,241	740	12,653	9,680	-	9,680	-	188	-	174	14	2,785	-	
愛西市	15,022	617	15,001	10,108	-	10,108	-	737	-	737	-	2,102	-	
清須市	15,108	616	15,108	10,995	-	10,995	-	1,026	-	1,026	-	1,969	-	
北名古屋	20,920	702	20,920	15,018	2,313	12,705	-	1,368	415	953	-	4,333	-	
弥富市	9,762	602	9,557	7,922	-	7,922	-	372	-	372	-	999	-	
みよし市	14,067	664	13,436	9,947	-	9,947	-	931	20	911	-	2,462	12	
あま市	20,145	627	20,119	14,520	-	14,520	-	1,721	-	1,721	-	1,847	-	
東郷町	10,126	665	9,565	7,728	-	7,728	-	877	-	877	-	890	-	
長久手町	12,106	664	12,106	8,436	507	7,929	-	681	681	-	-	2,591	1,337	
豊山町	3,734	707	3,734	2,927	-	2,927	-	315	-	315	-	456	-	
大口町	5,716	681	5,716	3,355	-	3,355	-	52	-	52	-	2,072	-	
扶桑町	6,799	547	6,799	5,517	-	5,517	-	83	-	83	-	981	-	
大治町	6,421	587	6,407	4,613	-	4,613	-	330	-	330	-	708	-	
蟹江町	9,946	726	9,789	7,554	-	7,554	-	513	-	513	-	1,527	-	
飛島村	2,474	1,453	1,690	950	-	950	-	200	-	200	-	30	-	
阿久比町	7,205	761	7,117	5,014	-	5,014	-	237	-	236	1	1,684	-	
東浦町	12,932	706	12,601	8,996	-	8,984	12	324	-	321	3	3,255	-	
南知多町	6,803	887	5,337	4,520	-	4,520	-	193	-	193	-	493	-	
美浜町	6,889	795	5,281	4,496	-	4,496	-	168	-	168	-	587	-	
武豊町	12,257	790	10,661	7,571	-	7,571	-	514	-	514	-	2,473	-	
一色町	6,285	704	5,434	4,474	-	4,474	-	-	-	-	-	943	8	
吉良町	5,296	633	4,231	3,975	-	3,975	-	39	39	-	-	204	42	
幡豆町	3,554	770	2,799	1,945	-	1,945	-	54	-	54	-	796	-	
幸田町	6,496	473	6,486	4,664	-	4,664	-	164	-	164	-	1,194	-	
設楽町	1,403	630	1,168	1,045	-	1,045	-	10	-	10	-	113	-	
東栄町	957	655	832	752	-	752	-	7	-	7	-	73	-	
豊根村	300	581	257	222	-	222	-	3	-	3	-	32	-	
県合計	1,783,277	653	1,696,064	1,274,118	711,299	562,493	326	108,543	61,252	47,214	77	285,494	35,715	

(単位：t/年)

										直接搬入ごみ量							
資源ごみ		計	その他			計	粗大ごみ				計	混合	可燃	不燃	資源	その他	粗大
委託	許可		直営	委託	許可		直営	委託	許可								
60,016	-	2,233	2,212	21	-	7,728	7,466	262	-	-	-	-	-	-	-	-	
5,692	-	157	157	-	-	254	254	-	-	8,817	-	16	744	2,064	-	5,993	
9,208	-	167	-	167	-	240	240	-	-	8,002	-	4,491	3,473	38	-	-	
22,645	-	119	-	119	-	408	-	408	-	3,972	-	1,393	2,579	-	-	-	
4,678	-	49	49	-	-	1,648	46	1,602	-	-	-	-	-	-	-	-	
304	-	-	-	-	-	18	18	-	-	2,825	-	502	1,655	668	-	-	
11,334	-	125	14	111	-	365	8	294	63	2,889	-	700	792	-	25	1,372	
11,141	-	216	213	3	-	15	-	15	-	2,785	-	123	-	-	819	1,843	
2,751	-	-	-	-	-	212	212	-	-	100	10	17	2	7	-	64	
2,857	-	25	-	25	-	291	-	291	-	3,055	-	-	895	664	6	1,490	
3,712	-	73	42	31	-	65	63	-	2	4,453	-	1,598	604	658	-	1,593	
13,526	-	161	-	161	-	858	858	-	-	3,762	-	2,074	1,390	298	-	-	
6,791	-	251	251	-	-	91	91	-	-	3,931	-	1,295	-	764	-	1,872	
2,377	-	-	-	-	-	29	29	-	-	3,208	-	2,520	688	-	-	-	
4,107	-	-	-	-	-	46	32	14	-	4,344	-	2,464	377	-	-	1,503	
4,148	-	45	-	45	-	54	-	54	-	-	-	-	-	-	-	-	
2,649	-	-	-	-	-	-	-	-	-	2,102	-	1,116	986	-	-	-	
4,407	-	-	-	-	-	894	-	894	-	1,162	-	-	26	1,135	-	1	
7,693	-	-	-	-	-	318	318	-	-	-	-	-	-	-	-	-	
7,888	-	-	-	-	-	93	93	-	-	3,453	-	760	868	-	1,825	-	
2,281	6	32	20	12	-	24	7	-	17	614	-	153	20	226	-	215	
2,521	-	20	20	-	-	457	457	-	-	2,571	-	2,348	223	-	-	-	
5,112	1,001	-	-	-	-	-	-	-	-	756	-	659	97	-	-	-	
541	-	-	-	-	-	62	62	-	-	2,925	-	-	-	821	-	2,104	
2,003	-	-	-	-	-	17	-	17	-	1,855	-	764	152	170	-	769	
-	-	20	20	-	-	474	474	-	-	-	-	-	-	-	-	-	
1,552	-	-	-	-	-	-	-	-	-	1,892	-	593	768	321	-	210	
1,438	-	-	-	-	-	49	-	49	-	-	-	-	-	-	-	-	
4,876	-	-	-	-	-	91	91	-	-	449	-	388	61	-	-	-	
4,324	-	5	-	5	-	256	-	256	-	1,131	-	437	3	-	-	691	
2,427	358	-	-	-	-	-	-	-	-	5,588	-	2,369	113	3,106	-	-	
2,102	-	1,725	-	1,725	-	329	-	329	-	21	-	8	1	-	-	12	
1,969	-	901	-	901	-	217	-	217	-	-	-	-	-	-	-	-	
4,333	-	15	15	-	-	186	186	-	-	-	-	-	-	-	-	-	
999	-	-	-	-	-	264	-	264	-	205	-	139	20	-	-	46	
2,450	-	18	18	-	-	78	-	78	-	631	-	100	10	-	-	521	
1,847	-	1,584	-	1,584	-	447	-	447	-	26	-	16	1	-	1	8	
890	-	-	-	-	-	70	-	70	-	561	-	124	-	-	-	437	
1,254	-	13	13	-	-	385	292	93	-	-	-	-	-	-	-	-	
456	-	3	3	-	-	33	-	33	-	-	-	-	-	-	-	-	
2,072	-	10	-	10	-	227	-	227	-	-	-	-	-	-	-	-	
981	-	8	-	8	-	210	-	210	-	-	-	-	-	-	-	-	
708	-	666	-	666	-	90	-	90	-	14	-	14	-	-	-	-	
1,527	-	-	-	-	-	195	-	195	-	157	-	157	-	-	-	-	
30	-	200	-	200	-	310	-	310	-	784	-	-	-	784	-	-	
1,684	-	10	-	10	-	172	-	172	-	88	-	27	5	-	56	-	
3,255	-	12	-	12	-	14	-	14	-	331	-	274	57	-	-	-	
493	-	-	-	-	-	131	-	131	-	1,466	-	268	292	197	-	709	
587	-	-	-	-	-	30	-	30	-	1,608	-	335	125	255	-	893	
2,473	-	-	-	-	-	103	-	103	-	1,596	-	924	672	-	-	-	
935	-	12	-	12	-	5	5	-	-	851	-	206	235	-	-	410	
162	-	10	-	10	-	3	3	-	-	1,065	-	325	140	-	-	600	
796	-	4	-	4	-	-	-	-	-	755	-	190	273	-	-	292	
1,194	-	22	-	22	-	442	-	442	-	10	-	-	-	10	-	-	
113	-	-	-	-	-	-	-	-	-	235	-	114	6	68	-	47	
73	-	-	-	-	-	-	-	-	-	125	-	66	4	29	-	26	
32	-	-	-	-	-	-	-	-	-	43	-	22	-	12	-	9	
248,414	1,365	8,911	3,047	5,864	-	18,998	11,305	7,611	82	87,213	10	30,089	18,357	12,295	2,732	23,730	

イ ごみ排出の状況

(ウ) (事業系) 収集形態別ごみ量

市町村名	事業系収集ごみ量 (可燃ごみ+不燃ごみ+資源ごみ+その他+粗大ごみ) + 直接搬入ごみ量													
	総計	転記のごみの一人一日当たりの量 (g/人・日)	収集ごみ量 (可燃ごみ+不燃ごみ+資源ごみ+その他+粗大ごみ)											
			小計	計	可燃ごみ			計	不燃ごみ			計	直営	
				直営	委託	許可		直営	委託	許可		直営		
名古屋市	199,689	244	181,012	163,150	-	-	163,150	17,862	-	-	17,862	-	-	
豊橋市	39,995	286	27,354	27,354	-	-	27,354	-	-	-	-	-	-	
岡崎市	36,984	262	26,553	26,292	-	-	26,292	177	-	-	177	84	-	
一宮市	25,839	183	19,312	19,312	-	-	19,312	-	-	-	-	-	-	
瀬戸市	8,771	180	6,027	6,027	-	-	6,027	-	-	-	-	-	-	
半田市	8,176	182	5,888	5,888	-	-	5,888	-	-	-	-	-	-	
春日井市	20,127	179	16,752	16,727	-	581	16,146	25	-	19	6	-	-	
豊川市	17,124	252	12,409	12,409	-	-	12,409	-	-	-	-	-	-	
津島市	5,570	229	5,570	5,570	-	-	5,570	-	-	-	-	-	-	
碧南市	8,051	302	6,324	5,261	-	-	5,261	230	-	-	230	255	-	
刈谷市	15,324	288	10,417	10,305	200	180	9,925	22	-	22	-	90	3	
豊田市	36,830	231	31,557	30,684	-	-	30,684	-	-	-	-	873	-	
安城市	16,420	249	11,190	11,190	-	-	11,190	-	-	-	-	-	-	
西尾市	10,367	260	9,023	8,781	-	-	8,781	28	-	-	28	-	-	
蒲郡市	10,053	331	6,361	6,332	-	-	6,332	-	-	-	-	-	-	
大山市	6,184	218	4,711	4,637	-	-	4,637	74	-	-	74	-	-	
常滑市	5,708	281	5,223	5,138	-	-	5,138	85	-	-	85	-	-	
江南市	5,423	146	5,423	5,423	-	-	5,423	-	-	-	-	-	-	
小牧市	12,833	229	11,141	11,118	-	-	11,118	-	-	-	-	-	-	
稲沢市	7,670	152	7,670	7,406	-	-	7,406	264	-	-	264	-	-	
新城市	3,027	160	2,680	2,235	-	-	2,235	5	5	-	-	437	36	
東海市	10,429	263	7,461	7,365	-	-	7,365	96	-	-	96	-	-	
大府市	5,434	173	4,229	3,547	-	-	3,547	5	-	-	5	677	-	
知多市	4,513	143	2,116	2,113	105	-	2,008	3	-	-	3	-	-	
知立市	5,811	229	4,031	4,015	-	-	4,015	-	-	-	-	-	-	
尾張旭市	6,098	205	4,656	4,656	-	-	4,656	-	-	-	-	-	-	
高浜市	4,044	245	3,556	3,488	-	-	3,488	66	-	-	66	-	-	
岩倉市	1,617	91	1,441	1,403	-	-	1,403	-	-	-	-	-	-	
豊明市	2,952	118	2,382	2,376	-	-	2,376	-	-	-	-	6	6	
日進市	4,941	165	3,219	3,219	-	-	3,219	-	-	-	-	-	-	
田原市	7,123	289	5,897	4,495	-	-	4,495	52	-	-	52	1,350	-	
愛西市	1,887	78	1,712	1,712	-	-	1,712	-	-	-	-	-	-	
清須市	1,793	73	1,793	1,793	-	-	1,793	-	-	-	-	-	-	
北名古屋	4,679	157	4,679	4,033	-	-	4,033	-	-	-	-	646	-	
弥富市	2,056	127	1,828	1,828	-	-	1,828	-	-	-	-	-	-	
みよし市	4,618	218	2,354	2,354	-	-	2,354	-	-	-	-	-	-	
あま市	4,644	144	4,534	4,534	-	2,855	1,679	-	-	-	-	-	-	
東郷町	2,019	133	1,014	1,007	-	-	1,007	-	-	-	-	7	-	
長久手町	5,851	321	4,329	4,329	-	-	4,329	-	-	-	-	-	-	
豊山町	2,839	537	2,839	2,839	-	-	2,839	-	-	-	-	-	-	
大口町	2,394	285	2,128	2,128	-	-	2,128	-	-	-	-	-	-	
扶桑町	1,953	157	1,603	1,603	-	-	1,603	-	-	-	-	-	-	
大治町	959	88	856	856	-	-	856	-	-	-	-	-	-	
蟹江町	2,083	152	2,083	2,083	-	-	2,083	-	-	-	-	-	-	
飛島村	800	470	800	800	-	-	800	-	-	-	-	-	-	
阿久比町	1,084	115	1,084	1,083	-	-	1,083	1	-	-	1	-	-	
東浦町	2,093	114	2,093	2,088	-	-	2,088	5	-	-	5	-	-	
南知多町	4,811	627	3,300	3,300	-	-	3,300	-	-	-	-	-	-	
美浜町	3,673	424	2,718	2,718	-	-	2,718	-	-	-	-	-	-	
武豊町	2,958	191	2,958	2,890	-	-	2,890	68	-	-	68	-	-	
一色町	2,991	335	2,470	2,353	-	-	2,353	10	-	-	10	-	-	
吉良町	2,235	267	1,865	1,723	-	-	1,723	7	-	-	7	-	-	
幡豆町	1,180	256	981	898	-	-	898	3	-	-	3	-	-	
幸田町	1,722	125	1,722	1,648	-	34	1,614	4	-	4	-	70	-	
設楽町	128	57	-	-	-	-	-	-	-	-	-	-	-	
東栄町	76	52	-	-	-	-	-	-	-	-	-	-	-	
豊根村	63	122	-	-	-	-	-	-	-	-	-	-	-	
県合計	614,716	225	503,328	478,516	305	3,650	474,561	19,092	5	45	19,042	4,495	45	

(単位：t/年)

										直接搬入ごみ量							
資源ごみ		計	その他			計	粗大ごみ				計	混合	可燃	不燃	資源	その他	粗大
委託	許可		直営	委託	許可		直営	委託	許可								
-	-	-	-	-	-	-	-	-	-	18,677	-	9,039	9,638	-	-	-	
-	-	-	-	-	-	-	-	-	-	12,641	-	11,603	1,038	-	-	-	
-	84	-	-	-	-	-	-	-	-	10,431	-	9,044	1,375	12	-	-	
-	-	-	-	-	-	-	-	-	-	6,527	-	6,527	-	-	-	-	
-	-	-	-	-	-	-	-	-	-	2,744	-	2,567	71	-	-	106	
-	-	-	-	-	-	-	-	-	-	2,288	-	2,003	285	-	-	-	
-	-	-	-	-	-	-	-	-	-	3,375	-	3,165	210	-	-	-	
-	-	-	-	-	-	-	-	-	-	4,715	-	3,880	734	-	-	101	
-	-	-	-	-	-	-	-	-	-	-	-	-	-	-	-	-	
-	255	-	-	-	-	578	-	-	578	1,727	-	395	32	-	-	1,300	
87	-	-	-	-	-	-	-	-	-	4,907	-	3,858	81	281	568	119	
-	873	-	-	-	-	-	-	-	-	5,273	-	1,744	565	2,964	-	-	
-	-	-	-	-	-	-	-	-	-	5,230	-	3,862	26	1,158	-	184	
-	-	-	-	-	-	214	-	-	214	1,344	-	1,299	45	-	-	-	
-	-	-	-	-	-	29	-	-	29	3,692	-	3,560	7	-	-	125	
-	-	-	-	-	-	-	-	-	-	1,473	-	961	512	-	-	-	
-	-	-	-	-	-	-	-	-	-	485	-	439	46	-	-	-	
-	-	-	-	-	-	-	-	-	-	-	-	-	-	-	-	-	
-	-	-	-	-	-	23	-	-	23	1,692	-	694	199	-	82	717	
-	-	-	-	-	-	-	-	-	-	-	-	-	-	-	-	-	
-	401	-	-	-	-	3	-	-	3	347	-	312	1	22	-	12	
-	-	-	-	-	-	-	-	-	-	2,968	-	2,934	34	-	-	-	
-	677	-	-	-	-	-	-	-	-	1,205	-	1,193	12	-	-	-	
-	-	-	-	-	-	-	-	-	-	2,397	-	2,392	5	-	-	-	
-	-	-	-	-	-	16	-	-	16	1,780	-	1,750	-	-	-	30	
-	-	-	-	-	-	-	-	-	-	1,442	-	1,350	28	-	-	64	
-	-	-	-	-	-	2	-	-	2	488	-	476	6	-	-	6	
-	-	-	-	-	-	38	-	-	38	176	-	63	41	-	1	71	
-	-	-	-	-	-	-	-	-	-	570	-	570	-	-	-	-	
-	-	-	-	-	-	-	-	-	-	1,722	-	1,694	-	27	-	1	
-	1,350	-	-	-	-	-	-	-	-	1,226	-	533	43	650	-	-	
-	-	-	-	-	-	-	-	-	-	175	-	175	-	-	-	-	
-	-	-	-	-	-	-	-	-	-	-	-	-	-	-	-	-	
-	646	-	-	-	-	-	-	-	-	-	-	-	-	-	-	-	
-	-	-	-	-	-	-	-	-	-	228	-	228	-	-	-	-	
-	-	-	-	-	-	-	-	-	-	2,264	-	2,208	13	-	-	43	
-	-	-	-	-	-	-	-	-	-	110	-	110	-	-	-	-	
-	7	-	-	-	-	-	-	-	-	1,005	-	975	3	-	-	27	
-	-	-	-	-	-	-	-	-	-	1,522	-	1,470	16	-	-	36	
-	-	-	-	-	-	-	-	-	-	-	-	-	-	-	-	-	
-	-	-	-	-	-	-	-	-	-	266	-	-	-	-	-	266	
-	-	-	-	-	-	-	-	-	-	350	-	-	-	350	-	-	
-	-	-	-	-	-	-	-	-	-	103	-	103	-	-	-	-	
-	-	-	-	-	-	-	-	-	-	-	-	-	-	-	-	-	
-	-	-	-	-	-	-	-	-	-	-	-	-	-	-	-	-	
-	-	-	-	-	-	-	-	-	-	1,511	-	1,136	197	36	-	142	
-	-	-	-	-	-	-	-	-	-	955	-	582	151	46	-	176	
-	-	-	-	-	-	-	-	-	-	-	-	-	-	-	-	-	
-	-	-	-	-	-	107	-	-	107	521	-	169	229	-	-	123	
-	-	-	-	-	-	135	-	-	135	370	-	149	5	-	-	216	
-	-	-	-	-	-	80	-	-	80	199	-	83	61	-	-	55	
70	-	-	-	-	-	-	-	-	-	-	-	-	-	-	-	-	
-	-	-	-	-	-	-	-	-	-	128	-	74	1	48	-	5	
-	-	-	-	-	-	-	-	-	-	76	-	47	-	23	-	6	
-	-	-	-	-	-	-	-	-	-	63	-	39	-	23	-	1	
157	4,293	-	-	-	-	1,225	-	-	1,225	111,388	-	85,455	15,710	5,640	651	3,932	

ウ ごみ処理の状況

(ア) 中間処理 1 / 2

市町村名	中間処理量 (直接焼却量+焼却以外の中間処理量)									
	総計	直接焼却量	焼却以外の中間処理量						その他の資源化等を行う施設	その他の施設
			小計	粗大ごみ処理施設	ごみ堆肥化施設	ごみ飼料化施設	ごみ燃料化施設			
名古屋市	687,555	540,642	146,913	75,985	-	-	-	70,851	77	
豊橋市	133,413	105,102	28,311	17,994	-	-	-	10,317	-	
岡崎市	123,903	103,946	19,957	-	-	-	-	19,957	-	
一宮市	108,438	93,564	14,874	8,795	73	-	-	6,006	-	
瀬戸市	37,929	34,733	3,196	3,196	-	-	-	-	-	
半田市	38,486	31,462	7,024	4,728	-	-	-	2,296	-	
春日井市	91,225	73,938	17,287	15,058	-	-	-	2,229	-	
豊川市	58,936	52,889	6,047	1,959	-	-	-	4,088	-	
津島市	19,648	17,537	2,111	826	7	-	-	1,278	-	
碧南市	28,328	22,360	5,968	4,806	-	-	-	1,162	-	
刈谷市	48,353	42,323	6,030	1,863	568	-	-	3,599	-	
豊田市	130,912	109,099	21,813	-	3,826	-	-	17,987	-	
安城市	52,565	44,638	7,927	-	1,479	-	-	6,448	-	
西尾市	36,090	32,734	3,356	-	-	-	-	3,356	-	
蒲郡市	34,115	27,242	6,873	-	-	-	-	6,873	-	
犬山市	18,955	17,618	1,337	1,292	-	-	-	45	-	
常滑市	20,015	17,535	2,480	1,533	-	-	-	947	-	
江南市	27,082	20,334	6,748	1,246	-	-	338	5,164	-	
小牧市	41,488	33,872	7,616	4,069	-	-	-	3,547	-	
稲沢市	37,090	31,711	5,379	3,466	-	-	-	1,913	-	
新城市	12,631	11,877	754	-	-	-	-	32	722	
東海市	33,580	31,135	2,445	1,960	-	-	-	485	-	
大府市	22,043	21,172	871	856	-	-	-	15	-	
知多市	28,137	21,065	7,072	3,689	-	-	-	3,383	-	
知立市	20,275	18,604	1,671	1,099	-	-	-	572	-	
尾張旭市	22,170	20,891	1,279	1,279	-	-	-	-	-	
高浜市	12,938	11,696	1,242	1,242	-	-	-	-	-	
岩倉市	11,131	9,235	1,896	1,161	-	-	-	735	-	
豊明市	17,644	14,770	2,874	577	328	-	6	1,963	-	
日進市	24,198	19,290	4,908	1,702	3	-	-	3,203	-	

(単位：t/年)

焼却処理量（直接焼却量＋焼却以外の中間処理施設からの搬入量）								
総計	直接焼却量	焼却以外の中間処理施設からの搬入量（処理残渣の焼却量）						
		小計	粗大ごみ 処理施設	ごみ 堆肥化 施設	ごみ 飼料化 施設	ごみ 燃料化 施設	その他の 資源化等 を行う 施設	その他 の施設
610,139	540,642	69,497	69,497	-	-	-	-	-
122,378	105,102	17,276	16,085	-	-	-	1,191	-
106,907	103,946	2,961	-	-	-	-	2,961	-
99,904	93,564	6,340	5,236	-	-	-	1,104	-
36,613	34,733	1,880	1,880	-	-	-	-	-
35,498	31,462	4,036	4,036	-	-	-	-	-
87,218	73,938	13,280	12,912	-	-	-	368	-
54,227	52,889	1,338	1,044	-	-	-	294	-
18,181	17,537	644	562	-	-	-	82	-
26,551	22,360	4,191	4,191	-	-	-	-	-
43,899	42,323	1,576	1,222	-	-	-	354	-
110,538	109,099	1,439	-	-	-	-	1,439	-
46,678	44,638	2,040	-	-	-	-	2,040	-
32,966	32,734	232	-	-	-	-	232	-
27,893	27,242	651	-	-	-	-	651	-
18,476	17,618	858	858	-	-	-	-	-
17,535	17,535	-	-	-	-	-	-	-
20,854	20,334	520	413	-	-	-	107	-
35,247	33,872	1,375	1,375	-	-	-	-	-
34,043	31,711	2,332	2,332	-	-	-	-	-
12,094	11,877	217	-	-	-	-	-	217
32,015	31,135	880	880	-	-	-	-	-
21,354	21,172	182	182	-	-	-	-	-
24,165	21,065	3,100	3,100	-	-	-	-	-
19,325	18,604	721	721	-	-	-	-	-
21,644	20,891	753	753	-	-	-	-	-
12,623	11,696	927	927	-	-	-	-	-
10,031	9,235	796	796	-	-	-	-	-
14,893	14,770	123	123	-	-	-	-	-
20,134	19,290	844	844	-	-	-	-	-

ウ ごみ処理の状況

(ア) 中間処理 2 / 2

市町村名	中間処理量 (直接焼却量+焼却以外の中間処理量)									
	総計	直接焼却量	焼却以外の中間処理量						その他の資源化等を行う施設	その他の施設
			小計	粗大ごみ処理施設	ごみ堆肥化施設	ごみ飼料化施設	ごみ燃料化施設			
田原市	17,077	17,077	-	-	-	-	-	-	-	
愛西市	16,908	15,817	1,091	1,066	-	-	-	25	-	
清須市	13,139	10,995	2,144	-	-	-	-	1,090	1,054	
北名古屋	24,796	19,248	5,548	1,554	-	-	-	3,994	-	
弥富市	10,804	10,107	697	670	-	-	-	27	-	
みよし市	18,437	14,504	3,933	1,226	24	221	-	2,462	-	
あま市	22,931	22,174	757	747	-	-	-	10	-	
東郷町	11,940	9,946	1,994	1,101	1	-	-	892	-	
長久手町	14,615	13,484	1,131	1,118	-	-	-	13	-	
豊山町	6,117	4,609	1,508	348	-	-	-	1,160	-	
大口町	7,975	5,400	2,575	161	34	-	66	2,314	-	
扶桑町	8,584	7,119	1,465	375	-	-	52	1,038	-	
大治町	7,222	6,245	977	420	-	-	-	557	-	
蟹江町	10,502	9,794	708	657	-	-	-	51	-	
飛島村	2,490	1,750	740	510	-	-	-	230	-	
阿久比町	6,752	6,510	242	242	-	-	-	-	-	
東浦町	12,615	11,364	1,251	393	-	-	-	858	-	
南知多町	10,606	9,224	1,382	982	-	-	-	400	-	
美浜町	9,655	8,131	1,524	1,099	-	-	-	425	-	
武豊町	13,745	11,428	2,317	674	281	-	-	1,362	-	
一色町	8,460	7,789	671	-	-	-	8	663	-	
吉良町	7,423	7,038	385	-	-	-	-	385	-	
幡豆町	3,712	3,501	211	-	-	-	-	211	-	
幸田町	8,215	6,566	1,649	123	20	-	-	1,429	77	
設楽町	1,428	1,233	195	52	-	-	-	126	17	
東栄町	991	865	126	32	-	-	-	83	11	
豊根村	333	283	50	10	-	-	-	37	3	
県合計	2,256,745	1,875,215	381,530	173,941	6,644	221	470	198,293	1,961	

(注) 「粗大ごみ処理施設」とは、粗大ごみを対象に破砕、圧縮等の処理及び有価物の選別を行う施設をいう。

「ごみ堆肥化施設」とは、縦型多段式、横型箱式等原料の移送・攪拌が機械化され、ごみ堆肥化を行う施設をいう。

「ごみ燃料化施設」とは、固形化等により、ごみ燃料化を行う施設をいう。

「その他の施設」とは、資源化を目的とせず最終処分のための破砕、減容化等を行う施設をいう。

(単位：t/年)

焼却処理量（直接焼却量＋焼却以外の中間処理施設からの搬入量）								
総計	直接焼却量	焼却以外の中間処理施設からの搬入量（処理残渣の焼却量）						
		小計	粗大ごみ 処理施設	ごみ 堆肥化 施設	ごみ 飼料化 施設	ごみ 燃料化 施設	その他の 資源化等 を行う 施設	その他 の施設
17,077	17,077	-	-	-	-	-	-	-
16,734	15,817	917	917	-	-	-	-	-
11,943	10,995	948	-	-	-	-	-	948
20,806	19,248	1,558	1,554	-	-	-	4	-
10,396	10,107	289	289	-	-	-	-	-
15,112	14,504	608	608	-	-	-	-	-
22,921	22,174	747	747	-	-	-	-	-
10,492	9,946	546	546	-	-	-	-	-
14,142	13,484	658	658	-	-	-	-	-
4,990	4,609	381	348	-	-	-	33	-
5,468	5,400	68	68	-	-	-	-	-
7,192	7,119	73	73	-	-	-	-	-
6,322	6,245	77	77	-	-	-	-	-
9,951	9,794	157	157	-	-	-	-	-
1,815	1,750	65	65	-	-	-	-	-
6,561	6,510	51	51	-	-	-	-	-
11,448	11,364	84	84	-	-	-	-	-
10,076	9,224	852	757	-	-	-	95	-
9,047	8,131	916	833	-	-	-	83	-
11,780	11,428	352	352	-	-	-	-	-
7,817	7,789	28	-	-	-	-	28	-
7,067	7,038	29	-	-	-	-	29	-
3,518	3,501	17	-	-	-	-	17	-
6,632	6,566	66	-	-	-	-	66	-
1,285	1,233	52	52	-	-	-	-	-
897	865	32	32	-	-	-	-	-
293	283	10	10	-	-	-	-	-
2,025,805	1,875,215	150,590	138,247	-	-	-	11,178	1,165

ウ ごみ処理の状況
 (イ) 最終処分1/2

市町村名	最終処分量 (自区内処理+自区外処理 [県内処理] +自区外処理 [県外処理])							
	総計	内 訳			自区内処理			
		直接埋立	焼却残渣の埋立	焼却以外の中間処理残渣の埋立	小計	直接埋立	焼却残渣の埋立	焼却以外の中間処理残渣の埋立
名古屋市	55,628	4,857	47,232	3,539	14,176	-	11,083	3,093
豊橋市	12,469	2,373	8,808	1,288	12,469	2,373	8,808	1,288
岡崎市	17,512	1,847	13,229	2,436	17,512	1,847	13,229	2,436
一宮市	15,837	5	13,801	2,031	9,734	5	7,698	2,031
瀬戸市	5,459	41	4,839	579	2,662	10	2,073	579
半田市	7,191	63	6,714	414	7,191	63	6,714	414
春日井市	6,385	706	5,679	-	6,385	706	5,679	-
豊川市	3,720	717	2,096	907	3,720	717	2,096	907
津島市	2,232	10	2,222	-	1,141	10	1,131	-
碧南市	3,417	313	2,944	160	1,851	313	1,538	-
刈谷市	4,465	693	3,443	329	1,015	693	-	322
豊田市	10,379	2,604	7,775	-	10,379	2,604	7,775	-
安城市	4,749	-	4,077	672	672	-	-	672
西尾市	4,458	192	3,820	446	849	192	657	-
蒲郡市	4,083	-	3,499	584	4,083	-	3,499	584
犬山市	2,801	-	2,637	164	1,217	-	1,053	164
常滑市	3,552	458	2,797	297	458	458	-	-
江南市	2,105	250	1,526	329	579	250	-	329
小牧市	5,189	82	4,292	815	2,738	82	2,656	-
稲沢市	4,737	-	4,185	552	-	-	-	-
新城市	1,926	-	1,421	505	1,926	-	1,421	505
東海市	1,524	-	1,524	-	1,350	-	1,350	-
大府市	3,004	-	2,683	321	-	-	-	-
知多市	3,687	-	3,687	-	3,637	-	3,637	-
知立市	1,029	309	703	17	309	309	-	-
尾張旭市	3,092	-	2,861	231	1,457	-	1,226	231
高浜市	1,778	67	1,651	60	67	67	-	-
岩倉市	1,398	1	1,165	232	725	1	724	-
豊明市	2,130	-	1,914	216	-	-	-	-
日進市	3,198	-	2,717	481	-	-	-	-

(単位：t/年)

自区外処理 [県内処理]				自区外処理 [県外処理]			
小計	直接埋立	焼却残渣の埋立	焼却以外の中間処理残渣の埋立	小計	直接埋立	焼却残渣の埋立	焼却以外の中間処理残渣の埋立
-	-	-	-	41,452	4,857	36,149	446
-	-	-	-	-	-	-	-
-	-	-	-	-	-	-	-
710	-	710	-	5,393	-	5,393	-
1,665	-	1,665	-	1,132	31	1,101	-
-	-	-	-	-	-	-	-
-	-	-	-	-	-	-	-
-	-	-	-	-	-	-	-
433	-	433	-	658	-	658	-
-	-	-	-	1,566	-	1,406	160
3,443	-	3,443	-	7	-	-	7
-	-	-	-	-	-	-	-
3,046	-	3,046	-	1,031	-	1,031	-
3,609	-	3,163	446	-	-	-	-
-	-	-	-	-	-	-	-
1,043	-	1,043	-	541	-	541	-
3,094	-	2,797	297	-	-	-	-
1,526	-	1,526	-	-	-	-	-
1,044	-	1,044	-	1,407	-	592	815
2,607	-	2,607	-	2,130	-	1,578	552
-	-	-	-	-	-	-	-
174	-	174	-	-	-	-	-
3,004	-	2,683	321	-	-	-	-
50	-	50	-	-	-	-	-
703	-	703	-	17	-	-	17
984	-	984	-	651	-	651	-
1,114	-	1,114	-	597	-	537	60
392	-	282	110	281	-	159	122
2,130	-	1,914	216	-	-	-	-
2,637	-	2,481	156	561	-	236	325

ウ ごみ処理の状況
 (イ) 最終処分2/2

市町村名	最終処分量（自区内処理+自区外処理〔県内処理〕+自区外処理〔県外処理〕）							
	総計	内 訳			自区内処理			
		直接埋立	焼却残渣の埋立	焼却以外の中間処理残渣の埋立	小計	直接埋立	焼却残渣の埋立	焼却以外の中間処理残渣の埋立
田原市	1,742	396	1,346	-	1,742	396	1,346	-
愛西市	1,761	-	1,761	-	896	-	896	-
清須市	2,207	-	2,101	106	-	-	-	-
北名古屋市	2,813	-	2,813	-	-	-	-	-
弥富市	1,310	5	1,305	-	669	5	664	-
みよし市	2,408	30	2,032	346	-	-	-	-
あま市	3,690	20	3,670	-	661	20	641	-
東郷町	1,763	-	1,452	311	-	-	-	-
長久手町	2,072	-	1,869	203	1,004	-	801	203
豊山町	676	-	676	-	-	-	-	-
大口町	452	52	400	-	-	-	-	-
扶桑町	655	83	572	-	385	-	385	-
大治町	804	-	804	-	409	-	409	-
蟹江町	1,247	-	1,247	-	635	-	635	-
飛島村	266	-	266	-	135	-	135	-
阿久比町	923	-	832	91	-	-	-	-
東浦町	1,642	-	1,495	147	-	-	-	-
南知多町	2,050	383	1,432	235	2,050	383	1,432	235
美浜町	1,684	175	1,285	224	1,684	175	1,285	224
武豊町	2,090	119	1,818	153	119	119	-	-
一色町	1,376	422	909	45	789	422	322	45
吉良町	979	108	821	50	245	108	137	-
幡豆町	773	336	409	28	336	336	-	-
幸田町	1,048	-	919	129	74	-	-	74
設楽町	206	-	189	17	-	-	-	-
東栄町	143	-	132	11	-	-	-	-
豊根村	46	-	43	3	-	-	-	-
県合計	235,960	17,717	198,539	19,704	120,135	12,664	93,135	14,336

(単位：t/年)

自区外処理 [県内処理]				自区外処理 [県外処理]			
小 計	直接埋立	焼却残渣の埋立	焼却以外の中間処理残渣の埋立	小 計	直接埋立	焼却残渣の埋立	焼却以外の中間処理残渣の埋立
-	-	-	-	-	-	-	-
391	-	391	-	474	-	474	-
384	-	342	42	1,823	-	1,759	64
2,813	-	2,813	-	-	-	-	-
254	-	254	-	387	-	387	-
2,171	30	2,029	112	237	-	3	234
805	-	805	-	2,224	-	2,224	-
1,427	-	1,326	101	336	-	126	210
643	-	643	-	425	-	425	-
171	-	171	-	505	-	505	-
400	-	400	-	52	52	-	-
187	-	187	-	83	83	-	-
157	-	157	-	238	-	238	-
243	-	243	-	369	-	369	-
52	-	52	-	79	-	79	-
923	-	832	91	-	-	-	-
1,642	-	1,495	147	-	-	-	-
-	-	-	-	-	-	-	-
-	-	-	-	-	-	-	-
1,971	-	1,818	153	-	-	-	-
587	-	587	-	-	-	-	-
734	-	684	50	-	-	-	-
437	-	409	28	-	-	-	-
974	-	919	55	-	-	-	-
-	-	-	-	206	-	189	17
-	-	-	-	143	-	132	11
-	-	-	-	46	-	43	3
50,774	30	48,419	2,325	65,051	5,023	56,985	3,043

ウ ごみ処理の状況

(ウ) 資源化の状況

a 合計 1 / 2

(単位：t / 年)

市町村名	総計	直接資源化量	施設処理に伴う資源化量							集団回収量
			小計	焼却施設	粗大ごみ処理施設	ごみ堆肥化施設	ごみ飼料化施設	ごみ燃料化施設	その他の資源化等を行う施設	
名古屋市	224,606	467	112,324	38,507	2,966	-	-	-	70,851	111,815
豊橋市	26,618	2,590	14,515	4,768	1,619	-	-	-	8,128	9,513
岡崎市	26,517	167	15,069	1,199	-	-	-	-	13,870	11,281
一宮市	26,189	17,789	6,757	1,047	735	73	-	-	4,902	1,643
瀬戸市	8,373	5,792	869	132	737	-	-	-	-	1,712
半田市	8,482	-	2,574	-	278	-	-	-	2,296	5,908
春日井市	22,850	9,324	9,479	5,485	2,133	-	-	-	1,861	4,047
豊川市	20,163	9,555	8,396	4,661	915	-	-	-	2,820	2,212
津島市	4,055	1,316	1,434	49	182	7	-	-	1,196	1,305
碧南市	5,472	2,642	2,306	645	499	-	-	-	1,162	524
刈谷市	10,305	2,088	4,766	641	641	568	-	-	2,916	3,451
豊田市	30,343	-	21,926	4,569	-	896	-	-	16,461	8,417
安城市	17,098	6,210	6,237	1,473	-	1,116	-	-	3,648	4,651
西尾市	7,188	1,514	2,682	217	-	-	-	-	2,465	2,992
蒲郡市	7,592	-	5,707	69	-	-	-	-	5,638	1,885
犬山市	6,186	4,148	355	47	263	-	-	-	45	1,683
常滑市	3,657	1,702	947	-	-	-	-	-	947	1,008
江南市	9,321	25	6,579	680	833	-	-	338	4,728	2,717
小牧市	13,892	5,534	5,964	189	2,228	-	-	-	3,547	2,394
稲沢市	11,228	6,006	2,784	289	582	-	-	-	1,913	2,438
新城市	3,381	3,325	32	-	-	-	-	-	32	24
東海市	11,534	2,066	5,604	4,306	909	-	-	-	389	3,864
大府市	7,143	6,775	368	-	353	-	-	-	15	-
知多市	4,989	-	4,091	119	589	-	-	-	3,383	898
知立市	5,197	1,624	3,145	2,212	378	-	-	-	555	428
尾張旭市	6,804	3,353	374	79	295	-	-	-	-	3,077
高浜市	2,753	1,873	617	362	255	-	-	-	-	263
岩倉市	3,664	1,235	954	86	133	-	-	-	735	1,475
豊明市	5,961	2,740	2,511	-	214	328	-	6	1,963	710
日進市	6,626	1,074	3,713	135	377	3	-	-	3,198	1,839

ウ ごみ処理の状況

(ウ) 資源化の状況

a 合計 2 / 2

(単位：t / 年)

市町村名	総 計	直接 資源化量	施設処理に伴う資源化量							集団 回収量
			小 計	焼却施設	粗大ごみ 処理施設	ごみ堆肥 化施設	ごみ飼 料化施 設	ごみ燃 料化施 設	その他の資源化 等を行う施設	
田原市	8,672	7,891	781	781	-	-	-	-	-	-
愛西市	4,145	2,465	435	45	365	-	-	-	25	1,245
清須市	4,391	1,969	1,090	-	-	-	-	-	1,090	1,332
北名古屋市	5,801	803	3,354	-	-	-	-	-	3,354	1,644
弥富市	1,290	974	54	33	-	-	-	-	21	262
みよし市	3,533	-	3,049	100	272	24	221	-	2,432	484
あま市	2,213	1,838	41	32	-	-	-	-	9	334
東郷町	2,377	-	1,207	70	244	1	-	-	892	1,170
長久手町	3,555	2,591	324	54	257	-	-	-	13	640
豊山町	582	456	-	-	-	-	-	-	-	126
大口町	3,750	-	2,666	188	93	8	-	66	2,311	1,084
扶桑町	2,561	7	1,574	182	302	-	-	52	1,038	980
大治町	1,380	158	661	21	83	-	-	-	557	561
蟹江町	1,959	1,534	82	31	-	-	-	-	51	343
飛島村	1,052	781	271	6	35	-	-	-	230	-
阿久比町	1,690	1,690	-	-	-	-	-	-	-	-
東浦町	3,429	2,409	1,020	-	162	-	-	-	858	-
南知多町	1,458	607	295	-	182	-	-	-	113	556
美浜町	1,636	732	384	-	219	-	-	-	165	520
武豊町	3,529	1,351	1,570	-	167	281	-	-	1,122	608
一色町	1,457	492	525	51	-	-	-	8	466	440
吉良町	1,282	-	324	47	-	-	-	-	277	958
幡豆町	860	686	174	23	-	-	-	-	151	-
幸田町	3,142	5	1,429	5	123	17	-	-	1,284	1,708
設楽町	309	103	126	-	-	-	-	-	126	80
東栄町	125	42	83	-	-	-	-	-	83	-
豊根村	67	30	37	-	-	-	-	-	37	-
県合計	614,432	130,548	274,635	73,635	20,618	3,322	221	470	176,369	209,249

ウ ごみ処理の状況

(ウ) 資源化の状況

b 直接資源化量内訳

(単位：t/年)

	直接資源化量合計												
	紙類(注1)	紙パック	紙製容器包装	金属類	ガラス類	ペットボトル	白色トレイ	容器包装プラスチック(注2)	プラスチック類(注3)	布類	廃食用油(BDF)	その他	
名古屋市	467	36	-	-	415	-	-	-	-	-	-	16	
豊橋市	2,590	1,649	-	-	-	-	-	-	-	934	7	-	
岡崎市	167	-	-	-	-	-	-	-	-	-	-	167	
一宮市	17,789	14,570	142	-	-	1,979	-	-	-	979	-	119	
瀬戸市	5,792	4,098	4	-	202	879	266	-	-	332	3	8	
半田市	-	-	-	-	-	-	-	-	-	-	-	-	
春日井市	9,324	8,052	51	602	-	-	-	-	-	619	-	-	
豊川市	9,555	8,217	-	-	869	-	-	-	-	365	5	99	
津島市	1,316	1,238	-	-	-	-	-	-	-	78	-	-	
碧南市	2,642	2,254	17	-	206	-	-	-	-	165	-	-	
刈谷市	2,088	1,614	2	-	457	-	-	14	-	1	-	-	
豊田市	-	-	-	-	-	-	-	-	-	-	-	-	
安城市	6,210	5,460	18	-	-	-	133	-	-	372	-	227	
西尾市	1,514	1,451	9	-	31	-	-	-	-	23	-	-	
蒲郡市	-	-	-	-	-	-	-	-	-	-	-	-	
犬山市	4,148	2,313	51	-	157	513	216	-	631	267	-	-	
常滑市	1,702	1,411	12	221	-	-	-	-	58	-	-	-	
江南市	25	-	-	-	-	25	-	-	-	-	-	-	
小牧市	5,534	4,805	19	-	224	-	-	-	-	459	27	-	
稲沢市	6,006	4,292	38	122	269	697	213	-	-	373	2	-	
新城市	3,325	1,762	11	501	302	332	82	2	-	21	-	312	
東海市	2,066	982	9	181	41	-	-	740	4	71	8	30	
大府市	6,775	4,533	22	-	203	714	191	-	316	119	-	677	
知多市	-	-	-	-	-	-	-	-	-	-	-	-	
知立市	1,624	1,050	6	-	107	393	-	-	-	27	-	41	
尾張旭市	3,353	1,901	4	-	113	536	176	-	529	73	1	20	
高浜市	1,873	1,101	12	-	95	285	114	11	158	78	-	19	
岩倉市	1,235	749	12	-	136	252	-	-	-	86	-	-	
豊明市	2,740	2,715	-	-	-	-	-	-	-	-	-	25	
日進市	1,074	-	-	-	-	-	154	-	920	-	-	-	
田原市	7,891	2,022	13	-	842	568	209	6	172	436	-	3,623	
愛西市	2,465	1,734	1	-	139	405	48	3	-	135	-	-	
清須市	1,969	1,213	10	-	140	367	106	-	-	131	-	2	
北名古屋	803	-	-	-	274	529	-	-	-	-	-	-	
弥富市	974	691	1	-	57	194	-	-	-	31	-	-	
みよし市	-	-	-	-	-	-	-	-	-	-	-	-	
あま市	1,838	1,157	3	19	120	385	93	-	-	55	-	6	
東郷町	-	-	-	-	-	-	-	-	-	-	-	-	
長久手町	2,591	1,603	31	-	107	335	118	-	311	86	-	-	
豊山町	456	253	7	-	38	78	31	3	39	7	-	-	
大口町	-	-	-	-	-	-	-	-	-	-	-	-	
扶桑町	7	2	-	-	-	-	-	-	-	-	5	-	
大治町	158	-	-	-	-	158	-	-	-	-	-	-	
蟹江町	1,534	891	10	-	344	196	64	3	-	19	-	7	
飛島村	781	200	-	-	10	18	5	1	-	6	-	541	
阿久比町	1,690	1,235	-	-	108	246	74	-	-	22	-	5	
東浦町	2,409	1,633	21	479	161	22	-	-	-	93	-	-	
南知多町	607	385	3	-	-	180	-	-	-	39	-	-	
美浜町	732	490	2	-	-	193	-	-	-	47	-	-	
武豊町	1,351	1,282	9	-	-	-	-	-	-	48	-	12	
一色町	492	296	4	81	111	-	-	-	-	-	-	-	
吉良町	-	-	-	-	-	-	-	-	-	-	-	-	
幡豆町	686	529	6	-	30	91	-	-	-	30	-	-	
幸田町	5	-	-	-	-	2	-	-	-	-	3	-	
設楽町	103	50	-	50	-	-	-	1	-	-	-	2	
東栄町	42	18	-	22	-	-	-	-	-	-	-	2	
豊根村	30	6	-	23	-	-	-	-	-	-	-	1	
県合計	130,548	91,943	560	2,301	6,308	10,572	2,293	30	3,830	62	6,627	61	5,961

注1：紙類、紙製容器包装を除く

注2：白色トレイを除く

注3：白色トレイ、容器包装プラスチックを除く

ウ ごみ処理の状況

(ウ) 資源化の状況

c 集団回収量内訳

(単位：t/年)

	集団回収量合計									
	紙類(注1)	紙パック	紙製容器包装	金属類	ガラス類	ペットボトル	布類	廃食用油(BDF)	その他	
名古屋市	111,815	107,792	408	-	941	60	-	2,614	-	-
豊橋市	9,513	9,397	-	-	-	-	-	116	-	-
岡崎市	11,281	10,743	104	-	98	-	-	336	-	-
一宮市	1,643	1,559	14	-	17	-	-	53	-	-
瀬戸市	1,712	1,608	14	-	34	-	-	56	-	-
半田市	5,908	5,164	44	-	212	421	-	67	-	-
春日井市	4,047	3,668	22	205	48	1	-	103	-	-
豊川市	2,212	2,128	-	-	35	3	-	46	-	-
津島市	1,305	1,185	-	-	56	-	-	64	-	-
碧南市	524	492	-	-	10	1	-	21	-	-
刈谷市	3,451	3,327	28	-	61	-	-	35	-	-
豊田市	8,417	8,156	77	-	-	-	-	184	-	-
安城市	4,651	4,480	51	-	30	4	-	86	-	-
西尾市	2,992	2,737	30	-	51	12	-	162	-	-
蒲郡市	1,885	1,761	16	-	36	9	2	61	-	-
大山市	1,683	1,590	-	-	-	-	-	93	-	-
常滑市	1,008	952	10	-	15	-	-	31	-	-
江南市	2,717	2,047	20	457	18	-	-	175	-	-
小牧市	2,394	2,233	16	-	-	90	-	55	-	-
稲沢市	2,438	2,264	16	-	26	1	-	131	-	-
新城市	24	8	-	3	13	-	-	-	-	-
東海市	3,864	2,745	25	651	116	242	-	85	-	-
大府市	-	-	-	-	-	-	-	-	-	-
知多市	898	701	5	149	14	1	-	28	-	-
知立市	428	414	6	-	5	-	-	3	-	-
尾張旭市	3,077	2,922	17	-	25	5	-	108	-	-
高浜市	263	240	4	-	6	1	-	12	-	-
岩倉市	1,475	1,379	5	-	7	-	-	84	-	-
豊明市	710	657	5	17	-	-	-	31	-	-
日進市	1,839	1,751	23	-	-	-	-	65	-	-
田原市	-	-	-	-	-	-	-	-	-	-
愛西市	1,245	1,155	9	-	15	1	-	65	-	-
清須市	1,332	1,224	-	-	27	-	-	81	-	-
北名古屋市	1,644	1,296	9	263	1	-	-	75	-	-
弥富市	262	172	4	-	29	-	-	57	-	-
みよし市	484	467	5	-	-	-	-	12	-	-
あま市	334	312	-	-	-	-	-	22	-	-
東郷町	1,170	1,107	11	-	12	-	-	40	-	-
長久手町	640	614	-	-	7	-	-	19	-	-
豊山町	126	123	-	-	-	-	-	3	-	-
大口町	1,084	950	1	125	-	-	-	8	-	-
扶桑町	980	889	-	-	3	-	-	88	-	-
大治町	561	468	4	30	21	-	-	38	-	-
蟹江町	343	323	2	-	5	-	-	13	-	-
飛島村	-	-	-	-	-	-	-	-	-	-
阿久比町	-	-	-	-	-	-	-	-	-	-
東浦町	-	-	-	-	-	-	-	-	-	-
南知多町	556	529	1	-	-	8	-	18	-	-
美浜町	520	478	4	-	-	-	-	25	-	13
武豊町	608	564	5	-	10	14	-	15	-	-
一色町	440	382	5	-	12	2	-	39	-	-
吉良町	958	600	4	-	86	213	-	55	-	-
幡豆町	-	-	-	-	-	-	-	-	-	-
幸田町	1,708	1,310	18	248	11	-	-	121	-	-
設楽町	80	65	-	13	2	-	-	-	-	-
東栄町	-	-	-	-	-	-	-	-	-	-
豊根村	-	-	-	-	-	-	-	-	-	-
県合計	209,249	197,128	1,042	2,161	2,115	1,089	2	5,699	-	13

注1：紙類、紙製容器包装を除く

ウ ごみ処理の状況

(ウ) 資源化の状況

d 施設処理に伴う資源化量内訳 1 / 2

(単位：t / 年)

	施設処理に伴う資源化量合計								
		紙類(注1)	紙バック	紙製容器包装	金属類	ガラス類	ペットボトル	白色トレイ	容器包装プラスチック(注2)
名古屋市	112,324	4,190	145	10,980	10,290	16,635	7,090	-	28,139
豊橋市	14,515	-	-	-	3,339	2,796	614	-	3,339
岡崎市	15,069	4,805	18	1,393	1,950	2,098	887	-	2,483
一宮市	6,757	-	-	-	1,583	-	595	-	3,459
瀬戸市	869	25	-	-	844	-	-	-	-
半田市	2,574	401	-	-	278	-	353	-	1,315
春日井市	9,479	-	-	-	2,814	1,088	492	-	47
豊川市	8,396	-	-	-	1,490	1,280	566	33	-
津島市	1,434	-	-	-	309	399	85	-	-
碧南市	2,306	-	-	-	499	490	197	63	-
刈谷市	4,766	20	1	346	697	828	335	-	1,176
豊田市	21,926	6,849	79	-	2,909	3,089	904	-	1,924
安城市	6,237	52	-	-	1,379	991	269	-	1,188
西尾市	2,682	217	-	-	841	611	244	27	697
蒲郡市	5,707	3,258	22	-	864	762	219	-	282
犬山市	355	-	-	-	263	-	-	-	-
常滑市	947	-	-	-	109	390	96	-	352
江南市	6,579	1,529	21	327	364	544	229	20	452
小牧市	5,964	-	-	-	1,021	844	338	-	2,143
稲沢市	2,784	-	-	-	582	-	-	-	1,882
新城市	32	-	-	-	-	-	-	-	-
東海市	5,604	7	-	24	1,076	105	284	-	-
大府市	368	-	-	-	353	-	-	-	-
知多市	4,091	2,335	22	454	742	268	95	5	-
知立市	3,145	-	-	-	313	-	158	-	391
尾張旭市	374	14	-	-	360	-	-	-	-
高浜市	617	-	-	-	255	-	-	-	-
岩倉市	954	-	-	-	100	-	63	-	672
豊明市	2,511	-	18	199	391	504	153	-	738
日進市	3,713	2,256	16	3	597	516	44	2	-
田原市	781	-	-	-	-	-	-	-	-
愛西市	435	-	-	-	408	-	-	-	-
清須市	1,090	-	-	-	189	-	-	-	901
北名古屋	3,354	1,586	24	398	-	-	206	15	942
弥富市	54	-	-	-	32	-	21	-	-
みよし市	3,049	1,768	21	-	380	234	111	6	107
あま市	41	-	-	-	40	-	-	-	-
東郷町	1,207	557	7	41	296	110	38	3	52
長久手町	324	12	-	-	299	-	-	-	-
豊山町	-	-	-	-	-	-	-	-	-
大口町	2,666	776	13	98	78	141	50	13	134
扶桑町	1,574	279	2	5	68	161	28	9	119
大治町	661	351	2	-	191	-	42	-	-
蟹江町	82	-	-	-	82	-	-	-	-
飛島村	271	-	-	-	41	-	-	-	-
阿久比町	-	-	-	-	-	-	-	-	-
東浦町	1,020	-	-	-	162	355	136	4	351
南知多町	295	-	-	-	260	-	35	-	-
美浜町	384	-	-	-	321	-	63	-	-
武豊町	1,570	-	-	200	249	273	141	-	426
一色町	525	51	-	-	63	172	60	7	164
吉良町	324	47	-	-	70	3	70	8	126
幡豆町	174	23	-	-	40	2	29	3	77
幸田町	1,429	250	1	176	269	259	103	9	258
設楽町	126	-	-	-	58	59	9	-	-
東栄町	83	-	-	-	36	41	6	-	-
豊根村	37	-	-	-	16	19	2	-	-
県合計	274,635	31,658	412	14,644	40,260	36,067	15,460	227	54,336

注1：紙類、紙製容器包装を除く

注2：白色トレイを除く

ウ ごみ処理の状況

(ウ) 資源化の状況

d 施設処理に伴う資源化量内訳 2 / 2

(単位：t / 年)

プラスチック類(注3)	布類	肥料	飼料	溶融スラグ	固形燃料 (RDF, RPF)	燃料 (固形 燃料を 除く)	焼却灰・ 飛灰のセ メント原 料化	セメン ト等への 直接投入	飛灰の山 元還元	廃食用 油 (BDF)	その他
-	-	-	-	34,431	-	-	-	-	424	-	-
-	-	-	-	4,371	-	-	-	-	-	-	56
-	236	-	-	984	-	-	-	-	-	-	215
-	-	73	-	-	-	-	-	-	1,047	-	-
-	-	-	-	-	-	-	-	-	-	-	-
-	-	-	-	-	-	-	-	-	-	1	226
-	-	-	-	4,982	-	-	-	-	-	11	45
-	-	-	-	4,112	-	-	-	-	-	-	915
605	-	-	-	3	-	-	-	-	-	-	33
278	-	-	103	645	-	-	-	-	-	-	31
-	18	568	-	415	-	-	-	-	133	-	229
-	511	896	-	4,569	-	-	196	-	-	-	-
-	-	1,116	-	1,190	-	-	-	-	18	-	34
-	-	-	-	-	-	-	-	-	-	-	45
-	261	-	-	-	-	-	-	-	-	-	39
-	-	-	-	-	-	-	47	-	-	-	45
-	-	-	-	-	-	-	-	-	-	-	-
795	137	-	-	649	338	-	-	-	-	3	1,171
1,413	-	-	-	-	-	-	189	-	-	-	16
-	-	-	-	289	-	-	-	-	-	-	31
-	-	-	-	-	-	-	-	-	-	-	32
-	-	-	-	4,042	-	-	-	-	-	-	66
-	-	-	-	-	-	-	-	-	-	-	15
-	113	-	-	18	-	-	-	-	-	13	26
-	-	-	-	2,171	-	-	-	-	-	-	112
-	-	-	-	-	-	-	-	-	-	-	-
-	-	-	-	-	-	-	-	-	-	-	362
-	-	-	-	-	-	-	86	-	-	-	33
-	174	328	-	-	-	-	-	-	-	6	-
-	171	3	-	-	-	-	-	-	-	11	94
-	-	-	-	-	-	-	-	-	-	-	781
-	-	-	-	2	-	-	-	-	-	-	25
-	-	-	-	-	-	-	-	-	-	-	-
-	162	6	-	-	-	-	-	-	-	-	15
-	-	-	-	1	-	-	-	-	-	-	-
-	100	24	229	-	-	-	-	-	-	-	69
-	-	-	-	1	-	-	-	-	-	-	-
1	40	1	-	-	-	-	-	-	-	-	61
-	-	-	-	-	-	-	-	-	-	-	13
-	-	-	-	-	-	-	-	-	-	-	-
172	71	-	-	180	47	-	-	-	-	-	893
296	26	351	-	86	38	14	84	-	-	-	8
-	67	-	-	1	-	-	-	-	-	-	7
-	-	-	-	-	-	-	-	-	-	-	-
-	-	-	-	-	-	-	-	-	-	-	230
-	-	-	-	-	-	-	-	-	-	-	-
-	-	-	-	-	-	-	-	-	-	-	12
-	-	-	-	-	-	-	-	-	-	-	-
-	-	281	-	-	-	-	-	-	-	-	-
-	-	-	-	-	-	-	-	-	-	-	8
-	-	-	-	-	-	-	-	-	-	-	-
66	17	17	-	4	-	-	-	-	-	-	-
-	-	-	-	-	-	-	-	-	-	-	-
-	-	-	-	-	-	-	-	-	-	-	-
3,626	2,104	3,664	332	63,146	423	14	602	-	1,622	45	5,993

注3：白色トレイ、容器包装プラスチックを除く

エ 一般廃棄物処理業者(ごみ関係) 1 / 4

市町村名	委託 (廃棄物処理法第6条の2)		業 者 名
	種 別	業者数	
名古屋市	収集運搬	9	(財)名古屋リサイクル推進公社, (株)旭運輸, 大竹運輸(株), 斎藤運輸(株), 大成運送(株), 中京陸運(株), 米山運送(株), 中京道路管理(株), (社)ゆたか福祉会
	中間処理	10	(株)IHI環境エンジニアリング, 愛知県古紙協同組合, 愛知県鉄屑加工処理協同組合, 愛北環境改善リサイクル事業協同組合, 社会福祉法人共生福祉会, 社会福祉法人ゆたか福祉会, 名古屋硝子瓶原料協同組合、(株)海部清掃、中部リサイクル(株)、三池精練(株)
	最終処分	1	(財)愛知臨海環境整備センター
豊橋市	収集運搬	13	(有)丸富, (株)宮崎 豊橋営業所, (有)福井紙業, (株)山治紙業 豊橋営業所, (株)神田商店, (有)夏山商店, 福田三商(株) 豊橋営業所, 水野商店, 豊橋リサイクル事業協同組合, 豊橋市清掃事業協同組合, 日本通運(株)豊橋支店, 日本貨物鉄道(株)東海支社浜松営業支店, 野村興産(株)
	中間処理	7	日本ウエス(株), (有)三和商事, 公益財団法人 日本容器包装リサイクル協会, 野村興産(株), 豊橋リサイクル事業協同組合, トーエイ(株), (公社)愛知県シルバー人材センター連合会
岡崎市	収集運搬	6	岡崎資源回収協同組合, 岡崎市環境衛生組合, 中部保全(株), (資)三河公益社, 日本通運(株)三河支店, 日本貨物鉄道(株)名古屋営業支店
	中間処理	5	(財)日本容器包装リサイクル協会, 岡崎資源回収協同組合, (資)三河公益社, 中部保全(株), 野村興産(株)
一宮市	収集運搬	9	木曾川環境クリーン(株), 一宮中部衛生(株), 奥町衛生, (株)金光, (株)カナックス, 丸福解体工業(株), (株)起町衛生社, 中衛工業(株), 一宮市再生資源協同組合
	中間処理	10	野村興産(株), 木曾川環境クリーン(株), (社)コスモス福祉会, (株)中西, 尾張テラス(株), (財)日本容器包装リサイクル協会, 三重中央開発(株), 中部リサイクル(株), (株)一宮紙資源, 一宮中部衛生(株)
	最終処分	3	(財)愛知臨海環境整備センター, 三重中央開発(株), (株)ウイズウエイストジャパン
瀬戸市	収集運搬	5	松彦環境サービス株式会社, フジ建材リース株式会社 瀬戸営業所, 有限会社リサイクル, 株式会社愛知衛生保善社, 株式会社尾東
	中間処理	3	有限会社岩田清掃, 松彦環境サービス株式会社, ダイワスチール株式会社 水島営業所
	最終処分	1	(財)愛知臨海環境整備センター
半田市	収集運搬	3	衣浦環境(株), (有)皆貴, (有)早川衛生社
	中間処理	3	(株)エイゼン, トーエイ(株)半田支店, (財)日本容器包装リサイクル協会
春日井市	収集運搬	12	春日井市衛生保全事業協働組合, 大和エネルギー(株), 三和清掃(株), フジエイ(有), (株)サンポー, 中武産業(株), 中部製紙原料商工組合春日井支部, 日本通運(株), 日本貨物鉄道(株), ヤマトプロテック(株), (有)栄タイヤ商会, パナソニックストレージバッテリー(株)
	中間処理	6	野村興産(株), (財)日本容器包装リサイクル協会, ヤマトプロテック(株), (有)栄タイヤ商会, パナソニックストレージバッテリー(株), (株)レジオン
豊川市	収集運搬	2	豊川宝飯リサイクル組合, 環境事業協同組合
	中間処理	2	豊川宝飯リサイクル組合, 環境事業協同組合
津島市	収集運搬	6	(有)大政, エコ環境(株), (有)吉川清掃社, 尾西清掃(株), 愛知県古紙協同組合, (株)中西
	中間処理	3	(株)中西, (社)津島市シルバー人材センター, (財)日本容器包装リサイクル協会
碧南市	収集運搬	5	東海保全(株), 碧南環境衛生(株), (株)朋栄社, 衣浦再生資源事業(協), 碧海環境事業(協)
	中間処理	1	碧海環境事業(協)

市町村名	許 可 (廃棄物処理法第7条)		業 者 名
	種 別	業者数	
名古屋市	収集運搬	43	名古屋リサイクル㈱, ㈱西山商店, ㈱浅井商店, 昭和サービス㈱, ㈱名古屋清掃, ㈱中村商店, ㈱名古屋クリーンアップ, ㈱三洋サービス, 第一環境㈱, ㈱森川サービス, ㈱愛知街美社, ㈱笹野運搬, 中部資材㈱, ㈱森田商店, 三和清掃㈱, 平田興業㈱, ㈱桐山商店, ㈱長田清掃, 池田商事㈱, ㈱岩田清掃, 名古屋コンテナー㈱, サンスイサービス㈱, 東海整備㈱, ㈱大矢清掃, 双葉興業㈱, 三協管財㈱, 永井産業㈱, ミナミ産業㈱, ㈱十九サービス, ㈱グローバルクリーン, 大昭工業㈱, ヒラテ産業㈱, ㈱ユニオンサービス, ㈱ラッキー商会, ㈱ナゴヤ協会, 長野良彦, ㈱本間商店, 伊藤一男, ㈱栄新商事, ㈱安井商店, ㈱本城商事, ホームメックス㈱, ㈱美濃ラボ
	中間処理	3	名古屋港木材倉庫㈱, 中部有機リサイクル㈱, ㈱熊本清掃社
豊橋市	収集運搬	10	㈱トヨジン, ㈱明輝クリーナー, ㈱マルイ紙業, 中日金属工業㈱, 豊橋市栄産業㈱, 協栄産業㈱, 成和环境㈱, ㈱東海化学工業所, サンエイ㈱, ㈱美濃ラボ
岡崎市	収集運搬	105	葵造園㈱, ㈱エリアサービス, ㈱アコム, ㈱石川マテリアル, ㈱ウチダ, ㈱エールライン, ㈱大久保東海, 大島 京植, 角正守, ㈱金澤商店, 金海 進司, 金山 治市, 壁谷 猛夫, ㈱神谷商店, ㈱河口商店, 河本 明成, ㈱企業処理サービス, (資)近藤商店, ㈱近藤明治商店, 三後 春夫, ㈱三洋商店, 鈴木 敏夫, ㈱生活環境研究所, 総合管理システム㈱, 太平興業㈱, テムズ中日㈱, ㈱中部資源, 知立衛生㈱, 坪井金属㈱, 寺井電気工業㈱, 東海管清興業㈱, ㈱新實商店, 日本ロード・メンテナンス㈱, ㈱袴田商店, 羽塚運輸㈱, ㈱ビゾー環境, ㈱ビックフット, ㈱フカミ興業, 福田三商㈱, ㈱朋栄社, 堀江 正明, ㈱三矢, ㈱モダン装美, ㈱ライフ・ルネッサンス, ㈱岩田清掃, オオプユニティ㈱, ㈱キトー, 吉良開発㈱, 三和清掃㈱, 中部保全㈱, ㈱東亜環境コーポレーション, 東海清掃㈱, ㈱トーアクリーン, トーエイ㈱, ヒラテ産業㈱, ホームメックス㈱, モリ環境衛生センター㈱, ㈱イソガイ工業, ㈱井土商店, ㈱タカキ興産, タツキ興業㈱, ㈱東海美化, ㈱毎日商会, ㈱浅井商店, ㈱マルコー商会, (資)三河公益社, ㈱アイダブリュエム, サンエイ㈱, 岡崎リサイクルセンター㈱, ㈱あいち商會, ㈱田中商店, 金海 壯吉, 岡崎通運㈱, 国本 吉二, ㈱大成社, ㈱岡崎衛生社, ㈱都市環境サービス, グリーン開発㈱, ㈱三共舎, ㈱本多商事, 高浜衛生㈱, ㈱高橋商舎, ユニチカ岡崎興産㈱, ㈱マンダイ, ㈱横山商店, ㈱額田衛生社, ㈱クリーンライフサポート, ㈱日本クリーナー, ㈱清掃社, ㈱伍三処理商会, ㈱イシカワ, ㈱エス・ティ産業, ㈱カネウミ, 上垣 安弘, ㈱フオーユ, ㈱トヨカサービス, ㈱エス・シー・エストレージング, ㈱オーザン, 加藤 淳, ㈱ユーティリティ, 松本 繁紀, 三晃興業㈱, ㈱宏友畜産, 石川 祐司, 草間サービス㈱
一宮市	収集運搬	57	㈱海部清掃, ㈱石濱商事, 一宮中部衛生㈱, ㈱稲沢クリーンサービス, エコムカワムラ㈱, 大成環境㈱, ㈱岡田商店, 尾張テクアス㈱, ㈱尾張紙業, ㈱金光, 木曾川環境クリーン㈱, 共栄サービス, 国本商店, ㈱創衛工業, クリーンシステム㈱, ㈱ケアアイ, ㈱サンキョウクリエイト, ㈱シンセイ, 大和エネルギー㈱, 高島衛生工業㈱, ダスリーフ, ㈱タツミ産業, ㈱中部クリーンシステム, ㈱ディーアイディ, 東海整備㈱, 永井産業㈱, 林商店, ㈱英商事, ㈱福井商店, 福田三商㈱, ㈱福芳, ㈱富士商行, 星山商店㈱, ㈱ホテイクリーン, ㈱丸正庭石店, 丸福解体工業㈱, ㈱ミズサキ, ミナミ産業㈱, ㈱美濃ラボ, ㈱ヤマシゲ処理, やまもと企画㈱, ㈱芳村商店, 丸ア金属㈱, (有)尾張商事, (有)紙資源名古屋, ㈱三矢, ㈱クリエーション, 大和エンタープライズ㈱, ㈱大中環境, 西部開発㈱, ベンリー愛岐店, (有)エス・ワイ, 大森石油㈱, ㈱愛北産業, シバタ㈱, ㈱新栄工業, オオプユニティ㈱
	中間処理	3	木曾川環境クリーン㈱, ㈱ディアイディ, 藤村環境資源㈱
瀬戸市	収集運搬	15	有限会社アイサン, 有限会社浅井商店, 有限会社岩田清掃, 株式会社エコロダイワ, 三和清掃株式会社, 誠美社工業株式会社, 株式会社東海環境サービス, 名古屋ロードメンテナンス株式会社, フジ建材リース株式会社, フジ建材リース株式会社 瀬戸営業所, ホームメックス株式会社, 松彦環境サービス有限会社, 株式会社丸周, 株式会社宮崎, 株式会社美濃ラボ, 有限会社リサイクル
	中間処理	2	有限会社アイサン, 誠美社工業株式会社
半田市	収集運搬	42	東海衛生㈱, ㈱三四四, 加山興業㈱, ㈱アグメント, トーエイ㈱半田支店, 衣浦環境㈱, ㈱西山商店, 東海清掃㈱, 永一産商㈱, ㈱皆貴, ㈱エイゼン, 福田三商㈱, 日東資源, ㈱ナンバーワン, ㈱知多リサイクル, ㈱ユニオンサービス, ㈱テック, ㈱美濃ラボ, ㈱心玉産業, 三鈴運輸㈱, ㈱早川衛生社, ㈱豊福組運輸, 大八電機工業㈱, ㈱アシタ, ㈱渡邊運輸, 中部環境サービス㈱半田営業所, ㈱孝和, ㈱エンザイム, ㈱カネニコンポスト, ヒラテ産業㈱, ㈱セキ, ㈱榊原環境, ㈱あおき環境開発, ㈱東海維持管理興業, ㈱メイホーエコロジー, ㈱東新清掃, ㈱タツノ開発, 坪井金属㈱, トーエイ㈱, オオプユニティ㈱, ㈱ユーティリティ, ㈱村松
	中間処理	6	㈱カネニコンポスト, ㈱榊原環境, ㈱あおき環境開発, ㈱エンザイム, ㈱エイゼン, ㈱三四四
春日井市	収集運搬	30	大和エネルギー㈱, 三和清掃㈱, ㈱長田清掃, (有)浅井商店, フジエイ㈱, 中武産業㈱, ㈱クリーンサービス, 寿和工業㈱, ㈱美濃ラボ, ㈱ムツミ, ㈱藤井金属, ㈱春日井紙料, ㈱芳村商店, 中日本ロード・メンテナンス東海㈱, ㈱エムケイ, ㈱エコロダイワ, ㈱三原工業, ㈱ケアアイ, 名環サービス㈱, サンユー工業㈱, ㈱毎日リサイクル, ㈱名晃, ㈱海部清掃, ㈱富士商行, ㈱ウィズウェスト名古屋, 春日井運輸㈱, ㈱野の山, ㈱環境衛生, 尾張衛生保繕㈱, (資)春日井衛生保繕社
	中間処理	1	フルハシEPO㈱
豊川市	収集運搬	22	㈱清水商店, 加山興業㈱, ㈱駒崎商店, 日本ロードメンテナンス㈱, ㈱明輝クリーナー, 成和环境㈱, ㈱トヨジン, ㈱マイニチ, ㈱セイブ衛生, 環境事業協同組合, ㈱山治紙業, 豊川宝飯リサイクル組合, ㈱嶋田重機興業, ㈱御津クリーナー, ㈱伊藤商事, 月山商店, 前芝建材㈱, ㈱マルコー商会, ㈱テクノマックス, ㈱あいち商会, ㈱ビゾー環境, ㈱カイテック
	中間処理	3	加山興業㈱, ㈱清水商店, ㈱山治紙業
津島市	収集運搬	37	(有)愛西クリーンセンター, (有)福芳, (有)石濱商事, (有)岡田商店, (有)稲沢クリーンサービス, オオプユニティ(株), サトマサ(株), (株)佐野建材, 東海清掃(株), 東海整備(株), 昭和サービス(株), (有)紙んぼ, (株)森明商事, 愛知リサイクル(株), (有)八開チップ, 松屋産業, (株)東海環境サービス, (有)メディカル加藤, (有)東海イエス, (株)宮崎, 永一産商(株), (株)リバイブ, (株)東城, 丸二衛生(有), (株)ゴールドリンク, ミナミ産業, 中部メディカル(有), (有)エーシン, (株)アメニティライフ, (株)海部清掃, (有)ワイ・エス, 富士三商(株), (有)芳村商店, (株)綿新商店, (株)富士商行, (株)オクムラ, 明建電設(株)
碧南市	収集運搬	34	中部メディカル㈱, ㈱豊福組運輸, ㈱大一興業, ㈱ユニオンサービス, マサキ住建, サンエイ㈱, ㈱高浜メタル, ㈱朋栄社, ㈱アシタ, ㈱コスモクリーンサービス, 三光陸運㈱, ㈱アイミ, ㈱山田商店, 堀江建材, ㈱中日カンキョウサービス, 東海保全㈱, ヒラテ産業㈱, 共和設備工業, (社)シルバー人材センター, ㈱エヌジェイエス, ㈱ケイシーシー, 碧南環境衛生㈱, ㈱J O B, ㈱孝和, トーエイ㈱, ㈱協豊製作所, ㈱あいち商會, 明鋼㈱, ㈱河上澄夫商店, ㈱碧南家屋美装, ㈱タツノ開発, ㈱エス・ティ産業, 高浜衛生㈱, ㈱ユーティリティ

エ 一般廃棄物処理業者(ごみ関係) 2 / 4

市町村名	委託 (廃棄物処理法第6条の2)		業 者 名
	種 別	業 者 数	
刈谷市	収集運搬	7	(株)豊衛生舎, 東洋衛生(株), ヒラテ産業(有), (社)刈谷市シルバー人材センター, 日本貨物鉄道(株), 日本通運(株), トヨキングリーンセンター(株)
	中間処理	9	(株)中西, (株)宮崎, (社)刈谷市シルバー人材センター, サンエイ(株), トヨキングリーンセンター(株), (財)日本容器包装リサイクル協会, 野村興産(株), (株)榊原環境, (株)東伸サービス
豊田市	収集運搬	3	豊田環境事業(協), 日本通運(株)名古屋コナテ支店, 日本貨物鉄道(株)
	中間処理	5	循環資源(株), (株)鈴鍵, トヨキン(株), (財)日本容器包装リサイクル協会, 野村興産(株)
	最終処分	1	(財)豊田加茂環境整備公社
安城市	収集運搬	4	アンジョウユニティ(株), 三協商事(株), 東邦清掃(株), 野村興産(株)
	中間処理	5	(有)安城プラスチックリサイクルセンター, (有)大原硝子店, 中部リサイクル(株), (財)日本容器包装リサイクル協会, 野村興産(株)
	最終処分	4	(財)衣浦港ポートアイランド環境事業センター, (株)ウィズウェイストジャパン, (財)豊田加茂環境整備公社, (財)愛知臨海環境整備センター
西尾市	収集運搬	5	(協)西尾リサイクル, (有)平坂浄化槽維持管理センター, (株)エヌジェイエス, 西尾衛生社, (社)西尾市シルバー人材センター
	中間処理	1	(協)西尾リサイクル
蒲郡市	収集運搬	5	(株)中部カレット, 中部保全(株), 日本貨物鉄道(株)東海支社, 日本通運(株)豊橋支店, ビソー環境
	中間処理	3	(株)中部カレット, (財)日本容器包装リサイクル協会, 野村興産(株)
犬山市	収集運搬	5	(資)犬山衛生社, 小川英雄, (有)江南紙原料, I.P.資源(株), (株)東海SUNKEY
	中間処理	6	(株)愛北リサイクル, 野村興産(株), 石塚硝子(株), (財)日本容器包装リサイクル協会, (福)まみずの里, 三重中央開発(株)
	最終処分	3	(株)ウィズウェイストジャパン, ミログ開発(株), グリーンフィル小坂(株)
常滑市	収集運搬	1	(有)常滑塵芥清掃社
	中間処理	2	(株)テック, (株)葦重紙プレスセンター
江南市	収集運搬	7	(株)大栄工業, 大和エンタープライズ(株), シバタ, 濃飛倉庫運輸(株), 柴田金属, ときわ作業所, (株)倉衛工業
	中間処理	9	野村興産(株), (株)愛北リサイクル, ときわ作業所, リスパック, 美濃金属(株), 大和エンタープライズ(株), (財)日本容器包装リサイクル協会, (株)愛知環境センター, 松山建設(株)
	最終処分	0	
小牧市	収集運搬	5	ミナミ産業(株), (株)ビホク, 第一環境(株), 大成環境(株), 小牧古紙リサイクル協同組合
	中間処理	2	レジオン(株), 公益財団法人日本容器包装リサイクル協会
	最終処分	1	野村興産(株),

市町村名	許 可 (廃棄物処理法第7条)		業 者 名
	種 別	業 者 数	
刈谷市	収集運搬	59	(社) 知立市シルバー人材センター, TABMEC(株), 江坂 浩司, オオブユニティ(株), 岡本 清, キーパーズ(有), 小松開発工業(株), 近藤 克彦, サンエイ(株), サンスイサービス(株), 中立電機(株), 知立衛生(株), 東洋衛生(株), トーエイ(株), トヨアケユニティ(株), トヨキンクリーンセンター(株), 生田目 孝洋, ニチモウ商事(株), 日本通運(株), ヒラテ産業(有), 藤川金属(株), ホーメックス(株), 宮田建材, 向浩和, 矢田 忍, 山路 康人, 大和興業(株), 山松産業(有), (株)ISOライフネットワーク, (株)あおき環境開発, (株)アシタ, (株)石原商店, (株)エス・ティ産業, (株)カネウミ, (株)キトー, (株)クワイエイトセイワ, (株)榊原環境, (株)三洋商店, (株)タツノ開発, (株)知多リサイクル, (株)トーアクリン, (株)西山商店, (株)東伸サービス, (株)朋栄社, (株)毎日商会, (株)美濃ラボ, (株)ユーティリティ, (株)豊衛生舎, (株)豊福組運輸, (株)ユニオンサービス, (株)中西, (有)アースクリーン, (有)あいち商會, (有)浅井商店, (有)アンコム, (有)池浦電気土木, (有)孝和, (有)山中商事, (有)ワーカーコーポレーション
	中間処理	4	サンエイ(株), ヒラテ産業(有), 宮田建材, 大和興業(株)
豊田市	収集運搬	117	(株)河上澄夫商店, サンエイ(株), (有)杉本産業, (有)中部メンテナンス, (有)浅井商店, (有)アンコム, サンスイサービス(株), (株)築山組, 豊田産業(株), (株)日本クリーナー, (株)富士商行, ホーメックス(株), 松原商店, (有)丸メンテナンス, モリ環境衛生センター(株), (有)ワコー商事, (株)朝日サービス, 川原産業 合名会社, 小松開発工業(株), テムズ中日(株), トヨキンクリーンセンター(株), (株)モダン装美, 朝日ケ丘産業(株), (株)協豊製作所, 三栄工業(株), (株)三清社, 豊光工業(株), 豊三工業(株), 豊昭工業(株), 豊誠工業(株), 豊徳工業(株), 本町興業(株), 安田工業(株), (有)花丘商事, (有)豊クリーン, (有)山中商事, MORI, 日本ロード・メンテナンス(株)名古屋営業所, (有)東海美化, 穂積商事(株), 福田三商(株), (株)タカキ興産, 近藤商事土木(株), (株)三矢, (株)東海カンパニー, クリーンテックサービス, (株)眞栄, 中日コロ(株), (有)万三サービス, (株)コスモクリーンサービス, 中央清掃(株), (株)鈴鍵, やまもと企画(株), (有)タスカル, 河木興業(株), 松山建設工業(株), (株)藤助, (有)西田商店, タツキ興業(株), (株)加納造園, ベンリー豊田店, ヤハギ緑化(株), (株)川合造園土木, (株)ハーツ, (株)西山商店, (有)岩田清掃, 坪井金属(有), (株)みどり造園, (有)河口商店, 美精苑, (有)あいち商會, (有)アイワ, (株)マンダ伊, (有)エーワン, (株)トーアクリン, ベンリー豊田西店, 出合商店, (有)山鹿商會, 永井産業(株), (有)アームズ, 稲垣建材, (有)林起業, (有)田中商店, (株)山村事務所, (有)丸藤造園土木, (有)平山商店, 中日本ロード・メンテナンス東海(株), 豊田森林組合, コメジ・ソシオ(株), トヨタ造景(有), (有)大台エコ・システム, (株)岡富士運輸, (有)羽矢商店, (有)伍三処理商會, (有)堀田畜産, (株)城山商店, TABMEC(株), 河合伐採(有), CKカンパニー, (有)西山住設, (株)毎日商会, (株)ストックマン, (株)サンキョウ, Kクリーン, (株)カネウミ, ヒラテ産業(有), (有)都市環境サービス, ハウスメンテ(株), (株)鈴喜組, 合資会社 中富商會, (有)ダイキ環境, (株)重原産業, (株)東伸サービス, 松彦環境サービス(有), (株)エス・ティ産業, トヨタ衛生保全(株), (有)ヤハギエコノス
	中間処理	8	トヨキン(株), 穂積商事(株), (株)鈴鍵, フルハシエ P O(株), コメジ・ソシオ(株), (有)堀田畜産, トヨキンクリーンセンター(株), 循環資源(株)
安城市	収集運搬	44	愛協産業(株), (有)あいち商會, (株)アシタ, (有)渥美商會, (有)アンコム, (有)安城市シルバー人材センター, アンジョウユニティ(株), (有)岩田清掃, (株)エス・ティ産業, (有)エリアサービス, (株)大久保東海, オオブユニティ(株), (有)河口商店, (株)企業処理サービス, (株)キトー, サンエイ(株), 三協商事(株), (有)常栄, 知立衛生(株), (株)東海石油, (有)東海美化, 東邦清掃(株), (株)トーアクリン, トーエイ(株), (株)豊福組運輸, (有)新賞商店, ニチモウ商事(株), (株)日邦, 社会福祉法人ぬくもり福祉会, (有)梶田商店, 羽塚運輸(株), (有)ビソ一環境, ヒラテ産業(有), ベンリー安城店, ホーメックス(株), (有)三河公益社, 三河代用燃料(有), (株)宮崎, (株)ユーティリティ, (株)ユニオンサービス, (有)ヨナハ環境サービス, (有)若商, (有)サンアール, (株)村松
	中間処理	6	(有)アンコム, (有)安城プラスチックリサイクルセンター, (株)キトー, (株)トーアクリン, 社会福祉法人ぬくもり福祉会, 三河代用燃料(有)
西尾市	収集運搬	30	大塚商店, (株)ユニオンサービス, サンエイ(株), (株)朋栄社, (株)エヌジェイエス, (有)村松商店, (株)タカキ興産, 三鈴運輸(株), (株)コスモクリーンサービス, (有)エリアサービス, (協)西尾リサイクル, (有)大成社, (有)平坂浄化槽維持管理センター, (有)吉良開発, (有)澤商店, (有)大宝産業, (有)くるみ会, 西尾衛生社, 大平興業(株), (株)東かい建材, (有)あいち商會, グリーン開発(有), (社)西尾市シルバー人材センター, 神谷組, 鈴木建材, 中部メディカル(有), ヒラテ産業(有), 澤住建, 小林商店, ひまわり
	中間処理	2	(有)グリーンファイブ, (有)くるみ会
蒲郡市	収集運搬	22	(有)アシタ, (有)伊藤商事, 鹿野春男, 壁谷猛夫 (蒲郡商店), (有)河口商店, グリーン開発(有), 羽塚運輸株式会社, 成和環境(株), 中部保全(株), (有)ビソ一環境, ヒラテ産業(有), (有)ミカワクリーン, (株)山兼, 山田 弘, (有)和田吉一 (和田商會), 有限会社あいち商會, 株式会社マルコー商會, 加山興業株式会社, 高岸静男, 有限会社テクノマックス, 株式会社 明輝クリーナー, 株式会社 山治紙業
犬山市	収集運搬	7	(有)秋善農場, (資)犬山衛生社, (有)小島総業, (株)東海SUNKEY, (株)美濃ラボ, やまもと企画(株), (株)丸江商事
	中間処理	3	(株)愛北リサイクル, 大朋建設(株), (株)丸江商事
常滑市	収集運搬	46	サンスイサービス(株), (株)テックア, (有)渡辺運輸, (有)丸直運送, (有)伊藤運送, (株)知多リサイクル, 岩田商店, (株)アグメント, (株)三四四, (有)常滑市シルバー人材センター, トーエイ(株), 福田三商(株), (有)皆貴, (有)マルハチ, (有)薬重紙プレスセンター, (有)シービック, 中部資材(株), (株)クリーンサービス知多, (有)ウィックス, サンエイ(株), (有)岩田清掃, (株)宮崎, (株)ユニオンサービス, (株)西山商店, (株)富士商行, (有)エンザイム, (株)榊原環境, (株)あおき環境開発, (株)メイホーエコロジー, (有)知多ホーム, (株)エス・ティ産業, 市田建設(株), 中野建材, (有)東新清掃, (株)エイゼン, (有)今井商會, (有)横須賀衛生, (有)東海清掃, (株)上野清掃社, 大丸古物商店, 竹田商店, (有)ニワ水質, (有)大井毎日, 岬産業, (株)知多環境保全センター, (有)アイミ
	中間処理	4	サンエイ(株), トーエイ(株), (株)テックア, 市田建設(株)
江南市	収集運搬	34	(株)大栄工業, (株)倉衛工業, (有)ホテイクリー, 大和エンタープライズ(株), (株)中部クリーンシステム, 青山商店, 柴田金属, シバタ(株), 内藤商店, (有)タツミ産業, (有)シンセイ, (有)江南紙原料, ミナミ産業(株), (株)富士商行, 東海装備(株), 共栄サービス, (株)鈴鍵, やまもと企画(株), 中部メディカル(有), (有)ケーアイ, 福田三商(株), (有)紙資源名古屋, 大和興業(株), (株)愛北産業, エコムカワムラ(株), 大成環境(株), (株)富田商店, (有)桃山リサイクル, (有)小島総業, (有)芳村商店, 木曾川環境クリーン(株), ベンリー愛岐店, (株)ハニダ, (株)クリエーション
小牧市	収集運搬	50	大和エネルギー(株), 第一環境(株), 東海装備(株), (有)岩田清掃, ミナミ産業(株), (株)ビホク, (有)シンセイ, (株)新栄工業, 大成環境(株), (株)ユニオンサービス, 大和エンタープライズ(株), (株)ディーアイディー, (有)福田三商(株), トーエイ(株), フジエイ(有), (有)タツミ産業, (株)コスモ, (株)中部クリーンシステム, (株)愛北産業, (株)エコロダイワ, (有)仲和環境, (株)三原興業, 共栄サービス, (有)コスモテクノ, (有)ホテイクリー, (有)芳村商店, やまもと企画(株), (有)愛知環境センター, 中部メディカル(有), 中武産業(株), エコムカワムラ(株), (株)尾張クリーンパイプ, (株)富士商行, 坪井金属(有), 三和清掃(株), サンユー工業(株), (株)大草建設, (株)三矢, (株)クリエーション, (有)藤井金属, (有)廣野商店, (有)ケーアイ, 西部開発(株), 木曾川環境クリーン, クリーン東海, 橋本商店, シバタ(株), (株)倉衛工業, 内藤商店, オオブユニティ(株)
	中間処理	4	サンエイ(株), トーエイ(株), (株)テックア, 市田建設(株)

エ 一般廃棄物処理業者(ごみ関係) 3 / 4

市町村名	委託 (廃棄物処理法第6条の2)	
	種別	業者数
稲沢市	収集運搬	11
	中間処理	7
	最終処分	3
新城市	収集運搬	4
	中間処理	5
東海市	収集運搬	6
	中間処理	6
	最終処分	1
大府市	収集運搬	3
	中間処理	4
知多市	収集運搬	4
	中間処理	2
	最終処分	1
知立市	収集運搬	1
	中間処理	3
	最終処分	1
尾張旭市	収集運搬	4
	中間処理	4
高浜市	収集運搬	2
	中間処理	3
岩倉市	収集運搬	5
	中間処理	5
豊明市	収集運搬	4
	中間処理	5
日進市	収集運搬	3
	中間処理	4
田原市	収集運搬	10
	中間処理	5
愛西市	収集運搬	5
	中間処理	4
清須市	収集運搬	7
	中間処理	4
	最終処分	4
北名古屋	収集運搬	6
	中間処理	2
	最終処分	2
弥富市	収集運搬	5
	中間処理	2
みよし市	収集運搬	6
	中間処理	2

市町村名	許 可 (廃棄物処理法第7条)		業 者 名
	種 別	業者数	
稲沢市	収集運搬	43	オオプユニティ(株)、(株)サンキョークリエイト、(株)アクテック、(株)海部清掃、(株)アメニティライフ、(有)稲沢クリーンサービス、永一産商(株)、エコム カワムラ(株)、(有)尾張商事、(株)金光、(有)紙資源名古屋、(有)木村建設、グリーン興商(株)、(有)ケーアイ、コスモリサイクル(株)、佐藤工業、サトマサ(株)、(有)三幸、(有)JN、(有)シンセイ、西部開発(株)、(株)大中環境、中部メディカル(有)、(株)ディーアイディー、東海装備(株)、トーエイ(株)、(株)富田商店、永井産業(株)、(有)八開チップ、林商店、(有)福芳、(株)富士商行、(有)ホクトサービス、星山商店(有)、丸二衛生(有)、ミナミ産業(株)、(株)美濃ラボ、山一興業 合資会社、やまもと企画(株)、(有)ユーシン、(有)芳村商店、(有)ワイ・エス、(有)愛西クリーンセンター
新城市	収集運搬	23	新城クリーンサービス(有)、(株)トヨジン、(株)明輝クリーナー、日本ロード・メンテナンス(株)、(有)中西組、成和環境(株)、大村商店、(株)山治紙業、(株)中部カレット、小笠原建設(株)、(株)丸義商店、(有)鈴信組、(株)金山、(株)小栗商店、柴田興業(株)、(有)伊藤商事、浅見商店、三州建設(株)、トーエイ(株)、井上商店、(株)マルコー商会、加山興業(株)、(株)コスモクリーンサービス
	中間処理	3	(株)丸義商店、(有)鈴信組、柴田興業(株)
東海市	収集運搬	26	(株)上野清掃社、(有)横須賀衛生、(有)東新清掃、(株)三四四、オオプユニティ(株)、(株)知多リサイクル、(株)アグメント、(有)東海清掃、トーエイ(株)、(株)西山商店、(有)今井商会、(株)ミツジ、(株)セキ、(有)エンザイム、(株)酒井商事、平和産業(株)、(株)安藤、永井産業(株)、(株)富士商行、(株)東海興業、宝石油機工(株)、中部資材(株)、(株)日誠、(株)榊原環境、(株)あおき環境開発、(株)タツノ開発
	中間処理	3	(株)東海興業、宝石油機工(株)、木材開発(株)
大府市	収集運搬	14	オオプユニティ(株)、(株)美濃ラボ、(有)東新清掃、(有)岩田清掃、(株)三四四、(社)大府市シルバー人材センター、(有)エンザイム、(有)ヨナハ環境サービス、トヨアケユニティ(株)、愛協産業(株)、(株)榊原環境、一誠商事(株)、坪井金属(有)、(株)あおき環境開発
	中間処理 最終処分	1 1	オオプユニティ(株) オオプユニティ(株)
知多市	収集運搬	27	(株)あおき環境開発、(株)アグメント、(株)I H I ビジネスサポート名古屋事業所、(有)岩田清掃、(株)上野清掃社、(有)エンザイム、オオプユニティ(株)、カクタス産業、(株)キリンカ、(有)酒井衛生社、(株)酒井商事、(株)榊原環境、(有)新海商店、(株)セキ、大成ビル管理(株)、(株)タツノ開発、(株)知多リサイクル、中衛工業(株)、中部資材(株)、中部メディカル(有)、トーエイ(株)、(有)東新清掃、(株)日章社、(株)日誠、(株)富士商行、マルカ運送、(株)三四四
知立市	収集運搬	18	(有)浅井商店、ヒラテ産業(有)、(株)西山商店、サンスイサービス(株)、(株)トーアクリン、(有)アンコム、トーエイ(株)、(有)あいち商会、ホームックス(株)、(株)クリエイトセイワ、(社)知立市シルバー人材センター、(株)ユーティリティ、(株)あおき環境開発、(株)三洋商店、(株)アシタ、(株)カネウミ、(株)榊原環境、知立衛生(株)
尾張旭市	収集運搬	4	株式会社旭衛生社、有限会社岩田清掃、株式会社エコロダイワ、三和清掃株式会社
高浜市	収集運搬	17	トーエイ(株)、(有)杉浦善平商店、(株)トーアクリン、ヒラテ産業(有)、高浜衛生(株)、(株)アシタ、(有)あいち商会、(有)高浜メタル、(株)朋栄社、三鈴運輸(株)、(有)アイミ、(株)ユニオンサービス、(社)高浜市シルバー人材センター、(株)豊福組、(株)タツノ開発、高浜共立運輸(株)、(株)村松
	最終処分	6	(財)衣浦港ポートアイランド環境事業センター、(株)南部興産、中部リサイクル(株)、(株)ウイズウェストパーク、(財)豊田加茂環境整備公社、(財)愛知臨海環境整備センター
岩倉市	収集運搬	28	第一環境(株)、(有)伸和環境、(有)ホテイククリーン、木曾川環境クリーン(株)、ミナミ産業(株)、大和エネルギー(株)、(有)シンセイ、大和エンタープライズ(株)、東海装備(株)、(有)ケーアイ、やまもと企画(株)、福田三商(株)、(株)アイホク、(株)愛北産業、共栄サービス、(有)コスモテクノ、林商店、(株)富士商行、トーエイ(株)、(株)中部クリーンシステム、(株)小牧宮崎、クラブネッツ、エコム カワムラ(株)、大成環境(株)、(株)幸商、エコサポート&サービス(株)、(株)総合資源、(株)ディーアイディー
豊明市	収集運搬	13	(株)ビケンテクノ名古屋支店、サンター(株)、オオプユニティ(株)、トヨアケユニティ(株)、(株)毎日商会、穂積商事(株)、ノザキ(株)、中立電機(株)、東海清掃(株)、(有)岩田清掃、(株)三四四、アルメック(株)、(株)中西
日進市	収集運搬	16	(有)岩田清掃、オオプユニティ(株)、(株)岡富士運輸、東海清掃(株)、(株)東伸サービス、トヨアケユニティ(株)、トヨタ衛生保繕(株)、(株)日環、日進衛生(株)、日本ハイウェイサービス(株)、日の出衛生保繕(株)、ホームックス(株)、(株)美濃ラボ、(有)三好衛生社、(株)中西、(株)ノザキ
	中間処理	1	(株)東伸サービス
田原市	収集運搬	28	(株)ごみつこ、(株)中部カレット、ソフトポートコーポレーション、身障者環境(株)、(有)あさひ、(株)コンドリーサイクル、(有)ワタ興業、(株)宝環器センター、アールグリーン環境、(株)明輝クリーナー、成和環境(株)、(株)丸八、エイト環境(有)、(株)協豊製作所、(株)山治紙業、イシノグ運輸(株)、(株)富田組、(有)ペリスマイルコーポレーション、(株)河上澄夫商店、(株)テクノ中部、大成ビル管理(株)、(株)トヨジン、(株)鳳、東邦清掃(株)、お掃除本舗田原店、(株)テクノマックス、(株)マルコー商会、(有)加藤土木解体
	中間処理	1	(株)丸八
愛西市	収集運搬	33	有限会社ワイ・エス、株式会社ユニオンサービス、永一産商株式会社、常盤造園株式会社、株式会社オクムラ、株式会社東海環境サービス、東海装備株式会社、株式会社アメニティライフ、東谷商店、ミナミ産業株式会社、有限会社稲沢クリーンサービス、有限会社ケーアイ、株式会社海部清掃、有限会社平野清掃社、オオプユニティ株式会社、有限会社ユーシン、サトマサ株式会社、CL堀文、株式会社宮崎、愛知リサイクル株式会社、有限会社八開チップ、中部メディカル有限会社、株式会社佐藤工務店、株式会社平田開発、松屋産業、東海清掃株式会社、丸二衛生、有限会社 高橋商会、有限会社 愛西クリーンセンター、有限会社福芳、株式会社キョウユウ、株式会社リバイブ、日八工業株式会社
	中間処理	1	八開チップ
清須市	収集運搬	13	オオプユニティ(株)、(有)名古屋清掃、(有)ケーアイ、永井産業(株)、丸真(株)、東海装備(株)、ミナミ産業(株)、宮澤紙業(株)、(株)海部清掃、(有)岡田商店、丸二衛生(有)、(株)オールサービス、(株)三清社
北名古屋	収集運搬	15	(株)アイホク、(株)愛北産業、(有)海部清掃、オオプユニティ(株)、(有)ケーアイ、大和エネルギー(株)、(株)富田商店、中島興業、(株)ビホク、双葉興業(株)、ミナミ産業(株)、(株)美濃ラボ、やまもと企画(株)、(有)芳村商店、輪栄工業(株)
	中間処理	4	(株)アイホク、(株)愛北産業、双葉興業(株)、ミナミ産業(株)
弥富市	収集運搬	41	東谷商店、永一産商(株)、オオプユニティ(株)、海南土建(株)、(株)海部清掃、(株)アメニティライフ、(株)イトー、(株)オカダ、(株)オクムラ、(株)キョウユウ、(株)クリンテック、(株)ディーアイディー、(株)東海環境サービス、(株)東城、(株)西山商店、(株)富士商行、(株)ヘイセイ、(株)ヤマショー、(株)ユニオンサービス、(株)リバイブ、(資)きはる商店、サトマサ(株)、中部メディカル(有)、東海清掃(株)、東海装備(株)、ノザキ(株)、長谷川 秀雄、松屋産業、丸二衛生(有)、弥富建設(株)、(有)愛西クリーンセンター、(有)海部衛生社、(有)稲沢クリーンサービス、(有)ケーアイ、(有)三豊技研、(有)八開チップ、(有)福芳、(有)ユーシン、(有)芳村商店、(有)ワイ・エス、ミナミ産業(株)
	中間処理	1	フルバシEPO(株)
みよし市	収集運搬	18	豊三工業(株)、豊誠工業(株)、モリ環境衛生センター(株)(特定家庭用機器)、(有)三好衛生社(特定家庭用機器)、モリ環境衛生センター(株)(事業系一般廃棄物)、(株)ハーツ、東海清掃(株)、トヨタ衛生保繕(株)、日の出衛生保繕(株)、(有)岩田清掃、永井産業(株)、(有)三好衛生社(事業系一般廃棄物)、ホームックス(株)、(有)ハヤト、(有)堀田畜産、(株)ワコー商事、ヒラテ産業(有)
	中間処理	1	(株)香木園

エ 一般廃棄物処理業者(ごみ関係) 4 / 4

市町村名	委託 (廃棄物処理法第6条の2)		業者名
	種別	業者数	
あま市	収集運搬	12	オオブユニティ株式会社, マルシンGBS, 堀文, 豊栄運輸(株), ㈱海部清掃, オールサービス(株), 丸新商事(株), ㈱サンキョークリエイト, スマイル紙業(株), ㈱マツダ, 日本貨物鉄道(株), 日本通運(株)
	中間処理	7	㈱宮崎, ㈱オノセイ, 名古屋市, 野村興産(株), ㈱海部清掃, スマイル紙業(株), ㈱マツダ
	最終処分	2	㈱ヤマゼン, ㈱愛知臨界環境整備センター
東郷町	収集運搬	3	日の出衛生保繕(株), 東海清掃(株), ㈱石川マテリアル
	中間処理	2	㈱石川マテリアル, 公益財団法人日本容器包装リサイクル協会
長久手町	収集運搬	3	日の出衛生保繕(株), ホーメックス(株), 興亜商事(株)
	中間処理	4	㈱レジオン, 循環資源(株), ホーメックス(株), 東邦亜鉛(株)
豊山町	収集運搬	2	オオブユニティ(株), ㈱サンシャイン
	中間処理	1	㈱愛北リサイクル
大口町	収集運搬	9	大口町コミュニティセンター, ㈱倉衛工業, 立和商店, 内藤商店, 日本通運(株), (有) 江南紙原料, 大和エンタープライズ(株), 三重中央開発(株), 山友木材(株)
	中間処理	4	㈱新栄工業, 山友木材(株), ㈱愛北リサイクル, 野村興産(株)
	最終処分	1	三重中央開発(株)
扶桑町	収集運搬	7	ミナミ産業(株), (株) 東海SUNKEY, (有) 扶桑クリーン社, (株) ハニダ, 上田商店, 日本通運(株), 日本貨物鉄道(株)
	中間処理	3	(株) 愛北リサイクル, 公益財団法人日本容器包装リサイクル協会, 野村興産(株)
	最終処分	1	三重中央開発(株)
大治町	収集運搬	1	オオブユニティ(株)
	最終処分	1	オオブユニティ(株)
蟹江町	収集運搬	5	カニエ再生資源回収組合, (有) 古宮清掃, (有) 米柳, (有) フジカン, 丸二衛生(有)
	中間処理	3	(福) 蟹江福祉会, (有) フジカン, 中部メタルワーク(株)
飛鳥村	収集運搬	5	(有) 海部衛生社, (株) オノセイ, 中央流通, メタルサービス, (株) クリントック
	中間処理	1	㈱中部建材リサイクルセンター
阿久比町	収集運搬	4	(有) 東海清掃, ㈱アグメント, ㈱中西, 玉山商店
	中間処理	2	(財) 日本容器包装リサイクル協会, 野村興産(株) イトムカ鋳業所
東浦町	収集運搬	2	トーエイ(株), ㈱中西
	中間処理	4	トーエイ(株), ㈱中西, (財) 日本容器包装リサイクル協会, ダイワスチール(株), 東浦町シルバー人材センター
南知多町	収集運搬	1	(有) 大井毎日
美浜町	-	-	-
武豊町	収集運搬	4	武豊清掃, 伊藤清掃, ㈱エイゼン, 日東資源
	中間処理	2	㈱エイゼン, 東邦亜鉛(株)
一色町	収集運搬	6	(社) 一色町シルバー人材センター, 井上商店, (株) 高須組, 棚田商店, (協) 西尾リサイクル, (有) 三河ライフサービス
	中間処理	1	㈱西尾リサイクル
吉良町	収集運搬	3	(有) 清和サービス, (株) 西三河資源, (有) 澤商店
	中間処理	1	(有) 澤商店
幡豆町	収集運搬	3	梅田商店, 波切英樹, (有) ハズカンキョウ
幸田町	収集運搬	8	㈱中西, 中部保全(株), (有) 横山商店, 夏目商事(有), 日本通運(株), 日本貨物鉄道(株), 岡崎資源回収(協), くるみ会
	中間処理	6	岡崎市, 中部保全(株), 野村興産(株), ㈱日本容器包装リサイクル協会, ㈱大久保東海, くるみ会
	最終処分	1	岡崎市
設楽町	収集運搬	0	
	中間処理	0	
東栄町	収集運搬	2	㈱金山, 東濃故紙センター(株)
	中間処理	1	㈱金山
豊根村	収集運搬	0	

(注) 法人略称名は、次のとおりで表す。株式会社：(株)、有限会社：(有)、合名会社：(合)、合資会社：(資)、財団法人：(財)、社団法人：(社)、協同組合：(協)、社会福祉法人：(福)

市町村名	許 可 (廃棄物処理法第7条)		業 者 名
	種 別	業者数	
あま市	収集運搬	39	東海清掃株式会社、ミナミ産業株式会社、有限会社稲沢クリーンサービス、東海装備株式会社、株式会社ヘイセイ、株式会社キョーユウ、サトマサ株式会社、有限会社福芳、株式会社海部清掃、株式会社アメニティライフ、株式会社オクムラ、エコムカワムラ株式会社、有限会社ユージン、有限会社愛西クリーンセンター、丸二衛生株式会社、丸新商事株式会社、東谷商店、有限会社八開チップ、有限会社芳村商店、有限会社ワイ・エス、株式会社オカダ、株式会社オールサービス、有限会社ケーアイ、株式会社ユニオンサービス、豊栄運輸株式会社、C L 堀文、平和建材株式会社、永井産業株式会社、株式会社一耕園、株式会社サンキョークリエイト、有限会社吉川清掃社、有限会社石濱商事、有限会社紙んぼ、有限会社東海、有限会社不二園、株式会社金属資源開発商会、東谷商店、松屋産業、有限会社ジェイ・アール・ナゴヤ
	中間処理	1	愛知化成事業協業組合
東郷町	収集運搬	6	日の出衛生保繕㈱、東海清掃㈱、岩田清掃㈱、㈱Kクリーン、ホームメックス㈱、㈱メンアットワーク青木
長久手町	収集運搬	15	愛長造園㈱、㈱岩田清掃、㈱エコロダイワ、㈱大藤、㈱川本工務店、興亜商事㈱、日の出衛生保繕㈱、フジ建材リース㈱、ホームメックス㈱、㈱リサイクル、㈱丸周、松彦環境サービス㈱、㈱森岡商店、㈱美濃ラボ、㈱岡富士運輸
豊山町	収集運搬	9	オオブユニティ㈱、㈱ケーアイ、㈱佐藤商店、大和エネルギー㈱、㈱豊山センター、中島興業、双葉興業㈱、豊衛工業㈱、ミナミ産業㈱
大口町	収集運搬	32	㈱愛知環境センター、㈱犬山衛生管理組合、上田商店、エコムカワムラ㈱、大成環境㈱、木曾川環境クリーン㈱、㈱倉衛工業、㈱江南紙原料、㈱小島総業、㈱シンセイ、㈱伸和環境、第一環境㈱、㈱大栄工業、大和エンタープライズ㈱、大和エネフル㈱、㈱タツミ産業、中日コプロ㈱、㈱中部クリーンシステム、中部メディカル㈱、坪井金属㈱、㈱東海SUNKEY、東海装備㈱、内藤商店、㈱ハニダ、㈱扶桑クリーン社、㈱ホテイクリーン、ミナミ産業㈱、㈱クリエーション、やまもと企画㈱、㈱紙資源名古屋、シバタ㈱、㈱芳村商店
	中間処理	1	㈱愛知環境センター
扶桑町	収集運搬	21	東海装備 (株)、ミナミ産業 (株)、(株) 東海SUNKEY、(有) タツミ産業、(株) 中部クリーンシステム、大和エンタープライズ (株)、(株) 倉衛工業、第一環境 (株)、(有) ホテイクリーン、やまもと企画 (株)、上田商店、(有) 扶桑クリーン社、木曾川環境クリーン (株)、大和エネルギー (株)、(株) 大栄工業、(有) シンセイ、大成環境 (株)、(有) 小島総業、(有) 芳村商店、(株) クリエーション、(有) 江南紙原料
大治町	収集運搬	24	(株) 海部清掃、(株) アメニティライフ、永一産商 (株)、オオブユニティ (株)、(有) オカダ、(有) 岡田商店、(株) オクムラ、(株) オールサービス、(有) 紙んぼ、(株) キョーユウ、(株) クリントック、(有) ケーアイ、サトマサ (株)、スマイル紙業 (株)、東海清掃 (株)、東海装備 (株)、永井産業 (株)、(有) 八開チップ、(有) 福芳、平和建材 (株)、丸二衛生 (株)、ミナミ産業 (株)、(有) ワイ・エス、(有) 芳村商店
蟹江町	収集運搬	35	(有) 高橋商会、東海装備 (株)、(有) 古宮清掃、サトマサ (株)、(資) きはる商店、ミナミ産業 (株)、丸二衛生 (有)、(有) ケーアイ、東海清掃 (株)、(株) オクムラ、(有) 稲沢クリーンサービス、オオブユニティ (株)、(株) 加藤建設、永一通商 (株)、(有) フジカン、(株) ヘイセイ、(株) 東海環境サービス、トーエイ (株)、(株) 海部清掃、(有) 福芳、(株) キョーユウ、(有) メディカル加藤、(株) アメニティライフ、(株) 名神、(有) 愛西クリーンセンター、(株) 大笹組、(株) 富士商行、(有) ユーシン、東谷商店、海南土建 (株)、(株) クリントック、(有) 米柳、(有) ワイ・エス、㈱川本組、松屋産業
飛島村	収集運搬	22	(有) 海部衛生社、(株) アメニティライフ、(株) クリントック、東海装備 (株)、サトマサ (株)、(株) オクムラ、東谷商店、サトマサ環境 (有)、丸二衛生 (有)、(有) 愛西クリーンセンター、(有) ユーシン、海南土建 (株)、(株) ヤマショー、(株) 東海環境サービス、(有) 八開チップ、(株) 西山商店、(株) クレス名古屋、ミナミ産業 (株)、(株) エム・シー・エス、オオブユニティ (株)、(有) 尾張商事、(株) ゴールドリンク
	中間処理	4	(株) 中部建材流通センター、フルハシEPO (株)、(株) クリントック、(株) ゴールドリンク
阿久比町	収集運搬	11	㈱東海清掃、㈱アグメント、トーエイ㈱、㈱三四四、㈱エンザイム、㈱榊原環境、㈱あおき環境開発、パスビ98、㈱西山商会、㈱シービック、タツノ開発
	中間処理	3	パスビ98、㈱アグメント、東海環境リサイクル
東浦町	収集運搬	19	㈱豊福組運輸、㈱ユニオンサービス、(社) 東浦町シルバー人材センター、㈱ナンバーワン、㈱アシタ、㈱榊原環境、㈱あおき環境開発、㈱三四四、㈱西山商店、トーエイ㈱、㈱アグメント、㈱酒井商事、ヒラテ産業㈱、㈱タツノ開発、㈱シービック、㈱エンザイム、オオブユニティ㈱、㈱村松、㈱美濃ラボ
	中間処理	1	トーエイ㈱
南知多町	収集運搬	8	(株) 知多環境保全センター、(有) 大井毎日、(有) クリーンサービス知多、(有) ニワ水質、(有) シービック、大丸古物商店、岬産業、竹田商店
美浜町	収集運搬	8	㈱大井毎日、㈱クリーンサービス知多、㈱シービック、大丸古物商店、竹田商店、㈱知多環境保全センター、㈱ニワ水質、岬産業
武豊町	収集運搬	27	(有) エコロ、日東資源、(有) 皆貴、㈱エイゼン、㈱三四四、㈱知多リサイクル、トーエイ㈱、㈱クリーンサービス知多、(社) シルバー人材センター、東海清掃㈱、㈱上野清掃社、ヒラテ産業 (有)、㈱アグメント、オオブユニティ㈱、サンエイ㈱、ビューテック運輸㈱、ビューテック㈱、㈱あおき環境開発、㈱美濃ラボ、㈱ユニオンサービス、㈱タツノ開発、(福) 武豊町社会福祉協議会、(有) 藁重紙プレスセンター、㈱榊原環境、㈱メイホーエコロジー、(有) シービック、(有) エンザイム
	中間処理	2	㈱エイゼン、フルハシEPO㈱
一色町	収集運搬	17	(有) あいち商会、(株) 一色厚生社、(有) 一色町浄化槽管理センター、(社) 一色町シルバー人材センター、井上商店、(株) エヌジェイエス、尾崎産業 (有)、グリーン開発 (有)、(株) コスモクリーンサービス、太平興業 (株)、(有) 大宝産業、(株) 東かい建材、(有) 平坂浄化槽維持管理センター、(有) 三河ライフサービス、三鈴運輸 (株)、吉田設備、羽塚運輸 (株)
	中間処理 最終処分	1	1 松治木材 (株) 1 ミロク開発㈱
吉良町	収集運搬	19	(株) エヌジェイエス、(有) 吉良開発、(株) コスモクリーンサービス、尾崎産業 (有)、ヒラテ産業 (有)、太平興業 (株)、(有) 平坂浄化槽維持管理センター、三鈴運輸 (株)、(有) 大宝産業、(株) 東かい建材、グリーン開発 (有)、兼子建設 (株)、(有) 澤商店、(有) 清和サービス、(社) 吉良町シルバー人材センター、三河産業 (株)、吉田設備、小林商店、羽塚運輸 (株)
	中間処理	2	㈱ エヌジェイエス、㈱ 吉良開発
幡豆町	収集運搬	11	太平興業 (株)、グリーン開発 (有)、羽塚運輸 (株)、(有) 大宝産業、梅田商店、(株) エヌジェイエス、(株) ユーティリティ、(株) コスモクリーンサービス、(社) 幡豆町シルバー人材センター、吉田設備、ヒラテ産業 (有)
幸田町	収集運搬	27	タツキ興業㈱、中部保全㈱、(有) 三河公益社、㈱アイダブリューエム、ヒラテ産業㈱、㈱エリアサービス、サンエイ㈱、㈱東海美化、㈱大久保東海、(有) 近藤商店、㈱河口商店、岡崎通運㈱、㈱岡崎衛生社、㈱横山商店、㈱岩田清掃、グリーン開発㈱、(有) 生活環境研究所、㈱毎日商会、東海清掃㈱、㈱三洋商店、㈱石川マテリアル、㈱ビソノ環境、㈱朋栄社、夏目商事㈱、(有) 新貴商店、㈱あいち商会、㈱ユーティリティ
	中間処理	1	中部保全㈱
設楽町	収集運搬	6	(株) 東海環境衛生社、(株) 金山、新城クリーンサービス (有)、カネハチカセツ (株)、(有) 鈴信組、加山興業 (株)
東栄町	収集運搬	4	加山興業㈱、新城クリーンサービス (有)、㈱金山、日本道路興運㈱名古屋支店
豊根村	収集運搬	5	(有) 森建設、(株) 丸義商店、(有) 鈴信組、加山興業 (株)、(株) 金山

オ ごみ分別収集・分別処理状況 1 / 3

市町村名	可燃ごみ		不燃ごみ						資源ごみ (1/2)														
	合計 分別数	分別数	分別数	分別品目						分別数	分												
				可燃ごみ	不燃ごみ	スチール	アルミ	金属類	プラスチック		その他	スチール缶	アルミ缶	びん無色	びん茶色	びん黒色	びん青緑	びんその他	生きびん	紙パック	新聞紙	チラシ	
名古屋市	10	1	1	○						6	○		○								○		
	19	1	4	○	○	○	○			10	○	○	○	○						○	○		
豊橋市	14	1	2						①こわすごみ ②うめるごみ	9					○					○	○		
	27	1	4	○	○				○	①うめるごみ	14	○	○	○	○					○	○		
岡崎市	17	1	1					○		11	○				○				○	○	○		
	31	1	4	○	○	○	○			16	○	○	○	○	○	○			○	○	○		
一宮市	20	1	1					○		13	○		○	○	○					○	○		
	23	1	4	○	○	○			○	14	○	○	○	○	○					○	○		
瀬戸市	13	1	1					○		9	○		△						△	○	○		
	19	1	4	○	○	○	○			10	○	○	○	○					○	○			
半田市	25	1	1					○		21	○	○	○	○	○				○	○	○		
	29	1	3	○	○					21	○	○	○	○					○	○	○		
春日井市	17	1	1					○		10	○				○				○	○			
	32	1	5	○	○	○	○	○		14	○	○	○	○	○	○	○	○	○	○	○		
豊川市	13	1	1					○		9	○				○				○	○	△		
	28	1	5	○	○			○	○	①スプレー缶	13	○	○	○	○	○			○	○	△		
津島市	15	1	1					○		10	○				○				○	○			
	35	1	7	○	○	○	○	○	○	15	○	○	○	○	○	○			○	○	○		
碧南市	30	1	2					○	①陶磁器・ガラス破片	19	○	○	○	○	○				①一升びん ②ビールびん	○	○		
	34	1	5	○	○	○	○		①陶磁器・ガラス破片	20	○	○	○	○	○				①一升びん ②ビールびん	○	○		
刈谷市	15	1	1					○		9	○				○				○	○			
	27	1	5	○				○	○	①破碎対象物 ②埋立ごみ	13		○	○					○	○			
豊田市	16	1	2					○	①埋立ごみ	11	○				○				○	○			
	35	1	6		○	○	○	○	○	①小型家電	17	○	○	○	○	○			○	○	○		
安城市	17	1	1					○		11	○				○				○	○			
	29	1	4	○	○	○	○			16	○	○	○	○					○	○			
西尾市	21	1	2		○				①埋立ごみ	15	○			○					○	○			
	34	1	5	○	○			○	同上	21	○	○	○	○	○	○	○		①一升びん ②ビールびん	○	○		
蒲郡市	16	1	2						①破碎ごみ ②陶器	10	○				○				○	○			
	26	1	5	○	○	○	○		①陶器	14	○	○	○	○					○	○			
犬山市	18	1	1		○					12	○	○	○	○					○	○			
	24	1	3	○	○			○		14	○	○	○	○	○				○	○			
常滑市	20	1	3		○				①コード、針金類 ②陶器、ガラス類	15	○	○	○	○	○				○	○			
	25	1	5	○	○	○		○	①その他	15	○	○	○	○	○				○	○			
江南市	29	1	2						①茶わん・割れびん等 ②焼却灰・小石	22	○		○	○	○				①一升びん ②ビールびん	牛乳	○		
	38	1	7	○		○	○	○	同上	24	○		○	○	○				①一升びん ②ビールびん	牛乳	○		
小牧市	16	1	1					○		12	○				○				○	○			
	27	1	5	○	○			○	○	15	○	○	○	○					○	○			
稲沢市	19	1	1					○		15	○	○	○	○					○	○			
	25	1	4	○	○	○	○			15	○	○	○	○					○	○			

(注) 上段は住民が行う分別、下段は市町村等(組合・処理業者・再生事業者を含む。)が行う分別を示す。また、合計分別数は「可燃ごみ」、「不燃ごみ」、「資源ごみ」、「その他ごみ」及び「粗大ごみ」の分別数の合計を示す。なお、△は、同じ分別区分であることを示す。

この表には、集団回収及び直接搬入は含まれていない。

資源ごみ (2/2)										その他ごみ						粗大ごみ								
別品目										分別品目						分別品目								
段ボール	雑誌	(その他の紙)雑紙	布類	ペットボトル	トレイ	発泡スチロール	プラスチック製容器包装	紙製容器包装	廃食用油	その他	分別数	蛍光管	乾電池	体温計	水銀電池	ガスライター	その他	分別数	可燃ごみ	不燃ごみ	スチール	アルミ	金属類	その他
				○			○	○			1						発火性危険物	1			○			
				○			○	○			0								4	○	○	○	○	
○		○	○	○			○		○		1	△			△		△スプレー缶・カミソリ等	1			○			
○		○	○	○			○		○	①鉄くず等	4	△		△	△	○	①スプレー缶 ②カミソリ等	4	○	○			○	①自転車
○		○	○	○			○	○			3		○	△	1	△	△1 鏡 △2 スプレー缶・カセット式ガスボンベ	1			○			
○		○	○	○			○	○			6	○	○	○		○	①鏡 ②スチール、アルミ(発火性危険ごみ)	4	○	○	○	○		
○	○	○	○	○			○				4	○	○	○	○			1			○			
○	○	○	○	○			○				0							4	○	○	○			○
○		○	○	○					○		1		○					1			○			
○		○	○	○							0							4	○	○	○	○		
○	○	○	○	○	○	○	○		○	①スプレー缶 ②ペットボトルキャップ	1		○					1			○			
○	○	○	○	○	○	○	○		○	①スプレー缶 ②ペットボトルキャップ	1		○					3	○	○			○	
○		○	○	○			○		○		4		○				①危険ごみ ②特定廃棄物 ③家電製品	1			○			
○		○	○	○			○		○		7		○			○	①スプレー缶 ②タイヤ(自家用車) ③バッテリー(自家用車) ④家電製品 ⑤その他	5	○	○	○	○	○	
○		△	○	○	○						1		△		△		△スプレー缶	1			○			
○		△	○	○	○						5	○	○	○		○	①スプレー缶	4						①木類 ②鉄類 ③布団類 ④畳
○	○	○	○	○			○				2	○		○				1			○			
○	○		○	○			○				5	○	○	○	○	○		7	○	○	○	○	○	①プラスチック ②その他
○	○	○	○	○	○	○				①缶その他 ②硬質プラスチック	3	○	○	○				5						①家電製品②寝具類③家具類④自転車⑤その他(上記のもの以外)
○	○	○	○	○	①白色 ②色付	○	○			①缶その他	3	○	○				①ライター	5						①家電製品②寝具類③家具類④自転車⑤その他
○	○			○			○	○		①空き缶・金属類	3	○	○			○		1			○			
○	○			○			○	○		①空き缶・金属類	3	○	○			○		5			○	○		①その他家電 ②破碎可燃物 ③銅
○	○	△	○	○		○		△	○		1		○					1			○			
○	○	○	○	○					○		4	○	○	○	○			7	○	○	○	○	○	①プラスチック ②小型家電
○	○	○	○	○			○			①処理困難物	2	○	○					2						①金属、プラスチック、家具類等 ②布類
○	○	○	○	○			○			同上	2	○	○					6	○	○	○	○		①再生家具等 ②布類等
○	○	○	○	○	白色		○			①なべ・かま等 ②スプレー缶 ③生ごみ	2	○	○					1			○			
○	○	○	○	○	白色		○			同上	2	○	○					5	○	○		○	○	①埋立ごみ
○	○	○	○	○			○				2	○	○					1			○			
○	○	○	○	○			○				2	○	○					4	○	○	○	○		
○		○	○	○			○				3	○	○				①危険ごみ	1			○			
○		○	○	○			○				3	○	○				同上	3	○	○			○	
○		○	○	○			○											1			○			
○		○	○	○			○				4	○	○	○				4	○	○	○			①その他
○		○	○	○			○			①使用済みハガキ ②鉄類 ③プラスチック類 ④テープ類 ⑤中型ごみ	3	○	○				①在宅医療廃棄物	1			○			
○		○	○	○			○			①～④同上 ⑤電化製品等 ⑥中型ごみ(鉄製品等) ⑦中型ごみ(木製品等)	3	○	○				①在宅医療廃棄物	3						①電化製品等 ②鉄製品等 ③木製品等
○	○	○	○	○			○		○	①金属類	1	○						1			○			
○	○	○	○	○			○		○	①金属類	1	○						5	○	○			○	①プラスチック ②その他
○	○	○	○	○			○		○		1		○					1			○			
○	○	○	○	○			○		○		1		○					4	○	○	○	○		

オ ごみ分別収集・分別処理状況 2 / 3

市町村名	合計		不燃ごみ							資源ごみ (1/2)												
	分別数	分別数	分別数	分別品目							分別数	分										
				可燃ごみ	不燃ごみ	スチール	アルミ	金属類	プラスチック	その他		スチール缶	アルミ缶	びん無色	びん茶色	びん黒色	びん青緑	びんその他	生きびん	紙パック	新聞紙	チラシ
新城市	28	1	2							①埋立ごみ ②破砕ごみ	21	○	○	○	○	○	○	○	①一升びん ②ビールびん	○	○	
	36	1	6	○	○	○	○	○		①破砕ごみ	21	○	○	○	○	○	○	○	同上	○	○	
東海市	23	1	1						○		18	○	○	○	○			○	○	○		
	50	1	14	○	○	○	○			①ソファ・ソ ファーベッド・ マットレス ②陶磁器屑 ③ガラス屑 ④廃家電 ⑤コンクリートが ら ⑥銅線 ⑦消火器 ⑧バッテリー ⑨自転車 ⑩金庫	21	○	○	○	○			○	○	○		
大府市	15	1	1						○		11	○	○					○	○	○		
	31	1	6	○	○	○	○	○		①小型家電	17	○	○	○	○	○	○	○	○	○		
知多市	16	1	1						○		13	○	○	○				○	○	○		
	24	1	4	○	○	○	○				15	○	○	○	○	○	○	○	○	○		
知立市	19	1	2						○	①埋立ごみ	13	○	○	○	○	○	○	○	○	○		
	25	1	5	○					○	同上	13	○	○	○	○	○	○	○	○	○		
尾張旭市	13	1	1						○		9	○						○	○			
	27	1	4	○	○	○	○				17	○	○	○	○			○	○	○	○	
高浜市	24	1	2						○	①埋立ごみ	16	○	○	○	○	○	○	○	○	○		
	27	1	5	○	○	○	○			同上	16	○	○	○	○	○	○	○	○	○		
岩倉市	24	1	3						○	①小型ごみ ②埋立ごみ	17	○	○	○	○			○	○	○	○	
	29	1	5	○	○				○	①処理困難物	17	○	○	○	○			○	○	○	○	
豊明市	18	1	1						○		14	○	○					○	○	○		
	29	1	6	○	○	○	○	○		①廃家電	18	○	○	○	○	○	○	○	○	○		
日進市	32	1	1						○		25	○	○					○	○	○		
	48	1	5	○	○	○	○			①陶器	29	○	○	○	○	○	○	○	○	○		
田原市	20	1	2						○	①割れガラス・陶器類	15	○	○	○	○			○	○	○		
	38	1	10	○	○	○	○		○	①発泡スチロール 容器包装 ②割れガラス・陶器類 ③小型家電④基盤 ⑤雑線	15	○	○	○	○			○	○	○		
愛西市	14	1	1						○		8	○						○			○	
	19	1	1						○		10	○	○	○	○			○			○	
清須市	15	1	1						○		12	○	○	○	○			○	○	○		
	23	1	4	○	○				○		14	○	○	○	○			○	○	○	○	
北名古屋	23	1	1						○		17	○	○	○	○	○	○	○	○	○		
	23	1	1	○							17	○	○	○	○	○	○	○	○	○		
弥富市	19	1	1						○		15	○	○	○	○	○	○	○	○	○	○	
	25	1	4	○	○	○	○				15	○	○	○	○	○	○	○	○	○	○	
みよし市	25	1	1						○		16	○	○					○	○	○		
	43	1	5	○	○	○	○			①陶器	22	○	○	○	○	○	○	○	○	○		
あま市	19	1	1						○		13	○	○	○	○			○	○	○	○	
	23	1	3	○	○				○		13	○	○	○	○			○	○	○	○	
東郷町	25	1	1						○		22	○						○	○	○		
	39	1	4	○	○	○	○				28	○	○	○	○	○	○	○	○	○		

資源ごみ (2/2)										その他ごみ						粗大ごみ									
別品目										分別品目						分別品目									
段ボール	雑誌	(その他の紙) 雑紙	布類	ペットボトル	トレイ	発泡スチロール	プラスチック製容器包装	紙製容器包装	廃食用油	その他	分別数	蛍光管	乾電池	体温計	水銀電池	ガスライター	その他	分別数	可燃ごみ	不燃ごみ	スチール	アルミ	金属類	その他	
○		○	①布類 ②衣類	○	○			○		①缶以外スチール ②缶以外アルミ ③金属類	3	○	○	○				1			○				
○		○	同上	○	○			○		同上	3	○	○	○				5	○	○	○	○	○		
○	○	○	○	○	○	○	○		○	①ペットボトル キャップ	1		○					2	○	○					
○	○	○	○	○	○	○	○		○	①廃家電 ②硬質プラスチック 製品 ③インクカート リッジ ④ペットボトル キャップ	1		○					13	○	○	○	○		①ソファ・ソファ ベッド・マットレス ②陶磁器屑 ③ガラス屑 ④廃家電 ⑤硬質プラスチック製品 ⑥消火器 ⑦バッテリー ⑧自転車 ⑨金庫	
○		○	○	○				○			1		○					1			○				
○		○	○	○				○		①スチール類 ②アルミ類	1		○					6	○	○	○	○	○	①小型家電	
○		○	○	○	○													1			○				
○	○	○	○	○	○													4	○	○	○	○			
○	○	○	○	○	○						2	○		○				1			○				
○	○	○	○	○	○						2	○		○				4	○	○	○	○	○		
○		○	○	○	○				○		1		○					1			○				
○	○	○	○	○	○				○		1		○					4	○	○	○	○			
○	○	○	○	○	○					①その他の缶 ②スプレー缶	4	○	○	○		○		1						粗大ごみ	
○		○	○	○	○					同上	4	○	○	○		○		1	○						
○	○	○	○	○	○						2	○				○		1			○				
○	○	○	○	○	○				○	①生ごみ	1			○				1			○			①処理困難物	
○	○	○	○	○	○				○	同上	1			○				3	○	○			○		
○		○	○	○	○				○	①刃物 ②割り箸 ③金属製調理器具 ④CD・DVD ⑤CD・DVDケース ⑥その他紙パック ⑦バッテリー ⑧スプレー缶 ⑨乾電池 ⑩インクカートリッジ ⑪小型家電製品	4	○		○		○	①充電電池	1			○				
○		○	○	○	○				○	同上	7	○		○			①充電電池 ②可燃ごみ ③不燃ごみ ④スチール ⑤アルミ	6	○	○	○	○		①再生利用可能品 ②その他	
○	○		○	○	○				○	①鉄 ②非鉄	1		△				△	1			○				
○	○		○	○	○					同上	4	○	○	○			①鏡等	8	○	○	○	○	○	①販売可能品 ②家電 ③自転車	
○		○	○	○	○						3	○	○				①その他	1			○				
○		○	○	○	○						3	○	○				同上	4	○	○	○	○			
○	○	○	○	○	○						0							1			○				
○	○	○	○	○	○						0							4	○	○			○		
○		△	○	○	○				△	①スプレー缶	3		○		○	○		1							
○		○	○	○	○					同上	3		○		○	○		1	○						
○	○	○	○	○	○					①剪定枝	1						①プラスチック類	1			○				
○	○	○	○	○	○					同上	1						同上	4	○	○	○	○			
○		○	○	○	○				○	①木製割り箸 ②CD・DVD ③CD・DVDケース ④スプレー缶	6	○	○	○		○	①バッテリー ②陶器	1			○				
○		○	○	○	○				○	①～③同上 ④スチール ⑤アルミ	9	○	○	○			①～②同上 ③可燃ごみ ④不燃ごみ ⑤スチール ⑥アルミ	6	○	○	○	○	①再利用可能品 ②その他		
○	○		○	○							3		○		○		①プラスチック類	1			○				
○	○		○	○							3		○		○		同上	3	○	○			○		
○		○	○	○	白色				○	①木製割り箸 ②その他紙製容器包装 ③乾電池 ④ペットボトルキャップ ⑤CD・DVD ⑥CD・DVDのケース ⑦蛍光管 ⑧スプレー缶 ⑨使い捨てライター	0							1			○				
○	○	○	○	○	白色				○	①～⑦同上 ⑧スチール ⑨アルミ	2						①可燃ごみ ②不燃ごみ	4	○	○	○	○			

オ ごみ分別収集・分別処理状況 3 / 3

市町村名	合計 分別数	可燃ごみ		不燃ごみ							資源ごみ (1/2)																
		分別数	分別数	分別品目							分別数	分															
				可燃ごみ	不燃ごみ	スチール	アルミ	金属類	プラスチック	その他		スチール缶	アルミ缶	びん無色	びん茶色	びん黒色	びん青緑	びんその他	生きびん	紙パック	新聞紙	チラシ					
長久手町	15	1	1								10																
	27	1	4	○	○	○	○				16	○	○	○	○						○				○	○	○
豊山町	20	1	1								16	○	○	○	○	○	○										
	21	1	1	○							16	○	○	○	○	○	○										
大口町	31	1	3	○	○						22	○	○	○							○				○	○	
	32	1	3	○	○						22	○	○	○							○				○	○	
扶桑町	28	1	1								22	○	○	○	○						○				○	○	
	31	1	1								22	○	○	○	○						○				○	○	
大治町	17	1	1								11	○	○												○	○	
	13	1	5	○	○	○	○	○			5			○	○						○						
蟹江町	25	1	1								18	○	○	○	○	○	○	○							○	○	○
	31	1	4	○	○	○	○				18	○	○	○	○	○	○	○							○	○	○
飛島村	25	1	1								17	○	○	○	○	○	○	○							○	○	○
	31	1	4	○	○	○	○				17	○	○	○	○	○	○	○							○	○	○
阿久比町	19	1	1								14	○	○	○	○						○				○	○	
	23	1	5	○	○	○	○			○	13	○	○	○	○						○				○	○	
東浦町	19	1	1								15	○	○	○	○						○				○	○	
	28	1	5	○	○	○	○			○	15	○	○	○	○						○				○	○	
南知多町	25	1	1							○	14	○	○	○	○	○	○								○	○	
	29	1	3		○			○	○		14	○	○	○	○	○	○								○	○	
美浜町	25	1	1							○	14	○	○	○	○	○	○								○	○	
	29	1	3		○			○	○		14	○	○	○	○	○	○								○	○	
武豊町	21	1	3		○						15	○	○	○	○	○	○								○	○	
	28	1	6	○	○	○		○			15	○	○	○	○	○	○								○	○	
一色町	23	1	2								17		○	○	○	○	○								○	○	
	32	1	5	○	○			○	○		19	○	○	○	○	○	○								①一升びん ②ビールびん	○	○
吉良町	24	1	2		○						17	○	○	○	○						○				①一升びん ②ビールびん	○	○
	30	1	5	○	○			○	○		17	○	○	○	○						○				①一升びん ②ビールびん	○	○
幡豆町	22	1	2		○						16	○	○	○	○						○				○	○	
	29	1	5	○	○			○	○		16	○	○	○	○						○				○	○	
幸田町	23	1	2		○						16		○												○	○	○
	36	1	4	○	○	○	○				21	○	○	○	○						○	○			①ビールびん ②ウィスキーびん	○	○
設楽町	12	1	1								8		及びその他 金属	○	○						○						
	17	1	1		○						12	○	○	○	○						○					○	
東栄町	12	1	1								8		缶等金属類	○	○						○						
	21	1	1		○						16	○	○	○	○						○				○	○	○
豊根村	13	1	1								9	○	○	○	○						○				○		
	16	1	1		○						11	○	○	○	○						○				○		
平均分別数	19.9	1.0	1.4								14.1																
	28.6	1.0	4.4								16.3																

資源ごみ (2/2)										その他ごみ						粗大ごみ								
別品目										分別品目						分別品目								
段ボール	雑誌	(その他の紙) 雑紙	布類	ペットボトル	トレイ	発泡スチロール	プラスチック製容器包装	紙製容器包装	廃食用油	その他	分別数	蛍光管	乾電池	体温計	水銀電池	ガスライター	その他	分別数	可燃ごみ	不燃ごみ	スチール	アルミ	金属類	その他
○	○	○	○	○					○		2	○					①その他	1			○			
○	○	○	○	○					○		2	○					①その他	4	○	○	○	○		
○	○	○	○	○	○	○	○				1	○						1			○			
○	○	○	○	○	○	○	○				1	○						2	○					
○	○	○	○	○	○				○	①小型金属類 ②化粧びん ③ビデオテープ類 ④その他プラスチック ⑤剪定枝 ⑥草 ⑦竹	4	○	○			○	①在宅医療廃棄物	1			○			
○	○	○	○	○	○				○	同上	4	○	○			○	同上	2	○	○				
○	○	○	○	○	○				○	①鉄類 ②刃物類 ③廃プラスチック ④テープ類 ⑤色ペットボトル ⑥ガスライター ⑦剪定枝	3	○		○			①在宅医療廃棄物	1			○			
○	○	○	○	○	○				○	同上	3	○		○			同上	4	○				○	①電化製品 ②布団
○	○	○	○	○						①スプレー缶	3		○			○	①プラスチック類	1			○			
										同上	0							2	○				○	
○	○	○	○	○	○					①剪定枝	3	○	○				○	2	○	○				
○	○	○	○	○	○					同上	3	○	○				○	5	○	○	○	○		○
○	○	○	○	○	○						3	○	○				①プラスチック類	3	○	○				①剪定枝
○	○	○	○	○	○						3	○	○				同上	6	○	○	○	○		①その他1 ②その他2
○	○	○	○	○							2	○	○					1			○			
○	○	○	○	○	○						2	○	○					2	○	○				
○	○	○	○	○	○						1	○						1			○			
○	○	○	○	○	○						1	○						6	○	○	○	○	○	①廃家電
○	○	○	○	○						①スプレー缶	2	○	○					7		○				①資源物(金物類) ②廃小型家電 ③不燃粗大 ④自転車 ⑤可燃粗大(木製) ⑥布団類 ⑦埋立ごみ
○	○	○	○	○						同上	2	○	○					9	○	○		○		①資源物(金物類) ①④以外同上
○	○	○	○	○						①スプレー缶	2	○	○					7		○				①資源物(金物類) ②廃小型家電 ③不燃粗大 ④自転車 ⑤可燃粗大(木製) ⑥布団類 ⑦埋立ごみ
○	○	○	○	○						①スプレー缶	2	○	○					9	○	○		○		①～⑦同上
○	○	○	○	○							1	○						1			○			
○	○	○	○	○							1	○						5	○	○	○		○	①自転車
○	○	○	○	○	○				○	①アルミ製資源 ②アルミ以外金属	2	○	○					1			○			
○	○	○	○	○	○				○	同上	2	○	○					5	○	○		○	○	①埋立ごみ
○	○	○	○	○	○					①金物	2	○	○					2						①粗大ごみ ②埋立ごみ
○	○	○	○	○	○					同上	2	○	○					5	○	○		○	○	①埋立ごみ
○	○	○	○	○	○					①缶以外のアルミ	2	○	○					1			○			
○	○	○	○	○	○					同上	2	○	○					5	○	○		○	○	①埋立ごみ
○	○	○	○	○	○					①その他金属 ②その他アルミ ③プラスチック製品	3	○	○				①スプレー缶	1			○			
○	○	○	○	○	○					①～③同上	3	○	○				同上	7	○	○	○	○	○	①毛布 ②銅線
				○	○						2	○	○					0						
○	○	○	○		○					①その他金属類 ②シュレッター	2	○	○					1	○					
				○	○						2	○	○					0						
○	○	○	○							①金属類 ②シュレッター	2	○	○					1	○					
				○	○						2	○	○					0						
○	○									○	2	○	○					1	○					
											2.1							1.3						
											2.4							4.5						

カ 住民団体による集団回収への奨励金制度 1 / 2

市町村名	実績割額 (単位: 円 / kg)										均等割額
	新聞紙	雑誌	段ボール	牛乳パック	スチール缶	アルミ缶	リターナルびん	リソウエイびん	布類	その他	
名古屋市	一般方式: 3、学区方式各戸: 1、学区方式拠点: 3										1年間に18回以上実施かつ回収量30トン以上 20,000円/年 (一般方式のみ) 1年間に18回以上実施かつ回収量100トン以上 拠点回収...60,000円/年 各戸回収...20,000円/年 (一般方式・学区方式)
豊橋市	3.5	5	5	3	-	-	-	-	5	-	年1回3,000円、年2回6,000円、年3回以上10,000円
岡崎市	5	5	5	5	-	5	-	-	5	-	2,000円/団体・年
一宮市	5	5	5	5	5	5	-	-	5	-	-
瀬戸市	4	4	4	4	-	-	-	-	4	-	-
半田市	7	7	7	27	20	95	23	23	7	-	-
春日井市	5	5	5	5	-	5	5	5	5	-	-
豊川市	4.5	4.5	4.5	4.5	4.5	4.5	4.5	4.5	4.5	-	-
津島市	4	4	4	-	-	4	-	-	4	-	-
碧南市	12	12	12	12	5	5	5円/本	5	5	-	5,000円/団体・年
刈谷市	6	6	6	6	6	6	-	-	6	-	・月1回以上の活動が可能で年間資源回収実施計画書を提出した団体、及び、常設の資源回収所で回収した資源に対して、回収量1kgにつき報償金1円を加算 ・回収業者が対象品目を逆有償にて回収した場合は、回収量1kgにつき最高4円まで報償金を加算
豊田市	5	5	-	-	-	-	-	-	-	-	-
安城市	一般方式 7 業者回収方式 2								-	ペットボトル・雑がみ・くず鉄	-
	一般方式 7 業者回収方式 2								-		-
西尾市	5	5	5	5	5	5	5	-	5	5(金属くず)	-
蒲郡市	4	4	4	10	10	10	3円/本	3円/本	3	10(PET)	(2,000kg~5,000kg)3,000円 (5,000kg以上)5,000円
犬山市	6	6	6	-	-	-	-	-	6	-	(その他)年間4回以上活動した場合には10,000円支給
常滑市	4	4	4	4	4	4	-	-	4	-	-
江南市	3	3	3	3	-	-	-	-	3	-	逆有償分補填 (上限2円/kg)
小牧市	5	5	5	5	5	5	-	-	5	5(雑紙)	逆有償分補填 (上限2円/kg)
稲沢市	8	8	8	8	8	8	8	8	8	-	-
新城市	3	3	3	3	3	3	3	-	3	³ (PET、紙製容器包装)	-
東海市	6	6	6	6	6	6	6	6	6	-	-
大府市	-	-	-	-	-	-	-	-	-	-	-
知多市	7	7	7	7	7	7	7	7	7	10月から4円/kg	-
知立市	5	5	5	5	3	3	3円/本	3円/本	5	-	-
尾張旭市	3	3	3	3	3	3	3	3	3	³ 再生利用が可能なもの (業者が回収するもの)	-

カ 住民団体による集団回収への奨励金制度 2 / 2

市町村名	実績割額 (単位: 円 / kg)										均等割額
	新聞紙	雑誌	段ボール	牛乳パック	スチール缶	アルミ缶	リサイクルびん	リソウエイびん	布類	その他	
高浜市	3	3	3	3	5	5	3円/本	3円/本	3	-	5,000円/団体・年
岩倉市	5	5	5	-	-	-	-	-	5	-	逆有償分補填 (1円/kg)
豊明市	4	4	4	7	-	-	-	-	4	4(紙製容器包装)	-
日進市	6	6	6	20	-	-	-	-	6	-	3,000円/団体・回 (年5回以上12回以下)
田原市	-	-	-	-	-	-	-	-	-	-	-
愛西市	6	6	6	6	6	6	6	6	6	-	-
清須市	5	5	5	5	-	5	-	-	5	-	-
北名古屋市	5	5	5	5	-	-	-	-	5	-	-
弥富市	6	6	6	10	-	20	-	-	6	-	-
みよし市	5	5	5	5	-	-	-	-	5	-	-
あま市	-	-	-	-	-	-	-	-	-	-	-
東郷町	4(2)	4(2)	4(2)	4(2)	-	-	-	-	4(2)	() は戸別回収方式	9,000円/行政区・月
長久手町	4	4	4	25	-	4	-	-	4	-	-
豊山町	5	5	5	-	-	-	-	-	5	5(チラシ)	4,000円/団体・月
大口町	5	5	5	5	5	5	5	-	5	5(雑紙、PET、雑ビン白色)	-
扶桑町	5	5	5	-	-	40	-	-	5	5(雑紙)	左記基準単価と売却単価との差額を補助
大治町	-	-	-	-	-	-	-	-	-	-	-
蟹江町	4.5	4.5	4.5	4.5	4.5	4.5	-	-	4.5	-	-
飛島村	-	-	-	-	-	-	-	-	-	-	-
阿久比町	-	-	-	-	-	-	-	-	-	-	-
東浦町	-	-	-	-	-	-	-	-	-	-	-
南知多町	6	6	6	6	-	-	6	-	6	-	-
美浜町	6	6	6	6	-	6	6	-	6	-	-
武豊町	7	7	7	7	8	5	5円/本	8	5	5(くず鉄・アルミ類)	-
一色町	3	3	3	3	3	3	3	-	3	3(金物)	年3回以上実施団体は10,000円を加算
吉良町	4	4	4	4	4	4	4	4	4	-	10,000円/団体・年
幡豆町	-	-	-	-	-	-	-	-	-	-	-
幸田町	6	6	6	6	-	6	-	-	6	6(ミックスペーパー)	10,000円/団体・年(年2回以上)
設楽町	2	2	2	2	2	2	2	2	2	-	5,000円/団体・回
東栄町	-	-	-	-	-	-	-	-	-	-	-
豊根村	-	-	-	-	-	-	-	-	-	-	50,000円/団体・年
制度実施市町村数	47	47	46	41	25	34	23	16	46	16	

(注) この表には、「市町村が行う資源ごみの分別収集に協力する団体への支援」は、含まれていない。

キ ごみ収集指定袋等の形態・価格、粗大ごみ・直接搬入ごみの有料化1/4

市町村名	取 集 ご み (生 活 系)																種類	方式						
	可 燃 ご み								不 燃 ご み															
	方式	材質	色	透明性	文字色	記名式	容量(L)	市場価格(円/枚)	有料化	方式	材質	色	透明性	文字色	記名式	容量(L)			市場価格(円/枚)	有料化				
名古屋市	指定袋	HDPE製	無色	半透明	赤	無記名	45	7~13円程度	無料	指定袋	LDPE製	無色	透明	緑	無記名	45	10~15円程度	無料	紙類	指定袋				
							20	5~10円程度								20	7~13円程度		金属類					
							10	5~9円程度								10	5~10円程度		プラスチック類					
豊橋市	推奨袋			透明又は半透明		無記名		無料	推奨袋				透明又は半透明	記名			無料	金属類	推奨袋					
																		プラスチック製容器包装						
																		ペットボトル						
岡崎市	指定袋	HDPE製	無色	半透明	赤	無記名	45	13円前後	無料	指定袋	LDPE製	無色	透明	緑	無記名	45	19円前後	無料	紙製容器包装	指定袋				
							30	10円前後								30	13円前後		金属類					
							10	7円前後								10	7円前後		プラスチック類					
一宮市	指定袋	HDPE製	黄	半透明	赤	無記名	45	13円前後	無料	指定袋	LDPE製	無色	半透明	緑	無記名	45	13円前後	無料	空き缶・金属類	指定袋				
							30	11円前後								30	11円前後		プラスチック製容器包装					
							10	8円前後								10	8円前後		ガラス					
瀬戸市	指定袋	LDPE製	黄	半透明	青	無記名	45	12円	無料	指定袋	LDPE製	ピンク色	半透明	緑	記名	40	16.5円	無料	紙類	その他				
							30	11円								20	12.5円		金属類					
							20	10円								20	10円		ガラス類					
半田市	指定袋	LDPE製	黄	半透明	赤	無記名	45	150円以内/10枚	無料	推奨袋				透明又は半透明	無記名		無料	ペットボトル	推奨袋					
							30	110円以内/10枚										プラスチック類						
							20	75円以内/10枚																
春日井市	指定袋	HDPE製	黄	半透明	黒	無記名	45	15円	無料	指定袋	HDPE製	青	半透明	黒	無記名	45	15円	無料	金属類	推奨袋				
							30	10円								30	10円		プラスチック類					
							10	5円								10	5円		紙類					
豊川市	指定袋	LDPE製	赤	半透明	なし	無記名	45	10円	無料	指定袋	LDPE製	無色	透明	なし	無記名	30	10円	無料	紙類	その他				
							30	10円								20	10円		金属・缶類					
							20	10円								20	10円		びん類					
津島市	指定袋	HDPE製	白	半透明	黒	無記名	40	20円	指定袋上乗せ 約4.4円	指定袋	LDPE製	桃	透明	黒	無記名	40	20円	指定袋上乗せ 約△2.8円	紙類	指定袋				
							25	15円	指定袋上乗せ 約4.9円							25	15円	指定袋上乗せ 約6.8円	金属類					
																			プラスチック類					
碧南市	指定袋	HDPE製	乳白	半透明	緑	無記名	45	100円	指定袋上乗せ 約93円	その他	回収箱収集						無料	紙類	その他					
																								金属類
																								プラスチック類
刈谷市	指定袋	HDPE製	緑	半透明	青	無記名	45	10円	無料	指定袋	PP製	ベージュ	不透明	赤	記名	40	無料 (1枚/世帯 繰り返し使用)	無料	紙類	その他				
							30	9円								プラスチック類								
							20	8円								紙製容器								
豊田市	指定袋	LDPE製	無色	半透明	緑	無記名	40	7.5円	無料	指定袋	LDPE製	無色	透明	金属(青)埋めるごみ(赤)	無記名	40	7.5円	無料	紙類	その他				
							24	5円								24	5円		金属類					
																			ガラス類					
安城市	指定袋	HDPE製	薄赤	半透明	赤	無記名	35	9~12円程度	無料	推奨袋	HDPE製	無色	半透明	緑	無記名	30	9~12円程度	無料	紙類	その他				
							20	7~9円程度								20	7~9円程度		金属類					
							10	5~6円程度								10	5~6円程度		プラスチック類					
西尾市	指定袋	HDPE製	無色	半透明	赤	無記名	45		無料	指定袋	HDPE製	青	半透明	青	無記名	45		無料	紙類	その他				
							30									25			金属類					
							20	不明								20	不明		プラスチック類					
蒲郡市	指定袋	HDPE製	黄	半透明	なし	無記名	45	7.8~12.8円	無料	その他	コンテナ収集						無料	金属類	その他					
							30											プラスチック類						
							25											紙類						
犬山市	指定袋	HDPE製	無色	半透明	緑	記名	45	30円	指定袋上乗せ	20	その他	専用容器収集					無料	紙類	その他					
							30	20円										13			プラスチック類			
							15	10円										6			空きびん			

資源ごみ														収集ごみ(生活系)										直接搬入ごみ						
資源ごみ														その他収集ごみ										生活系(可燃・不燃)		事業系				
材質	色	透明性	文字色	記名式	容量(ℓ)	市場価格(円/枚)	有料化	種類	方式	材質	色	透明性	文字色	記名式	容量(ℓ)	市場価格(円/枚)	有料化	徴収方法	シール価格	料金	料金	料金	料金							
LDPE製	無色	透明	青	無記名	45	10~15円程度	無料											単純従量型	シール	250・500円/枚	250・500・1,000・1,500/個	20円/Kg	20円/Kg							
かご収集																														
コンテナ収集																														
		透明又は半透明		無記名			無料	危険ごみ	推奨袋									無料	単純従量型	シール	500円/枚	500・1,000・1,500・2,000・2,500・3,000円/個	無料	廃棄物処理施設 100円/10kg(一廃) 180円/10kg(産廃) 最終処分場 120円/10kg						
LDPE製	無色	透明	青	無記名	45	19円前後	無料											単純従量型	シール	300円/枚	300・600・900・1,200円/個	100kg超過分 51円/10kg	78円/10kg(可燃・不燃) 26円/10kg(資源物)							
			黄	無記名	45	13円前後																								
			黒	無記名	45	13円前後																								
LDPE製	緑	半透明	黒	無記名	30	11円前後	無料	有害ごみ	その他	コンテナ収集					無料	定額制	シール	800円/枚	800円/個	150円/10kg	150円/10kg(可燃ごみのみ)									
コンテナ収集														無料	定額制	シール	800円/枚	800円/枚	200円/10kg(超過量従量型)	200円/10kg(超過量従量型)										
		透明又は半透明		無記名			無料											定額制	シール	2,100円/枚	2,100円/個	無料	150円/10kg							
		透明又は半透明		無記名			無料	危険ごみ	推奨袋									無料	単純従量型	シール	1,000円/枚	1,000円/個・点・セット	無料	80円/10kg						
一部モデル地区で、モデル期間中は市から無料袋配付。																														
結束収集																														
びん又はペットボトル																														
その他	結束収集														無料	危険ごみ	その他	コンテナ収集					無料	定額制	シール	1,000円/枚	1,000円/個 2,000円/(家電)・個	可燃:530円/100kg 不燃:200円/100kg	1200円/100kg(可燃のみ)	
	コンテナ収集																													
	網袋収集																													
		透明又は半透明	なし	無記名																										
その他								蛍光管乾電池	その他	シルバー								単純従量型	シール	500円/枚	500・1,000・1,500円/個・点・セット	200円/10kg	200円/10kg(可燃のみ)							
LDPE製	無色	透明	緑	無記名	45	20円	指定袋上乗せ	約3.3円	ライター	その他	黄	不透明																		
			黒	無記名	45	15円	指定袋上乗せ	約2.3円		赤																				
				無記名	45	20円	指定袋上乗せ	20円		黒	無記名																			
結束収集																														
コンテナ収集														無料	蛍光管乾電池ライター	その他	回収箱収集					無料	無料(地区拠点回収)		無料	100円/10kg				
回収箱収集																														
結束収集																														
PP製	ベージュ	不透明	青・緑・黒	記名	40	無料	無料(1枚/通常返し使用)	蛍光管乾電池ライター	その他	コンテナ容器設置					無料	単純従量型	シール	800円/枚	800円/個	可燃:無料 不燃:500kg超過分91円/100kg	廃棄物処理施設 100円/10kg 最終処分場 173円/100kg									
HDPE製	ピンク	半透明	赤	無記名	45	10円	無料																							
			青	無記名	30	9円																								
			黄	無記名	45	10円																								
コンテナバッグ収集																														
コンテナ容器収集														無料	有害ごみ	その他	コンテナ収集					無料	多段階従量型	シール	300円/枚	300・600・900円/個	可燃:60円/10kg 不燃:30円/10kg	可燃:100円/10kg 不燃:80円/10kg 資源(カン・びん): 15円/10kg 刈草・せん定枝:90円/10kg		
LDPE製	無色	透明	黒	無記名	40	7.5円	無料																							
結束収集																														
コンテナ収集																														
				無記名	45	8~9円程度	無料	破砕困難物・危険ごみ	その他	コンテナ収集					無料	定額型	シール	800円/枚	800円/個	50円/10kg	100円/10kg(可燃のみ)									
HDPE製	薄黄	半透明	黒	無記名	45	7円程度																								
				無記名	30																									
結束収集																														
コンテナ収集																														
拠点収集																														
HDPE製	緑	半透明	緑	無記名	45	不明	無料																							
コンテナ収集																														
コンテナ収集																														
ネット収集																														
コンテナ・結束収集																														
結束収集																														
専用容器収集														無料	蛍光管乾電池	その他	専用容器収集					無料	単純従量型	シール	1,000円/枚	1,000円/個	130円/10kg	130円/10kg		

キ ごみ収集指定袋等の形態・価格、粗大ごみ・直接搬入ごみの有料化2 / 4

市町村名	取 集 ご み (生 活 系)															種類	方式			
	可 燃 ご み							不 燃 ご み												
	方式	材質	色	透明性	文字色	記名式	容量(ℓ)	市場価格(円/枚)	有料化	方式	材質	色	透明性	文字色	記名式			容量(ℓ)	市場価格(円/枚)	有料化
常滑市	指定袋	HDPE製	青	半透明	黒	無記名	45	7~10円	無料	その他								無料	紙類	その他
							30	6~7円											金属類 ガラス類 ペットボトル	
							20	5~6円											プラスチック製 容器包装	
江南市	指定袋	HDPE製	白	半透明	青	無記名	35	14円	無料	その他								無料	紙類	その他
							25	10円											金属類 ガラス類 プラスチック類	
							10	5円											布類 ペットボトル 廃食用油	
小牧市	指定袋	LDPE製	白	半透明	赤	無記名	10	7円以下/枚	無料	指定袋	HDPE製	赤	透明	黒	無記名	10	7円以下/枚	無料	プラスチック製 容器包装	指定袋
							30	10円以下/枚								空きびん				
							45	14円以下/枚								空き缶 金属類 ペットボトル 古紙・古布 蛍光管類				
																紙類				
稲沢市	指定袋	HDPE製	黄	半透明	赤	無記名	45	10円	無料	指定袋	LDPE製	無色	透明	青	無記名	45	10円	無料	プラスチック製 容器包装	指定袋
							30	8円								布類				
							15	6円								紙類				
新城市	指定袋	HDPE製	黄	半透明	無	無記名	45	10.5~14円	無料	その他							無料	紙類	その他	
							30	7.5~9円										金属類 ペットボトル ガラス類 布類		
東海市	指定袋	HDPE製	白	半透明	青・赤	無記名	40	無料配布：60枚/2~4人世帯・年 85枚/5人以上世帯・年	指定袋	LDPE製	青	半透明	緑・赤	無記名	30	無料配布：10枚/世帯・年 無料配布枚数以上は1,100円/10枚	無料	金属類 ペットボトル	指定袋	
							30	無料配布：40枚/単身世帯・年								プラスチック製 容器包装				
							20	無料配布：30枚/単身世帯・年 40枚/2~4人世帯・年 40枚/5人以上世帯・年												
大府市	指定袋	HDPE製	ワイン	半透明	緑	無記名	45	6円	無料	指定袋	HDPE製	ワイン	半透明	緑	無記名	45	6円	無料	ステンレス 空きびん	その他
							30	4.1円								プラスチック製 容器包装 ペットボトル アルミ				
							20	3円								紙類				
																布類				
知多市	指定袋	LDPE製	緑	半透明	黒	無記名	45	9~13円	無料	指定袋	LDPE製	緑	半透明	黒	無記名	45	9~13円	無料	金属類 ガラス類	その他
							30	7~10円								ペットボトル				
							20	5~8円								紙・布類 白色トレイ				
知立市	指定袋	HDPE製	乳白	半透明	紫	無記名	35	13円	指定袋上乗せ 0.44円	その他							無料	プラスチック製 容器包装ごみ	指定袋	
							18	10円										指定袋上乗せ 6.44円		紙類 金属類 ガラス類 ペットボトル 布類
尾張旭市	指定袋	LDPE製	黄	半透明	濃緑	無記名	45	14円	無料	推奨袋								無料	紙類	その他
							30	11円											金属類 ガラス類	
							20	10円											ペットボトル	
							10	5円											布類 プラスチック類 古着類	
高浜市	指定袋	HDPE製	黄	半透明	黒	記名	35	40円	無料 (無料配布：80枚/ 世帯・年又は100枚/ 世帯・年)	その他							無料	ガラス類	その他	
							25	30円										金属類		
																		ペットボトル プラスチック類 紙類、布類		
岩倉市	指定袋	HDPE製	白	半透明	緑	無記名	30	10円	無料	指定袋	LDPE製	無色	透明	赤	記名	30	10	無料	プラスチック製 容器包装資源	指定袋
							10	7円												
豊明市	指定袋	LDPE製	赤	透明	無	無記名	45	12~16円	無料	指定袋	LDPE製	無色	透明	無	無記名	30	11~13円	無料	紙類、金属類 ガラス類、布類 ペットボトル	その他
							30	9.9~12円								プラスチック製 容器				
																		生ごみ	指定袋	

資源ごみ													収集ごみ(生活系)							直接搬入ごみ															
有料化													その他収集ごみ							粗大ごみ		生活系 (可燃・不燃)	事業系												
材質	色	透明性	文字色	記名式	容量(L)	市場価格(円/枚)							種類	方式	材質	色	透明性	文字色	記名式	容量(L)	市場価格(円/枚)	有料化	徴収方法	シール価格	料金	料金	料金								
ブルーシートの上の置く																																			
コンテナ収集																						無料	100円/10Kg												
その他 半透明 無記名 結束収集																																			
コンテナ収集													在宅医療廃棄物							その他		コンテナ収集							無料	定額制	シール	1,000円/枚	1,000円/個・点・セット	可燃: 120円/10kg 不燃: 80円/10kg	120円/10kg (可燃のみ)
結束収集																																			
コンテナ収集																																			
ポリタンクで収集																																			
HDPE製	緑	透明	黒	無記名	10	7円以下/枚							無料	廃食用油	その他	びん又はボトルに入れて出す。							無料	定額制	シール	1,000円/枚	1,000円/個	127円/10kg	127円/10kg						
					30	10円以下/枚																													
					45	14円以下/枚																													
新聞、雑誌、段ボール、紙パックは品目ごとに縛って出す。(袋には入れない) 雑がみは紙袋又は指定袋で出す。																																			
HDPE製	白	半透明	黒	無記名	45	10							無料	廃食用油	その他	容器収集(地域ステーション)							無料	単従量型	シール	1,000円/枚	1,000円/個・点・セット	150円/10kg	150円/10kg						
					30	8	容器収集(市役所、支所等)																												
	無色	透明	無	無記名	45	—								乾電池	その他																				
結束・大袋収集																																			
大袋・コンテナ収集																																			
網袋収集																																			
大袋・コンテナ収集																																			
LDPE製	黄	半透明	緑	無記名	40							無料	乾電池	その他	回収箱収集							無料	単従量型	シール	520円/枚	3枚無料配布 520円/枚	100円/10kg+消費税(10円未満切捨て)	100円/10kg+消費税(10円未満切捨て)							
						回収箱回収																													
コンテナ収集																																			
麻袋収集																																			
結束収集																																			
ビニール袋収集																																			
コンテナ収集																																			
結束収集																																			
コンテナ収集																																			
HDPE製	緑	半透明	黒	無記名	45	13円							無料	袋回収	指定袋上乗せ 8.61円							単従量型	シール	1,000円/枚	1,000円/個	無料	100円/10kg								
					30	10円	指定袋上乗せ 7.02円																												
コンテナ収集																																			
コンテナ収集																																			
ネット及び麻袋収集																																			
ビニール袋収集																																			
結束収集																																			
カゴ収集																																			
ネット収集																																			
LDPE製	緑	透明	白	無記名	45	14円							無料	乾電池	その他	容器回収							無料	単従量型	シール	1,000円/枚	1,000円/個	200円/10kg	200円/10kg						
							容器回収																												
推奨袋																																			
コンテナ収集容器																																			
コンネット収集容器													有害ごみ(蛍光灯、乾電池など)							その他		コンテナ収集容器							無料	単従量型	現金納付	1,000円/個	無料	100円/10kg	
結束収集																																			
LDPE製	青	透明	黒	無記名	45	13							無料										無料	定額型	シール	1,000円/枚	1,000円/個・点・セット	127円/10kg	127円/10kg						
					30	10																													
コンテナ、麻袋収集等																																			
LDPE製	青	透明	無	無記名	70	9.9~12円							無料	廃食用油	その他								無料	定額型	シール	1000円/枚(個)	1,000円/個・点・セット	100円/10kg	150円/10kg						
					45																														
	乳濁色	半透明	製造年日より異なる	無記名	20	無料配付																													

キ ごみ収集指定袋等の形態・価格、粗大ごみ・直接搬入ごみの有料化3/4

市町村名	収集ごみ(生活系)																	種類	方式	
	可燃ごみ								不燃ごみ											
	方式	材質	色	透明性	文字色	記名式	容量(L)	市場価格(円/枚)	有料化	方式	材質	色	透明性	文字色	記名式	容量(L)	市場価格(円/枚)			有料化
日進市	指定袋	HDPE製	白	半透明	青	無記名	35	15円	指定袋上乗せ 0	指定袋	HDPE製	白	半透明	赤	無記名	35	15円	指定袋上乗せ 0	金属類	その他
							20	10円	指定袋上乗せ 0							ガラス類				
																プラスチック製容器包装				
田原市	指定袋	LDPE製	緑	半透明	黒	無記名	45	16円	無料	その他	コンテナ収集						無料	紙類	その他	
							30	12円			金属類									
												ガラス類								
愛西市	指定袋	HDPE製	白	半透明	黒赤	記名	40	20円	指定袋上乗せ 20	指定袋	LDPE製	ピンク	透明	黒	記名	40	20円	指定袋上乗せ 20	紙・布類	その他
							25	15円	指定袋上乗せ 15							金属・ガラス類				
																ペットボトル・白色トレイ				
清須市	指定袋	HDPE製	黄	半透明	紺	無記名	45	8円	無料	指定袋	HDPE製	白	半透明	緑	無記名	45	10円	指定袋上乗せ 15	空き缶・金物	指定袋
							30	6円								空きビン				
							10	5円								ペットボトル				
北名古屋	指定袋	HDPE製	白	半透明	青	無記名	37	10円	無料	指定袋	LDPE製	ピンク	半透明	黒	無記名	37	10円	指定袋上乗せ 15	紙類	その他
							30	8.3円								布類				
							20	6.6円								金属類				
弥富市	指定袋	HDPE製	白	半透明	大=黒 小=赤	記名	40	20円	無料	指定袋	LDPE製	ピンク	透明	黒	記名	40	20円	指定袋上乗せ 20	紙類・布類	その他
							25	15円								指定袋上乗せ 15	ペットボトル			
																	金属類(空き缶)			
みよし市	指定袋	HDPE製	無	半透明	青	無記名	35	15円	指定袋上乗せ 10.044円	指定袋	HDPE製	無	半透明	赤	無記名	35	15円	指定袋上乗せ 9.288円	金属	その他
							20	10円	指定袋上乗せ 7.312円							ガラス				
																紙類・布類				
あま市	指定袋	HDPE製	白	半透明	黒	記名	40	20円	指定袋上乗せ 7.6円	指定袋	LDPE製	ピンク	透明	黒	記名	40	20円	指定袋上乗せ 0.47円	紙類	その他
							25	15円	指定袋上乗せ 7.54円							布類				
																金属・ガラス				
(基目寺地域)	指定袋	HDPE製	青	半透明	黒	記名	40	20円	指定袋上乗せ 9.0円	指定袋	LDPE製	無	透明	黒	記名	40	20円	指定袋上乗せ	紙類	その他
							25	15円	指定袋上乗せ 7.2円							布類				
																金属・ガラス				
東郷町	指定袋	HDPE製	無色	半透明	青	無記名	35	15円	指定袋上乗せ 8.9	指定袋	HDPE製	無色	半透明	赤	無記名	35	15円	指定袋上乗せ 6.8	紙類・金属類	その他
							20	10円	指定袋上乗せ 5.9							ガラス類				
																ペットボトル				
長久手町	指定袋	HDPE製	白	半透明	緑	無記名	34	15円	指定袋上乗せ 7.23円	その他	カゴ収集						無料	紙類	その他	
							23	10円	指定袋上乗せ 3.595円		金属類									
							17	8円	指定袋上乗せ 2.435円		ガラス類									
豊山町	指定袋	HDPE製	水色	半透明	赤	無記名	45	14円	無料	指定袋	LDPE製	ピンク	透明	黒	無記名	35	10円	無料	ペットボトル	その他
							35	10円								プラスチック類				
							10	9円								布類				
大口町	指定袋	HDPE製	白	半透明	青	無記名	45	14円	無料	その他	埋立ごみ(陶磁器類、ガラス類)・・・専用カゴ						無料	紙類	その他	
							30	7円			布類									
							10	5円			指定袋上乗せ 0.64	金属類								
扶桑町	指定袋	LDPE製	白	半透明	黒	無記名	45	11円	無料	その他	コンテナ収集						無料	紙類	その他	
							30	8円			プラスチック類									
							20	6円			布類									
大治町	推奨袋	LDPE製	白	半透明	黒、赤	記名	40	20円	指定袋上乗せ 8.13	指定袋	LDPE製	ピンク	透明	黒	記名	40	20円	指定袋上乗せ 0.64	紙類	その他
							25	15円	指定袋上乗せ 7.27							ガラス類				
																ペットボトル				
蟹江町	指定袋	HDPE製	白	半透明	黒赤	記名	40	20円	無料	指定袋	LDPE製	ピンク	透明	黒	記名	40	20円	指定袋上乗せ 0.61	紙類	その他
							25	15円								指定袋上乗せ 0.61	布類			

収集ごみ (生活系)														直接搬入ごみ										
資源ごみ							その他収集ごみ							大ごみ			生活系 (可燃・不燃)		事業系					
材質	色	透明性	文字色	記名式	容量 (ℓ)	市場価格 (円/枚)	有料化	種類	方式	材質	色	透明性	文字色	記名式	容量 (ℓ)	市場価格 (円/枚)	有料化	徴収方法	シール価格	料金	料金	料金	料金	
その他	コンテナ収集			無記名	60	15円	0	無料										定額制	シール	500円/枚	500円/個	200円/20kg以下 20kg超過分 100円/10kg	400円/20kg以下 20kg超過分 200円/10kg (可燃のみ)	
	布製容器収集																							指定袋上乗せ
HDPE製	白	半透明	緑	無記名	35	10円	0	無料																
					指定袋上乗せ	0																		
結束収集							無料	有害ごみ	その他	コンテナ収集							無料		200円/10kg	200円/10kg				
コンテナ収集																								
ネット袋収集																								
結束収集							無料	プラスチック類	指定袋	LDPE製	青	透明	黒	記名	40	20円	指定袋上乗せ	単純従量型	シール	200円	200円	200円/10kg	200円/10kg	
コンテナ収集															25	15円								
ネット容器収集																								
LDPE製	白	透明	赤	無記名	45	9.6円	0	無料							45	10	無料	単純従量型	シール	800円/枚	800円/個	なし	なし	
					30	7円																		
空きビン、ペットボトルは専用容器に排出。 古紙類は結束して排出。 古着は透明袋以外指定なし。																								
回収袋							無料	乾電池 ライター	その他	回収箱							無料	単純従量型	シール	1,000円/枚	1000円/個			
コンテナ収集 (スチール・アルミ)																								
コンテナ収集																								
回収ネット収集							無料	プラスチック類	指定袋	LDPE製	青	透明	黒	記名	45	20円	無料	定額制	シール	200円/枚	200円/個	200円/10kg	200円/10kg	
LDPE製	無色	透明	赤	無記名	45	10円																		
拠点回収 (ペットボトルはネット容器を設置)																								
拠点回収 (コンテナ容器を設置)																								
コンテナ収集							無料	有害	その他	専用容器収集							無料	定額制	シール	500円/枚	500円/個	10円/kg	20円/kg 可燃ごみ	
専用袋収集																								
コンテナ容器回収							無料	プラスチック類	指定袋	HDPE製	青	半透明	黒	記名	45	20円	指定袋上乗せ 4.82円 指定袋上乗せ 5.9円 指定袋上乗せ 6.6円 指定袋上乗せ 6.5円	定額制	シール	200円/枚	200円/個	200円/10kg	200円/10kg (可燃のみ)	
															25	15円								
コンテナ容器回収							無料	プラスチック類	指定袋	HDPE製	桃	半透明	黒	記名	45	20円	指定袋上乗せ 6.6円 指定袋上乗せ 6.5円	定額制	シール	200円/枚	200円/個	なし	なし	
															25	15円								
箱型回収袋収集							無料			カゴ収集							無料	単純従量型	シール	500円/枚	500円/個	20kgまで200円 超過分 100円/10kg	20kgまで400円 超過分 200円/10kg (可燃のみ)	
コンテナ収集																								
回収用網袋収集																								
フレコンバック収集																								
ビニール袋収集																								
専用容器収集																								
結束収集							無料	スプレー缶	その他	カゴ収集							無料	単純従量型	シール	500円/枚	500円/個	180円/10kg	180円/10kg (可燃のみ)	
カゴ収集																								
HDPE製	ピンク	半透明	黒	無記名	45	15円	指定袋上乗せ	4,525円	その他	回収箱収集							無料	単純従量型	シール	500円/枚	500円/個	なし	なし	
							無料																	
雑紙は雑誌に混ぜて紐で縛って出すか、紙袋																								
コンテナ容器回収							無料	乾電池	その他	カゴ収集							無料	定額制	シール	500円/枚	500円/個	なし	なし	
結束収集																								
専用袋収集							無料			カゴ収集							単純従量型	シール	1,000円/枚	1,000円/個・ 点・セット	なし	なし		
専用カゴ・袋収集																								
専用網収集																								
専用袋・網収集																								
ポリ容器収集																								
専用容器収集																								
回収袋収集							無料	乾電池 水銀含有物	その他	コンテナ収集							無料	単純従量型	シール	1,000円/枚	1,000円/個・ 点・セット	なし	なし	
コンテナ収集																								
回収ネット収集																								
ポリ容器収集																								
結束収集・専用容器収集							無料	プラスチック類	指定袋	LDPE製	青	透明	黒、 黄	記名	45	20円	指定袋上乗せ 指定袋上乗せ	定額型	シール	0.6円	500円	20円/kg	20円/kg	
															25	15円								
							無料	プラスチック類	指定袋	LDPE製	青	透明	黒	記名	45	20円	無料	定額型	シール	500円/枚	500円/個	200円/10kg		
															25	15円								

キ ごみ収集指定袋等の形態・価格、粗大ごみ・直接搬入ごみの有料化4/4

市町村名	収集ごみ(生活系)																		種類	方式
	可燃ごみ									不燃ごみ										
	方式	材質	色	透明性	文字色	記名式	容量(ℓ)	市場価格(円/枚)	有料化	方式	材質	色	透明性	文字色	記名式	容量(ℓ)	市場価格(円/枚)	有料化		
飛鳥村	指定袋	HDPE製	白	半透明	黒	記名	40	20円	無料	指定袋	HDPE製	ピンク	半透明	黒	記名	40	20円	無料		
							25	15円								25	15円			
阿久比町	指定袋	LDPE製	黄	不透明	緑	無記名	45	10円	無料	その他	コンテナ方式							無料	紙・布 瓶・缶 ペットボトル 牛乳パック	その他
							30	8円												
東浦町	指定袋	HDPE製	青	半透明	黒	無記名	45	7~9円	無料	その他	コンテナ方式							無料	紙類、布類 金属類、ガラス類 ペットボトル 白色トレイ プラスチック類	その他
							30	5~7円												
							20	4~6円												
南知多町	指定袋	HDPE製	黄	半透明	黒	無記名	45	把握していない	無料	その他	コンテナ方式							無料	紙類、布類 金属類、ガラス類 ペットボトル	その他
							30													
美浜町	指定袋	HDPE製	緑	半透明	黒	無記名	45	把握していない	無料	その他	コンテナ方式							無料	紙類、布類 金属類、ガラス類 ペットボトル	その他
							30													
武豊町	指定袋	HDPE製	白色	半透明	朱	無記名	45		無料	その他	コンテナ収集							無料	プラスチック製容器 紙製容器 アルミ缶 スチール缶 ペットボトル 紙類・布類	指定袋 その他
							30													
							15													
一色町	指定袋	HDPE製	白	半透明	赤	無記名	45	12円	無料	その他	コンテナ収集							無料	プラスチック製 容器包装	指定袋
							30	10円												
							20	8円												
吉良町	指定袋	HDPE製	白	半透明	赤	無記名	45	13円	無料	その他	コンテナ収集							無料	プラスチック製 容器包装	指定袋
							30	11円												
							20	8円												
幡豆町	指定袋	HDPE製	無色	半透明	赤	無記名	45	35円	指定袋上乗せ 24円	その他	コンテナ収集							無料	プラスチック製 容器包装	指定袋
							30	25円	指定袋上乗せ 16円											
							20	15円	指定袋上乗せ 8円											
幸田町	指定袋	HDPE製	乳白	半透明	緑	無記名	45	45円	指定袋上乗せ 36.39	その他	コンテナ収集							無料	紙類 布類 金属類 ガラス類 プラスチック類 ペットボトル プラスチック容器包装 白色トレイ・発泡スチロール	その他 その他 その他
							30	30円	指定袋上乗せ 22.77											
							20	20円	指定袋上乗せ 13.65											
設楽町	指定袋	LDPE製	黄	半透明		記名	30	21円	無料	指定袋	LDPE製	白	半透明		記名	30	22円	無料	金属類 ガラス類 ペットボトル プラスチック類	指定袋
東栄町	指定袋	OPP製	黄	半透明	緑	記名	30	21円	無料	指定袋	HDPE製	白	半透明	青	記名	30	22円	無料	金属類 ガラス類 ペットボトル プラスチック類	指定袋
豊根村	指定袋	HDPE製	黄	半透明	緑	記名	30	21円	無料	指定袋	HDPE製	白	半透明	青	記名	30	22円	無料	金属類 ガラス類 ペットボトル プラスチック類	指定袋
								無料 有料	44 13		指定袋 推奨袋 その他						無料 有料(一部)	50 7		

資源ごみ														収集ごみ(生活系)												直接搬入ごみ			
														その他収集ごみ						粗大ごみ						生活系(可燃・不燃)		事業系	
材質	色	透明度	文字色	記名式	容量(ℓ)	市場価格(円/枚)	有料化		種類	方式	材質	色	透明度	文字色	記名式	容量(ℓ)	市場価格(円/枚)	有料化		徴収方法	シール価格		料金		料金	料金			
									プラスチック類	指定袋	LDPE製	青	半透明	黒	記名	45	20円	無料											
									プラスチック類	指定袋	LDPE製	白	半透明	緑	無記名	25	15円	無料											
コンテナ方式							無料		容器包装リサイクル品	指定袋	LDPE製	白	半透明	緑	無記名	45	12円	無料		無料				100円/10kg	150円/10kg				
(紙類)結東収集、(布類)袋収集							無料												無料										
回収コンテナ							無料											無料		単純従量型		シール	1,000円/枚	1,000円/個	100円/10kg	150円/10kg (可燃のみ)			
回収コンテナ、ネット							無料		乾電池	その他									無料										
回収BOX							無料												無料										
LDPE製																		無料						無料	120円/10kg				
その他																		無料						無料	120円/10kg				
その他																		無料						無料	120円/10kg				
HDPE製	無色	半透明	緑	無記名	45	30		無料	金属類	その他								無料						無料	100円/10kg				
HDPE製	緑	半透明	緑	無記名	45	10		無料	蛍光管乾電池	その他								無料		定額制		シール	1,000円/枚	1,000円/個	100kg超過分 520円/100kg	840円/100kg			
HDPE製	緑	半透明	緑	無記名	45	13		無料	蛍光管乾電池	その他								無料		定額制		シール	1,000円/枚	1,000円/個	100kg超過分 520円/100kg	840円/100kg			
HDPE製	緑	半透明	緑	記名	45	11	指定袋上乗せ 9	1	蛍光管乾電池	その他								無料		定額制		シール	1,000円/枚	1,000円/個	100kg超過分 520円/100kg	840円/100kg			
フレコンバック収集							無料											無料						可燃：245.3円/10kg 不燃：546.7円/10kg	なし				
コンテナ収集							無料		蛍光管乾電池	その他								無料		単純従量型		シール	300円/枚	300円/個		なし			
ネット収集							無料		蛍光管乾電池	その他								無料											
HDPE製	白	半透明	青	記名	30	22円		無料	乾電池	指定袋	LDPE製	白	半透明	赤	記名	10	12円	無料							なし	なし			
HDPE製	白	半透明	青	記名	30	22円		無料	乾電池	指定袋	LDPE製	白	半透明	赤	記名	10	12円	無料							なし	なし			
HDPE製	白	半透明	青	記名	30	22円		無料	乾電池	指定袋	LDPE製	白	半透明	赤	記名	10	12円	無料							なし	なし			
HDPE製	白	半透明	青	記名	45	21円		無料	乾電池	指定袋	LDPE製	白	半透明	赤	記名	10	12円	無料							なし	なし			
							無料 50 一部有料 5 なし 2								無料 39 有料 3 なし 15		無料 10 シール方式 41 徴収 2 なし 4												

ク コンポスト容器等の購入に関する補助 1 / 2

(限度額欄、定額補助欄 単位：円/基)

市町村名	コンポスト容器				電動式生ごみ処理機				その他の堆肥化容器			
	開始年度	定額補助	定率補助		開始年度	定額補助	定率補助		開始年度	定額補助	定率補助	
			補助率	限度額			補助率	限度額			補助率	限度額
名古屋市	平成5年度	1,700			平成10年度		1/2	8,000	平成7年度	1,700		
豊橋市	昭和61年度		1/2	3,000	平成11年度		1/2	20,000				
岡崎市	平成4年度		45%	4,500	平成11年度		45%	18,000	平成7年度		45%	1,800
一宮市	平成3年度	2,800		5,600	平成11年度		47%	30,000	平成8年度	900		1,800
瀬戸市	平成16年度から廃止				平成12年度		1/2	10,000	平成10年度		1/2	1,000
半田市	昭和61年度		2/3	6,000	平成11年度		2/3	15,000	平成17年度		2/3	6,000
春日井市	平成14年度から廃止				平成20年度		1/2	20,000	平成16年度から廃止			
豊川市					平成22年度		1/2	15,000	平成17年度から廃止			
津島市	平成17年度から廃止				平成18年度		1/2	10,000				
碧南市	昭和59年度		67%	7,000	平成8年度		67%	50,000				
刈谷市	平成6年度		1/2	5,000	平成9年度		1/2	30,000	平成9年度		1/2	30,000
豊田市	平成11年度		1/2	20,000	平成11年度		1/2	20,000	平成11年度		1/2	20,000
安城市	平成5年度		67%	7,000	平成7年度		67%	40,000 (ﾊﾞｯﾁ式) 35,000 (乾燥式)	平成21年度		67%	7,000
西尾市	昭和61年度		1/2	3,000 (100L~300L 未満) 4,000 (300L以上)	平成8年度		1/2	20,000				
蒲郡市	平成11年度		45%	3,000	平成11年度		45%	10,000	平成11年度		45%	1,000
犬山市					平成11年度		1/2	30,000				
常滑市	平成5年度	3,000円/台		6,000	平成8年度	3,000円/台		6,000				
江南市	昭和60年度		60%	3,000	平成8年度		60%	50,000	平成11年度		100%	1,000
小牧市	平成7年度	(無償貸与)			平成11年度		3/5	30,000	平成11年度	(無償貸与)		
稲沢市	平成17年度から廃止				平成18年度		1/3	20,000	平成18年度		1/3	20,000
新城市	平成3年度		1/2	2,000	平成7年度		1/4	15,000				
東海市												
大府市	昭和60年度		1/2	3,000	平成12年度		1/2	20,000	平成12年度		1/2	3,000
知多市	平成18年度から廃止				平成18年度から廃止				平成18年度から廃止			
知立市	平成11年度		1/2	3,000	平成11年度		1/2	20,000	平成11年度		1/2	1,500
尾張旭市	平成21年度		1/2	3,000	平成21年度		1/2	20,000	平成21年度		1/2	1,000
高浜市	平成6年度		1/2	3,000	平成16年度		33%	20,000	平成6年度		1/2	500
岩倉市					平成11年度		1/2	20,000				
豊明市	平成18年度から廃止				平成18年度から廃止				平成18年度から廃止			
日進市	平成13年度		1/2	3,000	平成12年度		1/2	20,000	平成11年度		1/2	3,000
田原市	平成3年度		1/2	3,000	平成9年度		1/2	10,000	平成3年度		1/2	3,000
愛西市	平成17年度	4,000		4,000	平成17年度		1/3	20,000				
清須市	平成17年度	(無償貸与)			平成17年度		1/2	30,000				
北名古屋市	平成18年度		1/2	5,000	平成18年度		1/2	20,000	平成18年度		1/2	5,000
弥富市	平成12年度		7/10	5,500	平成12年度		33.3%	20,000				

ク コンポスト容器等の購入に関する補助2/2

(限度額欄、定額補助欄 単位：円/基)

市町村名	コンポスト容器				電動式生ごみ処理機				その他の堆肥化容器			
	開始年度	定額補助	定率補助		開始年度	定額補助	定率補助		開始年度	定額補助	定率補助	
			補助率	限度額			補助率	限度額			補助率	限度額
みよし市	平成8年度		1/3	2,000	平成12年度		1/2	30,000	平成8年度		1/3	600
あま市					平成22年度		1/3	20,000				
東郷町	平成12年度		1/2	3,000	平成12年度		1/2	30,000	平成12年度		1/2	3,000
長久手町	昭和63年度	3,000		3,000	平成12年度		1/2	20,000	平成10年度		1/2	1,000
豊山町	平成3年度		1/2	5,000	平成11年度		1/2	30,000				
大口町	平成10年度		1/2	5,000	平成10年度		1/2	40,000				
扶桑町	平成10年度		1/2	4,000	平成10年度		1/2	23,000				
大治町					平成18年度から廃止							
蟹江町	平成19年度	1,500		1,500	平成19年度		1/3	20,000				
飛島村					平成19年度から廃止							
阿久比町					平成12年度		1/2	20,000	平成12年度		1/2	1,000
東浦町	平成12年度		1/2	3,000	平成12年度		1/2	20,000				
南知多町	昭和63年度		1/2	2,100	平成13年度		1/2	16,000				
美浜町	昭和62年度		1/2	2,700	平成12年度		1/2	18,000				
武豊町	昭和63年度		1/2	3,000	平成9年度		1/2	15,000	平成21年度		1/2	3,000
一色町	平成3年度		1/2	3,000	平成10年度		1/2	20,000				
吉良町	平成8年度	3,000又は 4,000		180%以上250% 未満3,000 250%以上 4,000	平成8年度		1/2	20,000				
幡豆町	昭和61年度	4,000			平成11年度		1/2	15,000				
幸田町	平成3年度		1/2	6,000	平成6年度		1/2	30,000	平成11年度		1/2	6,000
設楽町					平成17年度		1/3	20,000				
東栄町					平成12年度		1/3	20,000				
豊根村	平成12年度		1/3	20,000	平成12年度		1/3	20,000				
いずれかを実施 52市町村	40市町村（無償貸与は除く）				52市町村				24市町村（無償貸与は除く）			

ケ ごみ収集回数・収集方式（生活系） 1 / 2

市町村名	可燃ごみ		不燃ごみ		資源ごみ														その他		粗大ごみ					
					紙類		金属類		ガラス類		ペットボトル		プラスチック類		布類		生ごみ		廃食油		その他					
	回/週	収集方式	回/月	収集方式	回/月	収集方式	回/月	収集方式	回/月	収集方式	回/月	収集方式	回/月	収集方式	回/月	収集方式	回/月	収集方式	回/月	収集方式	回/月	収集方式	回/月	収集方式	回/月	収集方式
名古屋市	2	戸	4	戸	4	ST	4	ST	4	ST	4	ST	4	ST	-	-	-	-	-	-	-	-	7<	戸	1	戸
豊橋市	2	ST	2	ST	7<	他	不	他	不	他	不	他	4	ST	1	ST	-	-	7<	他	-	-	1	ST	不	戸
岡崎市	2	ST	2	ST	4	他	2	ST	2	ST	4	ST	4	ST	4	他	-	-	-	-	-	-	2	ST	不	戸
一宮市	2	ST	2	ST	1	ST	2	ST	1	ST	2	ST	4	ST	1	ST	7<	ST	-	-	-	-	1	ST	4	戸
瀬戸市	2	ST	不	戸	2	ST	2	ST	2	ST	2	ST	-	-	2	ST	-	-	-	-	不	他	-	-	不	戸
半田市	2	ST	4	ST	-	-	-	-	-	-	4	ST	4	ST	-	-	-	-	不	他	不	他	-	-	不	戸
春日井市	2	ST	4	ST	2	ST	2	ST	2	ST	2	ST	4	ST	2	ST	-	-	2	他	-	-	1	ST	不	戸
豊川市	2	ST	2	ST	4	ST	4	ST	4	ST	4	ST	4	ST	4	ST	-	-	不	他	-	-	2	ST	不	ST
津島市	2	ST	1	ST	1	ST	1	ST	1	ST	2	ST	4	ST	1	ST	-	-	-	-	1>	ST	1>	ST	4	戸
碧南市	2	他	2	ST	2	ST	2	ST	2	ST	2	ST	2	ST	2	ST	-	-	-	-	2	ST	2	ST	1	ST
刈谷市	2	併	1	ST	2	ST	2	ST	2	ST	2	ST	4	ST	-	-	-	-	-	-	-	-	4	他	4	戸
豊田市	2	ST	1	ST	7<	ST	7<	ST	7<	ST	7<	ST	7<	ST	7<	ST	-	-	7<	ST	-	-	7<	ST	不	ST
安城市	2	ST	2	ST	2	ST	2	ST	2	ST	不	他	4	ST	2	ST	-	-	-	-	2	ST	不	他	7<	戸
西尾市	2	ST	2	ST	2	ST	2	ST	2	ST	不	他	4	ST	不	他	-	-	-	-	-	-	-	-	4	戸
蒲郡市	2	ST	2	ST	2	ST	2	ST	2	ST	2	ST	4	ST	2	ST	-	-	-	-	2	ST	-	-	不	戸
犬山市	2	ST	2	ST	2	ST	2	ST	2	ST	2	ST	4	ST	1	ST	-	-	-	-	2	ST	2	ST	2	戸
常滑市	2	ST	2	ST	2	ST	2	ST	2	ST	2	ST	4	ST	2	ST	-	-	-	-	-	-	-	-	-	-
江南市	2	他	2	ST	2	ST	2	ST	2	ST	2	ST	2	ST	2	ST	-	-	1	ST	2	ST	2	ST	2	戸
小牧市	2	ST	2	ST	2	ST	2	ST	2	ST	2	ST	4	ST	2	ST	-	-	不	他	1	ST	-	-	不	戸
稲沢市	2	ST	2	ST	1	ST	1	ST	1	ST	1	ST	4	ST	1	ST	-	-	1>	ST	不	他	-	-	不	戸
新城市	2	ST	1	ST	1	ST	1	ST	1	ST	1	ST	1	ST	1	ST	-	-	-	-	-	-	1	ST	4	戸
東海市	2	ST	1	ST	1	他	1	ST	1	他	1	ST	3	ST	1	他	-	-	1	他	-	-	不	他	7<	ST
大府市	2	ST	2	ST	2	ST	2	ST	2	ST	2	ST	2	ST	2	ST	-	-	-	-	1	他	-	-	不	戸
知多市	2	ST	2	ST	1	ST	1	ST	1	ST	1	ST	1	ST	1	ST	-	-	1	ST	-	-	-	-	不	戸
知立市	2	戸	2	ST	1>	ST	2	ST	2	ST	2	ST	4	ST	7<	他	-	-	7<	他	-	-	-	-	4	戸
尾張旭市	2	ST	1	ST	2	ST	2	ST	2	ST	不	他	2	ST	不	他	-	-	不	他	不	他	-	-	1	戸
高浜市	2	ST	2	ST	2	他	2	他	2	他	2	他	4	他	2	他	-	-	-	-	2	他	2	他	不	戸
岩倉市	2	ST	4	ST	2	ST	1	ST	1	ST	1	ST	4	ST	2	ST	-	-	-	-	2	ST	-	-	2	戸
豊明市	2	ST	2	ST	1	ST	1	ST	1	ST	1	ST	4	ST	1	ST	7<	ST	不	他	1	ST	-	-	4	戸
日進市	2	ST	2	ST	-	-	2	ST	2	ST	不	他	4	ST	-	-	-	-	-	-	-	-	-	-	4	戸
田原市	2	ST	1	ST	1	ST	1	ST	1	ST	2	ST	2	ST	1	ST	-	-	-	-	1	ST	-	-	-	-
愛西市	2	ST	2	ST	2	ST	2	ST	2	ST	2	ST	2	ST	2	ST	-	-	-	-	-	-	4	ST	2	ST
清須市	2	戸	2	戸	1	ST	1	ST	1	ST	1	ST	4	戸	1	ST	-	-	-	-	-	-	-	-	1	戸

ケ ごみ収集回数・収集方式（生活系） 2 / 2

市町村名	可燃ごみ		不燃ごみ		資源ごみ												その他		粗大ごみ							
	回/週	収集方式	回/月	収集方式	紙類		金属類		ガラス類		ペットボトル		プラスチック類		布類		生ごみ		廃食油		その他		回/月	収集方式	回/月	収集方式
					回/月	収集方式	回/月	収集方式	回/月	収集方式	回/月	収集方式	回/月	収集方式	回/月	収集方式	回/月	収集方式	回/月	収集方式	回/月	収集方式				
北名古屋市	2	併	2	併	2	ST	2	ST	2	ST	2	ST	4	併	2	ST	-	-	-	-	2	ST	不	ST	不	戸
弥富市	2	ST	1	ST	1	ST	1	ST	1	ST	不	他	-	-	1	ST	-	-	-	-	-	-	-	-	1	ST
みよし市	2	ST	2	ST	7<	他	2	ST	2	ST	7<	他	7<	他	7<	他	-	-	7<	他	7<	他	7<	他	4	戸
あま市	2	他	2	他	1	ST	1	ST	1	ST	1	ST	5	他	不	ST	-	-	-	-	1	ST	-	-	1	戸
東郷町	2	ST	2	ST	7<	ST	7<	ST	7<	ST	7<	ST	7<	ST	7<	ST	-	-	1	ST	7<	ST	-	-	4	戸
長久手町	2	戸	1	ST	1	ST	2	ST	2	ST	1	ST	2	戸	1	ST	-	-	不	他	-	-	1	ST	7<	戸
豊山町	2	戸	2	戸	2	ST	2	ST	2	ST	2	ST	2	ST	2	ST	-	-	-	-	不	ST	-	-	4	戸
大口町	2	戸	1	ST	1	ST	1	ST	1	ST	2	ST	2	ST	1	ST	7<	戸	1	ST	2	ST	1	ST	4	戸
扶桑町	2	併	1	ST	1>	ST	1	ST	1	ST	1	ST	2	ST	1	ST	-	-	1	ST	1	ST	1	ST	2	他
大治町	2	他	1	ST	1	ST	1	ST	1	ST	1	ST	-	-	1	ST	-	-	-	-	-	-	4	ST	1	戸
蟹江町	2	他	4	他	1	ST	1	ST	1	ST	1	ST	1	ST	-	-	-	-	-	-	-	-	-	-	7<	戸
飛島村	2	ST	2	ST	1>	ST	不	ST	不	ST	不	ST	1>	ST	1>	ST	-	-	1>	ST	-	-	-	-	-	-
阿久比町	2	ST	2	ST	2	ST	2	ST	2	ST	2	ST	4	ST	2	ST	-	-	-	-	-	-	2	他	1>	他
東浦町	2	ST	2	ST	2	ST	2	ST	2	ST	2	ST	4	ST	2	ST	-	-	-	-	2	ST	2	ST	2	戸
南知多町	3	ST	2	ST	2	ST	2	ST	2	ST	2	ST	-	-	2	ST	-	-	-	-	2	ST	-	-	1>	ST
美浜町	3	ST	2	ST	2	ST	2	ST	2	ST	2	ST	-	-	2	ST	-	-	1>	ST	2	ST	-	-	1	ST
武豊町	2	ST	2	ST	2	ST	2	ST	2	ST	2	ST	4	ST	2	ST	-	-	-	-	2	ST	-	-	1>	ST
一色町	2	ST	2	ST	2	ST	2	ST	2	ST	2	ST	4	ST	-	-	-	-	2	ST	2	ST	-	-	4	戸
吉良町	4	ST	7<	ST	3	ST	3	ST	3	ST	7<	ST	7<	ST	3	ST	-	-	-	-	2	ST	-	-	4	戸
幡豆町	2	ST	2	ST	2	ST	2	ST	2	ST	7<	併	7<	ST	2	ST	-	-	-	-	-	-	-	-	不	戸
幸田町	2	ST	4	ST	4	ST	4	ST	4	ST	4	ST	4	ST	1	ST	-	-	-	-	-	-	4	ST	7<	他
設楽町	2	ST	7<	ST	7<	他	7<	ST	7<	ST	1	ST	1	ST	-	-	-	-	-	-	1	ST	-	-	不	他
東栄町	2	ST	7<	ST	7<	他	7<	ST	7<	ST	1	ST	1	ST	-	-	-	-	-	-	1	ST	-	-	7<	他
豊根村	1	ST	5	ST	7<	他	5	ST	5	ST	1	ST	1	ST	-	-	-	-	-	-	1	ST	-	-	7<	他
収集実施市町村数	57		57		55		56		56		57		52		48		3		21		32		26		54	

回数のうち、不は不定期を表す。

方式のうち、STはステーション方式、戸は各戸収集方式、併はステーション方式と各戸収集方式の併用、他はその他ルート回収等の方式を表す。

紙類は、紙パック、紙製容器包装、それ以外の紙の収集のうち、最も多い収集回数と方式を記載

プラスチック類は、白色トレイ、白色トレイを除く容器包装プラスチック、左記2つを除くプラスチック類の収集のうち、最も多い収集回数と方式を記載

(3) 廃棄物処理事業経費(歳出)(平成22年度実績)

ア し尿処理経費1/2

(千円)

市町村名	し尿(建設改良費+処理維持管理費+その他)										
	合計 (組加分担 金を除く)	建設改良費 (組加分担 金を除く)	(建設 改良費 組加分 担金)	処理及び維持管理費(人件費+処理費+車両購入費+委託費+調査研究費)							その他
				(組加分担 金を除く) 小計	人件費	処理費	車両等 購入費	委託費	(組加分担 金)	調査研 究費	
名古屋市	1,162,459	0	0	1,071,528	871,239	111,885	3,780	84,624	0	0	90,931
豊橋市	258,267	21,945	0	236,322	86,223	150,099	0	0	0	0	0
岡崎市	305,690	0	0	305,690	139,930	119,429	0	46,331	0	0	0
一宮市	316,796	0	0	316,535	46,349	192,639	0	77,547	0	0	261
瀬戸市	301,639	0	0	300,657	64,966	147,778	0	87,913	0	0	982
半田市	47,772	0	0	47,772	9,208	2,072	0	36,492	145,885	0	0
春日井市	427,305	34,475	0	391,600	58,454	146,532	0	186,614	0	0	1,230
豊川市	192,868	0	0	192,868	11,011	457	0	181,400	0	0	0
津島市	97,995	0	0	0	0	0	0	0	90,787	0	97,995
碧南市	3,790	0	0	3,790	3,790	0	0	0	140,295	0	0
刈谷市	276,305	0	0	275,727	29,669	41,755	0	204,303	0	0	578
豊田市	533,796	0	0	533,796	31,233	23,417	0	479,146	232,167	0	0
安城市	186,150	56,070	0	130,080	24,657	33,068	0	72,355	0	0	0
西尾市	45,387	0	0	45,387	7,890	0	0	37,497	85,984	0	0
蒲郡市	0	0	0	0	0	0	0	0	106,332	0	0
犬山市	36,795	0	0	35,593	0	2,607	0	32,986	73,146	0	1,202
常滑市	48,061	0	0	48,061	0	0	0	48,061	98,001	0	0
江南市	62,008	0	0	14,832	7,900	0	0	6,932	174,074	0	47,176
小牧市	127,544	0	0	127,544	26,959	0	0	100,585	0	0	0
稲沢市	118,856	0	0	118,856	3,065	66,462	0	49,329	0	0	0
新城市	112,070	0	0	112,070	19,174	29,260	0	60,801	0	2,835	0
東海市	58,919	0	0	51,494	7,958	43,536	0	0	185,091	0	7,425
大府市	34,362	0	0	34,362	4,942	0	0	29,420	82,798	0	0
知多市	13,464	0	0	13,464	0	13,464	0	0	36,469	0	0
知立市	55,437	0	0	42,382	8,830	49	0	33,503	83,653	0	13,055
尾張旭市	23,539	0	0	23,539	7,080	491	0	15,968	194,948	0	0
高浜市	913	0	0	913	913	0	0	0	86,045	0	0
岩倉市	10,114	0	0	10,114	0	0	0	10,114	51,457	0	0
豊明市	22,805	0	0	22,286	4,766	0	0	17,520	32,306	0	519
日進市	12,276	0	0	8,555	0	0	0	8,555	148,210	0	3,721
田原市	73,258	5,010	0	67,980	38,210	26,627	0	3,143	0	0	268
愛西市	35,051	0	0	18,785	0	0	0	18,785	85,025	0	16,266
清須市	24,423	0	0	24,423	0	0	0	24,423	136,282	0	0
北名古屋市	87,640	0	0	48,040	20,026	0	0	28,014	381,549	0	39,600
弥富市	13,789	0	0	13,789	7,300	0	0	6,489	68,799	0	0
みよし市	53,139	0	0	45,152	11,804	0	0	33,348	0	0	7,987
あま市	13,187	0	0	12,526	0	0	0	12,526	149,621	0	661
東郷町	4,048	0	0	4,048	0	0	0	4,048	85,026	0	0
長久手町	16,530	0	0	16,530	7,105	8,938	0	487	67,023	0	0
豊山町	21,635	0	0	17,042	0	0	0	17,042	101,901	0	4,593
大口町	2,232	0	0	1,583	0	0	0	1,583	35,972	0	649
扶桑町	52,457	0	0	30,828	0	0	0	30,828	55,215	0	21,629
大治町	44,914	0	0	12,631	12,631	0	0	0	44,687	0	32,283
蟹江町	19,721	0	0	19,721	19,721	0	0	0	56,841	0	0
飛島村	0	0	0	0	0	0	0	0	20,146	0	0

ア し尿処理経費 2 / 2

(千円)

市町村名	し尿 (建設改良費+処理維持管理費+その他)										
	合計 (組合分担金を除く)	建設改良費 (組合分担金を除く)	(建設改良費 組合分担金)	処理及び維持管理費 (人件費+処理費+車両購入費+委託費+調査研究費)						その他	
				(組合分担金を除く) 小計	人件費	処理費	車両等 購入費	委託費	(組合分担金) 調査研究費		
阿久比町	19,692	0	0	19,692	4,896	351	0	14,445	31,320	0	0
東浦町	25,574	0	0	23,051	7,661	0	0	15,390	53,020	0	2,523
南知多町	38,157	0	0	38,157	0	27,835	0	10,322	60,654	0	0
美浜町	0	0	0	0	0	0	0	0	60,154	0	0
武豊町	46,216	0	0	32,943	9,159	0	0	23,784	65,657	0	13,273
一色町	992	0	0	992	0	992	0	0	21,311	0	0
吉良町	0	0	0	0	0	0	0	0	22,254	0	0
幡豆町	0	0	0	0	0	0	0	0	9,058	0	0
幸田町	68	0	0	0	0	0	0	0	57,760	0	68
設楽町	0	0	0	0	0	0	0	0	45,911	0	0
東栄町	4,118	0	0	4,118	4,118	0	0	0	9,404	0	0
豊根村	0	0	0	0	0	0	0	0	15,083	0	0
愛北広域事務組合	438,527	0	/	391,216	111,619	225,540	0	54,057	/	0	47,311
中部知多衛生組合	327,413	0	/	308,640	74,717	156,730	0	77,193	/	0	18,773
東部知多衛生組合	200,941	0	/	200,941	76,989	111,322	0	12,630	/	0	0
衣浦衛生組合	234,743	0	/	198,331	24,709	121,786	0	51,836	/	0	36,412
常滑武豊衛生組合	/	/	/	/	/	/	/	/	/	/	/
蒲郡市幸田町衛生組合	168,413	0	/	168,413	7,264	106,515	0	54,634	/	0	0
逢妻衛生処理組合	330,169	0	/	300,541	11,212	144,429	0	144,900	/	0	29,628
西知多医療厚生組合	241,578	0	/	241,578	72,671	155,840	0	13,067	/	0	0
尾張東部衛生組合	/	/	/	/	/	/	/	/	/	/	/
海部地区環境事務組合	439,845	0	/	354,961	79,133	221,232	5,735	48,861	/	0	84,884
小牧岩倉衛生組合	/	/	/	/	/	/	/	/	/	/	/
知多南部衛生組合	121,693	0	/	121,693	8,893	79,769	0	33,031	/	0	0
尾張旭市長久手町衛生組合	310,114	20,370	/	219,951	75,655	95,150	0	49,146	/	0	69,793
刈谷知立環境組合	/	/	/	/	/	/	/	/	/	/	/
江南丹羽環境管理組合	/	/	/	/	/	/	/	/	/	/	/
北設広域事務組合	80,346	0	/	78,184	21,197	50,778	0	6,209	/	0	2,162
北名古屋衛生組合	617,156	0	/	305,720	24,908	205,732	0	75,080	/	0	311,436
尾三衛生組合	/	/	/	/	/	/	/	/	/	/	/
日東衛生組合	262,344	42,624	/	213,718	80,782	84,420	0	48,516	/	0	6,002
五条広域事務組合	266,763	0	/	266,763	40,732	149,281	0	76,750	/	0	0
西尾幡豆広域連合	146,153	4,305	/	141,848	22,376	81,781	0	37,691	/	0	0
合計	9,676,421	184,799	0	8,480,346	2,351,694	3,180,048	9,515	2,936,254	3,787,321	2,835	1,011,276

(3) 廃棄物処理事業経費(歳出)(平成22年度実績)

イ ごみ処理経費1/2

(千円)

市町村名	ごみ(建設改良費+処理維持管理費+その他)										
	合計 (組合分担金を除く)	建設改良費 (組合分担金を除く)	(建設改良費組合分担金)	処理及び維持管理費(人件費+処理費+車両購入費+委託費+調査研究費)							その他
				(組合分担金を除く) 小計	人件費	処理費	車両等購入費	委託費	(組合分担金)	調査研究費	
名古屋市	29,627,209	661,748	0	28,081,291	12,975,312	7,851,374	16,889	7,230,387	0	7,329	884,170
豊橋市	5,784,955	2,197,471	0	3,587,484	1,865,709	1,457,362	28,705	235,708	0	0	0
岡崎市	10,914,074	7,670,713	0	3,014,821	1,504,790	511,960	0	998,071	0	0	228,540
一宮市	3,267,598	13,125	0	3,254,473	975,091	1,056,764	11,236	1,180,564	0	30,818	0
瀬戸市	527,199	0	0	470,343	243,283	0	0	227,060	281,534	0	56,856
半田市	1,233,328	99,478	0	1,133,850	237,333	318,152	0	578,365	0	0	0
春日井市	4,283,581	100,517	0	4,122,173	1,309,760	1,120,520	774	1,690,751	0	368	60,891
豊川市	2,410,115	458,064	0	1,917,459	294,544	251,414	24,183	1,346,331	0	987	34,592
津島市	644,650	0	0	306,099	65,529	29,960	0	210,610	323,111	0	338,551
碧南市	236,433	0	0	236,433	32,757	38,010	0	165,666	634,766	0	0
刈谷市	1,087,660	0	0	661,531	131,744	37,008	0	492,779	516,289	0	426,129
豊田市	5,262,022	389,192	0	4,872,830	1,261,964	1,942,433	23,729	1,644,006	0	698	0
安城市	2,482,046	292,110	0	2,189,936	383,126	367,543	29,082	1,410,185	0	0	0
西尾市	474,138	0	0	474,138	222,630	25,606	0	225,902	605,715	0	0
蒲郡市	1,004,674	0	0	1,004,674	121,557	316,639	0	566,478	0	0	0
犬山市	951,590	52,244	0	773,887	125,805	44,100	0	603,982	0	0	125,459
常滑市	219,916	0	0	219,916	14,682	7,510	0	197,724	439,402	0	0
江南市	633,417	0	0	512,467	132,384	14,281	0	365,802	611,830	0	120,950
小牧市	875,294	0	203,745	850,578	249,677	57,438	624	542,839	606,015	0	24,716
稲沢市	1,455,288	0	0	1,455,288	419,839	491,047	0	544,402	0	0	0
新城市	732,171	0	0	720,684	114,709	215,883	0	390,092	0	0	11,487
東海市	1,884,186	699,992	0	1,159,113	127,329	424,255	0	607,529	0	0	25,081
大府市	398,944	0	142,563	361,171	20,725	0	0	340,446	85,954	0	37,773
知多市	1,491,711	0	0	1,450,347	267,715	602,011	0	578,372	0	2,249	41,364
知立市	568,672	0	0	386,280	44,453	52,410	0	289,417	289,201	0	182,392
尾張旭市	406,523	0	0	346,620	187,076	8,043	4,151	147,350	166,286	0	59,903
高浜市	231,663	0	0	222,592	21,526	1,521	0	199,172	389,310	373	9,071
岩倉市	258,658	0	81,377	258,658	131,974	11,289	0	115,395	237,863	0	0
豊明市	379,584	0	115,425	342,654	87,249	11,622	0	243,783	62,165	0	36,930
日進市	416,062	0	267,462	332,597	0	0	0	332,597	359,376	0	83,465
田原市	1,400,552	0	0	1,400,552	116,797	208,763	0	1,070,634	0	4,358	0
愛西市	263,637	0	0	262,473	0	0	0	262,473	321,831	0	1,164
清須市	927,520	0	0	927,520	0	0	0	927,520	0	0	0
北名古屋	1,105,205	1,490	0	1,103,667	146,175	8,509	771	948,212	258,926	0	48
弥富市	180,870	0	0	180,870	29,800	14,839	0	136,231	223,252	0	0
みよし市	663,583	0	199,728	579,284	94,431	0	0	484,853	257,806	0	84,299
あま市	824,332	0	0	775,188	0	0	0	775,188	229,174	0	49,144
東郷町	162,757	0	155,819	128,486	0	0	0	128,486	187,331	0	34,271
長久手町	282,202	0	0	264,112	105,478	158,005	0	629	104,743	0	18,090
豊山町	265,774	0	0	254,147	0	0	0	254,147	65,454	0	11,627
大口町	134,148	0	0	86,585	0	0	0	86,585	152,231	0	47,563
扶桑町	145,481	0	31,524	124,566	0	0	0	124,216	189,929	350	20,915
大治町	316,448	0	0	173,552	25,262	148,290	0	0	156,419	0	142,896
蟹江町	182,225	0	0	182,225	37,344	0	0	144,881	203,499	0	0
飛島村	52,195	0	0	52,195	0	30,012	0	22,183	41,813	0	0

イ ごみ処理経費 2 / 2

(千円)

市町村名	ごみ（建設改良費+処理維持管理費+その他）										
	合計 (組合分担金を除く)	建設改良費 (組合分担金を除く)		処理及び維持管理費（人件費+処理費+車両購入費+委託費+調査研究費）						その他	
		(建設改良費組合分担金)	(建設改良費組合分担金)	(組合分担金を除く) 小計	人件費	処理費	車両等購入費	委託費	(組合分担金)		調査研究費
阿久比町	211,706	0	42,172	210,843	14,687	24,296	0	171,860	26,545	0	863
東浦町	249,694	0	0	225,709	22,983	0	0	202,726	133,411	0	23,985
南知多町	49,903	785	22,936	49,118	0	29,286	0	19,832	311,759	0	0
美浜町	0	0	24,048	0	0	0	0	0	229,322	0	0
武豊町	277,551	0	0	183,191	29,306	4,147	0	149,738	322,429	0	94,360
一色町	124,735	0	0	115,893	40,137	17,934	0	57,822	135,779	0	8,842
吉良町	95,657	0	0	95,657	40,455	13,872	0	41,330	124,639	0	0
幡豆町	46,176	0	0	46,176	6,599	9,712	0	29,865	66,095	0	0
幸田町	403,530	0	0	398,750	27,509	16,681	0	354,560	0	0	4,780
設楽町	0	0	0	0	0	0	0	0	87,697	0	0
東栄町	4,118	0	0	4,118	4,118	0	0	0	59,284	0	0
豊根村	0	0	0	0	0	0	0	0	20,730	0	0
愛北広域事務組合											
中部知多衛生組合											
東部知多衛生組合	1,183,302	384,257		799,045	83,989	345,462	0	369,594		0	0
衣浦衛生組合	1,247,767	0		1,121,298	172,824	595,179	0	353,295		0	126,469
常滑武豊衛生組合	928,524	0		813,518	29,858	357,792	0	425,868		0	115,006
蒲郡市幸田町衛生組合											
逢妻衛生処理組合											
西知多医療厚生組合											
尾張東部衛生組合	1,170,259	0		952,372	281,898	525,101	0	145,373		0	217,887
海部地区環境事務組合	4,022,799	341,467		1,379,143	270,268	358,957	0	749,918		0	2,302,189
小牧岩倉衛生組合	1,509,763	285,122		1,069,164	334,317	154,872	0	553,250		26,725	155,477
知多南部衛生組合	1,566,810	915,258		651,552	132,880	175,163	0	343,509		0	0
尾張旭市長久手町衛生組合											
刈谷知立環境組合	1,273,546	0		1,263,497	84,944	313,085	0	865,468		0	10,049
江南丹羽環境管理組合	1,790,379	809,732		946,440	159,545	446,605	0	340,290		0	34,207
北設広域事務組合	179,437	0		176,885	57,187	62,016	0	57,682		0	2,552
北名古屋衛生組合	497,844	0		180,233	58,117	39,824	0	82,292		0	317,611
尾三衛生組合	1,211,908	0		1,006,534	172,576	504,514	0	329,444		0	205,374
日東衛生組合											
五条広域事務組合											
西尾幡豆広域連合	1,274,481	78,758		1,195,723	364,853	258,500	0	572,370		0	
合計	106,370,179	15,451,523	1,286,799	84,100,668	26,514,609	22,087,571	140,144	35,284,089	9,518,915	74,255	6,817,988

2 廃棄物処理施設の整備状況（平成22年度末状況）

（1）し尿関係

ア し尿処理施設 1 / 2

番号	事業主体名 (地方公共団体名)	構成市町村	施設名	所在地	年間処理量			
					し尿 (kℓ/年度)	浄化槽汚泥 (kℓ/年度)	有機性廃棄物 (t/年度)	その他 (kℓ/年度)
1	豊橋市		豊橋市資源化センター	豊橋市豊栄町字西530	2,886	47,158	-	71,692
2	岡崎市		岡崎市八帖クリーンセンター し尿処理施設	岡崎市八帖南町字立島2-1	4,321	55,243	-	106
3	一宮市		一宮市第1衛生処理場	一宮市奥町字六丁山8	13,028	25,054	-	-
4			一宮市第1衛生処理場		-	34,255	-	-
5			一宮市第2衛生処理場	一宮市北今字堀田10	4,426	9,631	-	-
6	瀬戸市		瀬戸市クリーンセンター	瀬戸市西山路町1	6,664	28,677	-	-
7	春日井市		春日井市衛生プラント	春日井市御幸町1-1-2	8,151	40,074	-	-
8	豊川市		豊川市処理場	豊川市堺町2-43	2,303	24,800	-	-
9	刈谷市		刈谷市環境センター	刈谷市逢妻町2-26-2	1,761	25,359	-	-
10	豊田市		砂川衛生プラント	みよし市三好丘旭4-19-15	9,680	53,700	-	-
11	安城市		安城市環境クリーンセンター	安城市和泉町大下38	2,498	34,815	663	-
12	小牧市		小牧市し尿浄化槽汚泥処理施設	小牧市新小木4-29	-	15,053	-	-
13			小牧市クリーンセンター	小牧市大字東田中1237	5,058	-	-	-
14	稲沢市		稲沢市平和浄化センター	稲沢市平和町須ヶ谷本田101	3,295	25,159	-	-
15			稲沢市平和浄化センター		1,373	10,483	-	-
16	新城市		新城市清掃センター	新城市庭野字向河原1-1	2,753	12,183	-	-
17	田原市		し尿処理施設	田原市高松町尾村崎549	1,073	8,751	-	-
18	愛北広域事務組合	大山市 江南市 岩倉市 大口町 扶桑町	愛北広域事務組合 愛北クリーンセンター	岩倉市野寄町向山760	10,115	77,179	-	-
19	中部知多衛生組合	半田市 常滑市 武豊町	中部知多衛生組合 し尿処理施設	知多郡武豊町老町田90-10	8,839	58,754	-	-
20	東部知多衛生組合	大府市 豊明市 阿久比町 東浦町	東部知多衛生組合 東部知多浄化センター	知多郡東浦町大字森岡字三州道41	5,449	43,284	-	-
21	衣浦衛生組合	碧南市 高浜市	衣浦衛生組合 衛生センター	碧南市丸山町1-14	4,333	31,616	-	-
22	蒲郡市幸田町衛生組合	蒲郡市 幸田町	蒲郡市幸田町衛生組合 清幸園衛生処理場	額田郡幸田町大字深溝字黒田8	4,498	21,211	-	-
23	逢妻衛生処理組合	豊田市 知立市	逢妻衛生処理組合 し尿処理施設	豊田市前林町前越1-1	3,630	75,617	-	-
24	西知多医療厚生組合	東海市 知多市	西知多医療厚生組合衛生センター	知多市三反田3-1-2	4,437	26,091	-	-

資源化量		処理方式			処理能力 (kℓ/日)	処理能力 (t/日) 有機性廃 棄物	資源化 能力 (t/日)	計画メ ンガス 量 (m ³ /日)	建設年度	使用開始 年度	備考
堆肥等の 固形物 (t/年度)	メタンガス (m ³ /年度)	污水处理	汚泥処 理	資源化 処理							
-	-	標準脱窒素処理方式（旧低二 段）	脱水 焼却		243.0	-	-	-	53～54	昭和55年度	
-	-	標準脱窒素処理方式（旧低二 段）+その他	脱水		320.0	-	-	-	63～3	平成 4年度	
-	-	標準脱窒素処理方式（旧低二 段）+焼却+下水投入方式	脱水 焼却		100.0	-	-	-	61～63	昭和63年度	
-	-	標準脱窒素処理方式（旧低二 段）+焼却	脱水 焼却		100.0	-	-	-	6～8	平成 8年度	
-	-	嫌気性消化・活性汚泥処理方式 +下水投入方式+焼却+一次処 理	脱水 焼却		80.0	-	-	-	36～37	昭和37年度	
-	-	高負荷脱窒素処理方式	脱水		125.0	-	-	-	60～62	昭和62年度	
-	-	標準脱窒素処理方式（旧低二 段）	脱水 乾燥 焼 却		190.0	-	-	-	60～62	昭和63年度	
-	-	高負荷脱窒素処理方式+膜分離 処理方式	焼却		110.0	-	-	-	9～11	平成12年度	
-	-	高負荷脱窒素処理方式+膜分離 処理方式+下水投入方式	脱水		100.0	-	-	-	13～15	平成16年度	
-	-	標準脱窒素処理方式（旧低二 段）	脱水 乾燥 焼 却		200.0	-	-	-	4～7	平成 7年度	
-	-	標準脱窒素処理方式（旧低二 段）	脱水		180.0	-	-	-	59～61	昭和62年度	
-	-	固液分離+OD法方式 +下水投 入方式	脱水 乾燥		50.0	-	-	-	52	昭和53年度	
-	-	高負荷脱窒素処理方式 +下水 投入方式+一次処理	脱水		53.0	-	-	-	60～61	昭和62年度	
-	-	好気性消化・活性汚泥処理方式	脱水		120.0	-	-	-	46～47	昭和48年度	
-	-	好気性消化・活性汚泥処理方式	脱水		50.0	-	-	-	49～50	昭和50年度	
-	-	標準脱窒素処理方式（旧低二 段）	脱水		54.0	-	-	-	47～48	昭和49年度	
258	29,233	嫌気性消化・好気性消化・活性 汚泥処理方式	脱水	メタン発 酵 堆肥 化	100.0	-	1.00	80	55～56	昭和56年度	
-	-	高負荷脱窒素処理方式	焼却		280.0	-	-	-	2～4	平成 5年度	
-	-	標準脱窒素処理方式（旧低二 段）	焼却		220.0	-	-	-	58～60	昭和60年度	
-	-	高負荷脱窒素処理方式	脱水		200.0	-	-	-	5～8	平成 8年度	
-	-	標準脱窒素処理方式（旧低二 段）	脱水 乾燥 焼 却		130.0	-	-	-	56～58	昭和58年度	
-	-	下水投入方式	脱水		82.0	-	-	-	59～62	昭和63年度	
-	-	標準脱窒素処理方式（旧低二 段）+浄化槽汚泥専用方式	乾燥 焼却		350.0	-	-	-	55～57	昭和58年度	
-	-	高負荷脱窒素処理方式	脱水 乾燥 焼 却		100.0	-	-	-	3～6	平成 7年度	

2 廃棄物処理施設の整備状況（平成22年度末状況）

(1) し尿関係

ア し尿処理施設2/2

番号	事業主体名 (地方公共団体名)	構成市町村	施設名	所在地	年間処理量			
					し尿 (kℓ/年度)	浄化槽汚泥 (kℓ/年度)	有機性廃棄物 (t/年度)	その他 (kℓ/年度)
25	海部地区環境事務組合	津島市 愛西市	海部地区環境事務組合 新開センター	津島市新開町二丁目212番地	8,633	36,611	-	-
26		弥富市 あま市 大治町	海部地区環境事務組合 上野センター	弥富市上野町2番地15	3,161	49,533	-	-
27		蟹江町 飛島村	海部地区環境事務組合 上野センター		-	33,021	-	-
28	知多南部衛生組合	南知多町 美浜町	知多南部衛生組合 知多南部衛生センター	知多郡美浜町大字豊丘字元林20-33	4,497	23,049	-	-
29	尾張旭市長久手町 衛生組合	尾張旭市 長久手町	尾張旭市長久手町衛生組合 (香流苑)	愛知郡長久手町上川原1-1	687	9,477	-	-
30			尾張旭市長久手町衛生組合 (昭苑)	尾張旭市下井町勿内2344-3	843	14,291	-	-
31	北設広域事務組合	設楽町 東栄町 豊根村 長野県根羽村	北設広域事務組合 松戸クリーンセンター	北設楽郡設楽町松戸字ワカドチ10-3	1,220	5,515	-	-
32	北名古屋衛生組合	北名古屋市 豊山町	北名古屋衛生組合 鴨田エコパーク	北名古屋市九之坪五反地80番地	3,288	32,551	1,803	-
33	日東衛生組合	日進市 東郷町	日東衛生組合 日進美化センター	日進市梅森町向江1630番地	1,167	25,928	-	-
34	五条広域事務組合	清須市 あま市	クリーンパーク新川	清須市阿原向北55番地	4,206	42,525	138	-
35	西尾幡豆広域連合	西尾市 一色町 吉良町 幡豆町	西尾幡豆浄化センター	西尾市長縄町井ノ元60	4,557	49,981	-	-
計		稼働	35施設		142,830	1,106,628	2,604	71,798

イ コミュニティ・プラント

番号	事業主体名（地方公共団体名）	施設名	所在地
1	豊橋市	豊橋市天津地域し尿処理施設	豊橋市杉山町字中薬1-24
2		豊橋市植田地域し尿処理施設	豊橋市植田町字一本木116-147
3		豊橋市杉山御園処理場	豊橋市杉山町字七股池1-1
4	津島市	津島市こがね浄化センター	津島市越津町こがね地内
5		津島市青塚浄化センター	津島市青塚町6丁目地内
6		津島市百島浄化センター	津島市百島町字中割地内
7		津島市宇治浄化センター	津島市宇治町字城地内
8	豊田市	豊田市柳川瀬浄化センター	豊田市畝部町西町地内
9		豊田市幸徳台浄化センター	豊田市徳積町字萩平1
10	稲沢市	平六コミブラ浄化センター	稲沢市平和町勝幡新田311
11	田原市	夕陽が浜コミュニティ・プラント	田原市夕陽が浜地内
12	愛西市	佐屋中央クリーンセンター	愛西市金棒町承西73
13		永和台クリーンセンター	愛西市大井町前田面17
14		東八幡団地コミュニティ・プラント	愛西市勝幡町緑町170番地2
15		西八幡団地浄化センター	愛西市小津町江新田61
16		諸桑団地コミュニティ・プラント	愛西市諸桑町東浦95-1
17	弥富市	楽荘浄化センター	弥富市前ヶ平三丁目198番地2
18	みよし市	みよし市平池浄化センター	みよし市三好町平池地内
19		みよし市明知上浄化センター(1)	みよし市明知町多羅釜85-4
20		みよし市明知上浄化センター(2)	
21	蟹江町	蟹江南クリーンセンター	海部郡蟹江町大字鍋蓋新田地内
計	稼働	20施設	

資源化量		処理方式			処理能力 (kl/日)	処理能力 (t/日) 有機性廃 棄物	資源化 能力 (t/日)	計画メ ン ガス量 (m ³ /日)	建設年度	使用開始 年度	備考
堆肥等の 固形物 (t/年度)	メタンガス (m ³ /年度)	汚水処理	汚泥処 理	資源化 処理							
-	-	高負荷脱窒素処理方式+膜分離 処理方式	脱水 焼却		135.0	-	-	-	8~10	平成10年度	
-	-	好気性消化・活性汚泥処理方式	脱水		150.0	-	-	-	48~49	昭和50年度	
-	-	浄化槽汚泥専用処理方式	脱水		100.0	-	-	-	52~53	昭和54年度	
-	-	高負荷脱窒素処理方式	焼却		76.9	-	-	-	7~9	平成 9年度	
-	40,196	嫌気性消化・活性汚泥処理方式	脱水 乾燥	メタン発 酵	60.0	-	0.90	480	48~49	昭和50年度	
24	-	好気性消化・活性汚泥処理方式	脱水 乾燥 焼 却	堆肥化	60.0	-	0.96	-	53~54	昭和55年度	
32	-	高負荷脱窒素処理方式	脱水 乾燥	堆肥化	25.0	-	0.30	-	62~63	平成元年度	
377	217,540	高負荷脱窒素処理方式+膜分離 処理方式	脱水	メタン発 酵 堆肥 化	110.0	7.14	1.12	993	14~16	平成17年度	
-	-	好気性消化・活性汚泥処理方式	脱水		120.0	-	-	-	50~52	昭和53年度	
392	-	高負荷脱窒素処理方式+膜分離 処理方式	脱水 乾燥	堆肥化	130.0	0.50	1.10	-	15~17	平成18年度	
-	-	下水投入方式	脱水		154.0	-	-	-	3~6	平成 6年度	能力変更
1,083	286,969				4,657.9	7.64	5.38	1,553			

汚水処理量(m ³ /年度)	処理方法	計画最大汚水量(m ³ /日)	建設年度	使用開始年度	備考
31,726	長時間ばっ気	110	47	昭和48年度	
51,904	長時間ばっ気	360	51	昭和52年度	
59,819	生物学的脱窒素 その他	320	12~13	平成13年度	
62,483	接触ばっ気	330	9~10	平成11年度	
27,937	接触ばっ気	130	10~11	平成12年度	
26,287	回分式活性汚泥	132	13~14	平成15年度	
27,480	回分式活性汚泥	160	14~15	平成16年度	
-	長時間ばっ気	900	63~1	平成 2年度	廃止
75,411	生物学的脱窒素	440	7~8	平成 9年度	
61,285	生物学的脱窒素	291	10~11	平成12年度	
31,709	接触ばっ気	230	8~9	平成10年度	
57,834	回分式活性汚泥	265	10~12	平成13年度	
214,980	回分式活性汚泥	1,100	13~15	平成16年度	
38,225	接触ばっ気	220	8~9	平成10年度	
26,151	回分式活性汚泥	140	12~13	平成14年度	
21,170	回分式活性汚泥	125	13~14	平成15年度	
51,322	回分式活性汚泥	310	11~12	平成13年度	
38,569	接触ばっ気	200	7~8	平成 9年度	
21,967	接触ばっ気	280	9~11	平成12年度	
22,845	膜分離	210	9~11	平成12年度	
37,295	回分式活性汚泥	195	12~13	平成14年度	
949,104		6,448			

2 廃棄物処理施設の整備状況（平成22年度末状況）

(2) ごみ関係

ア 焼却施設 1 / 2

番号	事業主体名 (地方公共団体名)	構成市町村	施設名	所在地	年間 処理量 (t/年度)	資源化量 (t/年度)	焼却対象廃棄物
1	名古屋市		名古屋市富田工場	名古屋市中川区吉津四丁目3208番地	-	-	可燃ごみ
2			名古屋市南陽工場	名古屋市港区藤前二丁目101	258,465	-	可燃ごみ ごみ処理残渣
3			名古屋市猪子石工場	名古屋市千種区香流橋1-101	153,845	-	可燃ごみ ごみ処理残渣
4			名古屋市五条川工場	あま市中荳津奥野	130,774	-	可燃ごみ ごみ処理残渣
5			(株)鳴海クリーンシステム(名古屋市)	名古屋市鳴海工場(PFI)	名古屋市緑区鳴海町字天白90番地	136,460	30,125
6	豊橋市		豊橋市資源化センター焼却施設3号炉	豊橋市豊栄町字西530	23,503	-	可燃ごみ
7			豊橋市資源化センター焼却施設1・2号炉		101,451	4,768	可燃ごみ その他 ごみ処理残渣 し尿 処理残渣
8	岡崎市		岡崎市八帖クリーンセンターごみ焼却施設2号炉	岡崎市八帖南町字立島2-1	15,691	-	可燃ごみ 粗大ごみ
9			岡崎市中央クリーンセンターごみ焼却施設	岡崎市高隆寺町字阿世保5	55,656	-	可燃ごみ 粗大ごみ ごみ処理残渣 し尿 処理残渣
10			岡崎市八帖クリーンセンターごみ焼却施設1号炉	岡崎市八帖南町字立島2-1	31,735	-	可燃ごみ 粗大ごみ ごみ処理残渣 し尿 処理残渣
11			(仮称)岡崎市新一般廃棄物中間処理施設	岡崎市板田町字西流石2-1	14,428	1,205	可燃ごみ, 粗大ごみ, ごみ処理残渣, し尿 処理残渣
12	一宮市		一宮市環境センター	一宮市奥町字六丁山52	106,733	-	可燃ごみ ごみ処理残渣
13			一宮市尾西清掃事業所	一宮市北今字堀田10	-	-	可燃ごみ 粗大ごみ ごみ処理残渣 し尿 処理残渣
14	半田市		半田市クリーンセンター	半田市乙川末広町50	35,498	-	可燃ごみ ごみ処理残渣
15	春日井市		春日井市クリーンセンター1、2号炉	春日井市神屋町1-2	15,683	1,002	可燃ごみ ごみ処理残渣
16			春日井市クリーンセンター3、4号炉		70,217	4,484	可燃ごみ ごみ処理残渣
17	豊川市		豊川市清掃工場 1、3号炉	豊川市平尾町親坂50	25,652	3,535	可燃ごみ ごみ処 理残渣
18			豊川市清掃工場 5、6号炉		32,918	5,320	可燃ごみ ごみ処 理残渣 し尿処理 残渣 その他
19	豊田市		豊田市藤岡プラント3号炉	豊田市下川口町奥山516-4	18,955	-	可燃ごみ 粗大ごみ
20			豊田市渡刈クリーンセンター	豊田市渡刈町大明神39-3	91,638	4,250	可燃ごみ 粗大ごみごみ処 理残渣
21	安城市		安城市環境クリーンセンター	安城市和泉町大下38	46,239	1,421	可燃ごみ 粗大 ごみ し尿処理 残渣
22	蒲郡市		蒲郡市クリーンセンター	蒲郡市西浦町口田土1	27,893	69	可燃ごみ ごみ処理残渣
23	犬山市		犬山市都市美化センター	犬山市大字塔野地字田口洞39-128	18,476	-	可燃ごみ ごみ処理残渣
24	稲沢市		稲沢市環境センター	稲沢市中野川端町74	34,043	-	可燃ごみごみ処 理残渣 し尿処理 残渣
25	新城市		新城市クリーンセンター	新城市日吉字樋田56	13,212	-	可燃ごみ し尿処 理残渣
26	東海市		東海市清掃センター	東海市荒尾町奥山10-48	31,883	4,232	可燃ごみ 粗大ごみ
27	知多市		知多市清掃センター	知多市北浜町11-4	24,165	119	可燃ごみ 粗大ご み ごみ処理残渣
28	田原市		赤羽根町環境センター	田原市赤羽根町西山1-68	775	-	可燃ごみ その他
29	グリーンサイトジャパン(株) (田原市)		田原リサイクルセンター	田原市緑が浜二番地91	17,078	781	可燃ごみ 粗大ごみ

施設の 種類	処理方式	炉型式	処理能力 (t/日)	炉 数	建設 年度	使用開始 年度	余熱利用の状況	発電 能力 (kW)	発電 効率 (%)	総 発電量 (MWh)	灰処理設備 の有無 (焼却灰)	灰処理設備 の有無 (飛灰)	備 考
焼却	ストーカ式(可動)	全連続運転	450.0	3	61~1	平成元年度	場内温水 場内蒸気 発電 (場内利用) 場外蒸気 発電 (場外利用)	6,000		-	無し	セメント固化 薬剤処理	休止
焼却	ストーカ式(可動)	全連続運転	1,500.0	3	3~8	平成9年度	場内温水 場内蒸気 発電 (場内利用) 場外温水 発電 (場外利用)	27,000	16.0	79,587	無し	セメント固化 薬剤処理	
焼却	ストーカ式(可動)	全連続運転	600.0	2	9~13	平成13年度	場内温水 場内蒸気 発電 (場内利用) 場外温水 場外 蒸気 発電 (場外利用)	12,500	17.3	47,167	無し	セメント固化 薬剤処理	
焼却	ストーカ式(可動)	全連続運転	560.0	2	10~16	平成16年度	場内温水 場内蒸気 発電 (場内利用) 発電 (場外利 用)	14,500	17.2	47,698	熔融処理	セメント固化 熔融処理	
ガス化溶 融・改質	シャフト式	全連続運転	530.0	2	16~21	平成21年度	場内温水 発電 (場内利用) 場外温水 発電 (場外利 用)	9,000	15.7	47,466	熔融処理	薬剤処理	
焼却	ストーカ式(可動)	全連続運転	150.0	1	1~2	平成3年度	無し				熔融処理	薬剤処理	
ガス化溶 融・改質	回転式	全連続運転	400.0	2	10~13	平成14年度	場内温水 場内蒸気 発電 (場内利用) 場外蒸気 発電 (場外利用)	8,700	11.1	34,733	無し	薬剤処理 熔融処理	
焼却	ストーカ式(可動)	全連続運転	150.0	1	46~48	昭和48年度	無し				無し	薬剤処理	休止
焼却	ストーカ式(可動)	全連続運転	240.0	2	60~63	平成元年度	場内温水 場内蒸気 発電 (場内利用) 発電 (場外利 用)	900	不明	6,362	無し	セメント固化 薬剤処理	休止
焼却	ストーカ式(可動)	全連続運転	100.0	1	5~7	平成8年度	場内温水 場内蒸気 発電 (場内利用) 発電 (場外利 用)	1,500	不明	8,796	無し	セメント固化 薬剤処理	
ガス化溶 融・改質	シャフト式	全連続運転	380.0	2		平成23年度	場内蒸気, 発電 (場内利用) , 発電 (場外利用)	10,500	不明	5,859	無し	薬剤処理	新設
焼却	ストーカ式(可動)	全連続運転	450.0	3	6~9	平成10年度	場内蒸気 発電 (場内利用) 場外蒸気 場外温水 発電 (場外利用)	7,000	12.0	31,662	無し	セメント固化 薬剤処理	
焼却	ストーカ式(可動)	准連続運転	60.0	2	1~2	平成3年度	無し				無し	セメント固化	休止
焼却	ストーカ式(可動)	全連続運転	150.0	2	63~2	平成3年度	場内温水 場内蒸気 場外蒸 気				無し	セメント固化 薬剤処理	
焼却	ストーカ式(可動)	全連続運転	260.0	2	63~2	平成3年度	場内温水 場内蒸気 発電 (場内利用) 場外温水 そ の他	1,400	4.6	2,470	熔融処理	薬剤処理	
焼却	ストーカ式(可動)	全連続運転	280.0	2	11~14	平成14年度	場内温水 場内蒸気 発電 (場内利用) 場外温水 発電 (場外利用)	7,000	14.4	24,213	熔融処理	セメント固化 薬剤処理 熔融処理	
焼却	ストーカ式(可動)	全連続運転	134.0	2	1~3	平成3,4年度	場内温水 場内蒸気 場外温水 場外蒸気				無し	無し	
ガス化溶 融・改質	シャフト式	全連続運転	130.0	2	12~14	平成15年度	発電 (場内利用) 発電 (場外利用)	1,850	9.0	9,200	無し	セメント固化 薬剤処理	
焼却	ストーカ式(可動)	全連続運転	90.0	1	4~6	平成6年度	無し				無し	薬剤処理	
ガス化溶 融・改質	流動床式	全連続運転	405.0	3	15~18	平成19年度	場内温水 発電 (場内利用) 場外温水	6,800	19.7	42,057	熔融処理	薬剤処理	
焼却	ストーカ式(可動)	全連続運転	240.0	2	6~8	平成9年度	場内温水 場内蒸気 発電 (場内利用) 場外蒸気	1,950	11.5	11,104	薬剤処理	セメント固化 薬剤処理	
焼却	流動床式	全連続運転	130.0	2	6~8	平成9年度	場内温水 場内蒸気 場外蒸 気				無し	セメント固化	
焼却	ストーカ式(可動)	准連続運転	90.0	2	56~57	昭和58年度	無し				無し	薬剤処理	
焼却	ストーカ式(可動)	全連続運転	180.0	3	9~11	平成11年度	場内蒸気 発電 (場内利用) 発電 (場外利用)	1,950	13.1	7,941	薬剤処理	セメント固化 薬剤処理	
焼却	ストーカ式(可動)	全連続運転	60.0	2	9~11	平成11年度	場内温水 場内蒸気				無し	セメント固化 薬剤処理	
焼却	ストーカ式(可動)	全連続運転	160.0	2	4~7	平成7年度	場内温水 その他				熔融処理	セメント固化	
ガス化溶 融・改質	回転式	全連続運転	130.0	2	12~15	平成15年度	場内温水 発電 (場内利用) 発電 (場外利用)	1,500	7.1	3,864	熔融処理	セメント固化 薬剤処理	
焼却	ストーカ式(可動)	バッチ運転	5.0	1	5~6	平成6年度	無し				無し	薬剤処理	
炭化	流動床	全連続運転	60.0	2	15~16	平成17年度	場内温水 その他利用				無し	薬剤処理	

2 廃棄物処理施設の整備状況（平成22年度末状況）

（2）ごみ関係

ア 焼却施設 2 / 2

番号	事業主体名 (地方公共団体名)	構成市町村	施設名	所在地	年間 処理量 (t/年度)	資源化量 (t/年度)	焼却対象廃棄物
30	東部知多衛生組合	大府市 豊明市 阿久比町 東浦町	東部知多衛生組合東部知多クリーンセンター	知多郡東浦町大字森岡字葭野41	54,498	-	可燃ごみ 粗大ごみ ごみ処理残渣 し尿処理残渣
31	衣浦衛生組合	碧南市 高浜市	衣浦衛生組合クリーンセンター衣浦	碧南市広見町1丁目1-1	34,701	670	可燃ごみ ごみ処理残渣
32	常滑武豊衛生組合	常滑市 武豊町	常滑武豊衛生組合クリーンセンターごみ処理施設	知多郡武豊町字老町田27	30,279	-	可燃ごみ 粗大ごみ ごみ処理残渣
33	尾張東部衛生組合	瀬戸市 尾張旭市 長久手町	尾張東部衛生組合晴丘センターごみ焼却施設	尾張旭市晴丘町東33-1	69,108	265	可燃ごみ ごみ処理残渣
34			尾張東部衛生組合晴丘センター熱分解溶融処理施設		-	-	可燃ごみ ごみ処理残渣
35	海部地区環境事務組合	津島市 愛西市 弥富市 あま市 大治町 蟹江町 飛島村	海部地区環境事務組合塩田センター	愛西市諸桑町塩田22	-	-	可燃ごみ
36			海部地区環境事務組合八穂クリーンセンター	弥富市鍋田町八穂399-3	76,772	237	可燃ごみ 粗大ごみ ごみ処理残渣 し尿処理残渣
37	小牧岩倉衛生組合	小牧市 岩倉市	小牧岩倉衛生組合環境センター	小牧市大字野口2881-9	44,985	403	可燃ごみ ごみ処理残渣
38	知多南部衛生組合	南知多町 美浜町	知多南部衛生組合知多南部クリーンセンター (ごみ処理施設)	知多郡南知多町大字内海字榎木77-1	19,123	-	可燃ごみ ごみ処理残渣
39	刈谷知立環境組合	刈谷市 知立市	刈谷知立環境組合クリーンセンター	刈谷市半城土町東田46	61,595	3,289	可燃ごみ 粗大ごみ
40	江南丹羽環境管理組合	江南市 大口町 扶桑町	江南丹羽環境管理組合環境美化センターごみ 焼却施設	丹羽郡大口町大字河北1-131	29,038	51	可燃ごみ 粗大ごみ ごみ処理残渣
41	北設広域事務組合	設楽町 東栄町 豊根村 長野県根羽村	北設広域事務組合 中田クリーンセンター	北設楽郡東栄町大字振草字小林中田16	2,651	-	可燃ごみ 粗大ごみ ごみ処理残渣
42	北名古屋衛生組合	北名古屋市 豊山町	北名古屋衛生組合環境美化センター1号炉	北名古屋市二子四反地1014番1	387	-	可燃ごみ ごみ処 理残渣 し尿処理 残渣
43			北名古屋衛生組合環境美化センター2号炉		82	-	可燃ごみ ごみ処 理残渣 し尿処理 残渣
44	尾三衛生組合	日進市 みよし市 東郷町	尾三衛生組合東郷美化センター	愛知郡東郷町大字諸輪字百々51-23	45,738	95	可燃ごみ
45	西尾幡豆広域連合	西尾市 一色町 吉良町 幡豆町	西尾幡豆クリーンセンター（ごみ焼却施設）	西尾市吉良町岡山大岩山65	53,413	338	可燃ごみ 粗大ごみ し尿処理残渣
計		稼働 休止 廃止 建設	37施設 (9652.5 t/日) 6施設 (1080 t/日) 2施設 (324 t/日) 0施設 (0 t/日)		2,055,436	66,659	

イ ごみ燃料化施設

番号	地方公共団体名	施設名	所在地	年間処理量 (t/年度)	燃料化量 (t/年度)	処理対象廃棄物
1	豊明市	豊明市清掃事務所	豊明市沓掛町勅使1-13	6	4	廃食用油
2	田原市	旧田原町リサイクルセンター	田原市六連町神ノ釜8-1	-	-	可燃ごみ
3	一色町	廃食用油燃料化施設	幡豆郡一色町大字一色字伊那跨53	6	6	廃食用油
計		稼働 休止	2施設 (0.22t/日) 1施設 (21 t/日)	12	10	

施設の 種類	処理方式	炉型式	処理能力 (t/日)	炉 数	建設 年度	使用開始 年度	余熱利用の状況	発電 能力 (kW)	発電 効率 (%)	総 発電量 (MWh)	灰処理設備 の有無 (焼却灰)	灰処理設備 の有無 (飛灰)	備 考
焼却	ストーカ式(可動)	全連続運転	240.0	3	61~63	昭和63年度	場内温水 場内蒸気 場外蒸気				薬剤処理	薬剤処理	
焼却	ストーカ式(回転)	全連続運転	190.0	2	4~7	平成7年度	場内温水 場外温水				薬剤処理	セメント固化 薬剤処理	
焼却	ストーカ式(可動)	全連続運転	150.0	2	62~1	平成元年度	場内温水				無し	セメント固化 薬剤処理	
焼却	ストーカ式(可動)	全連続運転	300.0	2	1~3	平成4年度	場内温水 場内蒸気 発電 (場内利用) 場外蒸気 発電 (場外利用)	1,469	6.0	11,354	薬剤処理	薬剤処理	
ガス化溶融・改質	シャフト式	全連続運転	24.0	1	9~10	平成10年度	無し				無し	無し	廃止
焼却	ストーカ式(可動)	全連続運転	300.0	2	52~57	昭和58年度	場内温水				無し	無し	廃止
焼却	ストーカ式(可動)	全連続運転	330.0	3	10~14	平成14年度	場内温水 発電(場内利用) 場外温水	5,000	13.0	25,016	溶融処理	セメント固化 薬剤処理 溶融処理	
焼却	ストーカ式(可動)	全連続運転	300.0	2	56~58	昭和59年度	場内温水 発電(場内利用) 場外温水 発電(場外利用)	1,000	5.9	6,283	薬剤処理	薬剤処理 溶融処理	飛灰溶融設備は H18.4.1より 休止
焼却	ストーカ式(可動)	全連続運転	112.5	2	7~9	平成10年度	場内温水				薬剤処理	セメント固化 薬剤処理	
焼却	ストーカ式(可動)	全連続運転	291.0	3	17~20	平成21年度	場内温水 発電(場内利用) 場外蒸気 発電(場外利用)	6,400	15.0	25,594	溶融処理	薬剤処理 溶融処理	
焼却	流動床式	全連続運転	150.0	2	55~57	昭和57年度	場内温水				無し	セメント固化	
焼却	ストーカ式(可動)	バッチ運転	20.0	2	2~3	平成4年度	無し				無し	薬剤処理	
焼却	ストーカ式(可動)	全連続運転	90.0	1	46~47	昭和48年度	場内温水				薬剤処理	薬剤処理	休止
焼却	ストーカ式(可動)	全連続運転	90.0	1	55~56	昭和57年度	場内温水				薬剤処理	薬剤処理	休止
焼却	ストーカ式(可動)	全連続運転	200.0	2	6~9	平成9年度	場内温水 場外温水				薬剤処理	薬剤処理	
焼却	流動床式	全連続運転	195.0	3	9~11	平成12年度	場内温水 発電(場内利用) 場外温水 発電(場外利用)	1,800	10.0	10,752	無し	薬剤処理	
			11,056.5										

施設の 種類	処理能力 (t/日)	建設年度	使用開始 年度	備考
BDF化	0.04	18	平成19年度	
固形燃料 化(RDF)	21.00	60~61	昭和62年度	休止
BDF化	0.18	13	平成13年度	
		21.22		

2 廃棄物処理施設の整備状況（平成22年度末状況）

(2) ごみ関係

ウ 粗大ごみ処理施設

番号	事業主体名 (地方公共団体名)	構成市町村	施設名	所在地	年間処理量 (t/年度)	資源回収量 (t/年度)	処理対象廃棄物	処理方式	処理能力 (t/日)	建設年度	使用開始 年度	備考
1	名古屋市		名古屋市愛岐処分場 小規模破砕設備	岐阜県多治見市諏訪町字川西75	1,357	-	粗大ごみ	破砕	20.0	4	平成5年度	
2			名古屋市大江破砕工場	名古屋市港区本星崎町南4047-13	76,652	2,966	粗大ごみ 不燃ごみ	破砕	400.0	5~8	平成9年度	
3	豊橋市		豊橋市資源化センター	豊橋市豊栄町字西530	19,639	1,619	粗大ごみ 不燃ごみ その他 可燃ごみ	併用	70.0	10~13	平成14年度	
4	一宮市		一宮市粗大ごみ処理施設	一宮市奥町字六丁山52	6,343	332	粗大ごみ 不燃ごみ	併用	50.0	62	昭和63年度	
5			尾西粗大ごみ処理工場	一宮市西萩原字天神浦32-1	-	-	粗大ごみ 不燃ごみ 資源ごみ	圧縮	20.0	52	昭和53年度	休止
6	半田市		半田市粗大ごみ処理施設	半田市乙川末広町50	4,728	278	粗大ごみ 不燃ごみ	破砕	50.0	54	昭和55年度	
7	春日井市		春日井市クリーンセンター 粗大ごみ処理施設	春日井市神屋町1-2	6,388	872	粗大ごみ 不燃ごみ その他	併用	65.0	63~2	平成3年度	
8	大山市		大山市都市美化センター	大山市大塔野地字田口洞39-128	1,292	352	粗大ごみ 不燃ごみ	破砕	30.0	58~59	昭和59年度	
9	稲沢市		稲沢市環境センター	稲沢市中野川端町74	3,466	582	粗大ごみ 不燃ごみ	併用	50.0	9~11	平成11年度	
10	東海市		東海市清掃センター	東海市荒尾町奥山10-48	1,562	682	粗大ごみ 不燃ごみ 資源ごみ	併用	33.0	4~7	平成7年度	
11	知多市		知多市清掃センター	知多市北浜町11-4	3,689	563	粗大ごみ 不燃ごみ	破砕	35.0	12~15	平成15年度	
12	田原市		田原市立埋立処分場前処理施設	田原市相川町鴨森87-5	662	-	粗大ごみ	破砕	15.0	5	平成6年度	
13	東部知多衛生組合	大府市 豊明市 阿久比町 東浦町	東部知多衛生組合クリーンセンター 粗大ごみ処理施設	知多郡東浦町大字森岡字霞野41	2,068	853	粗大ごみ 不燃ごみ	併用	30.0	62~63	昭和63年度	
14	衣浦衛生組合	碧南市 高浜市	衣浦衛生組合クリーンセンター衣浦	碧南市広見町1丁目1-1	7,273	752	粗大ごみ 不燃ごみ	併用	40.0	4~7	平成7年度	
15	常滑武豊衛生組合	常滑市 武豊町	常滑武豊衛生組合クリーンセンター 粗大ごみ処理施設	知多郡武豊町老町田27	1,976	492	粗大ごみ 不燃ごみ	併用	25.0	63	平成元年度	
16	尾張東部衛生組合	瀬戸市 尾張旭市 長久手町	尾張東部衛生組合靖丘センター 粗大ごみ処理施設	尾張旭市靖丘町東33-1	5,593	1,289	粗大ごみ 不燃ごみ	併用	50.0	元	平成2年度	
17	海部地区環境事務組合	津島市 愛西市 弥富市 あま市 大治町 蟹江町 飛島村	海部地区環境事務組合塩田センター 前処理施設	愛西市諸桑町塩田22	-	-	粗大ごみ	破砕	5.0	52~57	平成4年度	廃止
18			海部地区環境事務組合 八穂クリーンセンター	弥富市鍋田町八穂399-3	10,504	798	粗大ごみ 不燃ごみ 可燃ごみ	併用	101.0	10~13	平成13年度	
19	小牧岩倉衛生組合	小牧市 岩倉市	小牧岩倉衛生組合環境センター	小牧市大字野口2881-9	5,230	2,415	粗大ごみ 不燃ごみ	併用	50.0	56~58	昭和59年度	
20	知多南部衛生組合	南知多町 美浜町	知多南部衛生組合知多南部クリーンセンター (リサイクルプラザ)	知多郡南知多町大字内海字樫木77-1	2,660	459	粗大ごみ 不燃ごみ 資源ごみ	破砕	3.4	8~9	平成10年度	
21	刈谷知立環境組合	刈谷市 知立市	刈谷知立環境組合クリーンセンター	刈谷市半城土町東田46	2,962	1,018	粗大ごみ	併用	30.0	60	昭和61年度	
22	江南丹羽環境管理組合	江南市 大口町 扶桑町	江南丹羽環境管理組合 粗大ごみ処理施設	丹羽郡大口町大字河北1-131	1,782	51	粗大ごみ	破砕	30.0	56	昭和57年度	
23	北名古屋衛生組合	北名古屋 豊山町	環境美化センター粗大ごみ処理施設	北名古屋二子字四反地1014番1	-	-	粗大ごみ 不燃ごみ	破砕	50.0	53	昭和54年度	休止
計			稼働 休止 廃止	20施設(1,177.4t/日) 2施設(70.0t/日) 1施設(5.0t/日)	165,826	16,372			1,252.4			

(注) 処理方式の「破砕」は、原則として家具等の可燃性粗大ごみを破砕することにより、焼却施設で容易に焼却し得るように処理する施設のことをいう。
 処理方式の「圧縮」は、不燃性粗大ごみを破砕・圧縮する施設のことをいう。
 処理方式の「併用」は、可燃性及び不燃性の粗大ごみを破砕(粉砕)する施設のことをいう。

エ 資源化施設 1/2

番号	事業主体名 (地方公共団体名)	構成市町村	施設名	所在地	年間処理量 (t/年度)	資源回収量 (t/年度)	処理対象廃棄物	処理内容	処理能力 (t/日)	建設年度	使用開始 年度	備考
1	名古屋市		名古屋市港資源選別センター	名古屋市港区正徳町6-69-1	6,104	5,992	金属類 ガラス類	選別	30.00	4~5	平成6年度	
2			名古屋市西資源センター	名古屋市西区十方町36-2	851	685	ペットボトル	選別 圧縮・梱包	4.00	10	平成11年度	
3			名古屋市南リサイクルプラザ	名古屋市南区元塩町6-8-5	2,273	1,916	紙類 ペットボトル	選別 圧縮・梱包	11.00	16	平成17年度	
4	豊橋市		豊橋市資源リサイクルセンター	豊橋市東七根町字宝地31他	6,028	4,782	金属類 ガラス類 ペットボトル	選別 圧縮・梱包	45.00	元	平成2年度	
5			豊橋市プラスチックリサイクルセンター	豊橋市東七根町字宝地40-1	4,282	3,339	プラスチック	選別 圧縮・梱包	29.00	16	平成17年度	
6	岡崎市		岡崎市中央クリーンセンター リサイクルプラザ	岡崎市高陸寺町字阿世保5	10,026	4,000	金属類 ガラス類 その他資源ごみ プラスチック 粗大ごみ 不燃ごみ	選別 圧縮・梱包 その他	105.00	5~7	平成7年度	
7	半田市		半田市資源回収センター	半田市乙川末広町50	256	256	紙類 金属類	選別 圧縮・梱包	4.90	6	平成7年度	
8	春日井市		春日井市リサイクルプラザ	春日井市神屋町1-2	10,947	3,392	金属類 ガラス類 ペットボトル 不燃ごみ 粗大ごみ	選別 圧縮・梱包	70.00	11~14	平成14年度	
9	豊川市		豊川市資源選別暫定施設	豊川市千両町38-116	422	422	金属類	選別	2.70	4	平成5年度	
10			豊川市一般廃棄物深田最終処分場 延命化暫定施設	豊川市千両町10	1,177	283	不燃ごみ	選別	2.25	7	平成7年度	
11			豊川市処理センター	豊川市千両町上西ノ谷53-60	599	599	ペットボトル プラスチック	選別 圧縮・梱包	4.86	8	平成9年度	

エ 資源化施設 2 / 2

番号	事業主体名 (地方公共団体名)	構成市町村	施設名	所在地	年間処理量 (t/年度)	資源回収量 (t/年度)	処理対象廃棄物	処理内容	処理能力 (t/日)	建設年度	使用開始 年度	備考
12	津島市		津島市一般廃棄物最終処分場（鹿伏免処分敷地内）	津島市鹿伏免町字袴腰地内	7	7	家庭系生ごみ	ごみ堆肥化	0.07	8	平成4年度	
13			鹿伏免リサイクルセンター（鹿伏免処分敷地内）		772	772	ペットボトル プラスチック	選別 圧縮・梱包	4.90	17	平成18年度	
14	刈谷市		刈谷市不燃物破砕処理施設	刈谷市泉田町下中割30-1	-	-	不燃ごみ 粗大ごみ	その他	48.00	元	平成元年度	廃止
15	豊田市		豊田市グリーン・クリーンふじの丘	豊田市藤岡飯野町大川ヶ原1161-89	1,355	1,355	金属類 ガラス類	選別 圧縮・梱包	17.20	16~17	平成18年度	
16			豊田市緑のリサイクルセンター	豊田市枝下町下笹沢197	3,826	971	剪定枝 事業系生ごみ	ごみ堆肥化	26.00	20~21	平成22年度	
17	安城市		安城市リサイクルプラザ	安城市赤松町乙莖18	4,810	2,156	金属類 ガラス類 プラスチック 不燃ごみ 粗大ごみ	選別 圧縮・梱包	58.00	8~10	平成10年度	
18			安城市資源化センター	安城市場内町西新田2	302	269	ペットボトル	選別 圧縮・梱包	2.00	11	平成12年度	
19			安城市せん定枝リサイクルプラント	安城市赤松町東向111-2	1,479	1,116	剪定枝	ごみ堆肥化	4.80	12	平成13年度	
20	蒲郡市		蒲郡市リサイクルプラザ	蒲郡市西浦町口土1	6,873	5,638	その他資源ごみ 不燃ごみ 粗大ごみ	選別 圧縮・梱包	27.30	10~11	平成12年度	
21	江南市		江南市一般廃棄物最終処分場内 不燃物破砕施設	江南市小秋町鶴ヶ池305	349	5	不燃ごみ	選別 その他	2.50	4	平成4年度	
22	小牧市		小牧市リサイクルプラザ（リサイクルハウス）	小牧市大字大草5786-83	1,532	1,532	金属類 ガラス類 ペットボトル	選別 圧縮・梱包	12.60	14~15	平成16年度	
23	知多市		知多市リサイクルプラザ	知多市南浜町22	3,383	3,383	紙類 金属類 ガラス類 ペットボトル プラスチック 布類 その他資源	選別 圧縮・梱包	4.90	6	平成7年度	
24	岩倉市		清掃事務所内簡易型空缶選別設備	岩倉市石仏町稲葉1	31	31	金属類	選別 圧縮・梱包	1.00	4	平成4年度	
25	豊明市		沓掛堆肥センター	豊明市沓掛町上山106-2	305	305	家庭系生ごみ	ごみ堆肥化	3.00	18	平成18年度	
26	田原市		旧田原リサイクルセンター	田原市北三連町神ノ釜8-1	-	-	家庭系生ごみ	ごみ堆肥化	47.00	60~61	昭和62年度	休止
27	大口町		河北エコステーション	大口町河北一丁目131番地	34	8	家庭系生ごみ	ごみ堆肥化	0.18	平成16年度	平成16年度	
28			大口町資源リサイクルセンター	大口町下小口六丁目184番地	610	610	紙類 金属類 ガラス類 その他資源ごみ ペット ボトル プラスチック 布類 粗大ごみ	選別	1.80	平成19年度	平成19年度	
29	幸田町		幸田町減容施設	額田郡幸田町大字菱池字錦田82	9	9	プラスチック	圧縮・梱包	0.05	4	平成4年度	
30			里区生ごみ堆肥化施設	額田郡幸田町大字深溝字小杉山内	5	3	家庭系生ごみ	ごみ堆肥化	0.05	13	平成13年度	
31			逆川区生ごみ堆肥化施設	額田郡幸田町大字逆川字大坪地内	5	3	家庭系生ごみ	ごみ堆肥化	0.05	13	平成13年度	
32	衣浦衛生組合	碧南市 高浜市	衣浦衛生組合リサイクルプラザ	高浜市論地町四丁目7-17	33	33	可燃ごみ 不燃ごみ 粗大ごみ その他	選別 その他	5.00	8	平成9年度	
33	海部地区環境事務組合	津島市 愛西市 弥富市 あま市 大治町 蟹江町 飛島村	海部地区環境事務組合 八穂クリーンセンター	弥富市鍋田町八穂399-3	274	319	紙類 金属類 ガラス類 その他資源ごみ ペットボトル 布類	選別 圧縮・梱包	29.00	10~13	平成14年度	
34	知多南部衛生組合	南知多町 美浜町	知多南部衛生組合知多南部クリーンセンター（リサイクルプラザ）	知多郡南知多町大字内海字樫木77-1	1,614	1,124	金属類 その他資源ごみ ペットボトル プラスチック	選別 圧縮・梱包	13.60	8~9	平成10年度	
35	北設広域事務組合	設楽町 東栄町 豊根村 長野県根羽村	北設広域事務組合 中田クリーンセンター	北設楽郡東栄町大字振草字小林中田16	120	120	金属類	選別 圧縮・梱包	4.00	47	昭和47年度	
36			北設広域事務組合 中田クリーンセンター		132	132	ガラス類	選別 その他	4.00	15	平成15年度	
37			北設広域事務組合 中田クリーンセンター		19	19	ペットボトル プラスチック	選別 圧縮・梱包	3.00	20	平成20年度	
38	尾三衛生組合	日進市 みよし市 東郷町	尾三衛生組合 東郷美化センターリサイクルプラザ	愛知郡東郷町大字諸輪字百々51-23	5,022	2,175	金属類 ガラス類 不燃ごみ 粗大ごみ	選別 その他	75.00	9~10	平成11年度	
39	西尾幡豆広域連合	西尾市 一色町 吉良町 幡豆町	西尾幡豆クリーンセンター （リサイクル施設）	西尾市吉良町岡山大岩山65	2,391	1,290	金属類 その他資源ごみ ペットボトル 不燃ごみ 粗大ごみ その他	選別 圧縮・梱包	50.00	9~11	平成12年度	
40			西尾幡豆クリーンセンター（廃プラスチック減容処理施設）	西尾市吉良町岡山大岩山65	1,064	998	プラスチック	選別 圧縮・梱包	8.10	16~17	平成18年度	
計			稼働 休止 廃止	38施設（666.81t/日） 1施設（47.0t/日） 1施設（48.0t/日）	79,321	50,049			761.81			

オ その他の施設

番号	事業主体名 (地方公共団体名)	構成市町村	施設名	所在地	年間処理量 (t/年度)	処理対象廃棄物	処理内容	処理能力 (t/日)	建設年度	使用開始 年度	備考
1	新城市		新城市破砕機	新城市日吉字傳水、南貝津地内	722	不燃ごみ 粗大ごみ	破砕	67.70	20	平成20年度	
計			稼働	1施設	722			67.70			

(注) 「その他の施設」とは、粗大ごみ処理施設、ごみ燃料化施設又は資源化施設以外の施設であって、資源化を目的とせず埋立処分のための破砕、減容化等を行う施設をいう。

2 廃棄物処理施設の整備状況（平成22年度末状況）

（2）ごみ関係

カ 最終処分場 1 / 2

番号	事業主体名 (地方公共団体名)	構成市町村	施設名	所在地	埋立容量 (m ³ /年度)	埋立量 (覆土を含まない) (t/年度)	残余容量 (m ³)	埋立場所
1	名古屋市		名古屋市守山南部処分場	尾張旭市平子町北59番地	0	0	0	平地
2			名古屋市愛岐処分場	岐阜県多治見市諏訪町字川西75	23,300	42,936	568,400	山間
3			名古屋市大清水処分場	名古屋市緑区鳴海町字大清水69-123他	0	0	0	平地
4			名古屋市船見処分場	名古屋市港区船見町34番地の1	0	0	0	平地
5			名古屋市第一処分場	名古屋市南区加福町1-1	7,800	14,177	24,400	平地
6	豊橋市		豊橋市廃棄物最終処分場(坪ノ谷地区1工区)	豊橋市東赤沢町字坪ノ谷150番地他72筆	0	0	0	平地
7			豊橋市廃棄物最終処分場(坪ノ谷地区2工区)	豊橋市東赤沢町字坪ノ谷150番地他74筆	0	0	0	平地
8			豊橋市廃棄物最終処分場(高塚地区第1工区)	豊橋市高塚町字東大山10番地他97筆	0	0	0	平地
9			豊橋市廃棄物最終処分場(高塚地区第III工区)	豊橋市高塚町字祢宣免5番地他58筆	0	0	0	平地
10			豊橋市廃棄物最終処分場(高塚地区第II工区)	豊橋市高塚町字東大縄手441番地ほか2筆	14,980	13,215	54,000	平地
11	岡崎市		岡崎市一般廃棄物最終処分場	岡崎市才栗町字霧ヶ洞31-1	0	0	0	山間
12			岡崎市北部一般廃棄物最終処分場	岡崎市東阿知和町字大入1-36	19,148	18,536	299,336	山間
13			一般廃棄物最終処分場(額田)	岡崎市南大須町字丑ノ田12番地5	0	0	0	山間
14	一宮市		一宮市光明寺処分場	一宮市大字光明寺字西神明35他	0	0	0	平地
15			一宮市光明寺最終処分場	一宮市大字光明寺字寅新田地内	6,335	9,789	40,914	平地
16	半田市		半田市一般廃棄物処理場	半田市西億田町地内	0	0	0	平地
17			半田市一般廃棄物処理場	半田市西億田町25番地外	7,217	7,217	89,901	平地
18	春日井市		春日井市一般廃棄物最終処分場	春日井市神屋町字焼山1506	0	0	0	山間
19			春日井市一般廃棄物内津最終処分場	春日井市内津町字南山490-2, 491-1, 492	7,417	7,371	68,554	山間
20	豊川市		豊川市一般廃棄物足山田最終処分場	豊川市足山田小金16-1, 16-3	1,813	907	674	山間
21			豊川市一般廃棄物深田最終処分場	豊川市千両町深田31-1他5筆	0	0	9,813	山間
22			豊川市一般廃棄物三月田最終処分場	豊川市千両町三月田61-1他62筆	656	132	84,473	山間
23			豊川市一般廃棄物金野最終処分場	豊川市御津町金野籠田30他4筆	0	0	7,703	山間
24			豊川市千両焼却灰最終処分場	豊川市千両町下ノ市場129他11筆	0	0	0	平地
25			豊川市一宮焼却灰最終処分場	豊川市上長山町一ノ沢80番地	2,393	2,096	21,746	山間
26	津島市		津島市一般廃棄物最終処分場(新開)	津島市新開町3丁目地内他	0	0	0	平地
27			津島市一般廃棄物最終処分場(鹿伏兎)	津島市鹿伏兎町字袴腰地内	18	9	40,346	平地
28	碧南市		碧南市西端地内一般廃棄物最終処分場	碧南市平山町二丁目45-2	196	196	20,800	平地
29	刈谷市		刈谷市第1不燃物埋立場	刈谷市泉田町下中割28番地	0	0	100	平地
30			刈谷市第2不燃物埋立場	刈谷市泉田町南新田16番地	812	1,015	46,069	平地
31	豊田市		豊田市旭不燃物最終処分場	豊田市太田町赤妖10-1	0	0	0	山間
32			豊田市勘八不燃物処分場	豊田市勘八町勘八	0	0	0	山間
33			豊田市グリーン・クリーンふじの丘	豊田市藤岡飯野町大川ヶ原1161-89	5,818	5,864	87,060	山間
34	安城市		安城市一般廃棄物最終処分場(藤井)	安城市藤井町南高根地内	0	0	0	平地
35			安城市一般廃棄物最終処分場(榎前)	安城市福釜町大州、榎前町宮下地内	1,446	650	56,554	平地
36	西尾市		西尾市平原地区一般廃棄物最終処分場	西尾市平原町花籠60-1	1,884	1,595	84,808	山間
37	蒲郡市		蒲郡市一色不燃物最終処分場	蒲郡市一色町下手張10-1	0	0	20,781	山間
38			蒲郡市一般廃棄物最終処分場	蒲郡市大塚町斧磨57-1	4,455	4,082	70,634	山間
39	犬山市		犬山市八曾一般廃棄物最終処分場	犬山市字八曾1-1	726	1,016	16,185	山間
40	常滑市		常滑市一般廃棄物最終処分場	常滑市榑水字奥平地内	884	457	42,975	山間
41	江南市		江南市一般廃棄物最終処分場	江南市小枳町鴨ヶ池305	798	583	15,940	平地
42	新城市		新城市有海一般廃棄物管理型埋立処分場	新城市有海字落合14-2	1,208	1,527	6,130	山間
43			新城市鳥原一般廃棄物管理型埋立処分場	新城市日吉字傳水、南貝津地内	0	0	45,477	山間
44			新城市七郷一色一般廃棄物管理型埋立処分場	新城市七郷一色字桐久保55	153	49	27,111	山間
45			新城市作手菅沼一般廃棄物管理型埋立処分場	新城市作手菅沼字寺ノ入12-5	724	456	2,863	山間

処理対象廃棄物	埋立 開始年度	埋立地面積 (㎡)	全体容積 (㎡)	埋立(予定) 終了年度	遮水の方式	浸出水の処理	処分場 の現状	備考
不燃ごみ,粗大ごみ	昭和49年度	149,500	2,397,000	平成15年度	原地盤利用 底部遮水工 鉛直遮水工	下水道放流 処理なし	埋立終了	
焼却残渣(主灰),溶融飛灰,不燃ごみ,焼却残渣(飛灰),溶融スラグ,破砕ごみ・処理残渣,粗大ごみ	昭和57年度	250,000	5,770,000	未定	原地盤利用 鉛直遮水工	凝集沈澱 生物処理(脱窒あり) 砂ろ過 消毒 活性炭処理	埋立中	
焼却残渣(主灰),不燃ごみ,焼却残渣(飛灰),粗大ごみ	昭和63年度	29,100	231,000	平成8年度	底部遮水工 鉛直遮水工	下水道放流 処理なし	埋立終了	
焼却残渣(主灰),その他,焼却残渣(飛灰),破砕ごみ・処理残渣	平成8年度	29,000	162,000	平成13年度	底部遮水工 鉛直遮水工	下水道放流 処理なし	埋立終了	
焼却残渣(主灰),焼却残渣(飛灰),破砕ごみ・処理残渣	平成16年度	24,000	140,000	平成25年度	原地盤利用 鉛直遮水工	凝集沈澱 生物処理(脱窒あり) 砂ろ過 消毒 活性炭処理	埋立中	
焼却残渣(主灰),可燃ごみ,不燃ごみ,その他,焼却残渣(飛灰),破砕ごみ・処理残渣,粗大ごみ	昭和55年度	55,480	279,567	昭和61年度	底部遮水工 その他遮水	凝集沈澱 生物処理(脱窒あり) 砂ろ過 消毒 活性炭処理 膜処理	埋立終了	
焼却残渣(主灰),可燃ごみ,不燃ごみ,その他,焼却残渣(飛灰),破砕ごみ・処理残渣,粗大ごみ	昭和57年度	74,829	823,200	昭和61年度	底部遮水工 その他遮水	凝集沈澱 生物処理(脱窒あり) 砂ろ過 消毒 活性炭処理 膜処理	埋立終了	
焼却残渣(主灰),可燃ごみ,不燃ごみ,その他,焼却残渣(飛灰),破砕ごみ・処理残渣,粗大ごみ	昭和61年度	76,470	55,200	平成元年度	底部遮水工 その他遮水	凝集沈澱 生物処理(脱窒あり) 砂ろ過 消毒 活性炭処理 膜処理	埋立終了	
焼却残渣(主灰),可燃ごみ,資源ごみ,不燃ごみ,その他,焼却残渣(飛灰),粗大ごみ	平成2年度	49,500	466,000	平成4年度	底部遮水工 その他遮水	凝集沈澱 生物処理(脱窒あり) 砂ろ過 消毒 活性炭処理 膜処理	埋立終了	
焼却残渣(主灰),溶融飛灰,可燃ごみ,不燃ごみ,その他,焼却残渣(飛灰),溶融スラグ,破砕ごみ・処理残渣,粗大ごみ	平成4年度	138,944	1,588,000	平成38年度	底部遮水工 その他遮水	凝集沈澱 生物処理(脱窒あり) 砂ろ過 消毒 活性炭処理 膜処理	埋立中	
焼却残渣(主灰),焼却残渣(飛灰),破砕ごみ・処理残渣	昭和61年度	77,000	888,000	平成19年度	底部遮水工	凝集沈澱 生物処理(脱窒あり) 砂ろ過 消毒 活性炭処理	埋立終了	
焼却残渣(主灰),溶融飛灰,焼却残渣(飛灰),破砕ごみ・処理残渣	平成16年度	197,963	399,100	平成32年度	底部遮水工	凝集沈澱 生物処理(脱窒あり) 砂ろ過 消毒 活性炭処理 キレート処理 下水道放流	埋立中	
破砕ごみ・処理残渣	平成16年度	403	1,900	平成18年度	底部遮水工 鉛直遮水工 覆蓋(屋根)	処理なし	埋立終了	
焼却残渣(主灰),その他,焼却残渣(飛灰),破砕ごみ・処理残渣	平成3年度	26,671	116,101	平成16年度	底部遮水工	生物処理(脱窒あり) 消毒 促進酸化処理	埋立終了	休止
焼却残渣(主灰),その他,破砕ごみ・処理残渣	平成16年度	21,540	105,480	平成24年度	底部遮水工 鉛直遮水工 表面遮水工(キャッピング)	生物処理(脱窒あり) 消毒 活性炭処理 膜処理 促進酸化処理	埋立中	
焼却残渣(主灰),不燃ごみ,破砕ごみ・処理残渣	昭和57年度	38,674	194,700	平成20年度	底部遮水工	凝集沈澱 生物処理(脱窒なし) 砂ろ過 消毒 活性炭処理 促進酸化処理	埋立終了	
焼却残渣(主灰),不燃ごみ,焼却残渣(飛灰),破砕ごみ・処理残渣	平成21年度	13,400	106,000	平成31年度	底部遮水工	生物処理(脱窒あり) 砂ろ過 消毒 活性炭 処理 キレート処理	埋立中	
焼却残渣(主灰),その他,焼却残渣(飛灰),破砕ごみ・処理残渣	昭和59年度	36,800	423,796	平成12年度	底部遮水工 表面遮水工 (キャッピング)	凝集沈澱 生物処理(脱窒あり) 砂ろ過 消毒 活性炭処理	埋立終了	
焼却残渣(主灰),その他,焼却残渣(飛灰),溶融スラグ,破砕ごみ・処理残渣	平成11年度	12,190	232,000	平成24年度	底部遮水工 其他遮水	凝集沈澱 生物処理(脱窒あり) 砂ろ過 消毒 活性炭処理 キレート処理	埋立中	
不燃ごみ,破砕ごみ・処理残渣	昭和61年度	4,300	17,856	平成24年度	底部遮水工	生物処理(脱窒なし) 砂ろ過 消毒	埋立中	
不燃ごみ,破砕ごみ・処理残渣	平成3年度	15,800	80,000	平成26年度	底部遮水工	生物処理(脱窒あり) 砂ろ過 消毒 活性炭 処理	埋立中	
不燃ごみ,破砕ごみ・処理残渣	平成11年度	19,000	105,000	平成41年度	底部遮水工	生物処理(脱窒あり) 砂ろ過 消毒 活性炭 処理 キレート処理	埋立中	
不燃ごみ,破砕ごみ・処理残渣	平成6年度	2,500	9,102	未定	底部遮水工	砂ろ過 活性炭処理	埋立中	
焼却残渣(主灰),焼却残渣(飛灰)	平成3年度	7,896	24,641	平成12年度	底部遮水工	凝集沈澱	埋立終了	
溶融飛灰	平成11年度	12,230	84,493	平成25年度	底部遮水工	凝集沈澱 生物処理(脱窒あり) 消毒 活 性炭処理 膜処理 キレート処理	埋立中	
焼却残渣(主灰),不燃ごみ,粗大ごみ	平成8年度	11,800	50,800	平成10年度	底部遮水工	凝集沈澱 下水道放流	埋立終了	
不燃ごみ,粗大ごみ	平成9年度	25,197	138,149	平成24年度	原地盤利用	下水道放流	埋立中	
不燃ごみ	昭和62年度	10,197	41,443	未定	底部遮水工	生物処理(脱窒あり) 砂ろ過 消毒 活性炭 処理	埋立中	
焼却残渣(主灰),不燃ごみ,焼却残渣(飛灰)	昭和57年度	19,500	109,600	平成19年度	底部遮水工	凝集沈澱 生物処理(脱窒あり) 消毒 活 性炭処理	埋立中	
焼却残渣(主灰),溶融飛灰,不燃ごみ,焼却残渣(飛灰),破砕ごみ・処理残渣	平成9年度	27,000	87,000	平成40年度	底部遮水工	凝集沈澱 生物処理(脱窒あり) 消毒 活 性炭処理	埋立中	
不燃ごみ	昭和51年度	6,471	29,110	平成17年度	底部遮水工	処理なし	埋立終了	
不燃ごみ,焼却残渣(飛灰),破砕ごみ・処理残渣,粗大ごみ	昭和60年度	56,500	586,000	平成18年度	底部遮水工	生物処理(脱窒あり) 砂ろ過 消毒 活性炭 処理	埋立終了	
溶融飛灰,不燃ごみ,焼却残渣(飛灰),破砕ごみ・処理残渣,粗大ごみ	平成18年度	24,000	125,000	平成32年度	底部遮水工	生物処理(脱窒あり) 消毒 活性炭処理 膜 処理 キレート処理 促進酸化処理	埋立中	
焼却残渣(主灰),不燃ごみ,焼却残渣(飛灰)	昭和62年度	34,600	128,500	平成5年度	底部遮水工	凝集沈澱 砂ろ過 消毒 活性炭処理	埋立終了	
不燃ごみ,破砕ごみ・処理残渣	平成6年度	23,400	80,200	平成41年度	底部遮水工 鉛直遮水工	凝集沈澱 砂ろ過 消毒 活性炭処理	埋立中	掘り起 こし
焼却残渣(主灰),不燃ごみ,焼却残渣(飛灰),破砕ごみ・処理残渣	平成8年度	16,800	146,000	平成41年度	底部遮水工	生物処理(脱窒あり) 砂ろ過 消毒 活性炭 処理	埋立中	
焼却残渣(主灰),不燃ごみ	昭和58年度	25,210	205,213	平成15年度	底部遮水工 鉛直遮水工	他の施設での処理	埋立中	休止
その他,焼却残渣(飛灰)	平成12年度	12,700	113,000	平成32年度	底部遮水工 鉛直遮水工	生物処理(脱窒あり) 砂ろ過 消毒 活 性炭処理	埋立中	
焼却残渣(飛灰),破砕ごみ・処理残渣	昭和63年度	8,583	72,158	平成53年度	底部遮水工	生物処理(脱窒あり) 砂ろ過 消毒 活性炭 処理 キレート処理	埋立中	
不燃ごみ	平成3年度	18,000	95,500	平成25年度	底部遮水工	凝集沈澱 砂ろ過 消毒 活性炭処理	埋立中	
不燃ごみ	平成4年度	13,670	59,700	平成28年度	その他遮水	生物処理(脱窒あり) 砂ろ過 活性炭 処理	埋立中	
焼却残渣(主灰),焼却残渣(飛灰)	平成2年度	8,600	37,000	平成29年度	底部遮水工 鉛直遮水工 その他遮水	凝集沈澱 生物処理(脱窒あり) 砂ろ過 消毒 活性炭処理	埋立中	
不燃ごみ,破砕ごみ・処理残渣,粗大ごみ	平成7年度	7,000	68,000	平成60年度	底部遮水工	凝集沈澱 生物処理(脱窒あり) 砂ろ過消 毒 活性炭処理	埋立中	
不燃ごみ,破砕ごみ・処理残渣	平成8年度	5,600	30,000	平成39年度	底部遮水工	凝集沈澱 生物処理(脱窒あり) 砂ろ過 消毒	埋立中	
不燃ごみ,破砕ごみ・処理残渣	平成13年度	1,800	4,600	平成25年度	底部遮水工	凝集沈澱 生物処理(脱窒あり) 砂ろ過 消毒 活性炭処理	埋立中	

2 廃棄物処理施設の整備状況（平成22年度末状況）

(2) ごみ関係

カ 最終処分場2/2

番号	事業主体名 (地方公共団体名)	構成市町村	施設名	所在地	埋立容量 (覆土を含む) (m ³ /年度)	埋立量 (覆土を含まない) (t/年度)	残余容量 (m ³)	埋立場所
46	東海市		東海市大狭間最終処分場	東海市荒尾町大狭間地内	0	0	0	平地
47			東海市東犬久利最終処分場	東海市荒尾町東犬久利地内	1,350	1,350	11,893	平地
48	知多市		東鴻之巣最終処分場	知多市八幡字東鴻之巣36-2	2,054	1,953	55,546	山間
49	知立市		知立市第2不燃物処理場	知立市山屋敷町見社、板張地内	2,752	309	19,980	平地
50	高浜市		高浜市不燃物埋立場	高浜市稗田町二丁目5-1、5-2、5-3	67	67	128	平地
51	田原市		田原市一般廃棄物最終処分場（リサイクルセンター併設）	田原市六連町神ノ釜8-1	0	0	0	山間
52			赤羽根環境センター	田原市赤羽根町西山1番地68	451	245	6,916	山間
53			田原市埋立処分場（破砕施設併設）	田原市相川町鳴森87-5	0	0	0	山間
54			渥美一般廃棄物最終処分場	田原市和地町南大坂2	536	374	104,860	山間
55			第二東部最終処分場	田原市相川町鳴森87-14	1,023	1,125	37,720	山間
56	愛西市		愛西市雀ヶ森最終処分場	愛西市雀ヶ森町前並地内	0	0	8,559	平地
57	弥富市		弥富市一般廃棄物（家庭ごみ）埋立処分場	弥富市海屋二丁目81番地	0	0	0	平地
58			弥富市鍋田最終処分場	弥富市鍋田町八穂58番地	15	5	25,861	平地
59	みよし市		みよし市不燃物埋立処分場	みよし市福谷町大坂49-9他	0	0	73,987	山間
60	あま市		七宝町安松一般廃棄物最終処分場	海部郡七宝町大字安松五丁目1-28	28	0	1,172	平地
61			篠田一般廃棄物最終処分場	海部郡美和町大字篠田字森南19	100	20	55,700	平地
62			東溝口一般廃棄物最終処分場	海部郡美和町大字東溝口三丁目102、112、113	2,880	4,608	2,200	平地
63	飛島村		飛島村ごみ投棄場	海部郡飛島村大字服岡八丁目25-1	0	0	0	平地
64			飛島村一般廃棄物処分場	海部郡飛島村大字新政成字亥之切961番地1	155	155	1,900	平地
65	南知多町		南知多町篠島不燃物埋立地	知多郡南知多町大字篠島字棚橋地内	0	0	6	海面
66			南知多町日間賀島不燃物埋立地	知多郡南知多町大字日間賀島字東側165他	500	100	12,971	平地
67	武豊町		武豊町一般廃棄物最終処分場	知多郡武豊町字老町田273番地	1,269	179	11,841	平地
68	一色町		一色町佐久島不燃物処理場	幡豆郡一色町大字佐久島字後口70-1	9	7	374	山間
69			一色町一般廃棄物最終処分場	幡豆郡一色町大字細川字四ノ割1	497	414	35,918	平地
70	吉良町		吉良町饗庭一般廃棄物最終処分場	幡豆郡吉良町大字饗庭字二本松地内	418	108	18,572	山間
71	幡豆町		幡豆町一般廃棄物最終処分場（鳥羽）	幡豆郡幡豆町大字鳥羽字笹頭49-1始17筆	657	336	28,021	山間
72	幸田町		幸田町一般廃棄物最終処分場	額田郡幸田町大字六栗字大木1-1	139	74	3,468	平地
73	東部知多衛生組合	大府市 豊明市 阿久比町 東浦町	東部知多衛生組合洲崎最終処分場	知多郡東浦町大字森岡字州崎地内	1	1	407	平地
74	尾張東部衛生組合	瀬戸市 尾張旭市 長久手町	尾張東部衛生組合一般廃棄物最終処分場	瀬戸市北丘町地内	4,683	5,113	163,869	山間
75	海部地区環境事務組合	津島市 愛西市 弥富市 あま市 大治町 蟹江町 飛島村	海部地区環境事務組合八開処分場	愛西市二子町上丸島地内	0	0	0	平地
76	小牧岩倉衛生組合	小牧市 岩倉市	小牧岩倉衛生組合環境センター処分場	小牧市大字林1821-3、犬山市字倉曾洞地内	3,097	3,463	84,216	山間
77	知多南部衛生組合	南知多町 美浜町	知多南部衛生組合一般廃棄物最終処分場	知多郡南知多町大字内海字池田17番地	3,600	3,623	800	山間
78	江南丹羽環境管理組合	江南市 大口町 扶桑町	江南丹羽環境管理組合最終処分場	丹羽郡大口町大字河北一丁目131、犬山市大字羽黒地内	1,201	1,681	10,825	平地
79	北設広域事務組合	設楽町 東栄町 豊根村 長野県根羽村	北設広域事務組合 滝の入最終処分場	北設楽郡設楽町八橋字タキノ入1-1	0	0	1,800	山間
80	北名古屋衛生組合	北名古屋 豊山町	北名古屋衛生組合藤岡最終処分場	豊田市西中山町向イ原141番-1	1,016	1,016	68,570	山間
81	尾三衛生組合	日進市 みよし市 東郷町	尾三衛生組合埋立処分場（三本木）	日進市大字三本木字大池下35	0	0	6,042	山間
82			尾三衛生組合埋立処分場（折戸）	日進市大字折戸字定納189-1	0	0	0	平地
計		埋立前 埋立中 埋立終了	0施設 59施設 23施設		138,679	160,201	2,707,870	

処理対象廃棄物	埋立 開始年度	埋立地面積 (m ²)	全体容積 (m ³)	埋立 終了年度	遮水の方式	浸出水の処理	処分場 の現状	備考
焼却残渣（主灰）、焼却残渣（飛灰）、破碎ごみ・処理残渣	平成 3年度	6,730	31,400	平成 8年度	その他遮水	生物処理（脱窒なし） 砂ろ過 消毒 活性炭処理	埋立終了	
その他	平成 8年度	7,860	35,730	平成25年度	その他遮水	生物処理（脱窒なし） 砂ろ過 消毒 活性炭処理	埋立中	
溶融飛灰、その他、溶融スラグ	平成22年度	12,400	57,600	平成49年度	底部遮水工	膜処理	埋立中	
不燃ごみ、溶融スラグ	昭和62年度	13,400	46,553	平成34年度	底部遮水工 鉛直遮水工	凝集沈澱 生物処理（脱窒あり） 消毒 活性炭処理	埋立中	
不燃ごみ	平成 9年度	998	1,500	平成28年度	遮水なし	処理なし	埋立中	
その他、破碎ごみ・処理残渣	昭和62年度	11,300	51,598	平成11年度	表面遮水工（キャッピング）	生物処理（脱窒あり） 砂ろ過 活性炭処理 下水道放流	埋立中	
焼却残渣（主灰）、不燃ごみ、焼却残渣（飛灰）	平成 6年度	3,900	12,200	平成27年度	底部遮水工	凝集沈澱 生物処理（脱窒なし） 砂ろ過 消毒 活性炭処理	埋立中	
資源ごみ、不燃ごみ、その他、粗大ごみ	平成 6年度	9,100	78,900	平成15年度	表面遮水工（キャッピング）	砂ろ過 活性炭処理 下水道放流	埋立終了	
不燃ごみ	平成 7年度	44,080	150,500	平成22年度	表面遮水工（キャッピング）	凝集沈澱 生物処理（脱窒なし） 砂ろ過 消毒 活性炭処理	埋立中	
焼却残渣（主灰）、不燃ごみ、焼却残渣（飛灰）	平成19年度	6,900	40,600	平成33年度	表面遮水工（キャッピング）	砂ろ過 活性炭処理 キレート処理 下水道放流	埋立中	
不燃ごみ、粗大ごみ	平成 9年度	3,403	15,840	平成29年度	その他遮水	処理なし	埋立中	
不燃ごみ、粗大ごみ	昭和56年度	4,237	2,556	平成13年度	遮水なし	処理なし	埋立終了	
不燃ごみ、その他、破碎ごみ・処理残渣、粗大ごみ	平成13年度	5,900	27,000	平成28年度	鉛直遮水工	生物処理（脱窒あり） 活性炭処理	埋立中	
その他	昭和61年度	10,400	85,400	平成28年度	原地盤利用	処理なし	埋立中	
その他	平成 6年度	7,964	31,657	平成42年度	鉛直遮水工	生物処理（脱窒なし）	埋立中	
その他	平成 9年度	22,595	85,336	平成27年度	底部遮水工 鉛直遮水工	砂ろ過	埋立中	
溶融スラグ	平成10年度	12,297	17,670	平成28年度	底部遮水工 鉛直遮水工	他の施設での処理	埋立中	
粗大ごみ	昭和55年度	6,516	22,621	平成16年度	底部遮水工 鉛直遮水工	膜処理	埋立終了	
焼却残渣（主灰）、溶融スラグ	平成17年度	5,000	2,300	平成31年度	底部遮水工	生物処理（脱窒あり） 砂ろ過 消毒 活性炭処理	埋立中	
不燃ごみ	昭和57年度	2,488	8,316	平成13年度	その他遮水	生物処理（脱窒なし） 砂ろ過 消毒	埋立中	休止
不燃ごみ	平成 6年度	4,168	26,625	平成22年度	底部遮水工 表面遮水工（キャッピング）	生物処理（脱窒あり） 砂ろ過 消毒 活性炭処理	埋立中	
不燃ごみ	昭和62年度	9,400	65,500	平成29年度	原地盤利用	生物処理（脱窒あり） 砂ろ過 活性炭処理	埋立中	
不燃ごみ	平成 2年度	1,610	2,660	平成25年度	表面遮水工（キャッピング）	砂ろ過 消毒	埋立中	
不燃ごみ、破碎ごみ・処理残渣	平成 7年度	10,000	49,000	平成35年度	表面遮水工（キャッピング）	生物処理（脱窒あり） 砂ろ過 消毒 活性炭処理	埋立中	
不燃ごみ	平成 3年度	9,400	46,500	平成20年度	底部遮水工 鉛直遮水工	凝集沈澱 生物処理（脱窒あり） 砂ろ過 活性炭処理	埋立中	
焼却残渣（主灰）、溶融飛灰、可燃ごみ、不燃ごみ、焼却残渣（飛灰）	平成 7年度	7,100	38,824	平成23年度	底部遮水工	凝集沈澱 生物処理（脱窒なし） 砂ろ過 消毒 活性炭処理	埋立中	
破碎ごみ・処理残渣	平成19年度	2,300	4,000	平成34年度	底部遮水工	凝集沈澱 生物処理（脱窒あり） 消毒 活性炭処理、膜処理、下水道放流	埋立中	
焼却残渣（主灰）、不燃ごみ、焼却残渣（飛灰）、破碎ごみ・処理残渣、粗大ごみ	昭和58年度	6,857	12,127	平成23年度	底部遮水工 鉛直遮水工	生物処理（脱窒なし） 消毒	埋立中	
焼却残渣（主灰）、焼却残渣（飛灰）、破碎ごみ・処理残渣	平成14年度	21,000	200,000	平成34年度	底部遮水工	凝集沈澱 生物処理（脱窒あり） 砂ろ過 活性炭処理	埋立中	
焼却残渣（主灰）、焼却残渣（飛灰）	昭和63年度	5,671	14,500	平成13年度	表面遮水工（キャッピング）	生物処理（脱窒なし） 砂ろ過	埋立終了	
焼却残渣（主灰）、その他、破碎ごみ・処理残渣	平成10年度	24,500	293,900	平成20年度	底部遮水工 鉛直遮水工	凝集沈澱 生物処理（脱窒あり） 砂ろ過 活性炭処理 キレート処理 下水道放流	埋立中	
焼却残渣（主灰）、不燃ごみ、焼却残渣（飛灰）、破碎ごみ・処理残渣	平成元年度	19,790	157,000	平成23年度	原地盤利用 その他遮水	凝集沈澱 生物処理（脱窒あり） 砂ろ過 消毒 活性炭処理	埋立中	
焼却残渣（主灰）、焼却残渣（飛灰）	平成 3年度	9,980	32,300	平成29年度	底部遮水工 鉛直遮水工 表面遮水工（キャッピング）	凝集沈澱 生物処理（脱窒あり） 砂ろ過 消毒 活性炭処理	埋立中	
焼却残渣（主灰）、不燃ごみ、焼却残渣（飛灰）	平成 4年度	1,629	3,600	平成34年度	覆蓋（屋根） その他遮水	処理なし	埋立中	掘り起こし
焼却残渣（主灰）、焼却残渣（飛灰）、破碎ごみ・処理残渣	平成 7年度	9,700	91,800	平成29年度	底部遮水工	凝集沈澱 生物処理（脱窒あり） 砂ろ過 消毒 活性炭処理	埋立中	
焼却残渣（主灰）、焼却残渣（飛灰）、破碎ごみ・処理残渣	昭和55年度	7,229	19,650	昭和60年度	底部遮水工	活性炭処理	埋立中	
焼却残渣（主灰）、焼却残渣（飛灰）、破碎ごみ・処理残渣	昭和59年度	21,674	49,700	平成 7年度	底部遮水工	生物処理（脱窒なし） 砂ろ過 消毒	埋立終了	
		2,089,294	18,820,072					

2 廃棄物処理施設の整備状況（平成22年度末状況）

(3) 浄化槽関係

ア 処理方式・対象人員別

(名古屋市・豊橋市・岡崎市・豊田市を除く)

区分 処理 対象人員	単独処理浄化槽				合併処理浄化槽				合計 (合計)
	腐敗タンク方式 (分離ばっき)	長時間ばっ気方式 (接触ばっき)	その他 (その他)	小計 (小計)	活性汚泥方式 (接触ばっき)	散水ろ床方式 (長時間ばっき)	その他 (その他)	小計 (小計)	
～20	100,559 (62,267)	218,990 (164,108)	517 (419)	320,066 (226,794)	1,432 (1,277)	645 (520)	111,442 (111,412)	113,519 (113,209)	433,585 (340,003)
21～100	14,711 (4,627)	18,297 (14,056)	354 (177)	33,362 (18,860)	4,547 (4,509)	301 (230)	8,006 (8,002)	12,854 (12,741)	46,216 (31,601)
101～200	1,351 (51)	165 (52)	95 (37)	1,611 (140)	2,896 (2,886)	307 (91)	332 (316)	3,535 (3,293)	5,146 (3,433)
201～300	241 (12)	82 (19)	46 (21)	369 (52)	859 (846)	170 (96)	90 (86)	1,119 (1,028)	1,488 (1,080)
301～500	140 (14)	54 (12)	40 (14)	234 (40)	465 (452)	233 (129)	100 (95)	798 (676)	1,032 (716)
501～1000	62 (2)	6 (3)	21 (8)	89 (13)	149 (142)	110 (81)	104 (103)	363 (326)	452 (339)
1001～2000	12 (3)	1 (0)	10 (1)	23 (4)	45 (36)	75 (59)	67 (63)	187 (158)	210 (162)
2001～3000	4 (0)	2 (0)	0 (0)	6 (0)	5 (5)	28 (21)	30 (30)	63 (56)	69 (56)
3001～4000	2 (0)	1 (0)	2 (0)	5 (0)	4 (3)	6 (5)	5 (4)	15 (12)	20 (12)
4001～5000	0 (0)	1 (0)	0 (0)	1 (0)	1 (1)	3 (3)	5 (5)	9 (9)	10 (9)
5001～	0 (0)	1 (0)	0 (0)	1 (0)	1 (0)	3 (0)	14 (11)	18 (11)	19 (11)
22年度 合計	117,082 (66,976)	237,600 (178,250)	1,085 (677)	355,767 (245,903)	10,404 (10,157)	1,881 (1,235)	120,195 (120,127)	132,480 (131,519)	488,247 (377,422)
21年度	132,650 (76,337)	263,307 (196,277)	1,205 (589)	397,162 (273,203)	11,143 (10,854)	2,046 (1,110)	113,461 (113,361)	126,650 (125,325)	523,812 (398,528)
20年度	134,057 (77,320)	266,182 (198,521)	1,211 (591)	401,450 (276,432)	11,300 (11,008)	2,073 (1,122)	109,182 (109,080)	122,555 (121,210)	524,005 (397,642)
19年度	135,696 (78,391)	269,423 (200,917)	1,222 (603)	406,341 (279,911)	11,363 (11,067)	2,120 (1,136)	100,074 (99,971)	113,557 (112,174)	519,898 (392,085)
18年度	137,958 (79,749)	273,260 (203,670)	1,244 (610)	412,462 (284,029)	11,380 (11,078)	2,148 (1,146)	92,611 (92,509)	106,139 (104,733)	518,110 (386,011)
17年度	140,586 (81,402)	278,045 (207,224)	1,261 (617)	419,892 (289,243)	11,234 (10,929)	2,140 (1,099)	84,844 (84,740)	98,218 (96,768)	518,110 (386,011)
16年度	144,759 (83,889)	284,793 (214,886)	1,114 (456)	430,666 (299,231)	10,636 (10,542)	1,567 (437)	79,583 (79,289)	91,786 (90,268)	522,452 (389,499)
15年度	147,081 (85,282)	289,914 (216,244)	1,399 (683)	438,394 (302,209)	11,229 (10,900)	2,252 (1,064)	67,645 (67,533)	81,126 (79,497)	519,520 (381,706)
14年度	199,348 (106,421)	352,435 (232,667)	3,230 (863)	555,013 (339,951)	12,052 (10,746)	332 (329)	57,245 (57,233)	69,629 (68,308)	624,642 (408,259)
13年度	213,832 (113,991)	383,161 (252,969)	3,300 (865)	600,293 (367,825)	12,738 (11,292)	364 (360)	49,285 (49,273)	62,387 (60,925)	662,680 (428,750)
12年度	216,696 (115,724)	388,432 (256,030)	3,334 (867)	608,462 (372,621)	12,537 (11,063)	369 (366)	36,449 (36,436)	49,355 (47,865)	657,817 (420,486)
11年度	219,054 (117,152)	388,422 (254,275)	3,342 (867)	610,818 (372,294)	12,257 (10,766)	364 (361)	24,893 (24,880)	37,514 (36,007)	648,332 (408,301)
10年度	230,001 (123,152)	400,882 (256,113)	3,387 (867)	634,270 (380,132)	12,466 (10,882)	387 (384)	20,668 (20,654)	33,521 (31,920)	667,791 (412,052)
9年度	254,252 (136,459)	417,783 (258,323)	3,584 (898)	675,619 (395,680)	13,300 (11,523)	428 (425)	21,207 (21,193)	34,935 (33,141)	710,554 (428,821)
8年度	257,665 (138,387)	404,143 (242,558)	3,596 (895)	665,404 (381,840)	12,793 (10,998)	411 (408)	18,568 (18,554)	31,772 (29,960)	697,176 (411,800)
7年度	260,727 (140,345)	382,777 (219,017)	3,565 (860)	647,069 (360,222)	12,148 (10,330)	429 (426)	15,294 (15,280)	27,871 (26,036)	674,940 (386,258)
6年度	263,784 (141,568)	365,083 (198,296)	3,563 (852)	632,430 (340,716)	11,523 (9,682)	421 (418)	12,468 (12,454)	24,412 (22,554)	656,842 (363,270)
5年度	263,988 (140,818)	346,012 (177,024)	3,569 (850)	613,569 (318,692)	10,841 (8,976)	409 (406)	10,248 (10,235)	21,498 (19,617)	635,067 (338,309)
4年度	265,017 (140,735)	325,570 (155,000)	3,555 (817)	594,142 (296,552)	18,040 (16,123)	374 (370)	73 (59)	18,487 (16,552)	612,629 (313,104)
3年度	265,276 (139,631)	305,190 (133,303)	3,552 (789)	574,018 (273,723)	15,148 (13,182)	357 (353)	68 (54)	15,573 (13,589)	589,591 (287,312)
2年度	264,555 (137,618)	284,789 (112,039)	3,535 (786)	552,879 (250,443)	12,585 (10,524)	331 (328)	54 (40)	12,970 (10,892)	565,849 (261,335)
元年度	259,531 (131,758)	266,547 (92,903)	3,528 (752)	529,606 (225,413)	10,052 (7,931)	286 (283)	63 (48)	10,401 (8,262)	540,007 (233,675)
63年度	252,536 (124,235)	249,476 (75,252)	3,487 (745)	505,499 (200,232)	7,816 (5,671)	280 (277)	35 (20)	8,131 (5,968)	513,630 (206,200)
62年度	243,347 (113,602)	234,576 (58,735)	3,431 (658)	481,354 (172,995)	6,200 (4,039)	294 (291)	43 (28)	6,537 (4,358)	487,891 (177,353)
61年度	229,896 (101,128)	220,342 (44,359)	2,943 (584)	453,181 (146,071)	5,293 (3,122)	272 (270)	156 (140)	5,721 (3,532)	458,902 (149,603)
60年度	216,149 (86,237)	209,232 (31,784)	2,947 (550)	428,328 (118,571)	4,694 (2,493)	206 (204)	40 (24)	4,940 (2,721)	433,268 (121,292)

注1：()内は新構造基準の浄化槽設置基数(内数)

※水地盤環境課調べ

注2：9年度以降は名古屋市のみを除く数値、10年度は名古屋市・豊田市を除く数値、
11年度以降は名古屋市・豊橋市・豊田市を除く数値、
14年度以降は名古屋市・豊橋市・岡崎市・豊田市を除く数値

2 廃棄物処理施設の整備状況（平成22年度末状況）

(3) 浄化槽関係

イ 事務所別設置状況

(単位:基)

事務所別市町村	単独	合併	計	事務所別市町村	単独	合併	計			
名古屋市	7,363	1,842	9,205	碧南市	8,094	2,224	10,318			
豊橋市	19,087	10,094	29,181	刈谷市	12,507	3,017	15,524			
岡崎市	22,583	7,206	29,789	安城市	10,433	4,705	15,138			
豊田市	25,880	17,064	42,944	西尾市	11,353	3,350	14,703			
尾張	一宮市	33,648	14,270	47,918	西三河	知立市	7,268	2,621	9,889	
	瀬戸市	15,460	4,173	19,633		高浜市	5,169	1,890	7,059	
	春日井市	21,806	8,271	30,077		一色町	3,131	936	4,067	
	犬山市	5,078	1,887	6,965		吉良町	2,136	640	2,776	
	江南市	11,610	5,738	17,348		幡豆町	627	192	819	
	小牧市	11,400	3,130	14,530		幸田町	1,190	416	1,606	
	稲沢市	15,168	5,765	20,933		計	61,908	19,991	81,899	
	尾張旭市	8,971	2,193	11,164		豊田加茂	みよし市	1,271	282	1,553
	岩倉市	4,452	1,324	5,776			計	1,271	282	1,553
	豊明市	1,986	863	2,849		新城設楽	新城市	5,401	3,197	8,598
	日進市	3,626	2,486	6,112	設楽町		761	419	1,180	
	清須市	9,146	4,730	13,876	東栄町		270	219	489	
	北名古屋市	10,469	5,350	15,819	豊根村		157	296	453	
	東郷町	3,542	938	4,480	計		6,589	4,131	10,720	
	長久手町	4,057	895	4,952	東三河		豊川市	10,933	5,086	16,019
	豊山町	1,916	914	2,830		蒲郡市	2,137	1,433	3,570	
	大口町	1,676	604	2,280		田原市	3,929	881	4,810	
	扶桑町	3,874	2,188	6,062	計	16,999	7,400	24,399		
	計	167,885	65,719	233,604	合計(政令市等を除く。)	355,767	132,480	488,247		
海部	津島市	9,352	3,723	13,075	合計(政令市等を含む。)	430,680	168,686	599,366		
	愛西市	7,977	3,501	11,478						
	弥富市	6,676	2,623	9,299						
	あま市	14,796	5,870	20,666						
	大治町	4,316	1,883	6,199						
	蟹江町	3,898	1,863	5,761						
	飛島村	623	317	940						
計	47,638	19,780	67,418							
知多	半田市	14,311	1,970	16,281	※政令市等 名古屋市・豊橋市・岡崎市・豊田市					
	常滑市	8,345	2,378	10,723						
	東海市	6,326	2,987	9,313						
	大府市	3,606	1,670	5,276						
	知多市	2,196	351	2,547						
	阿久比町	2,709	688	3,397						
	東浦町	4,212	1,651	5,863						
	南知多町	3,050	866	3,916						
	美浜町	4,794	1,467	6,261						
	武豊町	3,928	1,149	5,077						
計	53,477	15,177	68,654							

※水地盤環境課調べ

2 廃棄物処理施設の整備状況（平成22年度末状況）

（3）浄化槽関係

ウ 対象人員別設置状況 1 / 2

区分 市町村名	～20人		21～50人		51～100人		101～200人		201～300人		301～500人		501～1,000人	
	単独	合併	単独	合併	単独	合併	単独	合併	単独	合併	単独	合併	単独	合併
名古屋市	6,390	1,522	683	127	193	66	66	62	20	21	6	26	3	10
豊橋市	16,857	8,849	1,755	636	303	278	145	179	6	68	16	50	5	14
岡崎市	19,824	6,290	1,368	365	1,241	226	116	169	24	59	9	52	0	28
一宮市	30,578	12,689	2,318	673	409	437	229	282	71	93	34	60	9	22
瀬戸市	13,844	3,649	1,262	171	207	143	90	106	29	46	19	35	9	17
半田市	12,915	1,448	1,222	154	129	184	33	120	9	31	2	19	1	7
春日井市	19,513	7,103	1,810	495	296	263	124	241	38	79	13	44	8	23
豊川市	9,890	4,485	853	269	132	139	49	114	4	36	4	30	1	8
津島市	8,463	3,201	757	178	91	154	32	127	2	29	3	22	3	10
碧南市	7,329	1,884	673	166	77	91	11	49	2	17	1	9	1	4
刈谷市	10,661	2,347	1,391	240	296	211	146	141	5	24	5	28	3	17
豊田市	22,752	15,064	2,301	869	474	500	273	313	34	133	40	115	5	41
安城市	9,678	4,040	658	267	68	187	22	128	3	41	4	28	0	8
西尾市	10,393	2,919	834	213	96	98	25	72	4	23	1	14	0	4
蒲郡市	1,652	1,251	379	78	80	48	20	32	4	12	2	9	0	0
犬山市	4,452	1,623	448	80	104	61	43	58	14	27	7	20	8	9
常滑市	7,569	2,053	638	166	99	74	29	49	4	12	3	13	3	5
江南市	10,625	5,145	791	226	124	181	58	106	7	34	3	27	2	9
小牧市	9,642	2,482	1,391	272	243	154	94	132	19	39	7	29	1	13
稲沢市	13,701	4,985	1,180	259	194	227	57	172	19	58	13	36	2	12
新城市	4,890	2,924	428	112	49	67	32	58	4	11	2	17	0	5
東海市	5,461	2,478	673	207	114	155	36	85	20	31	16	20	3	8
大府市	3,291	1,391	297	109	11	79	1	51	4	18	0	12	2	7
知多市	1,878	242	236	35	61	26	14	25	2	11	4	4	1	4
知立市	6,334	2,221	786	156	112	135	35	66	0	26	1	10	0	4
尾張旭市	7,981	1,880	798	82	114	100	46	85	10	18	10	17	4	9
高浜市	4,632	1,629	451	147	66	60	15	31	2	14	0	4	1	4
岩倉市	3,850	1,072	501	84	66	85	24	55	7	9	3	11	1	5
豊明市	1,832	748	128	46	16	31	7	20	0	6	0	4	3	6
日進市	3,270	2,093	293	164	29	93	15	69	5	19	4	20	6	12
田原市	3,374	650	452	63	70	63	26	56	3	10	3	13	1	12
愛西市	7,484	3,104	403	149	61	120	23	60	3	22	2	18	1	17
清須市	8,283	4,114	711	329	86	139	43	79	13	31	6	21	1	11
北名古屋市	9,565	4,549	804	436	56	195	10	110	16	35	11	18	4	6
弥富市	6,075	2,192	511	186	68	112	18	78	2	23	1	18	1	6
みよし市	997	172	210	37	44	21	17	30	2	5	0	3	0	5
あま市	13,775	5,131	877	380	94	177	22	117	12	27	14	27	2	10
市小計	339,700	129,619	31,271	8,626	5,975	5,380	2,046	3,727	423	1,198	269	903	95	392

(単位:基)

1,001~2,000人		2,001~3,000人		3,001~4,000人		4,001~5,000人		5,001~10,000人		10,001~		合 計	
単 独	合 併	単 独	合 併	単 独	合 併	単 独	合 併	単 独	合 併	単 独	合 併	単 独	合 併
2	4	0	1	0	1	0	0	0	2	0	0	7,363	1,842
0	14	0	4	0	1	0	0	0	1	0	0	19,087	10,094
0	13	0	4	1	0	0	0	0	0	0	0	22,583	7,206
0	10	0	3	0	1	0	0	0	0	0	0	33,648	14,270
0	6	0	0	0	0	0	0	0	0	0	0	15,460	4,173
0	4	0	2	0	0	0	0	0	1	0	0	14,311	1,970
2	15	0	3	0	2	0	0	0	3	0	0	21,806	8,271
0	4	0	1	0	0	0	0	0	0	0	0	10,933	5,086
1	2	0	0	0	0	0	0	0	0	0	0	9,352	3,723
0	3	0	1	0	0	0	0	0	0	0	0	8,094	2,224
0	4	0	2	0	1	0	2	0	0	0	0	12,507	3,017
1	15	0	6	0	3	0	2	0	3	0	0	25,880	17,064
0	2	0	2	0	0	0	0	0	2	0	0	10,433	4,705
0	6	0	1	0	0	0	0	0	0	0	0	11,353	3,350
0	3	0	0	0	0	0	0	0	0	0	0	2,137	1,433
1	4	0	2	1	1	0	1	0	1	0	0	5,078	1,887
0	4	0	2	0	0	0	0	0	0	0	0	8,345	2,378
0	7	0	1	0	0	0	0	0	1	0	1	11,610	5,738
2	4	1	4	0	1	0	0	0	0	0	0	11,400	3,130
1	14	1	2	0	0	0	0	0	0	0	0	15,168	5,765
0	2	0	1	0	0	0	0	0	0	0	0	5,401	3,197
3	3	0	0	0	0	0	0	0	0	0	0	6,326	2,987
0	2	0	1	0	0	0	0	0	0	0	0	3,606	1,670
0	4	0	0	0	0	0	0	0	0	0	0	2,196	351
0	2	0	0	0	0	0	0	0	1	0	0	7,268	2,621
6	0	1	1	1	1	0	0	0	0	0	0	8,971	2,193
0	0	0	1	0	0	0	0	0	0	0	0	5,169	1,890
0	1	0	2	0	0	0	0	0	0	0	0	4,452	1,324
0	0	0	0	0	1	0	0	0	0	0	1	1,986	863
2	10	0	3	1	0	0	1	0	2	1	0	3,626	2,486
0	5	0	8	0	0	0	1	0	0	0	0	3,929	881
0	8	0	2	0	0	0	1	0	0	0	0	7,977	3,501
1	5	0	0	0	1	0	0	0	0	0	0	9,146	4,730
2	1	1	0	0	0	0	0	0	0	0	0	10,469	5,350
0	2	0	4	0	0	0	1	0	1	0	0	6,676	2,623
0	5	0	3	0	1	1	0	0	0	0	0	1,271	282
0	1	0	0	0	0	0	0	0	0	0	0	14,796	5,870
24	189	4	67	4	15	1	9	0	18	1	2	379,813	150,145

2 廃棄物処理施設の整備状況（平成22年度末状況）

（3）浄化槽関係

ウ 対象人員別設置状況 1 / 2

区分 市町村名	～20人		21～50人		51～100人		101～200人		201～300人		301～500人		501～1,000人	
	単独	合併	単独	合併	単独	合併	単独	合併	単独	合併	単独	合併	単独	合併
東郷町	3,175	767	288	59	57	40	17	40	1	13	3	13	0	5
長久手町	3,562	650	419	47	45	105	20	53	4	20	3	7	2	4
豊山町	1,715	710	172	106	16	49	8	23	4	13	0	7	1	3
大口町	1,470	498	155	50	28	30	21	10	2	10	0	1	0	2
扶桑町	3,646	1,923	200	136	16	56	3	43	3	11	5	13	0	5
大治町	3,978	1,629	315	139	18	71	2	23	2	12	1	5	0	3
蟹江町	3,512	1,480	333	172	35	83	11	78	0	23	3	21	3	3
飛島村	429	179	156	62	32	32	5	25	1	4	0	4	0	3
阿久比町	2,554	579	133	37	15	22	3	32	0	6	4	9	0	1
東浦町	3,948	1,433	221	99	25	54	6	39	5	11	7	11	0	2
南知多町	2,714	722	291	29	30	35	10	36	3	20	2	14	0	4
美浜町	4,353	1,274	399	74	30	47	10	34	0	19	2	11	0	4
武豊町	3,581	1,038	275	51	50	27	18	16	2	7	2	7	0	2
一色町	3,000	872	113	34	12	8	4	11	1	5	1	2	0	2
吉良町	1,998	553	117	33	12	21	6	14	1	7	1	4	0	4
幡豆町	563	152	53	7	8	13	2	7	0	3	0	3	1	3
幸田町	976	318	178	23	21	17	13	25	1	8	1	5	0	10
設楽町	641	378	95	8	19	13	5	12	0	5	1	1	0	0
東栄町	246	209	20	4	3	1	1	2	0	2	0	0	0	1
豊根村	128	261	26	16	3	5	0	8	0	3	0	0	0	3
町村小計	46,189	15,625	3,959	1,186	475	729	165	531	30	202	36	138	7	64
県合計	385,889	145,244	35,230	9,812	6,450	6,109	2,211	4,258	453	1,400	305	1,041	102	456

(単位:基)

1,001~2,000人		2,001~3,000人		3,001~4,000人		4,001~5,000人		5,001~10,000人		10,001~		合計	
単独	合併	単独	合併	単独	合併	単独	合併	単独	合併	単独	合併	単独	合併
0	1	0	0	1	0	0	0	0	0	0	0	3,542	938
0	6	1	1	1	1	0	0	0	1	0	0	4,057	895
0	1	0	1	0	0	0	0	0	1	0	0	1,916	914
0	3	0	0	0	0	0	0	0	0	0	0	1,676	604
1	0	0	0	0	0	0	1	0	0	0	0	3,874	2,188
0	1	0	0	0	0	0	0	0	0	0	0	4,316	1,883
0	2	1	1	0	0	0	0	0	0	0	0	3,898	1,863
0	8	0	0	0	0	0	0	0	0	0	0	623	317
0	1	0	0	0	1	0	0	0	0	0	0	2,709	688
0	1	0	1	0	0	0	0	0	0	0	0	4,212	1,651
0	4	0	0	0	0	0	1	0	1	0	0	3,050	866
0	1	0	2	0	1	0	0	0	0	0	0	4,794	1,467
0	1	0	0	0	0	0	0	0	0	0	0	3,928	1,149
0	2	0	0	0	0	0	0	0	0	0	0	3,131	936
1	4	0	0	0	0	0	0	0	0	0	0	2,136	640
0	4	0	0	0	0	0	0	0	0	0	0	627	192
0	4	0	3	0	2	0	0	0	1	0	0	1,190	416
0	0	0	2	0	0	0	0	0	0	0	0	761	419
0	0	0	0	0	0	0	0	0	0	0	0	270	219
0	0	0	0	0	0	0	0	0	0	0	0	157	296
2	44	2	11	2	5	0	2	0	4	0	0	50,867	18,541
26	233	6	78	6	20	1	11	0	22	1	2	430,680	168,686

※水地盤環境課調べ

3 参考資料

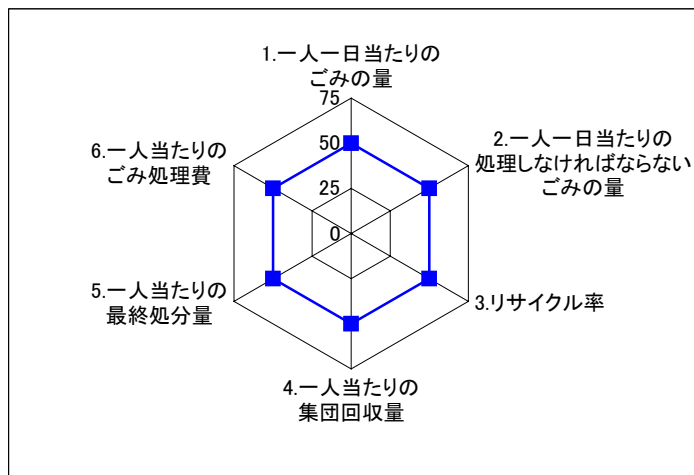
(1) 市町村別統計指標レーダーチャート

* 計算式

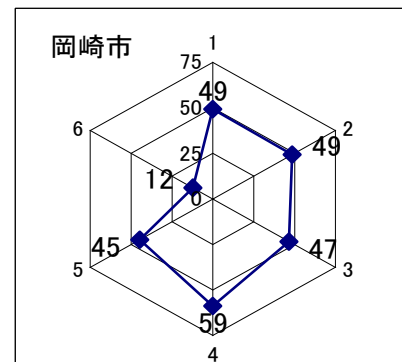
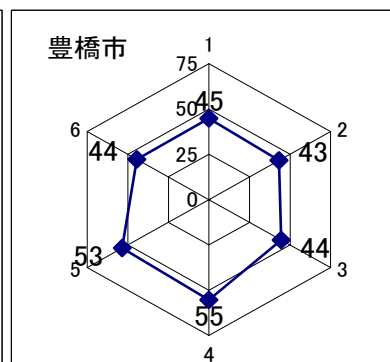
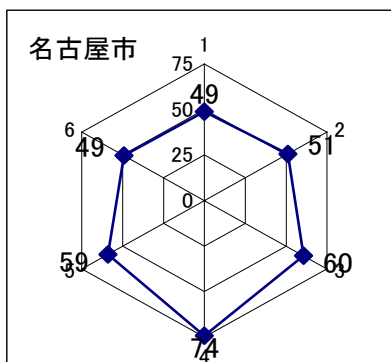
$$\text{偏差値} = \frac{(\text{各市町村の指標値} - \text{県内平均値})}{(\text{県内標準偏差})} \times 10 + 50$$

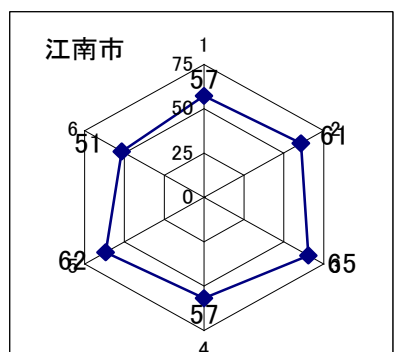
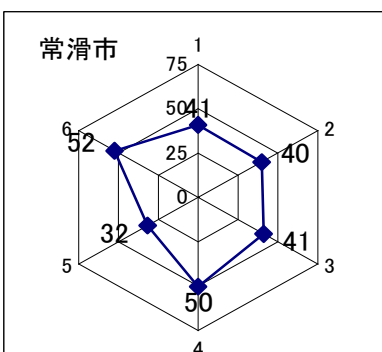
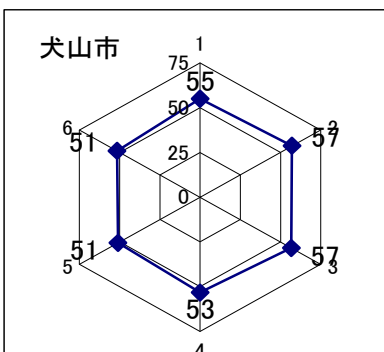
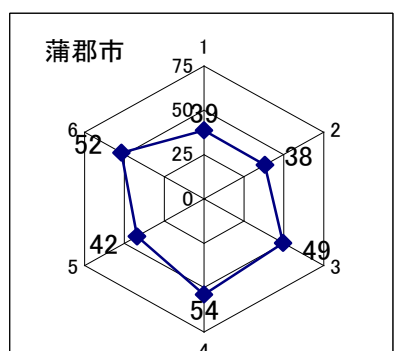
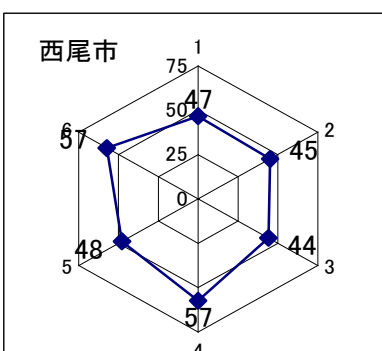
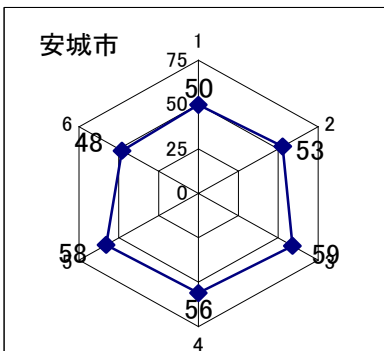
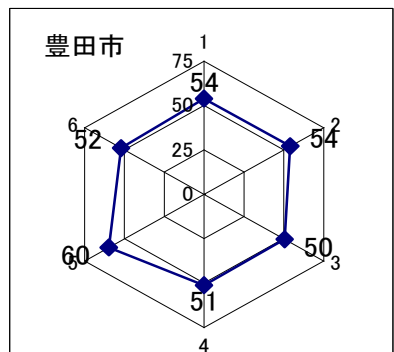
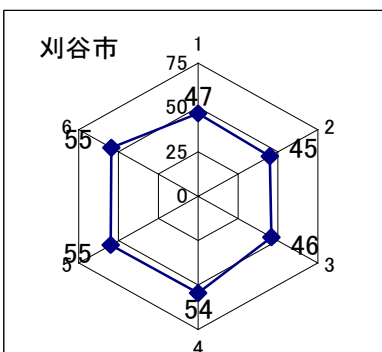
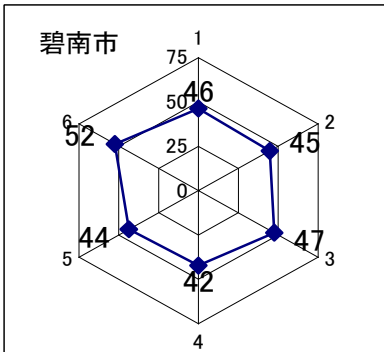
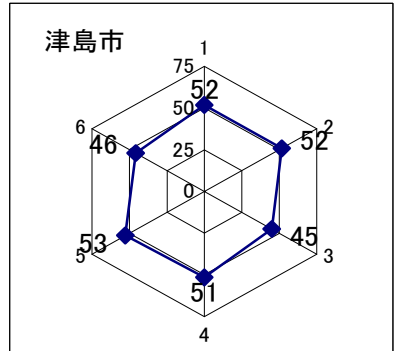
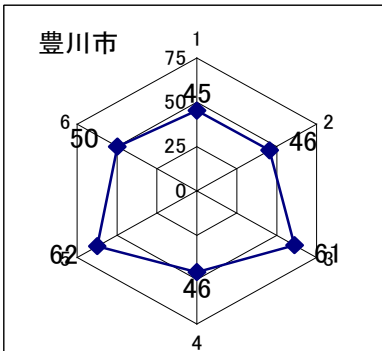
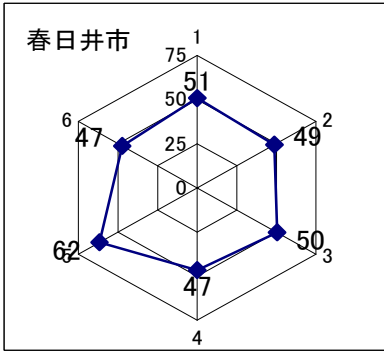
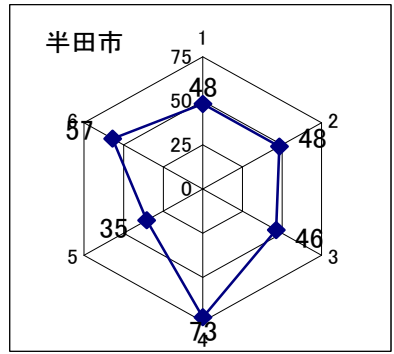
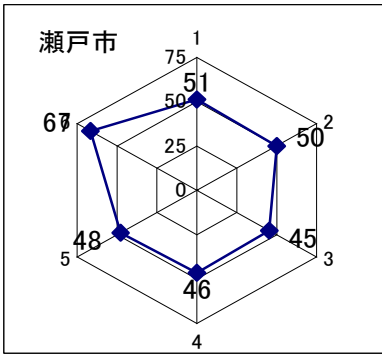
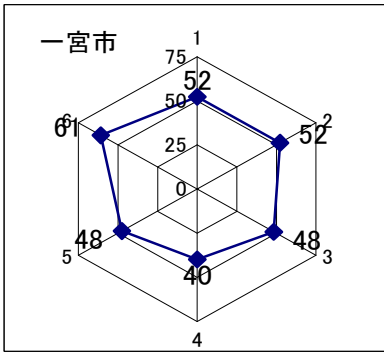
・ 県内標準偏差

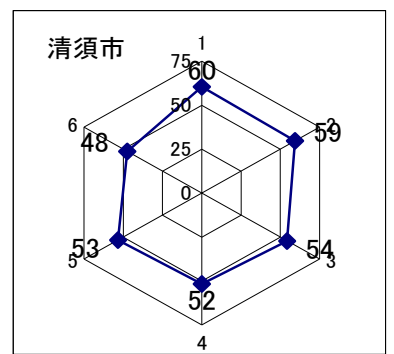
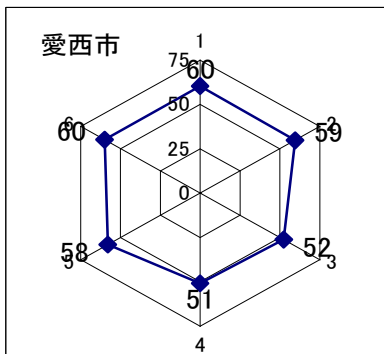
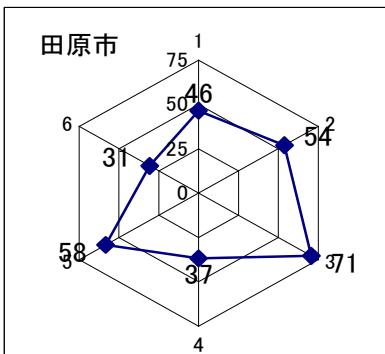
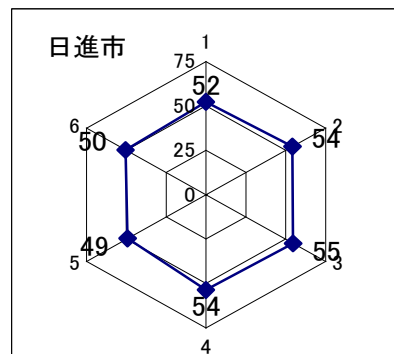
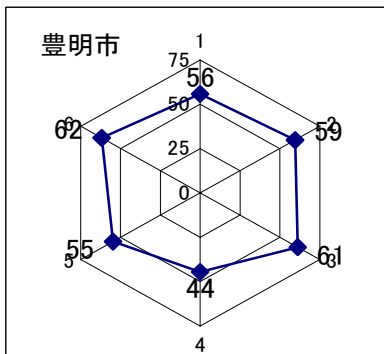
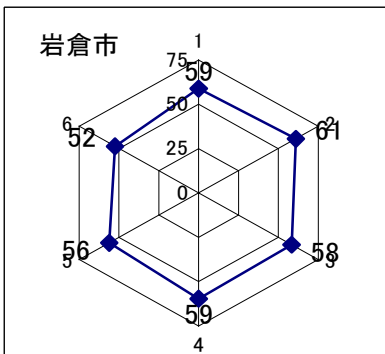
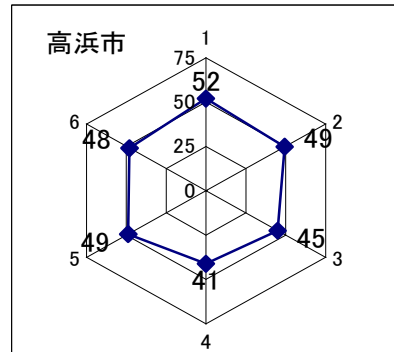
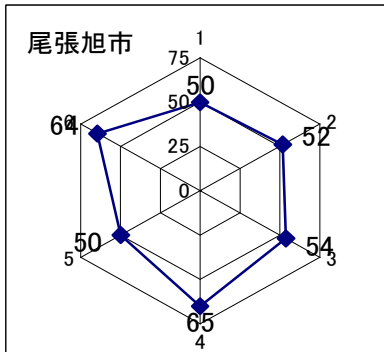
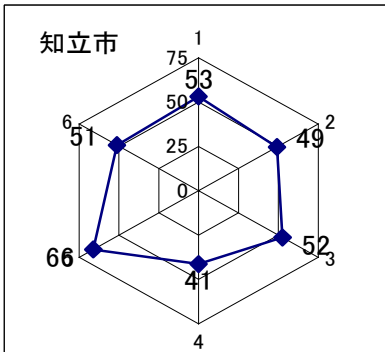
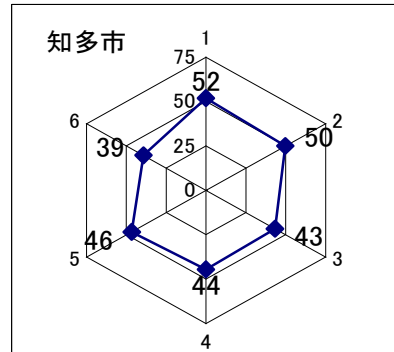
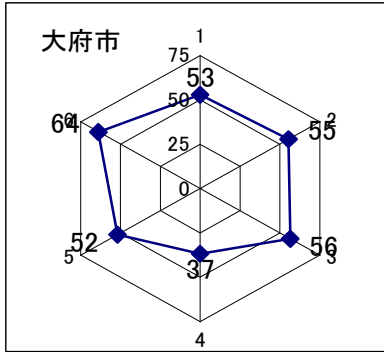
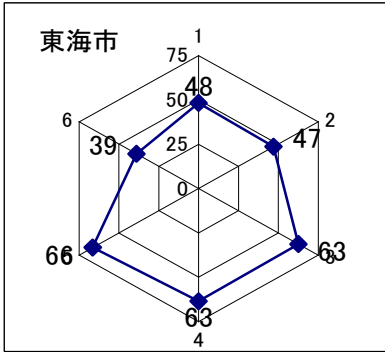
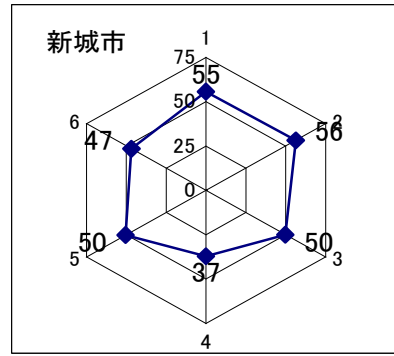
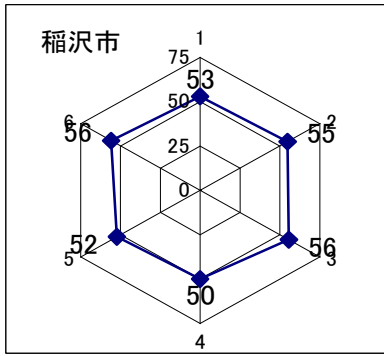
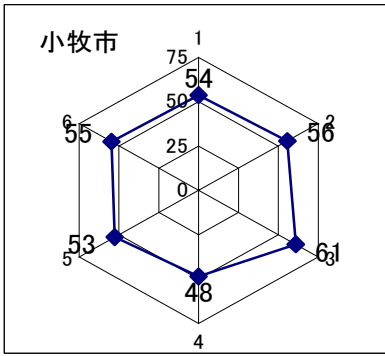
$$\sqrt{\frac{(\text{各市町村の指標値} - \text{県内平均値})^2 \text{の和}}{\text{県内市町村数}}}$$

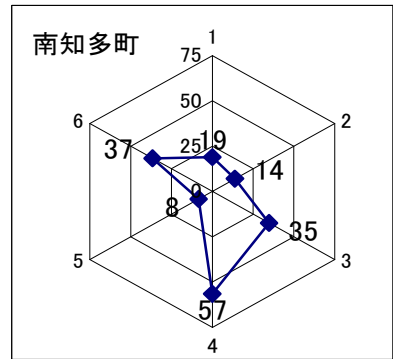
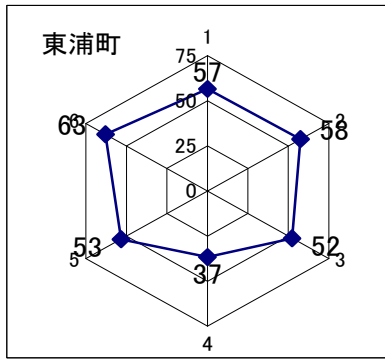
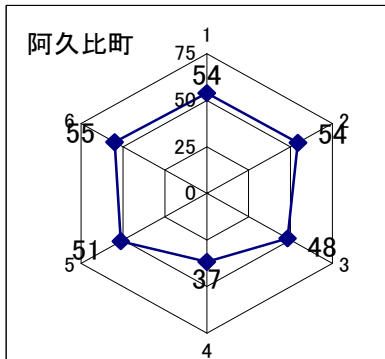
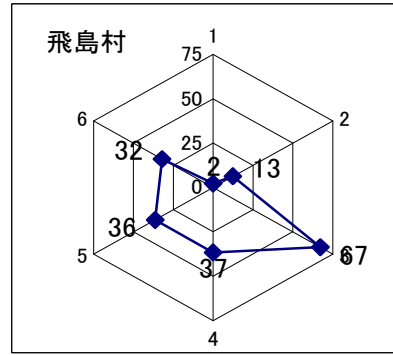
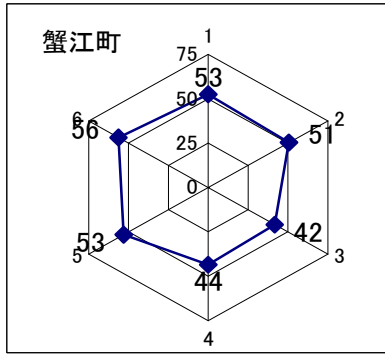
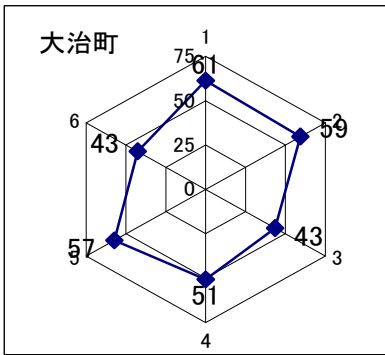
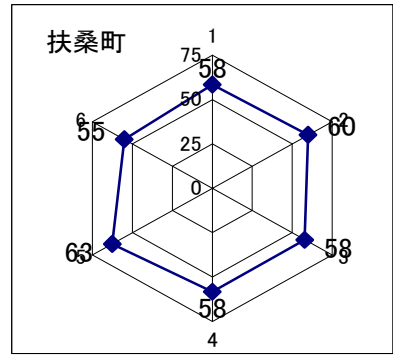
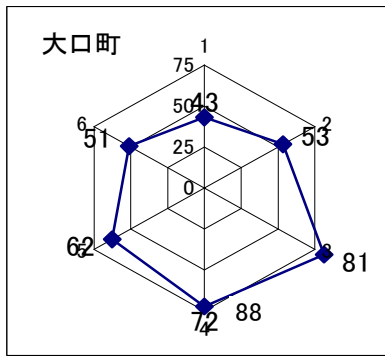
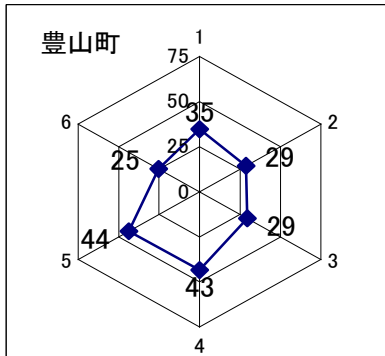
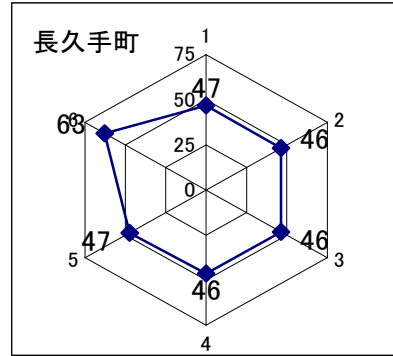
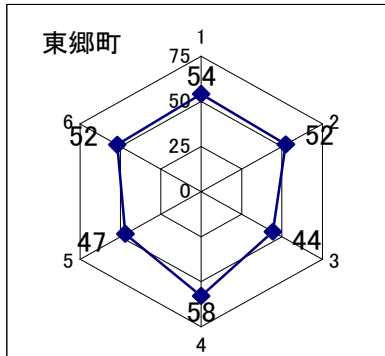
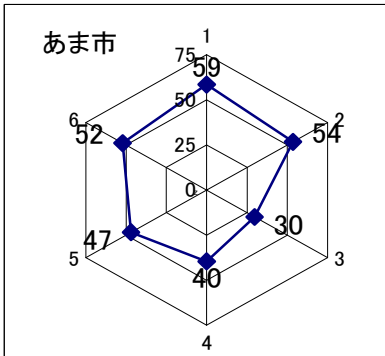
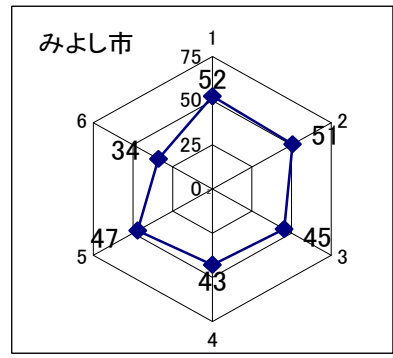
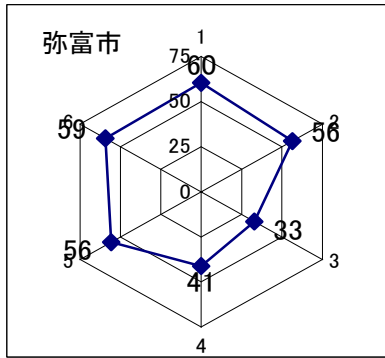
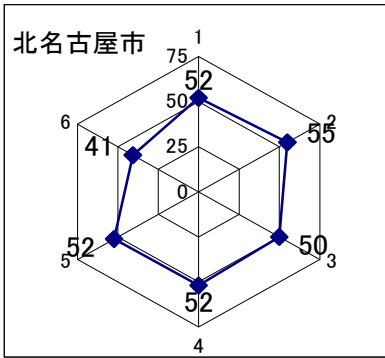


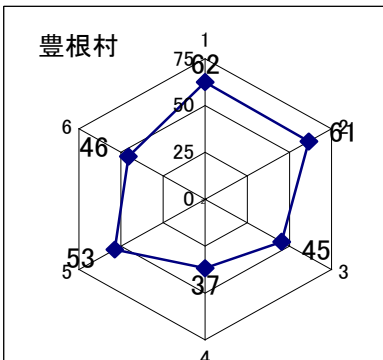
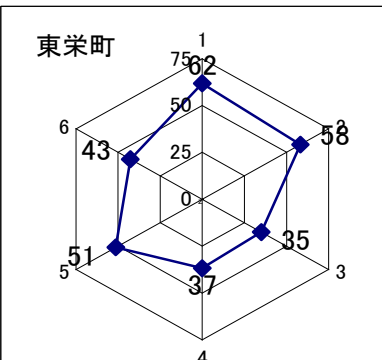
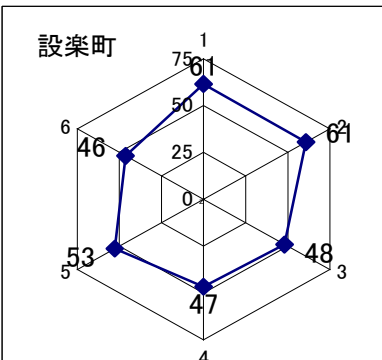
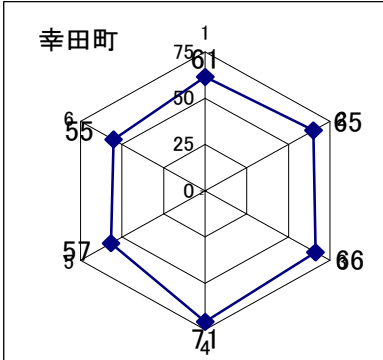
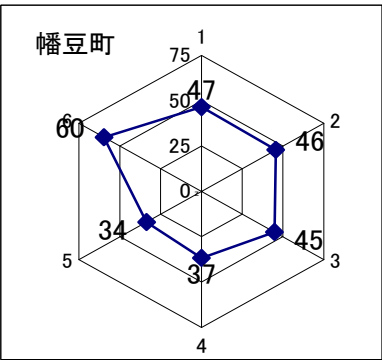
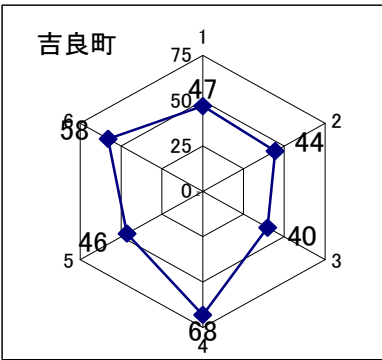
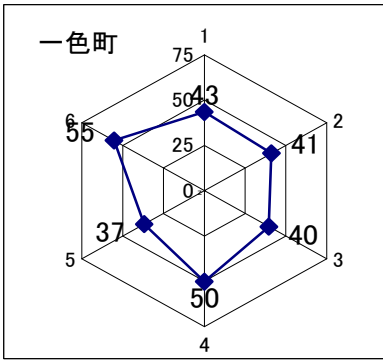
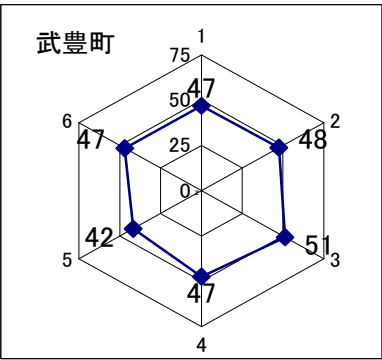
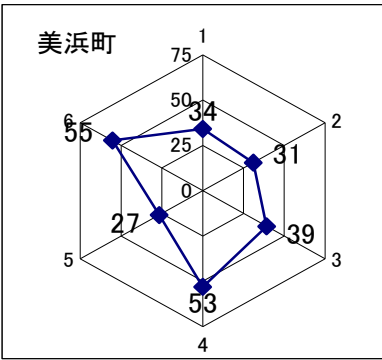
(注) 1. 一人一日当たりのごみの量、2. 一人一日当たりの処理しなければならないごみの量、5. 一人当たりの最終処分量、6. 一人当たりのごみ処理費は、数値が小さい程良好である指標なので、偏差値の計算式のうち下線部分の正負を逆にして計算している。





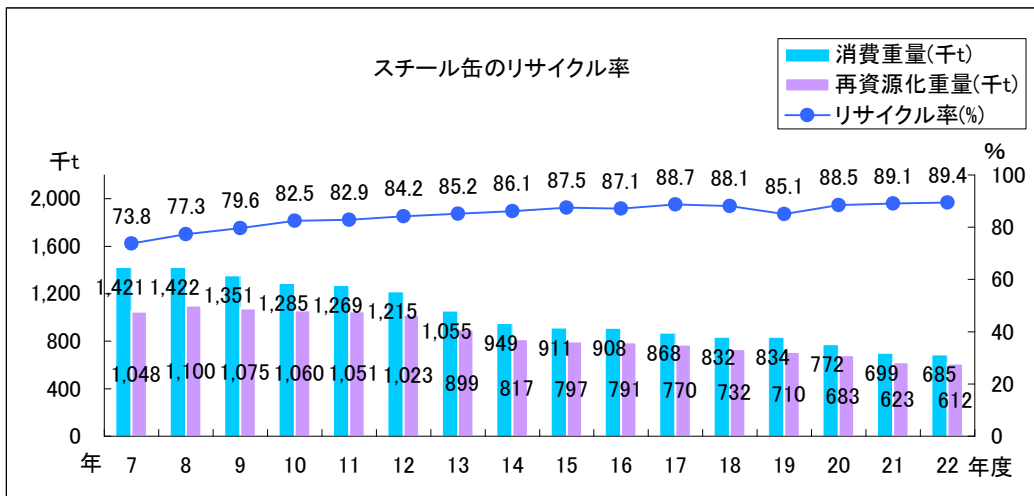






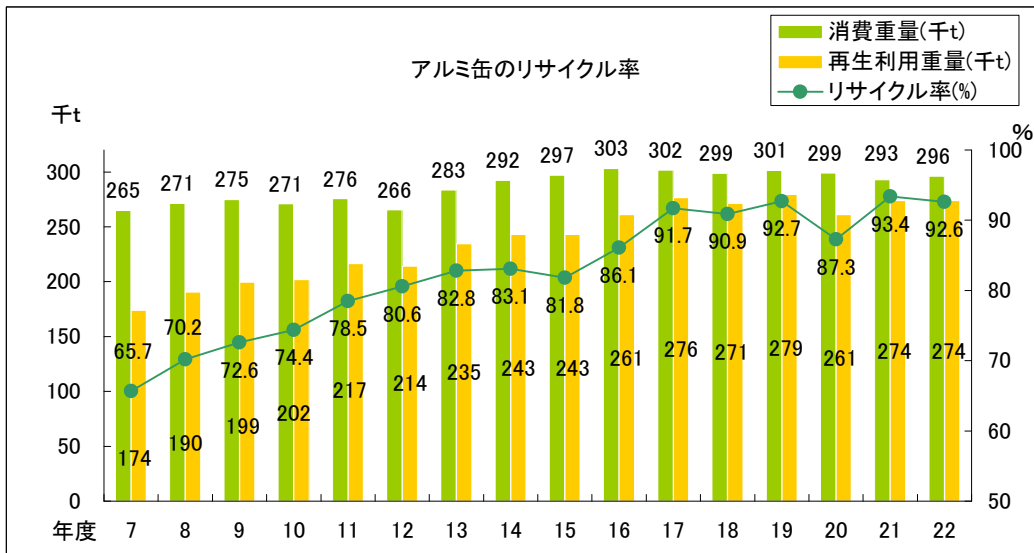
(2) 再生資源のリサイクル率等 (全国)

ア スチール缶のリサイクル率



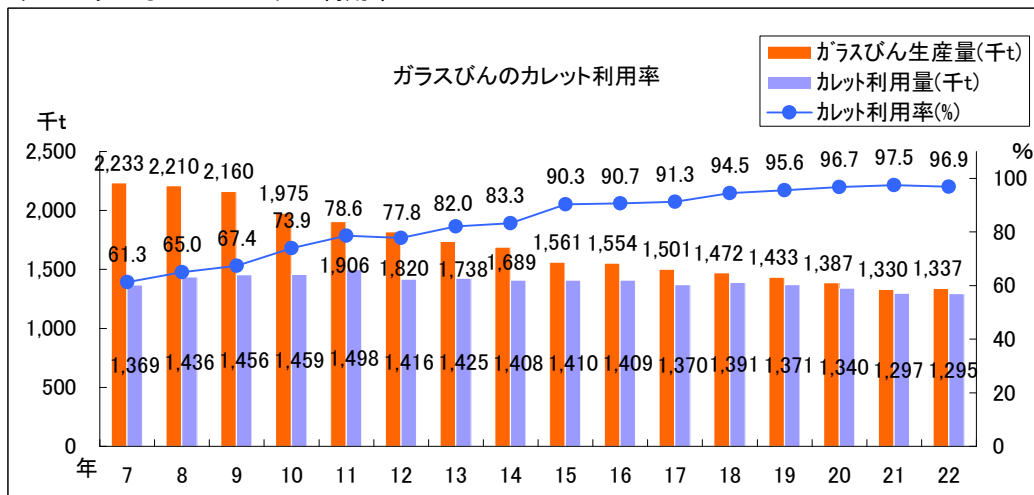
(資料) スチール缶リサイクル協会 <http://www.steelcan.jp/recycle/calculation.html>

イ アルミ缶のリサイクル率



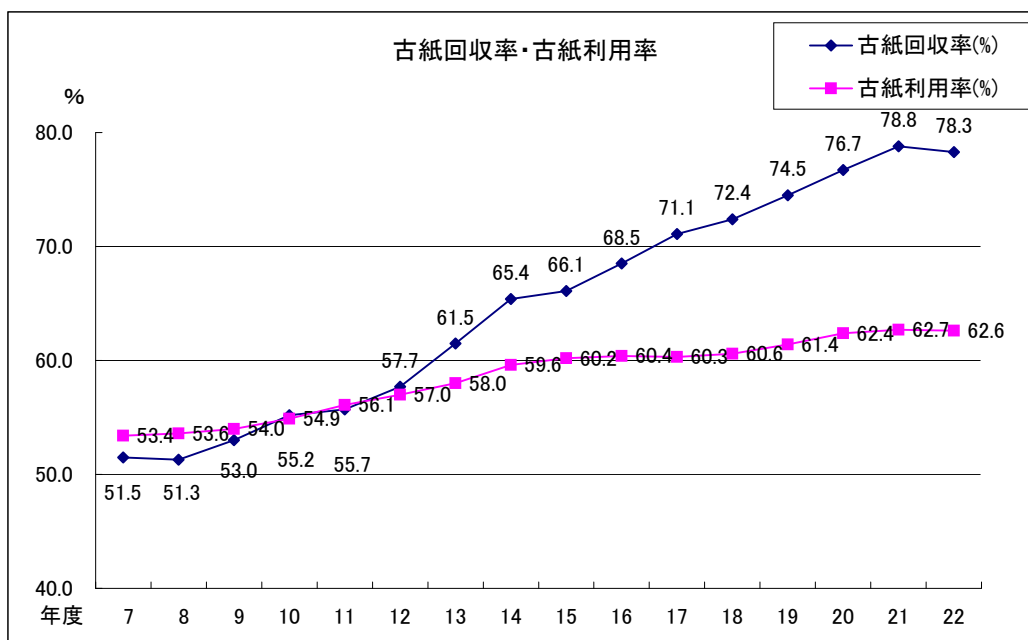
(資料) アルミ缶リサイクル協会 http://www.alumi-can.or.jp/html/data_0101.html

ウ ガラスびんのカレット利用率



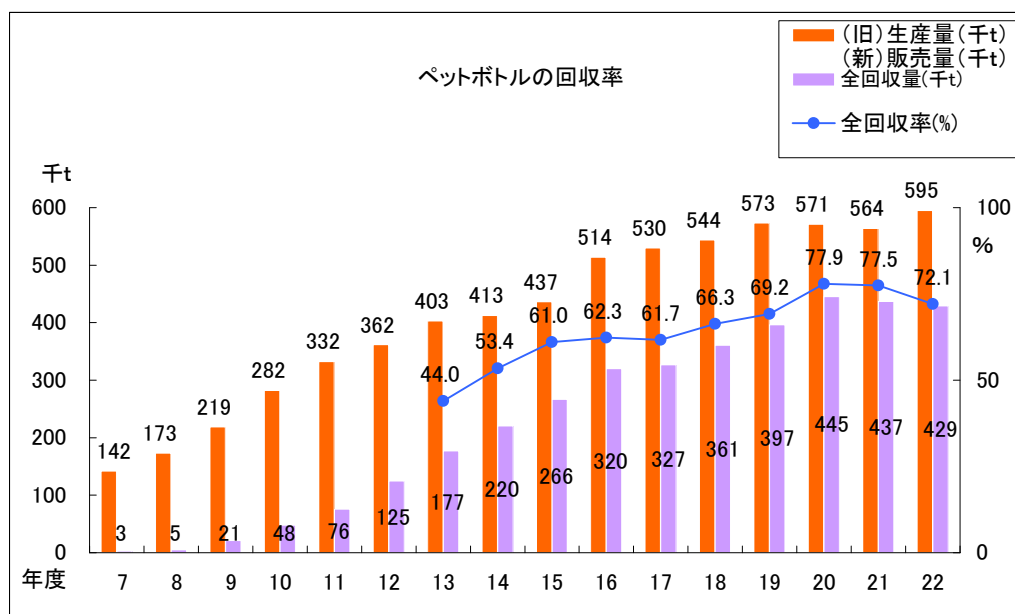
(資料) ガラスびんリサイクル促進協議会 http://www.glass-recycle-as.gr.jp/data/pdf/data_01.pdf

エ 古紙の古紙回収率、古紙利用率



(資料) 財団法人古紙再生促進センター <http://www.prpc.or.jp/menu05/index.html>

オ ペットボトルの回収率



・平成17年度から「資源循環指標策定ガイドライン」(2002年6月・経済産業省)に基づき、「回収率」の定義を改訂された。

・平成16年度以前では(旧)、「生産量」とは、指定PETボトル用樹脂生産量をいう。平成17年度以降では(新)、「販売量」とは、「指定PETボトルの国内製品販売量」及び「輸入製品販売量」の合計値をいう。

・全回収量は平成12年度までは市町村分別収集量のみの回収量。平成13年度から事業系回収量との合計。

(資料) PETボトルリサイクル推進協議会 <http://www.petbottle-rec.gr.jp/data/transition.html>

[参考] 廃棄物処理・リサイクルガイドライン

品 目	項 目	目 標			
		当 初	平成15年9月 改訂時	平成17年10月 改訂時	平成18年10月 改訂時
スチール缶	リサイクル率	平成7年 60%以上	85%以上	85%以上	85%以上を維持
アルミ缶	再資源化率	平成7年度 60%	平成18年度 85%	平成18年度 85%	85%以上を維持
ガラスびん	レット利用率	平成7年度 55%	平成17年度 85%	平成22年度 90%	平成22年度 91%
紙	古紙利用率	平成6年度 55%	平成17年度 60%	平成17年度 60%	平成22年度 62%
プラスチック (ペットボトル)	回収率	—	平成26年度 80%以上	平成26年度 80%以上	平成26年度 80%以上

「廃棄物処理・リサイクルガイドライン」は、事業者の自主的な取組を促進することを目的として、事業者が廃棄物処理・リサイクルとして取り組むべき事項を整理したものであり、平成2年12月の産業構造審議会（所管：経済産業省）において初めて策定されたものです。その後、ガイドラインは、累次の改定を経る中で対象品目・業種の拡大を図るほか、品目別・業種毎の取組内容の充実を図られています。

(3) リサイクル関係団体等一覧

ア 登録廃棄物再生事業者

廃棄物の処理及び清掃に関する法律第20条の2に基づき、知事が登録した廃棄物再生事業者は次のとおりです。
(平成23年12月31日現在)

なお、この制度は、知事による登録制度を設けることにより、廃棄物の再生を業として営んでいる者の資質の向上及び市町村における一般廃棄物の再生への協力体制の整備を図ることを目的とするものです。

登録番号	事業者名	所在地	品目					電話番号
			古紙	金属くず	空き瓶	古繊維	ペットボトル	
2392002	有限会社 山田商店	小牧市大字市之久田字昭和479番地 (事) 小牧市大字市之久田字昭和479番地		○				0568-72-8262
2392003	福田三商 株式会社	名古屋市南区千竜通二丁目14番地1 (事) 名古屋市南区千竜通2-16-2 (事) 名古屋市西区名西二丁目27番22号 (事) 名古屋市港区藤前2丁目201-1 (事) 豊橋市問屋町1番地1号 (事) 岡崎市大平町字堤下77-1 (事) 一宮市大和町妙興寺字二反割15-4 (事) 半田市瑞穂町7丁目12番地の2 (事) 春日井市金ヶ口町3011番地の15 (事) 豊田市柿本町6-4-1 (事) 安城市三河安城東町2丁目5番地19 (事) 小牧市新小木二丁目9番 (事) 名古屋市北区辻町2丁目36番地 (事) 岡崎市上三ツ木町字北稗田22番地1		○				052-825-2111
2393004	株式会社 山治紙業	豊川市伊奈町並松167番地 (事) 豊川市伊奈町並松167番地 (事) 豊橋市藤並町字藤並16番地の5		○	○	○	○	0533-73-3005
2393005	新英金属 株式会社	安城市住吉町3丁目12番1号 (事) 安城市住吉町3丁目12番1号 (事) 豊橋市大岩町字久保田48番58 (事) 岡崎市大平町堤下78番1 (事) 一宮市千秋町塩尻字流19番地 (事) 碧南市須磨町2番地24(衣浦6号地) (事) 豊田市鴻ノ巣町3丁目18番地 (事) 安城市東栄町柳原119番2号		○				0566-98-2211
2393006	豊田メタル 株式会社	半田市日東町1番地の6 (事) 半田市日東町1番地の6		○				0569-22-0211
2393008	株式会社 石川マテリアル	名古屋市昭和区山花町124番地 (事) 愛知郡東郷町大字春木字上正葉廻間3828番地の1 (事) 名古屋市緑区鳴海町赤塚131番地の11 (事) 名古屋市守山区苗代二丁目3番20号 (事) 名古屋市千種区田代本通一丁目16番地 (事) 豊明市沓掛町切山149番1 (事) 名古屋市港区遠若町二丁目60番2 (事) 名古屋市港区築三町三丁目1番2		○	○	○		0561-37-2661
2393009	合資会社 柴田正則商店	名古屋市千種区千種三丁目34番11号 (事) 名古屋市千種区千種三丁目34番11号					○	052-731-8761
2393010	株式会社 鈴六	岡崎市大平町字堤下73番地1 (事) 岡崎市大平町字堤下73番地1					○	0564-21-5305
2393011	有限会社 大原硝子店	名古屋市中村区則武本通3丁目31番地 (事) 岩倉市北島町中野田36番地 (事) 北名古屋市鍛冶ヶ一色襟39番地					○	052-461-2151
2393012	小牧金属 株式会社	小牧市市之久田一丁目208番地 (事) 小牧市市之久田一丁目208番地		○				0568-72-1414
2393013	大宝金属 株式会社	名古屋市中川区福船町4丁目1番地 (事) 名古屋市中川区福船町4丁目1番地					○	052-362-1087
2393014	加賀商事 株式会社	名古屋市瑞穂区塩入町17番6号 (事) 名古屋市瑞穂区塩入町16番25号					○	052-811-2107
2393015	株式会社 小野商店	清須市須ヶ口2280番地 (事) 清須市須ヶ口2280番地					○	052-400-0421
2393016	株式会社 オノウール	清須市須ヶ口千田林1764番地1 (事) 清須市須ヶ口1764 (事) 清須市西堀江西浦2467					○	052-400-0581

登録番号	事業者名	所在地	品目					電話番号
			古紙	金属くず	空き瓶	古繊維	ペットボトル	
2393017	興亜商事 株式会社	名古屋市千種区北千種一丁目8番26号 (事) 名古屋市千種区北千種一丁目8番26号 (事) 愛知郡長久手町大字長湫字下川原16番地の1 (事) 日進市北新町北高90番地の2	○					052-721-3321
2393018	株式会社 オノセイ	名古屋市南区弥次エ町2丁目31番地の1 (事) 名古屋市南区弥次エ町2丁目31番地の1	○					052-613-1221
2393019	有限会社 メイホウ	名古屋市中川区西中島二丁目921番地 (事) 名古屋市中川区西中島二丁目921番地		○				052-381-3221
2393020	株式会社 名古屋北勢商事	名古屋市北区平手町1丁目29番地 (事) 名古屋市北区平手町1丁目29番地	○					052-915-2814
2393021	合資会社 桑原太郎吉商店	名古屋市昭和区池端町2丁目2番地 (事) 名古屋市緑区大高町北平部2-2-9				○		052-841-2986
2393022	大成金属 株式会社	春日井市中切町二丁目1番13 (事) 春日井市中切町二丁目1番13		○				0568-84-9888
2393023	株式会社 松山商店	名古屋市港区十一屋二丁目135番地 (事) 名古屋市港区十一屋二丁目135番地		○				052-381-1988
2393024	藤原 真良 (藤原商店)	豊橋市大村町字池田16番地 (事) 豊橋市大村町字池田13、14、15番地 (事) 豊橋市下条東町大師54番地			○			0532-52-4141
2393026	美濃金属 株式会社	小牧市新小木一丁目8番地 (事) 小牧市新小木一丁目8番地		○				0568-73-1020
2393027	三河物産 株式会社	豊川市穂ノ原三丁目14番地8 (事) 豊川市穂ノ原三丁目14番地8		○				0533-86-8138
2393028	株式会社 紙藤	西尾市熊味町南十五夜54番地 (事) 西尾市熊味町南十五夜54番地		○				0563-56-7075
2393029	大脇金属 株式会社	丹羽郡大口町上小口2丁目152番地の1 (事) 丹羽郡大口町上小口2丁目152番地の1		○				0587-95-6800
2393030	万洋商事 株式会社	名古屋市中区大須四丁目14番48号 (事) 豊明市新田町中ノ割121-1 (事) 名古屋市港区善進本町454 (事) 名古屋市天白区天白町植田東屋下50-1	○					052-264-1508
2393031	株式会社 かね丈商店	名古屋市南区千蔵通6丁目6番地 (事) 名古屋市南区千蔵通6丁目6番地		○				052-811-1960
2393032	株式会社 紅久商店	豊橋市南松山町148番地 (事) 豊橋市花中町18番地 (事) 豊橋市三弥町字元屋敷90 (事) 豊橋市神野新田町子の割12 (事) 豊川市白鳥町高田74番1 (事) 豊川市穂ノ原三丁目27番2			○			0532-31-1304
2393033	有限会社 協和金属商会	半田市有楽町7丁目141番地 (事) 半田市有楽町7丁目141番地		○				0569-22-5511
2393034	株式会社 宮岡商店	犬山市大字犬山字南古券191番地 (事) 犬山市上坂町一丁目76番		○				0568-61-0359
2393035	西原金属 株式会社	清須市春日郷ヶ島76番地 (事) 清須市春日郷ヶ島76番地		○				052-501-7090
2393036	ヤマショー金属 有限会社	小牧市大字三ツ濶字西池田195番地の1 (事) 小牧市大字三ツ濶字西池田195番地の1		○				0568-73-4028
2393037	株式会社 ハニダ	丹羽郡扶桑町大字南山名字野田浦48番地 (事) 丹羽郡扶桑町大字南山名字野田浦48番地 (事) 丹羽郡扶桑町大字小濶字寺浦54番地 (事) 丹羽郡扶桑町大字小濶字宮東ノ切61番地 (事) 江南市草井町中66番地	○		○			0587-93-2995
2393038	有限会社 大串商店	岡崎市美合町字下ノ端19番地 (事) 岡崎市美合町字下ノ端19番地				○		0564-51-1731
2393039	有限会社 シービック	知多郡美浜町大字奥田字三ヶ市93番地の2 (事) 知多郡美浜町大字奥田字三ヶ市93番地の2		○				0569-87-3131
2393040	トヨキン 株式会社	豊田市鴻ノ巣町3丁目33番地 (事) 豊田市鴻ノ巣町3丁目33番地 (事) 豊田市鴻ノ巣町5丁目8番地 (事) 豊田市高岡町新宮58番地の1 (事) 刈谷市井ヶ谷町石根1-233 (事) 田原市緑が浜2号2番4		○				0565-28-2222

登録番号	事業者名	所在地	品目					電話番号
			古紙	金属くず	空き瓶	古繊維	ペット	
2393041	有限会社 海洋紙業	豊橋市下地町橋口54番地 (事) 豊橋市下地町橋口96番地の2	○					0532-54-4191
2393042	北勢商事 株式会社	三重県桑名市片町29番地 (事) 一宮市今伊勢町宮後字西茶原21の1	○					0594-22-0679
2393043	株式会社 カネウミ	名古屋市南区加福町三丁目1番地1 (事) 名古屋市南区加福町三丁目1番地1 (事) 東海市横須賀町天宝新田106番地の30 (事) 知多郡美浜町大字河和字上前田366番2		○				052-611-7268
2393044	合資会社 小野清重商店	名古屋市瑞穂区内浜町3番5号 (事) 名古屋市瑞穂区内浜町3番5号 (事) 名古屋市南区中割町4丁目34番 (事) 知多市新舞子字西畑57				○		052-821-8895
2393045	朝日金属 株式会社	名古屋市北区六が池町555番地 (事) 名古屋市北区六が池町555番地 (事) 半田市新居町七丁目123番地		○				052-901-2111
2393046	大成金属 株式会社	名古屋市南区忠次一丁目8番地15号 (事) 名古屋市南区忠次一丁目8番地15号 (事) 知多郡武豊町字石川95の1		○				052-691-2956
2393047	株式会社 光陽	東京都江東区南砂二丁目36番10号 (事) 名古屋市港区藤前3丁目405番			○			03-3648-3321
2393048	株式会社 加藤富士男商店	愛西市西保町船戸給43-3 (事) 愛西市西保町船戸給43-3			○			0567-26-1131
2393049	大門繊維 株式会社	岡崎市大門5丁目21番地15 (事) 岡崎市大門5丁目21番地15				○		0564-23-7711
2393050	リメイクング 株式会社	岐阜県岐阜市上新町10番地 (事) 名古屋市南区元塩町6丁目16番地 (事) 名古屋市西区砂原町341番地	○					058-274-7770
2393051	大幸商事 株式会社	名古屋市東区大幸四丁目2番27号 (事) 名古屋市守山区太田井3番5号	○					052-722-2366
2393052	有限会社 山徳金属	豊川市宿町青木28番地 (事) 豊川市宿町青木28番地		○				0533-72-2285
2393053	丸ア金属 株式会社	一宮市明地字下柳之内78-1 (事) 一宮市明地字下柳之内78-1		○				0586-69-3898
2393054	豊鋼業 株式会社	東海市南柴田町ヲノ割457番45 (事) 東海市南柴田町ヲノ割457番45		○				052-604-3424
2393055	國領商事 株式会社	名古屋市南区内田橋一丁目13番18号 (事) 東海市南柴田町ヲノ割95-25		○				052-691-1825
2393056	中部メタルワーク 株式会社	愛西市日置町式橋19番地 (事) 愛西市日置町式橋19番地		○				0567-24-2727
2393057	株式会社 橋本商店	小牧市中央六丁目41番地 (事) 小牧市中央六丁目41番地		○				0568-76-2211
2393058	美濃製紙原料 株式会社	岐阜県岐阜市元浜町9番地 (事) 名古屋市西区こも原町15番地	○					058-326-2755
2393059	株式会社 安田商店	名古屋市港区正保町8丁目8番地 (事) 名古屋市港区正保町8丁目8番地			○			052-381-6201
2393060	有限会社 シミズ金属	名古屋市中村区鳥居通3丁目15番地 (事) 名古屋市中村区鳥居通3丁目15番地		○				052-471-5340
2393061	高田商事 株式会社	大阪府大阪市西成区天下茶屋東一丁目8番3号 (事) 岡崎市藪田1丁目13番地18 (事) 岡崎市大門5丁目9番地15				○		06-6651-6131
2393062	合資会社 川口商店	岡崎市朝日町4丁目102番地 (事) 岡崎市朝日町4丁目102番地				○		0564-22-2504
2394064	ニチモウ商事 株式会社	岡崎市橋目字割塚30番地 (事) 岡崎市橋目字割塚30番地 (事) 安城市弁天町2番9号	○					0564-32-1564
2394065	昭栄金属 株式会社	一宮市丹陽町五日市場字天上126番地 (事) 一宮市丹陽町五日市場字天上126番地		○				0586-76-3221
2394066	東栄商店 株式会社	西尾市住崎町新切山10番地1 (事) 西尾市法光寺町西田25		○				0563-54-4318

登録番号	事業者名	所在地	品目					電話番号
			古紙	金属くず	空き瓶	古繊維	ペット	
2394067	大豊産業 株式会社	豊田市寿町7丁目51番地 (事) 豊田市堤町寺池上15-6		○				0565-28-1995
2394068	岡田金属 株式会社	名古屋市長区大高町字上塩田58番地 (事) 名古屋市長区大高町字上塩田58番地		○				052-624-2111
2394069	ホームメックス 株式会社	豊田市錦町一丁目95番地 (事) 豊田市矢並町香沢219番3		○	○			0565-33-2468
2394070	トヨーメタル 株式会社	豊橋市大岩町字佃9番地の5 (事) 豊橋市大岩町字佃9番地の5 (事) 豊橋市二川町字四畝町150番地の3		○				0532-41-5603
2394072	株式会社 金属資源開発商会	あま市七宝町川部出屋敷76番地2 (事) あま市七宝町川部八反田10番		○				052-441-5385
2395074	株式会社 中西	豊明市栄町高根103番地 (事) 豊明市栄町高根103番地	○	○	○		○	0562-97-6925
2395075	株式会社 トキワ	岐阜県中津川市桃山町3番20号 (事) 尾張旭市晴丘町東82番地	○					0573-66-1015
2395076	株式会社 小島良太郎商店	名古屋市中区明円町169番地 (事) 名古屋市中区明円町169番地 (事) 知多市岡田字南五郎左池1番地他			○		○	052-811-6496
2395077	株式会社 大久保東海	岡崎市宮地町字北浦33番地 (事) 岡崎市宮地町字郷西11-1	○					0564-55-8365
2395078	有限会社 岩田清掃	瀬戸市山の田町43番地の303 (事) 愛知郡長久手町大字岩作字三ヶ峯2番1162番地 (事) 愛知郡長久手町大字岩作字三ヶ峯2番1177番地		○	○		○	0561-21-0006
2395079	西尾 次郎 (西尾商店)	名古屋市中川区富田大字戸田字宮田30番地 (事) 名古屋市中川区吉津二丁目712番地	○					052-432-2965
2395080	徳島興業 株式会社	名古屋市中川区富川町3丁目25番地 (事) 名古屋市中川区富川町3丁目25番地		○				052-361-1881
2396081	大栄紙業 株式会社	名古屋市西區城西5丁目12番3号 (事) 名古屋市西區城西5丁目12番3号 (事) 北名古屋市熊之庄八幡215番地	○					052-531-2478
2396082	有限会社 薬重紙プレスセンター	常滑市金山字菖蒲池34番地 (事) 常滑市金山字出池田205番地	○					0569-43-4135
2396083	アルメック 株式会社	豊明市前後町三ツ谷1361番地 (事) 豊明市前後町三ツ谷1361番地		○				0562-97-7215
2396084	藤川金属 株式会社	刈谷市神明町1丁目21番地1 (事) 知立市上重原町曇り125-1			○			0566-21-2725
2396085	有限会社 伊藤商事	豊川市千両町糸宅11番地 (事) 豊川市千両町糸宅11番地	○					0533-83-0053
2396087	株式会社 サンポー	春日井市出川町4丁目13番地の8 (事) 犬山市字落添25-1 (事) 岡崎市合歓木町字郷東137番地の1		○	○		○	0568-51-2700
2396088	有限会社 清水商店	豊川市穂ノ原三丁目14番地16 (事) 豊川市穂ノ原三丁目14番地16		○	○			0533-86-8517
2396089	有限会社 名古屋グリーンングリサイクルシステム	西春日井郡春日町大字下之郷字川中149 (事) 西春日井郡春日町大字下之郷字川中149		○				052-401-3746
2396090	大和エネルギー 株式会社	春日井市神屋町2298番地の347 (事) 春日井市明知町字頼明1510番149	○	○	○	○	○	0568-88-0010
2396091	株式会社 明輝クリーナー	豊橋市若松町字中山101番地の34 (事) 豊橋市若松町字中山101番地の5 (事) 豊橋市原町字南山1番99、字美砂松29番1	○	○			○	0532-25-1026
2396092	株式会社 宮崎	清須市西須ヶ口93番地 (事) 清須市西堀江西浦2416番地 (事) 名古屋市長区十一屋二丁目10番地 (事) 名古屋市長区十一屋二丁目53番地 (事) 名古屋市中川区富田町大字千音寺字東尼ヶ塚1番1 (事) 豊橋市飯村町字南池42番地の2 (事) 瀬戸市穴田町969番地 (事) 半田市州の崎町2丁目181番地 (事) 津島市唐臼町柳原91番地 (事) 刈谷市小垣江町御茶屋下8番地の1	○	○	○			052-409-2281

登録番号	事業者名	所在地	品目					電話番号
			古紙	金属くず	空き瓶	古繊維	ペット	
2397093	美濃桜製紙 株式会社	岐阜県武儀郡武芸川町宇字多院75番地 (事) 西春日井郡春日町下之郷新田88	○					0575-46-3020
2398094	松川 進 (松川商店)	名古屋市港区川間町3丁目24番地 (事) 名古屋市港区川間町3丁目24番地		○				052-654-0211
2398095	有限会社 立和商店	名古屋市千種区豊年町18番16号 (事) 春日井市春日井町七ツ割84番7 (事) 丹羽郡扶桑町柏森397番地 (事) 名古屋市千種区豊年町18番16号			○			052-711-0859
2398096	株式会社 東海金属	安城市宇頭茶屋町宮前10番地1 (事) 安城市宇頭茶屋町宮前10番地1 (事) 豊田市日之出町2丁目5番地		○				0566-97-8875
2398097	株式会社 後藤	兵庫県神戸市中央区加納町2丁目1番7号 (事) 小牧市小牧原4丁目121番地	○					078-221-5807
2398098	トータルサービス 株式会社	大府市北崎町大根2番地の45 (事) 大府市北崎町大根2番地の45			○	○		0562-46-2245
2398102	株式会社 名港宮崎	名古屋市港区正保町二丁目6番地 (事) 名古屋市港区正保町二丁目6番地	○		○			052-382-7815
2398103	株式会社 山十	名古屋市緑区大高町字東正池69番6 (事) 名古屋市緑区大高町字奥中道45番地の2	○					052-621-2072
2398104	株式会社 エス・エヌ・テー	名古屋市中区三の丸一丁目10番28号 (事) 名古屋市中区三の丸一丁目10番28号	○					052-231-5507
2398105	株式会社 三四四	知多市にしの台四丁目19番地の13 (事) 半田市北滑草町85番、88番	○	○	○		○	0562-55-9050
2398106	株式会社 小牧宮崎	小牧市元町三丁目150番地 (事) 小牧市元町四丁目10番地	○		○			0568-73-4171
2398107	グリーン興商 株式会社	稲沢市大塚南11丁目54番地 (事) 稲沢市大塚南11丁目54番地	○		○			0587-21-7581
2398108	水谷製紙原料 株式会社	名古屋市中村区十王町16番19号 (事) 名古屋市中村区十王町16番19号 (事) 春日井市稲口町三丁目1番18号	○					052-471-1670
2398109	株式会社 三栄紙料	名古屋市東区泉二丁目17番5号 (事) 名古屋市東区泉二丁目17番5号	○					052-931-8222
2398110	株式会社 藤川紙業	東京都荒川区西日暮里二丁目32番20号 (事) 名古屋市昭和区福江二丁目11番25号	○					03-3807-9344
2398111	名古屋紙業 株式会社	春日井市如意申町7丁目3番地の4 (事) 春日井市如意申町7丁目3番地の4 (事) 名古屋市東区泉一丁目17番20号	○					052-961-9151
2398112	河村商事 株式会社	春日井市御幸町三丁目3番地の7 (事) 春日井市御幸町三丁目3番7号 (事) 春日井市御幸町三丁目5番5号 (事) 小牧市大字林字西山1949番地1	○					052-711-0201
2399113	株式会社 井土商店	岡崎市材木町1丁目46番地 (事) 岡崎市大樹寺1丁目12-2	○					0564-22-6898
2399115	株式会社 マツダ	あま市下萱津宿ノ口985番地の1 (事) あま市下萱津宿ノ口985番地の1 (事) 春日井市高山町1丁目20番地の12	○					052-444-3255
2399116	長谷川 浩 (長谷川商事)	名古屋市名東区香坂1728番地 (事) 名古屋市名東区香坂1728番地	○					052-771-2918
2399118	愛知県金属 株式会社	名古屋市熱田区桜田町9番18号 (事) 名古屋市熱田区桜田町9番18号 (事) 名古屋市熱田区沢下町5番1号		○				052-882-5221
2399119	荒井 節子 (第一紙料商会)	名古屋市中川区細米町1丁目57番地の1 (事) 名古屋市中川区細米町2丁目10番地の2、3	○					052-361-7262
2399120	株式会社 小野商店	名古屋市南区岩戸町8番2号 (事) 名古屋市南区岩戸町8番2号		○				052-821-2983

登録 番号	事業者名	所在地	品目					電話番号
			古 紙	金 属 く ず	空 き 瓶	古 織 維	ペ ット ル	
2399121	木曽川環境クリーン 株式会社	一宮市木曽川町黒田字松山東南ノ切56番地 (事) 一宮市木曽川町黒田三ノ通り202番		○	○		○	0586-86-8271
2399122	株式会社 マツヤ商事	春日井市勝川町2丁目3番地18 (事) 春日井市勝川町2丁目3番地18	○					0568-31-6004
2399123	日本ウエス 株式会社	岡崎市大平町字欠下90番地 (事) 岡崎市大平町字欠下90番地	○				○	0564-21-1246
2399124	株式会社 美和宮崎	あま市丹波前並5番地 (事) あま市丹波前並3番地	○					052-441-6592
2399125	コスモリサイクル 株式会社	稲沢市福島町沢西95番地の1 (事) 稲沢市福島町沢西95番地の1		○				0587-36-2015
2399126	株式会社 村上金属興業	名古屋市中区南區鯛取通5丁目10番地 (事) 名古屋市中区南區鯛取通5丁目10番地		○				052-811-0984
2399127	株式会社 尾張紙業	清須市春日新田86番地 (事) 清須市春日新田86番地	○					052-400-1288
2399128	株式会社 春日井宮崎	春日井市追進町二丁目33番地 (事) 春日井市追進町二丁目33番地	○					0568-33-5388
2399129	株式会社 福井商店	一宮市大字佐千原字北切野56番地 (事) 一宮市大字佐千原字北切野31番地1	○					0586-73-1712
2399130	有限会社 三洋サービス	名古屋市中区千種区仲田一丁目5番20号 (事) 名古屋市中区千種区善進本町348		○	○			052-711-2395
2399131	株式会社 クロス	名古屋市中区南區天白町1丁目13番地 (事) 名古屋市中区南區天白町1丁目13番地					○	052-611-6822
2300132	株式会社 東伸サービス	日進市浅田町平字二丁目8番地 (事) 日進市岩崎町阿良池7番の1		○				052-801-0775
2300133	有限会社 山田実業	愛西市東保町西河原21番1 (事) 海部郡大治町大字西條字城前田85番地	○	○	○			0567-28-8029
2300134	株式会社 マルチョーリサイクル	豊田市本新町5丁目78番地1 (事) 豊田市本新町5丁目78番地1	○					0565-32-2885
2300135	有限会社 加賀屋	名古屋市中区昭和区元宮町六丁目17番地の4 (事) 名古屋市中区南區宝生町4丁目32番2	○	○	○	○		052-761-0884
2300136	株式会社 カナザワ	愛知県東郷町大字春木字深池1756番地の1 (事) 愛知県東郷町大字春木字深池15-1		○				0561-39-2134
2300137	有限会社 紙資源名古屋	江南市山尻町本丸西124番地 (事) 江南市山尻町本丸西124番地	○					0587-54-6779
2300138	カニエ金属 株式会社	海部郡蟹江町西之森7丁目176番地 (事) 海部郡蟹江町西之森7丁目176番地		○				0567-96-0011
2300139	株式会社 大綿	愛西市西川端町中東山86 (事) 愛西市西川端町中東山86					○	0567-37-3773
2300140	有限会社 杉本商店	丹羽郡扶桑町大字高雄字郷東198番地 (事) 丹羽郡扶桑町大字高雄字郷東198番地		○				0587-93-4866
2300141	有限会社 太田商店	名古屋市中村区黄金通二丁目12番地 (事) 名古屋市中村区黄金通二丁目12番地 (事) 春日井市出川町2036-1	○	○				052-452-0338
2301142	ミノキン 株式会社	春日井市西尾町字欠ノ下946番地14 (事) 春日井市西尾町字欠ノ下946番地14					○	0568-73-1020
2301143	株式会社 小谷商事	名古屋市中川区上流町二丁目16番地、18番地1 (事) 名古屋市中川区上流町二丁目16番地		○				052-353-3913
2301144	有限会社 ヤマウチ金属	名古屋市中区南區豊三丁目3番8号 (事) 名古屋市中区南區豊三丁目3番8号		○				052-691-1304
2301145	メトレック産業 株式会社	半田市潮干町1番19 (事) 半田市潮干町1番19		○				0569-29-4777
2301146	有限会社 村松商店	西尾市尾花町前砂地14 (事) 西尾市尾花町前砂地14	○					0563-52-1130
2301147	有限会社 スズキ康	名古屋市中区守山区天子田3丁目406番地 (事) 名古屋市中区守山区天子田3丁目406番地	○					052-776-5544
2301148	中部保全 株式会社	岡崎市柱町字下荒子57番地1 (事) 額田郡幸田町大字坂崎字与荒子26番地	○	○	○		○	0564-51-1858

登録番号	事業者名	所在地	品目					電話番号
			古紙	金属くず	空き瓶	古繊維	ペットボトル	
2301149	有限会社 鈴木商店	名古屋市守山区森孝三丁目1029番地 (事) 名古屋市守山区森孝三丁目1029番地		○				052-771-8170
2301150	株式会社 ワラケン	名古屋市南区南野三丁目265番地 (事) 名古屋市南区南野三丁目265番地	○					052-611-5847
2301151	共栄 株式会社	兵庫県神戸市中央区栄町通二丁目3番9号共栄ビル (事) 碧南市港本町1番18号		○				078-321-2121
2301152	竹田 正良 (竹田商店)	あま市花正地先41番地 (事) あま市花正八反田18番地		○				052-443-5662
2301153	城部 秀蔵 (丸物商店)	名古屋市南区鶴見通1丁目6番地の4 (事) 東海市南柴田町ヲの割457-23		○				052-601-3758
2301154	阿石金属製錬工業 株式会社	名古屋市瑞穂区新開町23番6号 (事) 小牧市大字大草壇之上5530		○				052-871-0411
2301155	ダルマ産業 株式会社	一宮市丹陽町五日市場字吉原50番地 (事) 一宮市丹陽町五日市場字吉原50番地		○				052-409-5728
2301156	丸電 株式会社	名古屋市西区上名古屋四丁目18番11号 (事) 北名古屋市久地野牧野49番地の2		○				052-524-1611
2301158	服部 祐二 (服部商店)	名古屋市南区忠次一丁目7番10号 (事) 名古屋市南区忠次一丁目7番10号		○				052-691-0795
2301159	山内 敏 (山内商店)	名古屋市港区名四町70番地 (事) 名古屋市港区名四町70番地		○				052-653-8822
2302161	トーエイ 株式会社	知多郡東浦町大字藤江字ヤンチャ28番地の1 (事) 知多郡東浦町大字藤江字南栄町1番38 (事) 知多郡東浦町大字藤江字亥子新田72番1他 (事) 常滑市大曾町四丁目64番	○		○	○		0562-83-3880
2302162	有限会社 岩城商店	名古屋市瑞穂区膳棚町三丁目34番地の2 (事) 名古屋市瑞穂区膳棚町三丁目34番地の2		○				052-841-2622
2302163	有限会社 澤商店	西尾市徳永町西側71番地 (事) 西尾市徳永町西側71番地			○			0563-59-8243
2302164	株式会社 金光	一宮市蓮池字郷西77番地 (事) 一宮市蓮池字郷西77番地	○					0586-69-7038
2302165	名四金属 株式会社	名古屋市南区七条町三丁目6番の1 (事) 名古屋市南区七条町三丁目6番の1		○				052-692-2012
2302166	有限会社 満留佐電機商会	名古屋市中区大須一丁目32番24号 (事) 名古屋市西区丸野一丁目41番地		○				052-231-6698
2302168	坪井金属 有限会社	小牧市大字東田中字東嶋2057番1 (事) 小牧市大字東田中字東嶋2057番1	○	○	○			0568-73-9141
2302169	清水 嘉博 (大洋物産)	名古屋市南区明治一丁目22番13号 (事) 豊明市沓掛長丘下44-1		○				052-692-0281
2302170	リ・ユース サプライヤー 株式会社	静岡県静岡市清水区興津中町992番地の1 (事) 名古屋市港区油屋町二丁目64番地	○					0543-69-6886
2302171	株式会社 トリックスメタル	豊橋市花田町字絹田123番地 (事) 豊橋市花田町字絹田123番地		○				0532-31-7977
2303172	株式会社 神田商店	豊橋市向山町字一本松11番地の1 (事) 豊橋市小坂町624番地 (事) 豊橋市つつじが丘1丁目14番地の6	○					0532-53-2353
2303173	株式会社 トージツ	豊橋市明海町1番地 (事) 豊橋市大村町山所12番地		○				0532-25-9355
2303174	株式会社 ヤマショー	弥富市楠一丁目8番 (事) 弥富市楠一丁目8番		○				0567-68-6116
2303175	株式会社 クレス名古屋	名古屋市千種区千種三丁目13番17号 (事) 海部郡飛島村木場一丁目7番1		○	○	○		0567-55-3023
2303176	大和リテック 株式会社	名古屋市港区金船町三丁目1番地 (事) 名古屋市港区金船町三丁目1番地		○				052-654-5933
2303177	株式会社 セキ	名古屋市中川区清船町一丁目3番地 (事) 名古屋市中川区清船町一丁目3番地		○				052-353-5397
2303178	杉山金属 株式会社	名古屋市瑞穂区豆田町一丁目8番地 (事) 名古屋市瑞穂区豆田町一丁目8番地		○				052-871-4607

登録 番号	事業者名	所在地	品目					電話番号
			古 紙	金 属 く ず	空 き 瓶	古 織 維	ペ ット ル	
2303179	宮澤紙業 株式会社	清須市土器野新田732番地の3 (事) あま市中萱津五反田9、10番地	○					052-400-9782
2304180	有限会社 松和メンテナンス	豊橋市三本木町字新東上39番地の16 (事) 豊橋市東細谷町字大寒115番地の2			○			0532-47-4422
2304181	一宮紙原料 株式会社	一宮市常願通5丁目20番地の1 (事) 一宮市常願通5丁目20番地の1	○					0586-73-7840
2304182	有限会社 江南紙原料	一宮市常願通6丁目6番地の3 (事) 丹羽郡扶桑町大字南山名字名護根5番地	○					0586-24-0879
2304183	有限会社 ビーシーシー	北名古屋市中九之坪長堀 6 1 番地 (事) 名古屋市中西区新木町 8 4 番地		○	○			0568-25-9628
2304184	J P 資源 株式会社	東京都中央区日本橋室町4丁目2番10号 (事) 犬山市字二タ俣 1 番 6	○					03-3279-3381
2304185	共同紙業 株式会社	春日井市下津町 9 7 番地 (事) 春日井市下津町 9 7 番地	○					0568-81-9243
2304186	株式会社 トーアクリーン	安城市根崎町東新切 2 番地 2 (事) 安城市根崎町東新切 2 番地 2	○	○	○	○	○	0566-92-7770
2304187	有限会社 金城商会	名古屋市昭和区福江二丁目 6 番 2 4 号 (事) 名古屋市中川区応仁町 1 丁目 1 3 番地		○				052-881-0833
2304188	富士三商 株式会社	名古屋南区塩屋町 1 丁目 3 番地 6 (事) 名古屋市中川区福船町 1 丁目 1 番 2 (事) 名古屋市中川区五女子町 2 丁目 86 番地の 1 (事) 津島市西愛町 2 丁目 25 番地		○				052-353-3121
2304189	有限会社 井上商店	名古屋守山区瀬古 3 丁目 1 0 1 9 番地 (事) 名古屋守山区瀬古 3 丁目 1 0 1 9 番地	○					052-793-0315
2305190	株式会社 西山商店	名古屋南区豊田二丁目 1 8 番 3 号 (事) 名古屋南区戸部下一丁目 4 0 7 番			○	○		052-692-2393
2305191	東海清掃 株式会社	愛知郡東郷町清水四丁目 1 1 番地 3 (事) 愛知郡東郷町清水四丁目 1 1 番地 3	○	○	○			0561-39-3321
2305192	有限会社 東海美化	岡崎下青野町字太田川原 3 番地 2 (事) 岡崎下青野町字太田川原 3 番地 2			○	○		0564-57-7211
2305193	双葉興業 株式会社	北名古屋六ツ師山の神 1 5 0 番地の 3 (事) 北名古屋六ツ師大島 1 3 1 番地 1			○	○		0568-23-1501
2305194	株式会社 三原興業	小牧市大字大草字久捨 2 9 8 9 番地 (事) 小牧市大字大草字久捨 2 9 2 2 番地			○			0568-79-6765
2305195	高和興業 株式会社	海部郡飛島村金岡 5 3 番の 3 (事) 海部郡飛島村金岡 5 3 番の 3			○			0567-55-0002
2305196	東海資源 株式会社	名古屋西区木前町 1 5 6 番地 (事) 名古屋西区見寄町 4 4 番地	○					052-504-1686
2305197	明和興業 株式会社	豊明市二村台二丁目 2 6 番地の 1 4 (事) みよし市福谷町大坂 1 4 2 - 1			○			0562-92-6681
2306001	三和清掃 株式会社	小牧市大字本庄2613番地の114 (事) 名古屋市港区善進本町487 (事) 名古屋守山区下志段味字長箆232-1 (事) 春日井市春日井上ノ町字上ノ町197-1	○				○	0568-79-2740
2306002	有限会社 新實商店	岡崎市矢作町字高縄手 1 番地 (事) 安城市東栄町横根畑 5 9 - 7 (事) 安城市和泉町北大木 7 - 1 7	○	○			○	0564-31-4971
2306003	株式会社 栗本	一宮市千秋町大字塩尻字流 1 9 番地 (事) 一宮市千秋町大字塩尻字流 1 9 番地			○			0586-76-3113
2306004	水野産業 株式会社	刈谷市松坂町一丁目 2 0 1 番地 (事) 刈谷市松坂町二丁目 3 0 2 番地			○			0566-21-2681
2306005	株式会社 アメニティライフ	弥富市海老江一丁目 5 6 番地 (事) 弥富市三好五丁目 3 1 番 1	○	○	○		○	0567-65-3101
2306006	株式会社 アビソ	名古屋港区昭和町14番地の24 (事) 名古屋港区昭和町14-24	○	○				052-619-6600
2306008	まる藤商会 有限会社	豊田市高岡町長根 1 4 番地 2 9 (事) 豊田市若林西町茶屋間 6 7 - 2	○					0565-51-0052

登録 番号	事業者名	所在地	品目					電話番号
			古 紙	金 属 く ず	空 き 瓶	古 織 維	ペ ット ル	
2307001	東海装備 株式会社	名古屋市瑞穂区大喜町五丁目17番地 (事) 名古屋市中川区吉津5丁目610番、611番2			○			052-841-8627
2307002	池田商事 株式会社	名古屋市守山区森孝一丁目7 1 2 番地 (事) 瀬戸市美濃池町1 1 3 番地		○	○			052-771-6686
2307003	山一興業 合資会社	稲沢市祖父江町森上本郷六 4 番地 (事) 稲沢市祖父江町森上本郷六 1 1 番 3	○					0587-97-0217
2307004	不二商事 株式会社	名古屋市中川区清川町五丁目2番地の3 (事) 名古屋市中川区清川町五丁目2番地の3		○				052-362-0235
2307005	株式会社 エコ・ポリス	名古屋市区あし原町7番地 (事) 名古屋市区あし原町7番地	○	○				052-501-7002
2308001	株式会社 茨木金属商会	兵庫県姫路市飾磨区加茂 2 4 2 番地の 1 (事) 東海市名和町一番割下 6 3 番地			○			0792-34-1667
2308002	永井産業 株式会社	清須市須ヶ口 2 3 2 5 番地 (事) みよし市三好丘桜五丁目 1 番地 4	○					052-400-8211
2308003	有限会社 小林商店	名古屋市区元塩町三丁目14番地 (事) 名古屋市区元塩町三丁目14番地		○				052-612-1562
2308004	株式会社 米彦	清須市須ヶ口 2 3 2 5 番地 (事) 清須市西須ヶ口 6 5	○					052-400-3666
2308005	株式会社 安田鋼業	大阪府岸和田市中井町二丁目 1 番 1 号 (事) 知立市西町宮後 2 0 番地		○				072-443-2256
2308006	株式会社 ジェイピーシーズ	豊川市千両町下ノ市場107番地2 (事) 田原市浦町北落方22番			○			0533-85-1591
2308007	有限会社 大矢清掃	名古屋市区東区藤森西町1903番地の2 (事) 名古屋市区東区小井堀町404番地			○			052-776-8808
2308008	有限会社 ライフ・ルネッサンス	岡崎市岡町字東野々宮 1 2 番地 7 (事) 岡崎市岡町字下野川 7 4 番地 2	○					0564-52-5743
2309001	株式会社 エコペーパー J P	尾張旭市晴丘町東 8 2 番地 1 (事) 尾張旭市晴丘町東 8 2 番地 1	○					0561-53-3315
2309002	有限会社 金田商店	名古屋市瑞穂区豆田町二丁目 3 番地の 4 (事) 名古屋市瑞穂区豆田町二丁目 3 番地の 4		○				052-881-5673
2310001	有限会社 袴田商店	岡崎市末広町 1 1 番地 9 (事) 岡崎市末広町 1 1 番地 9	○			○		0564-24-8470
2311001	株式会社 東洋商事	東海市南柴田町ヲノ割 4 5 7 番 3 0 (事) 東海市南柴田町ヲノ割 4 5 7 番 3 0 (事) 海部郡飛島村大字飛島新田字竹之森ヨダレ南ノ割972番3		○				052-604-0700
2311002	両元産業 株式会社	常滑市大曾町五丁目 1 3 番地 (事) 常滑市大曾町四丁目 6 3 番			○			0569-35-6400
2311003	株式会社 ECO兼子	名古屋市守山区西川原町 2 7 3 (事) 名古屋市守山区西川原町 2 7 3	○					052-795-9311
2311004	株式会社 ホソキ	豊橋市小池町31番地の1 (事) 豊橋市小池町35番地の2 (事) 豊橋市牟呂町字東明治川添15番地		○				0532-45-1516
2311005	株式会社 太田アルミ	海部郡飛島村木場二丁目 1 3 6 番地 6 (事) 弥富市大谷三丁目 3 9 番 2			○			0567-55-3668
2311006	株式会社 神栄金属	名古屋市区港区新茶屋四丁目1302番 (事) 名古屋市区港区新茶屋四丁目1302番 (事) 名古屋市区南区豊一丁目35番10号 (事) 名古屋市区南区明治一丁目2201、2296、2297番地		○				052-692-7797
2311007	オオブユニティ 株式会社	大府市北崎町駒場 8 8 番地 (事) 大府市横根町字惣作 2 3 6 番地 1		○	○			0562-47-0535
2311008	石田 瑞樹 (山弘商店)	名古屋市区南区忠次一丁目 1-2 (事) 名古屋市区南区忠次一丁目 1-2		○				052-691-9552
2311009	株式会社 シービーアール	名古屋市区熱田区白鳥三丁目 6 番 2 2 号 (事) 海部郡飛島村大字新政成字戌之切 9 2 6 番 1					○	052-671-3212
2311011	ヒラテ産業 有限会社	刈谷市大正町六丁目 2 0 3 番地 (事) 刈谷市小垣江町御茶屋下 6 番地 8	○					0566-21-1456
計	215事業者	302事業場						

(3) リサイクル関係団体等一覧

イ 愛知県再生資源団体連合会

[所在地] 〒450-0002 名古屋市中村区名駅三丁目25番9号 堀内ビル7階 (愛知県古紙協同組合内)

[電話] 052-533-2371 [FAX] 052-533-2372

(会員)

団体名	所在地	電話番号
愛知県古紙協同組合	〒450-0002 名古屋市中村区名駅三丁目25番9号 [堀内ビル7階]	052-533-2371
愛知県再生繊維協同組合	〒480-0105 丹羽郡扶桑町大字南山名字野田浦48番地 [榊ハニダ内]	0587-93-2995
愛知県鉄屑加工処理協同組合	〒446-0072 安城市住吉町三丁目12番1号 [新英金属(株)内]	0566-98-2211
中部びん商連合会	〒470-1161 豊明市栄町高根103番地 [榊中西内]	0562-97-6925
東海硝子原料問屋組合	〒482-0017 岩倉市北島町中野田36番地 [(有)大原硝子店内]	0587-66-6451
名古屋再生資源協同組合	〒465-0024 名古屋市長久区本郷三丁目50番地 [ユタカハイツ101]	052-774-5351

ウ 名古屋リサイクル協同組合

[所在地] 〒450-0002 名古屋市中村区名駅三丁目25番9号 堀内ビル7階

[電話] 052-582-3990

[Web] <http://www.aiweb.or.jp/meirikyo/>

エ 公益財団法人古紙再生促進センター中部地区委員会事務局

[所在地] 〒450-0002 名古屋市中村区名駅三丁目25番9号 堀内ビル7階

[電話] 052-582-1836

(4) 市町村及び一部事務組合等担当窓口 (市町村)

市町村担当窓口	郵便番号	所在地	電話番号	ファックス番号	メールアドレス
名古屋市環境局総務課 (総括)			052-972-2665	052-972-4130	a2361@kankyokyo. city.nagoya.lg.jp
” 作業課 (廃棄物処理・し尿)			052-972-2399	052-972-4133	
” 資源化推進室 (リサイクル)			052-972-2390	052-972-4133	
” 工場課 (ごみ処理施設)	460-8508	名古屋市中区三の丸三 丁目1番1号	052-972-2384	052-972-4131	
” 廃棄物指導課 (廃棄物処理業の許可)			052-972-2683	052-972-4132	
” 施設課 (埋立処分地)			052-972-2372	052-972-4131	
” 減量推進室 (廃棄物の減量)			052-972-2398	052-972-4133	
豊橋市環境部環境政策課 (廃棄物処理・リサイクル)	440-8501	豊橋市今橋町1	0532-51-2399	0532-56-5126	kankyoseisaku@city. toyohashi.lg.jp
” 施設課 (ごみ・し尿処理施設)	441-3125	豊橋市豊栄町字西530	0532-46-5304	0532-46-7942	kankyoshisetsu@city. toyohashi.lg.jp
” 埋立処理課 (埋立処分地)	441-3203	豊橋市高塚町字東大縄 手441	0532-25-0145	0532-25-9915	umetateshori@city. toyohashi.lg.jp
” 業務課 (ごみ収集)	440-0833	豊橋市飯村町字高山11 -19	0532-61-4136	0532-66-5374	kankyogyomu@city. toyohashi.lg.jp
” 上下水道局下水道施設課 (コミュニティ・プラント)	441-8077	豊橋市神野新田町字中 島75-2	0532-46-2854	0532-46-2820	gesuishisetsu@city. toyohashi.lg.jp
岡崎市環境部ごみ対策課 (廃棄物処理・リサイクル)	444-8601	岡崎市十王町2丁目9	0564-23-6530	0564-23-6536	gomi@city.okazaki. aichi.jp
” 八帖クリーンセンター (ごみ・し尿処理施設)	444-0922	岡崎市八帖南町字立島 2-1	0564-22-5436	0564-25-8146	haccho.clean@city. okazaki.aichi.jp
” 中央クリーンセンター (ごみ処理施設)	444-3171	岡崎市板田町字西流石 2-1	0564-27-7153	0564-27-7053	chuo.clean@city. okazaki.aichi.jp
” 北部一般廃棄物最終処分場 (埋立処分地)	444-2112	岡崎市東阿知和町字大 入1-36	0564-27-7101	0564-27-7091	chuo.clean@city. okazaki.aichi.jp
” リサイクルプラザ (ごみ処理・リサイクル施設)	444-0002	岡崎市高隆寺町字阿世 保5	0564-22-1153	0564-25-8153	chuo.clean@city. okazaki.aichi.jp
一宮市環境部清掃対策課 (廃棄物処理、リサイクル)	491-0201	一宮市奥町字六丁山52	0586-45-7004	0586-45-0923	seiso@city. ichinomiya.lg.jp
” 施設管理課 (ごみ施設、埋立処分地)	”	”	0586-45-7004	0586-45-0923	
” 浄化課 (し尿処理施設)	”	一宮市奥町字六丁山8	0586-45-4423	0586-45-4933	
” 尾西清掃事業所 (ごみ、リサイクル)	494-0004	一宮市北今字堀田10	0586-62-3001	0586-61-2090	
瀬戸市市民生活部環境課	489-8701	瀬戸市追分町64-1	0561-88-2674	0561-88-2664	kankyo@city.seto. lg.jp
” クリーンセンター (ごみ・し尿処理施設)	489-0851	瀬戸市西山路町1	0561-82-5454	0561-85-2652	
半田市市民経済部クリーンセンター	475-0803	半田市乙川末広町50	0569-23-3567	0569-21-6405	clean-c@city.handa. lg.jp
春日井市環境部ごみ減量推進課 (廃棄物処理、リサイクル)	486-8686	春日井市鳥居松町5-44	0568-85-6223	0568-84-8731	gomigen@city. kasugai.lg.jp
” クリーンセンター (ごみ処理施設、埋立処分地)	480-0304	春日井市神屋町1-2	0568-88-0247	0568-88-6260	
” 衛生プラント (し尿処理施設)	486-0953	春日井市御幸町1-1-2	0568-31-6008	0568-33-5756	
” 清掃事業所 (収集運搬、作業計画)	486-0804	春日井市鷹来町4957-2	0568-84-3211	0568-83-5402	

(4) 市町村及び一部事務組合等担当窓口 (市町村)

市町村担当窓口	郵便番号	所在地	電話番号	ファックス番号	メールアドレス
豊川市経済環境部清掃事業課 (廃棄物処理、減量化対策、し尿処理施設)	442-8601	豊川市諏訪1丁目1	0533-89-2166	0533-89-2197	seiso@city.toyokawa.lg.jp
〃 施設管理係 (埋立処分場、処理センター)	442-0001	豊川市千両町三月田61-1	0533-83-2040	0533-83-2040	
〃 清掃工場係 (焼却施設、ごみ収集)	442-0863	豊川市平尾町親坂50	0533-87-4010	0533-87-4013	
津島市生活産業部生活環境課清掃事務所 (ごみ、リサイクル・し尿)	496-0034	津島市元寺町2-51	0567-26-4228	0567-26-9575	kankyou@city.tsushima.lg.jp
津島市上下水道部下水道課 (コミュニティ・プラント)	496-8686	津島市立込町2-21	0567-24-1111 (内 2232)	0567-25-8660	suido_gesui@city.tsushima.lg.jp
碧南市経済環境部環境課ごみ減量係	447-8601	碧南市松本町28	0566-41-3311 (内 391)	0566-48-2940	kankyoka@city.hekinan.lg.jp
刈谷市経済環境部環境推進課 (リサイクル)	448-8501	刈谷市東陽町1-1	0566-62-1017	0566-24-3481	kankyo@city.kariya.lg.jp
〃 〃 〃 〃 ごみ減量推進室 (ごみ、埋立処分地、し尿)	448-0838	刈谷市逢妻町2-25	0566-21-1705	0566-26-0507	genryou@city.kariya.lg.jp
豊田市環境部ごみ減量推進課 (廃棄物処理・リサイクル)	470-1202	豊田市渡刈町大明神39-3	0565-71-3001	0565-71-3000	gomigenryou@city.toyota.aichi.jp
〃 〃 〃 〃 清掃施設課 (ごみ処理施設、ごみ最終処分場、し尿処理施設)	〃	〃	0565-28-2000	0565-28-2212	seisoshisetsu@city.toyota.aichi.jp
〃 〃 〃 〃 上下水道局下水道施設課 (コミュニティ・プラント)	471-8501	豊田市西町3-60	0565-34-6964	0565-32-3171	gesuishisetsu@city.toyota.aichi.jp
安城市環境部環境保全課 (ごみ処理施設、最終処分場)	444-1155	安城市堀内町西新田2	0566-76-3053	0566-77-1318	kankyo-hozen@city.anjo.aichi.jp
〃 〃 〃 〃 (ごみ焼却・し尿処理施設)	444-1221	安城市和泉町大下38	0566-92-0178	0566-92-0405	cleancenter@city.anjo.aichi.jp
〃 〃 〃 〃 ごみ減量推進室 (減量化、リサイクル)	444-1155	安城市堀内町西新田2	0566-76-3053	0566-77-1318	kankyo-hozen@city.anjo.aichi.jp
西尾市環境部ごみ減量課 (廃棄物処理、リサイクル、し尿)	445-8501	西尾市寄住町下田22	0563-56-2111	0563-56-9195	gomigen@city.nishio.lg.jp
〃 〃 〃 〃 環境事業所 (埋立処分地)	445-0013	西尾市貝吹町大牛切32	0563-55-5858	0563-52-5141	
〃 〃 〃 〃 環境業務課 (ごみ処理施設)	444-0531	西尾市吉良町岡山大岩山65	0563-34-8112	0563-34-8115	kankyo-g@city.nishio.lg.jp
〃 〃 〃 〃 環境業務課 (し尿処理施設)	445-0887	西尾市長縄町井ノ元60	0563-56-3756	0563-56-6934	
蒲郡市産業環境部清掃課 (ごみ)	443-0105	蒲郡市西浦町口田土1	0533-57-4100	0533-57-3924	seiso@city.gamagori.lg.jp
〃 〃 〃 〃 環境課 (し尿)	443-8601	蒲郡市旭町17-1	0533-66-1121	0533-66-1188	kankyo@city.gamagori.lg.jp
犬山市生活環境部ごみ減量推進課	484-8501	犬山市大字犬山字東畑36	0568-44-0344	0568-44-0367	020300@city.inuyama.lg.jp
常滑市環境経済部生活環境課	479-8610	常滑市新開町4-1	0569-35-5111	0569-35-3939	seikatsu@city.tokoname.lg.jp
江南市生活産業部環境課 (減量化、リサイクル)	483-8701	江南市赤童子町大堀90	0587-54-1111 (内 406・407)	0587-56-5516	kankyou@city.konan.lg.jp
〃 〃 〃 〃 環境事業センター (ごみ収集、埋立処分地、し尿処理)	483-8022	江南市和田町旭181	〃 (内 257・267)	0587-56-5033	kankyo-c@city.konan.lg.jp
小牧市環境交通部廃棄物対策課 (廃棄物処理、減量化、し尿)	485-8650	小牧市堀の内1-1	0568-76-1187	0568-75-8283	haitai@city.komaki.lg.jp
〃 〃 〃 〃 リサイクルプラザ (廃棄物収集、リサイクル)	485-0802	小牧市大字大草5786-83	0568-78-3631	0568-78-6717	recyclep@city.komaki.lg.jp

(3) 市町村及び一部事務組合等担当窓口（市町村）

市町村担当窓口	郵便番号	所在地	電話番号	ファックス番号	メールアドレス
稲沢市経済環境部資源対策課 (廃棄物処理、リサイクル)	492-8391	稲沢市中野川端町74	0587-36-0135	0587-36-3709	kankyo@city.inazawa.aichi.jp
〃 環境施設課 (ごみ処理施設、埋立処分地)	〃	〃	0587-36-4357	〃	
〃 環境施設課 (し尿処理施設)	490-1301	稲沢市平和町須ヶ谷本 田101	0567-46-2825	0567-46-2825	
〃 上下水道部下水道課 (コミュニティ・プラント)	492-8271	稲沢市石橋6-82	0587-21-4199	0587-21-2017	
新城市環境部生活衛生課（ごみ）	441-1322	新城市日吉字樋田56	0536-22-0521	0536-22-0554	clean-center@city.shinshiro.lg.jp
〃 生活衛生課（し尿）	441-1331	新城市庭野字向河原1- 1	0536-23-1141	0536-23-1142	
東海市環境経済部清掃センター (廃棄物処理、施設全般、し尿、減量化、 リサイクル)	476-0003	東海市荒尾町奥山10- 48	052-601-2053	052-689-1166	seisou@city.tokai.lg.jp
大府市市民協働部環境課	474-8701	大府市中央町五丁目70	0562-45-6223	0562-47-9996	kankyo@city.obu.lg.jp
知多市生活環境部清掃業務課 清掃センター（ごみ）	478-0046	知多市北浜町11-4	0562-32-5300	0562-32-6235	seisou@city.chita.lg.jp
リサイクルプラザ（リサイクル）	478-0045	知多市南浜町22	0562-55-0300	0562-55-0771	recycle@city.chita.lg.jp
環境政策課（し尿）	478-8601	知多市緑町1	0562-33-3151 (内 252, 253)	0562-32-1010	kankyou@city.chita.lg.jp
知立市市民部環境課	472-8666	知立市広見3丁目1	0566-83-1111 (内 217, 218)	0566-83-1141	kankyo@city.chiryu.lg.jp
尾張旭市市民生活部環境課	488-8666	尾張旭市東大道町原田 2600-1	0561-76-8135	0561-52-0831	kankyou@city.owariasahi.lg.jp
高浜市市民総合窓口センター 市民生活グループ	444-1398	高浜市青木町四丁目1- 2	0566-52-1111 (内 264)	0566-52-1110	seikatu@city.takahama.lg.jp
岩倉市市民部環境保全課（ごみ）	482-0034	岩倉市石仏町稲葉1 (清掃事務所)	0587-66-5912	0587-66-5942	kankyohozen@city.iwakura.lg.jp
〃 （し尿）	482-8686	岩倉市栄町一丁目66 (市役所)	0587-38-5808	0587-66-7135	
豊明市経済建設部環境課	470-1195	豊明市新田町子持松1- 1	0562-92-1113	0562-92-1141	kankyo@city.toyoake.lg.jp
日進市市民生活部環境課	470-0192	日進市蟹甲町池下268	0561-73-2883	0561-72-4603	kankyo@city.nisshin.lg.jp
田原市市民環境部清掃管理課	441-3421	田原市田原町南番場 30-1	0531-22-1111 23-3538(直)	0531-23-0180	seiso@city.tahara.aichi.jp
〃 水道部下水道課 衛生センター (し尿処理施設)	441-3501	田原市高松町尾村崎 549	0531-45-3000	0531-45-3537	
〃 水道部下水道課 (コミュニティ・プラント)	441-3421	田原市田原町南番場 30-1	0531-23-3525	0531-22-3184	gesui@city.tahara.aichi.jp
愛西市市民生活部環境課（ごみ）	496-8601	愛西市諏訪町池埋500- 1	0567-25-1111	0567-25-1112	kankyo@city.aisai.lg.jp
〃 上下水道部下水道課（し尿）	496-8639	愛西市江西町大縄場151-1	0567-37-0231	0567-37-2095	gesuido@city.aisai.lg.jp
〃 上下水道部下水道課・業務課 (コミュニティ・プラント)	496-8639	愛西市江西町大縄場151-1	0567-37-0231	0567-37-2095	〃 (下水道課) gyoumu@city.aisai.lg.jp (業務課)
清須市市民環境部生活環境課	452-8569	清須市須ヶ口1238	052-400-2911 (内 4021)	052-400-2963	seikatsukankyo@city.kiyosu.lg.jp
北名古屋市民防災環境部環境課	481-8531	北名古屋市民西之保清水 田15	0568-22-1111	0568-25-5533	kankyo@city.kitanagoya.lg.jp

(3) 市町村及び一部事務組合等担当窓口（市町村）

市町村担当窓口	郵便番号	所在地	電話番号	ファックス番号	メールアドレス
弥富市民生部環境課（ごみ、し尿） 〃 開発部下水道課（コミュニティ・プラント）	498-8501 〃	弥富市前ケ須町南本田335 〃	0567-65-1111 〃	0567-67-4011 〃	kankyo@city.yatomi.lg.jp
みよし市環境経済部環境課（廃棄物処理、リサイクル） 〃 都市建設部土木管理課（コミュニティ・プラント）	470-0295 〃	みよし市三好町小坂50 〃	0561-32-8018 0561-32-8022	0561-32-2585 0561-34-4429	kankyo@city.aichi-miyoshi.lg.jp
あま市市民生活部環境衛生課	490-1198	あま市甚目寺二伴田76	052-444-3132	052-443-3555	kankyoeisei@city.ama.lg.jp
長久手市生活環境部環境課	480-1196	長久手市岩作城の内60-1	0561-56-0612	0561-63-2100	kankyo@city.nagakute.lg.jp
東郷町生活部環境課	470-0198	愛知郡東郷町大字春木字羽根穴1	0561-38-3111 (内 2189)	0561-38-7933	tgo-kankyo@town.aichi-togo.lg.jp
豊山町経済建設部建設課	480-0292	西春日井郡豊山町大字豊場字新栄260	0568-28-0916	0568-28-2870	keizaikankyo-ka@town.toyoyama.lg.jp
大口町地域協働部環境課	480-0144	丹羽郡大口町下小口七丁目155	0587-95-1111	0587-95-1030	kankyou@town.oguchi.lg.jp
扶桑町産業建設部産業環境課	480-0102	丹羽郡扶桑町大字高雄字天道330	0587-93-1111	0587-93-2034	sangyou_sc@town.fuso.lg.jp
大治町建設部産業環境課	490-1192	海部郡大治町大字馬島字大門西1-1	052-444-2711	052-443-4468	sangyokankyoka@town.oharu.lg.jp
蟹江町民生部環境課 〃 上下水道部下水道課（コミュニティ・プラント）	497-8601 497-0050	海部郡蟹江町学戸三丁目1 海部郡蟹江町学戸一丁目225	0567-95-1111 (内 151) 0567-95-1500	0567-95-9188 0567-95-7188	kankyo@town.kanie.lg.jp
飛島村民生部保健福祉課	490-1434	海部郡飛島村大字松之郷三丁目46-1	0567-52-1001	0567-52-1009	tb-hoken@vill.tobishima.lg.jp
阿久比町建設経済部建設環境課	470-2292	知多郡阿久比町大字卯坂字殿越50	0569-48-1111	0569-49-0057	kankyou@town.agui.lg.jp (4月以降変更)
東浦町環境経済部環境課	470-2192	知多郡東浦町大字緒川字政所20	0562-83-3111	0562-84-6421	kankyo@town.aichi-higashiura.lg.jp
南知多町厚生部環境課	470-3495	知多郡南知多町大字豊浜字貝ヶ坪18	0569-65-0711	0569-65-0694	kankyo@town.minamichita.lg.jp
美浜町経済環境部環境保全課	470-2492	知多郡美浜町大字河和字北田面106	0569-82-1111	0569-82-5423	kankyo@town.aichi-mihama.lg.jp
武豊町厚生部環境課	470-2392	知多郡武豊町大字長尾山2	0569-72-1111 (内 354)	0569-72-1326	kankyo@town.taketoyo.lg.jp
幸田町環境経済部環境課	444-0192	額田郡幸田町大字菱池字元林1-1	0564-63-5146	0564-63-5169	kankyo@town.kota.lg.jp
設楽町生活課	441-2301	北設楽郡設楽町田口字居立2	0536-62-0511	0536-62-1675	seikatsu@town.shitara.aichi.jp
東栄町住民課	449-0292	北設楽郡東栄町大字本郷字上前畑25	0536-76-0503	0536-76-1725	jyumin@town.toei.aichi.jp
豊根村住民課	449-0403	北設楽郡豊根村下黒川字蕨平2	0536-85-1311	0536-85-5005	jyumin@vill.toyone.lg.jp

(平成24年4月1日時点)

(4) 市町村及び一部事務組合等担当窓口（一部事務組合）

組 合 の 名 称	構 成 市 町 村	郵便番号	事 務 所 の 所 在 地
愛北広域事務組合	犬山市、江南市、岩倉市、大口町、扶桑町	482-0016	岩倉市野寄町向山760
中部知多衛生組合	半田市、常滑市、武豊町	470-2301	知多郡武豊町字壺町田90-10
東部知多衛生組合	大府市、豊明市、阿久比町、東浦町	470-2101	知多郡東浦町大字森岡字葎野41
衣浦衛生組合	碧南市、高浜市	447-0067	碧南市広見町1丁目1-1
常滑武豊衛生組合	常滑市、武豊町	470-2301	知多郡武豊町字壺町田27
蒲郡市幸田町衛生組合	蒲郡市、幸田町	443-8601	蒲郡市旭町17-1 蒲郡市役所内（事務局）
		444-0124	額田郡幸田町大字深溝字黒田8 処理場（し尿）
逢妻衛生処理組合	豊田市、知立市	473-0934	豊田市前林町前越1
西知多医療厚生組合	東海市、知多市	478-0006	知多市三反田3丁目1-2
尾張東部衛生組合	瀬戸市、尾張旭市、長久手市	488-0031	尾張旭市晴丘町東33-1
海部地区環境事務組合	津島市、愛西市、弥富市、あま市（旧七宝町、旧美和町）、大治町、蟹江町、飛島村	496-0071	津島市新開町2-212 新開センター（事務局、し尿）
		498-0068	弥富市鍋田町八穂399-3 八穂クリーンセンター（ごみ）
		498-0067	弥富市上野町2-15 上野センター（し尿）
小牧岩倉衛生組合	小牧市、岩倉市	485-0806	小牧市大字野口2881-9
知多南部衛生組合	南知多町、美浜町	470-3321	知多郡南知多町大字内海字檜木77-1
尾張旭市長久手市衛生組合	尾張旭市、長久手市	480-1132	長久手市上川原1-1 香流苑（事務局）
		488-0053	尾張旭市下井町勿内2344-3 昭和苑
刈谷知立環境組合	刈谷市、知立市	448-0861	刈谷市半城土町東田46
江南丹羽環境管理組合	江南市、大口町、扶桑町	480-0121	丹羽郡大口町河北1丁目131
北設広域事務組合	設楽町、東栄町、豊根村、長野県根羽村	441-2601	北設楽郡設楽町津具字下川原5-1（事務局）
		449-0213	北設楽郡東栄町大字振草字小林中田16（ごみ）
		441-2303	北設楽郡設楽町松戸字ワカドチ10-3（し尿）
北名古屋衛生組合	北名古屋市、豊山町	481-0041	北名古屋市九之坪五反地80番地
尾三衛生組合	日進市、みよし市、東郷町	470-0151	愛知郡東郷町大字諸輪字百々51-23
日東衛生組合	日進市、東郷町	470-0132	日進市梅森町向江1630
五条広域事務組合	清須市、あま市（旧甚目寺町）	452-0901	清須市阿原向北55番地 クリーンパーク新川内
知多南部広域環境組合	半田市、常滑市、南知多町、美浜町、武豊町	475-0803	半田市乙川末広町50

電話番号	ファックス番号	メールアドレス	事業の内容	
0587-37-0840	0587-37-7863	aihoku@owari.ne.jp	し尿	中間処理
0569-72-0876	0569-72-0850	chuuei@city.tokoname.aichi.jp	し尿	中間処理、残渣処理、施設建設の計画・施工
0562-46-8855	0562-46-8856	clean@tobuchita.jp	ごみ	中間処理、最終処分、施設建設の計画・施工、残渣処分
			し尿	中間処理、残渣処理、施設建設の計画・施工
0566-41-3479	0566-41-3482	kinu-ei@katch.ne.jp	ごみ	中間処理、施設建設の計画・施工、資源化、残渣処分、その他
			し尿	中間処理、残渣処理、施設建設の計画・施工
0569-72-0530	0569-72-0531	tokotake@tac-net.ne.jp	ごみ	中間処理、最終処分、資源化
0533-66-1121	0533-66-1188	kankyo@city.gamagori.lg.jp	し尿	中間処理
0564-62-7899	0564-62-7899			
0565-52-3318	0565-53-2731	aizuma@axel.ocn.ne.jp	し尿	中間処理
0562-32-1597	0562-33-7207	soumu@nishichita-aichi.or.jp	し尿	中間処理、残渣処理、施設建設の計画・施工
0561-54-1643	0561-52-3886	haruoka@city.seto.aichi.jp	ごみ	中間処理、最終処分、施設建設の計画・施工、資源化、残渣処分、その他
0567-28-3810	0567-28-3809	ekumiai@atkankyo.or.jp	ごみ	中間処理、資源化、残渣処分
0567-68-6500	0567-68-6700		し尿	中間処理、残渣処理
0567-68-8641	0567-68-8674			
0568-79-1211	0568-79-1810	koma-iwa@komaki-city.jp	ごみ	中間処理、最終処分、施設建設の計画・施工、資源化
0569-62-0402	0569-62-2880	chitananbu-eisei@cap.ocn.ne.jp	ごみ	収集運搬、中間処理、最終処分、施設建設の計画・施工、資源化、残渣処分
			し尿	中間処理、残渣処理、施設建設の計画・施工
0561-62-1929	0561-62-1910	eisei@city.owariasahi.lg.jp	し尿	中間処理、残渣処理
0561-53-3272				
0566-21-5389	0566-21-6865	kkankyo@kariya-chiryu.jp	ごみ	中間処理、残渣処理、施設建設の計画・施工
0587-95-3200	0587-95-3259	kumiai@konanniwa-seisou.jp	ごみ	中間処理、最終処分
0536-83-5732	0536-83-5733	kankyo@hokusetsu.or.jp	ごみ	収集運搬、中間処理、最終処分、施設建設の計画・施工
0536-78-5123	0536-78-5081		し尿	中間処理、残渣処理、施設建設の計画・施工、農地還元
0536-62-0754	0536-62-0126			
0568-22-3581	0568-25-4641	nt-eisei@iris.ocn.ne.jp	ごみ	最終処分
			し尿	中間処理、残渣処理
0561-38-2226	0561-38-6222	bisan-eisei@c101m88q.securesites.net	ごみ	中間処理、最終処分、施設建設の計画・施工、資源化
052-803-4181	052-803-7220	nitto-eil@mb.ccnw.ne.jp	し尿	中間処理
052-401-1181	052-401-1183	gj-koiki@gjkoiki.or.jp	し尿	中間処理、残渣処理、農地還元
0569-84-1007	0569-84-1008	nanbukouiki@etude.ocn.ne.jp	ごみ	施設建設の計画

(平成24年4月1日時点)