

3. 国・地域別調査結果

(1) 中国国籍

問2. あなたの性別、年齢を教えてください。

【性別】

中国国籍では「女性」が64.8%、「男性」が35.2%となっています。

【年齢】

中国国籍で最も多いのは「30歳代」で46.3%、次いで「20歳代」25.7%、「40歳代」12.8%となっています。

図 性別（中国国籍）

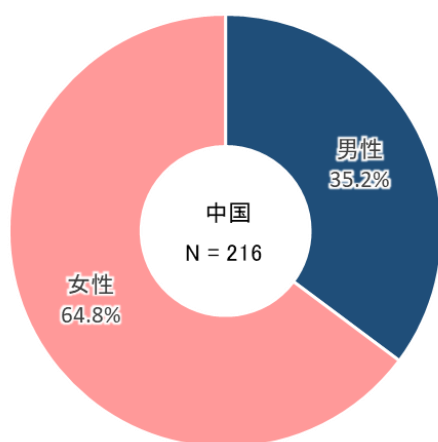
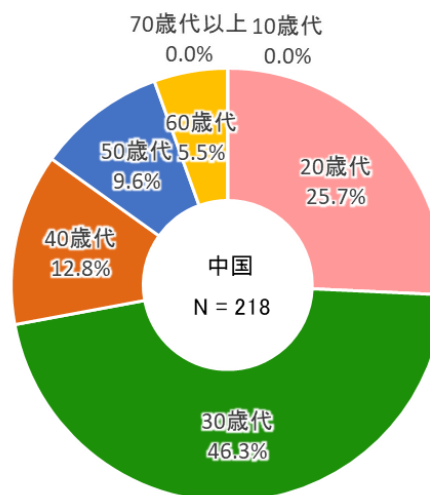


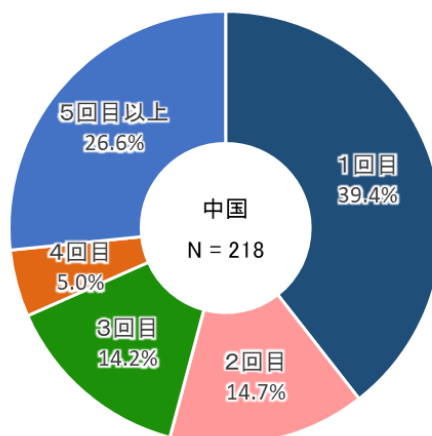
図 年齢（中国国籍）



問3. あなたが日本に来たのは今回で何回目ですか。

中国国籍で最も多いのは「1回目」で39.4%、次いで「5回目以上」26.6%、「2回目」14.7%となっています。

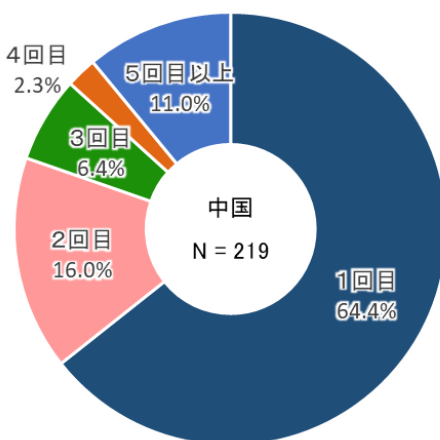
図 来日回数（中国国籍）



問4. あなたが愛知県に来たのは今回で何回目ですか。

中国国籍で最も多いのは「1回目」で64.4%、次いで「2回目」16.0%、「5回目以上」11.0%となっています。

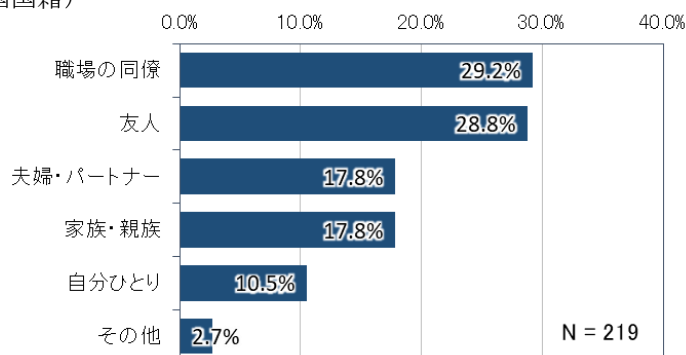
図 愛知県への来訪回数
(中国国籍)



問5. 今回の同行者の種類を選んでください。【複数回答】

中国国籍で最も多いのは「職場の同僚」で29.2%、次いで「友人」28.8%、「夫婦・パートナー」「家族・親族」17.8%となっています。

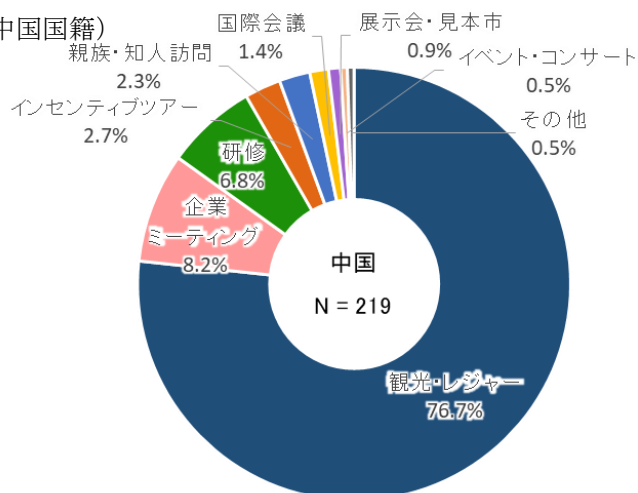
図 同行者 (中国国籍)



問6. 今回の日本訪問の主な目的は何ですか？

中国国籍で最も多いのは「観光・レジャー」で76.7%、次いで「企業ミーティング」8.2%、「研修」6.8%となっています。

図 来日目的 (中国国籍)

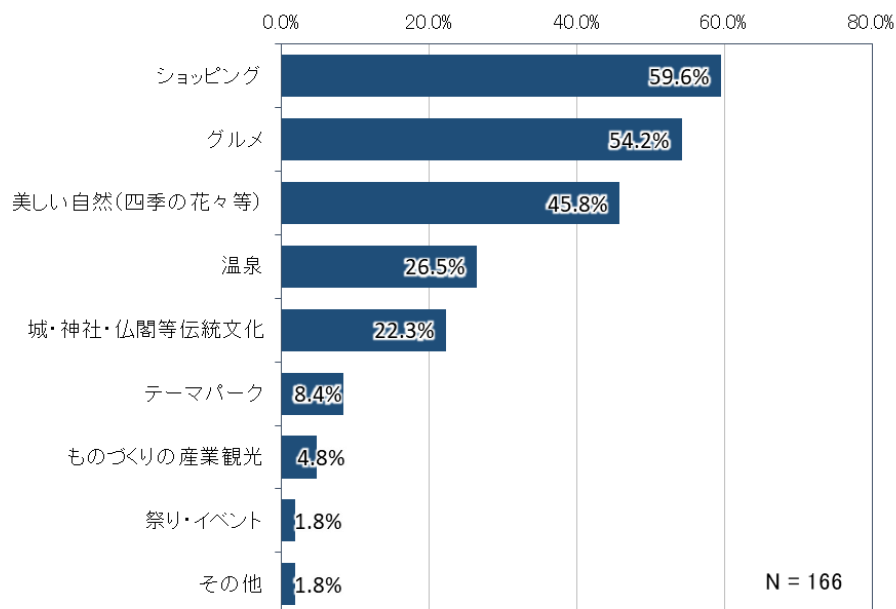


【問6で「1. 観光・レジャー」と回答した方】

問6-1. 愛知県の観光で何を楽しみにしていましたか。【複数回答】

中国国籍で最も多いのは「ショッピング」で59.6%、次いで「グルメ」54.2%、「美しい自然（四季の花々等）」45.8%となっています。

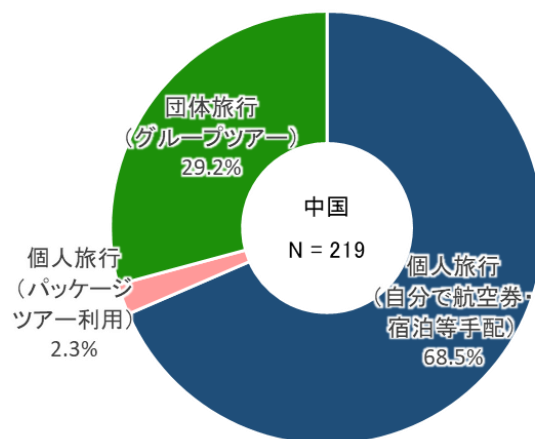
図 愛知県観光で何を楽しみにしていたか（中国国籍）



問7. 今回の旅行の形態を教えてください。

中国国籍では「個人旅行（FIT）」が70.8%、「団体旅行（グループツアー）」が29.2%となっています。個人旅行（FIT）の内訳としては、「自分で航空券・宿泊等手配」が68.5%、「パッケージツアー利用」が2.3%となっています。

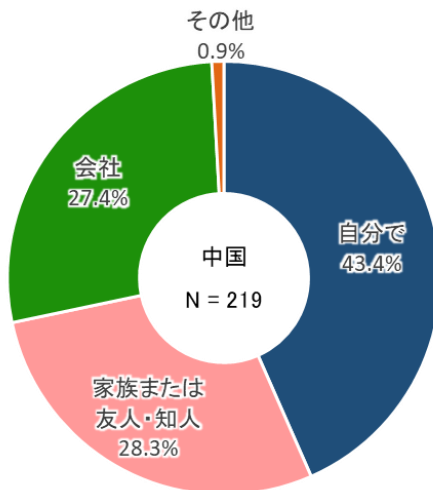
図 旅行の形態（中国国籍）



問 8. 今回の旅行はどなたが申し込みましたか。

中国国籍で最も多いのは「自分で」で43.4%、次いで「家族または友人・知人」28.3%、「会社」27.4%となっています。

図 旅行の申込者（中国国籍）



【問 8 で「1. 自分で」「2. 家族または友人・知人」と答えた方】

問 8-1. 今回の旅行（航空券・宿泊等）はどこで申し込みましたか。

【航空券】中国国籍で最も多いのは「OTA（Expedia、Ctrip 等）」で42.1%、次いで「航空会社 WEB サイト」23.7%、「旅行会社店舗」20.4%となっています。

【宿泊等】中国国籍で最も多いのは「OTA（Expedia、Ctrip 等）」で58.5%、次いで「旅行会社店舗」18.4%、「旅行会社 WEB サイト」14.3%となっています。

図 航空券（中国国籍）

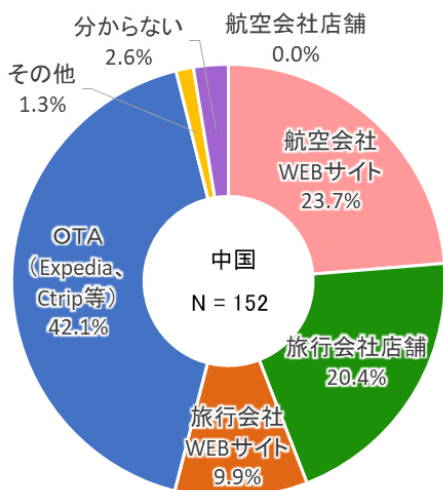
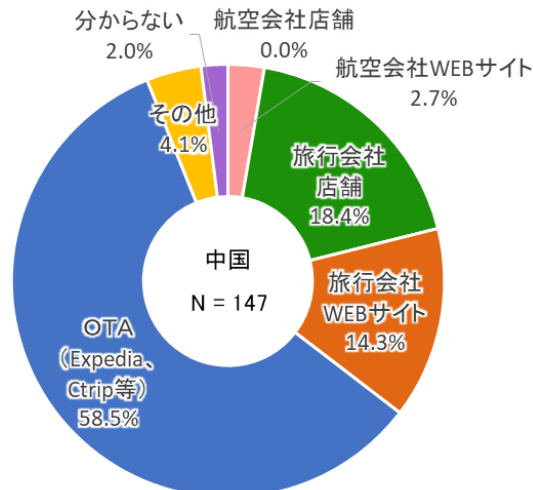


図 宿泊等（中国国籍）



問9. あなたの今回の旅行ルートを教えてください。

【a. 日本入国の際に利用した空港はどこですか。】

中国国籍で最も多いのは「中部国際空港」で88.4%、次いで「関西国際空港」4.6%、「成田国際空港」3.2%となっています。

【b. 愛知県以外で国内で訪れた（訪れる予定の）訪問先はどこですか。（複数回答）】

中国国籍で最も多いのは「京都府」で53.9%、次いで「大阪府」51.3%、「東京都」48.7%となっています。

【c. 愛知県への交通手段は何ですか。】

中国国籍で最も多いのは「飛行機」で84.4%、次いで「バス」8.7%、「鉄道」6.0%となっています。

図 a. 日本入国空港（中国国籍）

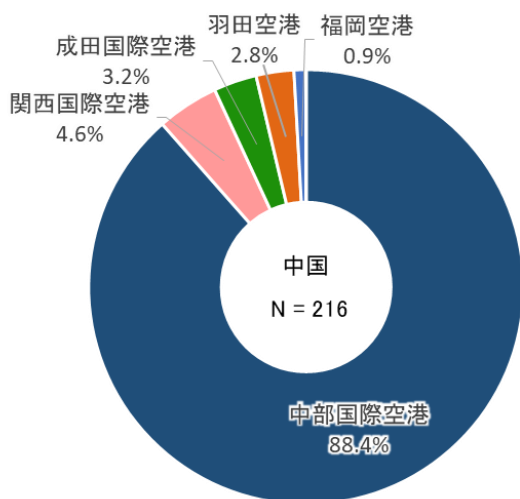


図 b. 国内訪問地（中国国籍）

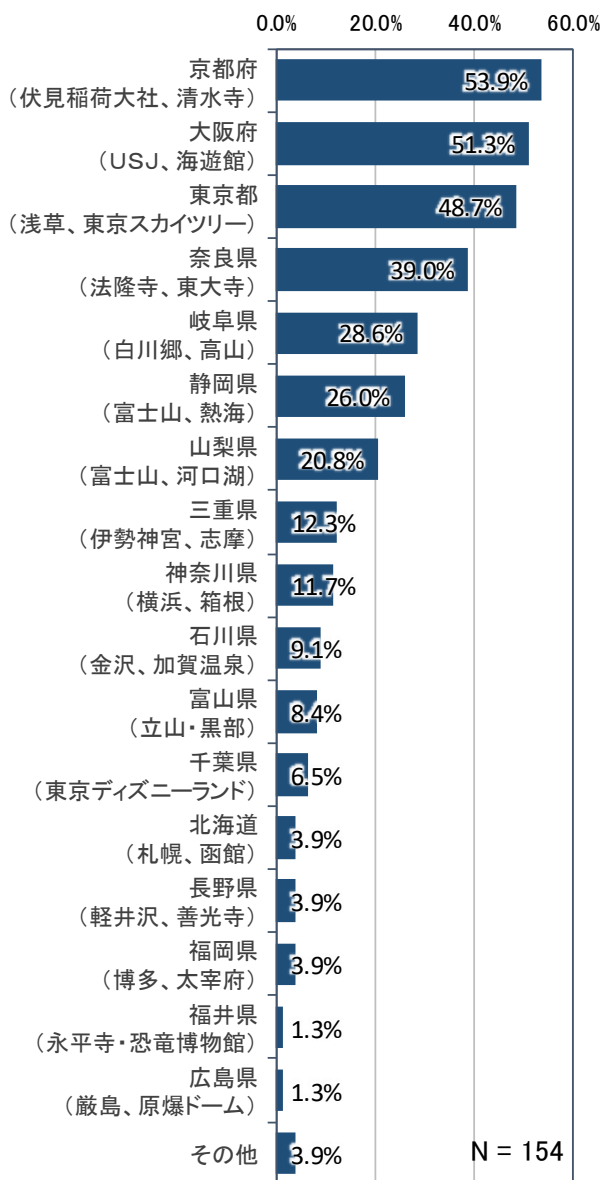
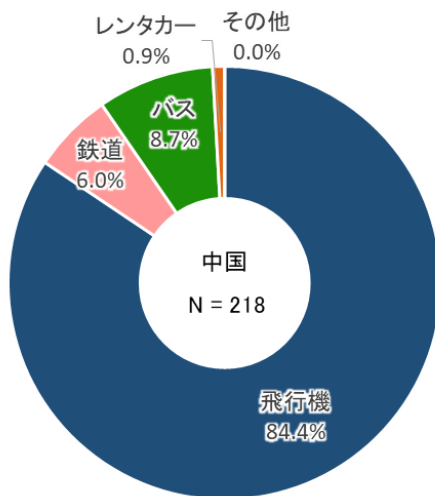


図 c. 交通手段（中国国籍）



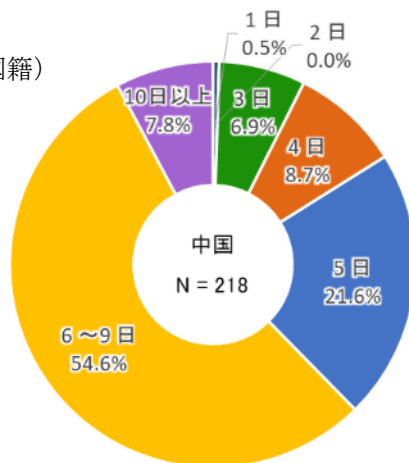
問 10. 今回のご旅行で 日本での滞在日数は全部で何日ですか。

a. 日本での滞在日数

中国国籍における日本での滞在日数の平均は「7.91 日」となっています。

内訳を見ると、最も多いのは「6～9 日」で 54.6%、次いで「5 日」21.6%、「4 日」8.7% となっています。

図 国内滞在日数（中国国籍）

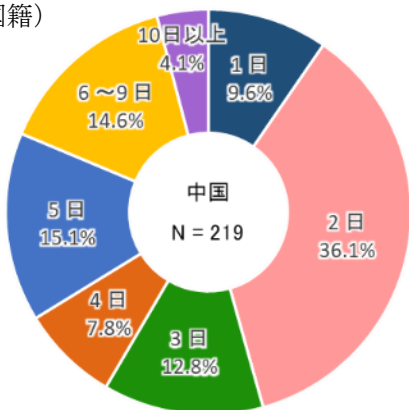


b. 愛知での滞在日数

中国国籍における愛知での滞在日数の平均は「4.96 日」となっています。

内訳を見ると、最も多いのは「2 日」で 36.1%、次いで「5 日」15.1%、「6～9 日」14.6% となっています。

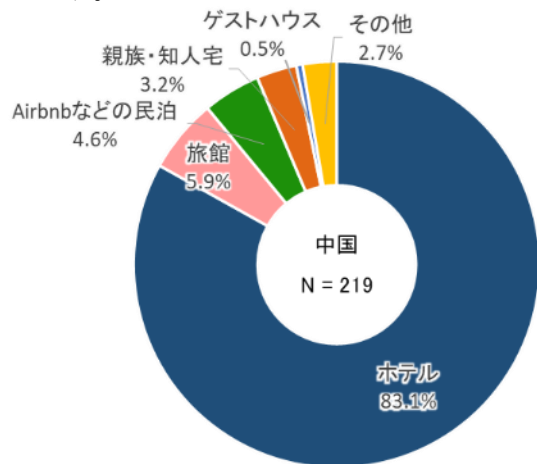
図 国内滞在日数（中国国籍）



問 11. 愛知県内で利用された主な宿泊施設はどのようなものですか。

中国国籍で最も多いのは「ホテル」で 83.1%、次いで「旅館」5.9%、「Airbnb などの民泊」4.6% となっています。

図 宿泊施設
(中国国籍)



問 12. 今回の日本旅行のうち愛知県で使った費用を教えてください。1人あたりの費用です。

【全体】

中国国籍で最も多いのは「10万円以上」で48.6%、次いで「8万円以上10万円未満」17.6%、「3万円以上5万円未満」12.5%となっています。

【内訳】①土産代

中国国籍で最も多いのは「1万円未満」で39.2%、次いで「1万円以上3万円未満」29.2%、「3万円以上5万円未満」13.2%となっています。

【内訳】②飲食代

中国国籍で最も多いのは「1万円以上3万円未満」で40.2%、次いで「5,000円以上1万円未満」23.4%、「3万円以上5万円未満」14.4%となっています。

【内訳】③宿泊代（1泊あたり平均）

中国国籍で最も多いのは「5,000円以上1万円未満」で45.3%、次いで「1万円以上3万円未満」42.9%、「5,000円未満」11.8%となっています。

図 全体（中国国籍）

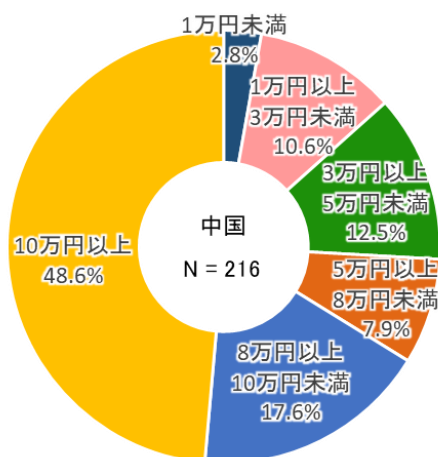


図 ①土産代（中国国籍）

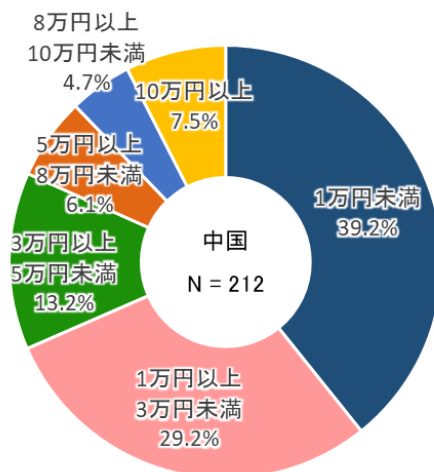


図 ②飲食代（中国国籍）

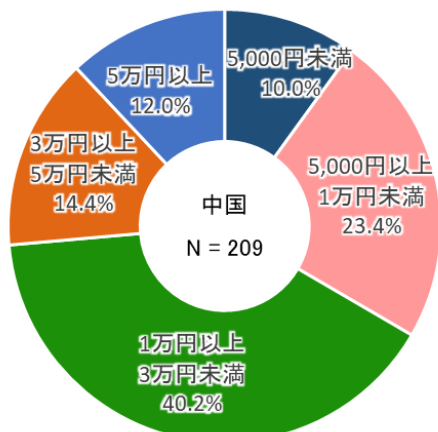
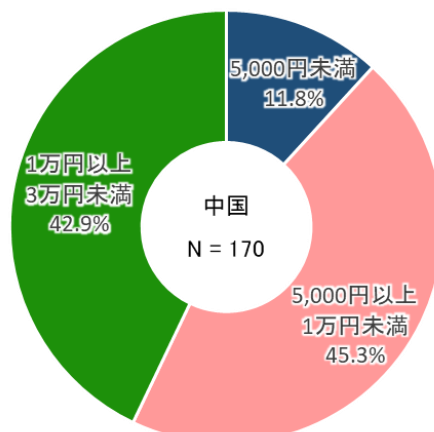


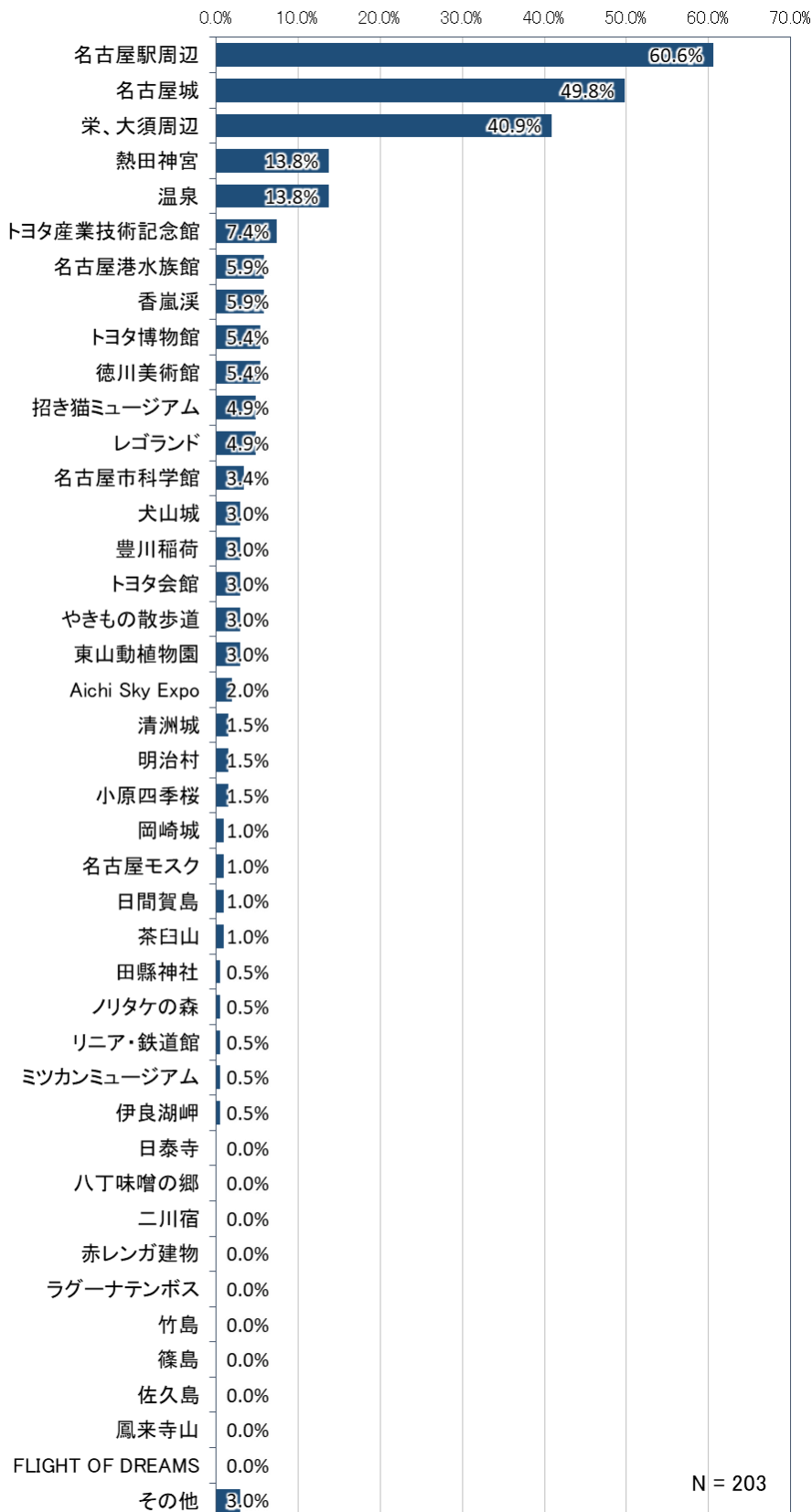
図 ③宿泊代(1泊あたり平均)（中国国籍）



問 13. 今回の旅行で訪れた愛知県の観光地はどこですか。【複数回答】

中国国籍で最も多いのは「名古屋駅周辺」で 60.6%、次いで「名古屋城」49.8%、「栄、大須周辺」40.9%となっています。

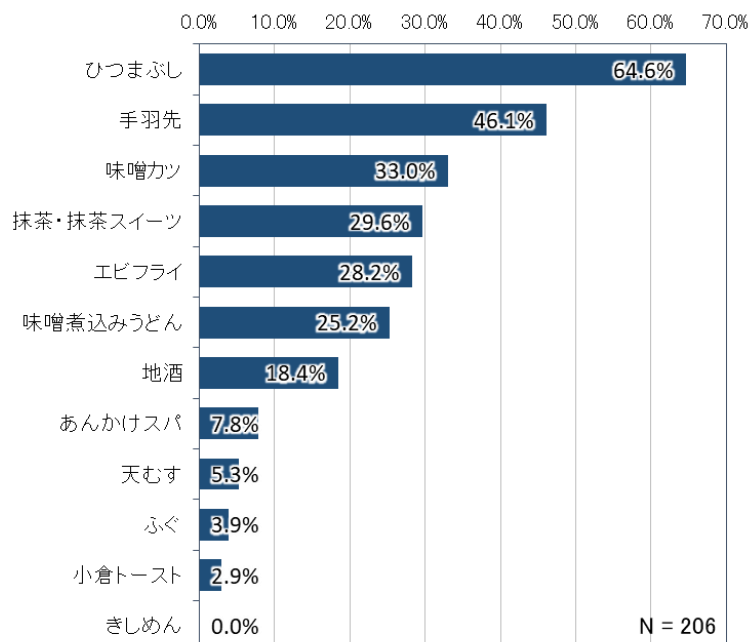
図 訪れた県内の観光地（中国国籍）



問 14. 愛知県では何を食べ（飲み）ましたか。【複数回答】

中国国籍で最も多いのは「ひつまぶし」で64.6%、次いで「手羽先」46.1%、「味噌カツ」33.0%となっています。

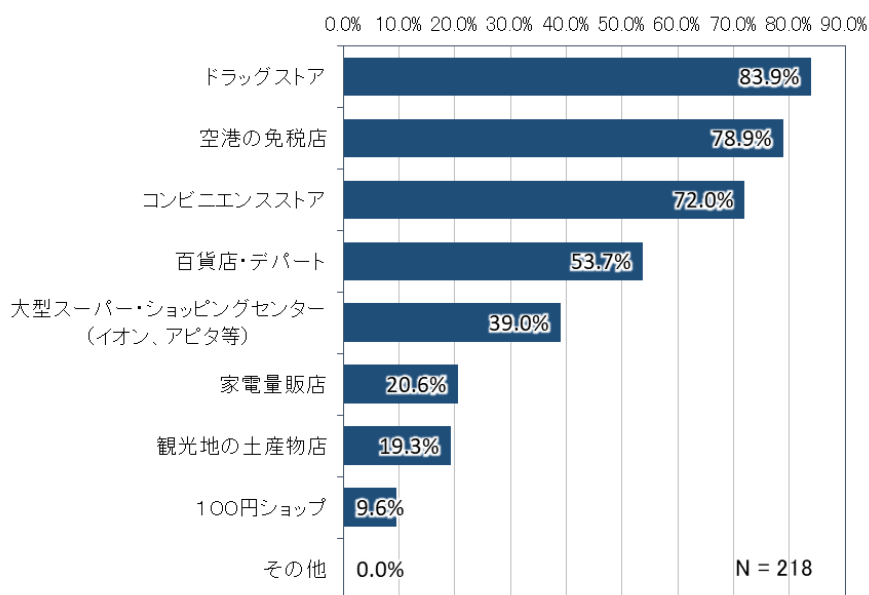
図 県内で飲食したもの（中国国籍）



問 15. 愛知県ではどこで買い物をしましたか。【複数回答】

中国国籍で最も多いのは「ドラッグストア」で83.9%、次いで「空港の免税店」78.9%、「コンビニエンスストア」72.0%となっています。

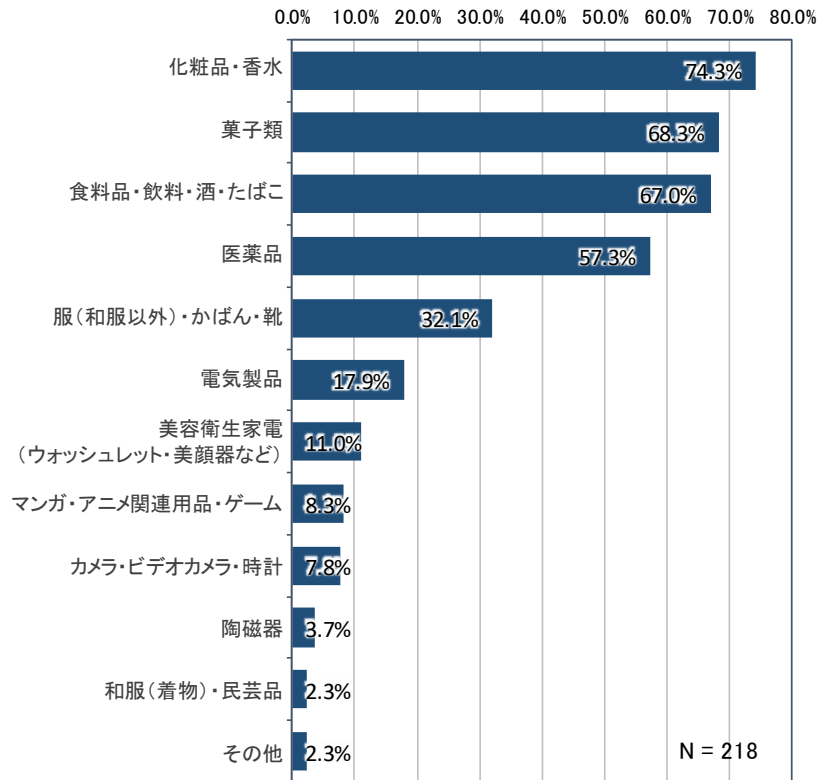
図 県内で買い物した場所（中国国籍）



問 16. 愛知県では何を買いましたか（これから空港内で買う予定の物を含む）。【複数回答】

中国国籍で最も多いのは「化粧品・香水」で74.3%、次いで「菓子類」68.3%、「食料品・飲料・酒・たばこ」67.0%となっています。

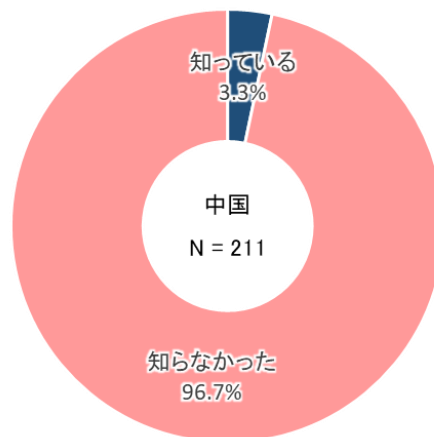
図 県内で購買したもの（中国国籍）



問 17. 愛知県の観光 Web ページ「Aichi Now」を知っていますか？

中国国籍では「知らなかった」が96.7%、「知っている」が3.3%となっています。

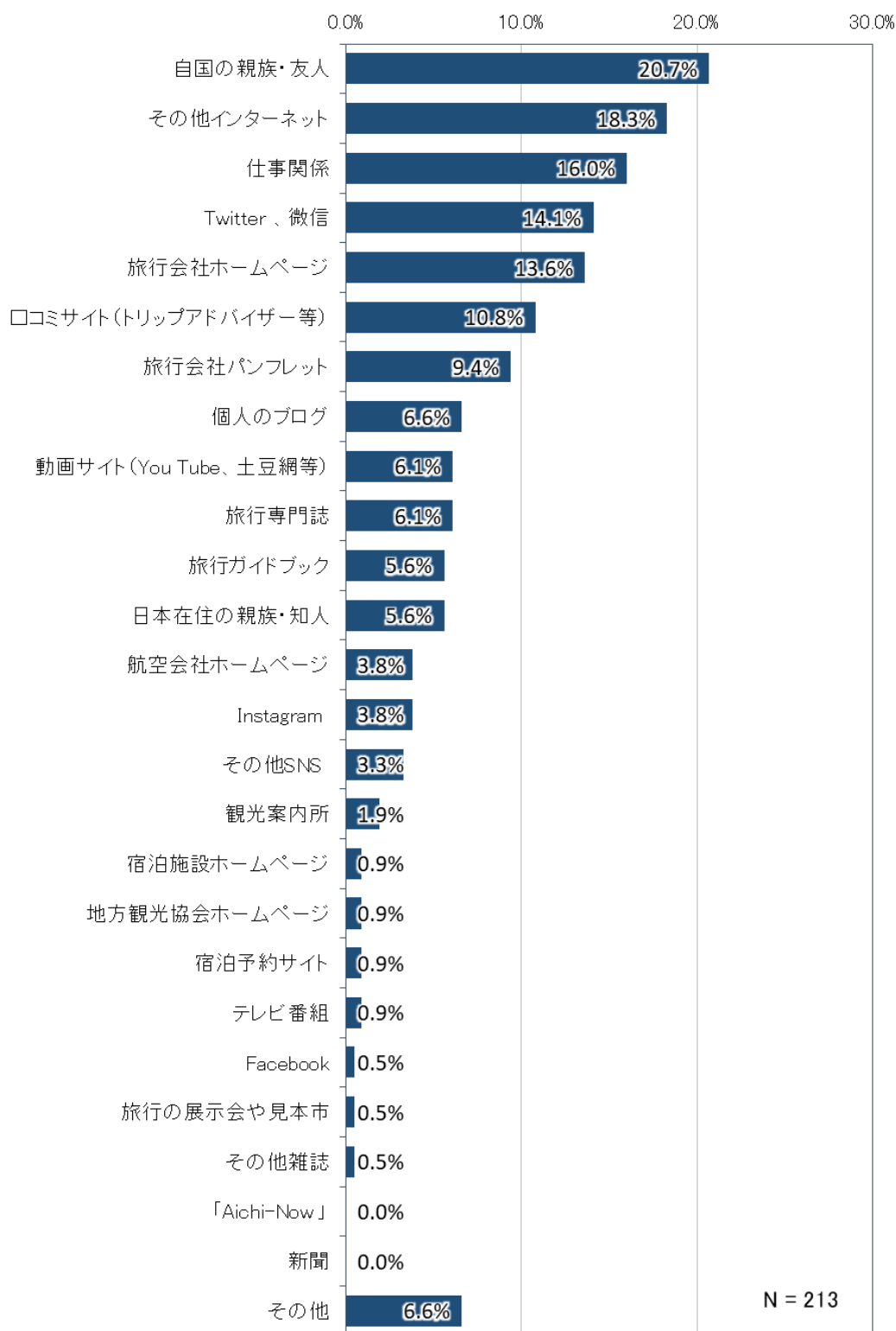
図 Aichi Now の認知度（中国国籍）



問 18. 愛知県への旅行のきっかけは何ですか。【複数回答】

中国国籍で最も多いのは「自国の親族・友人」で 20.7%、次いで「その他インターネット」18.3%、「仕事関係」16.0%となっています。

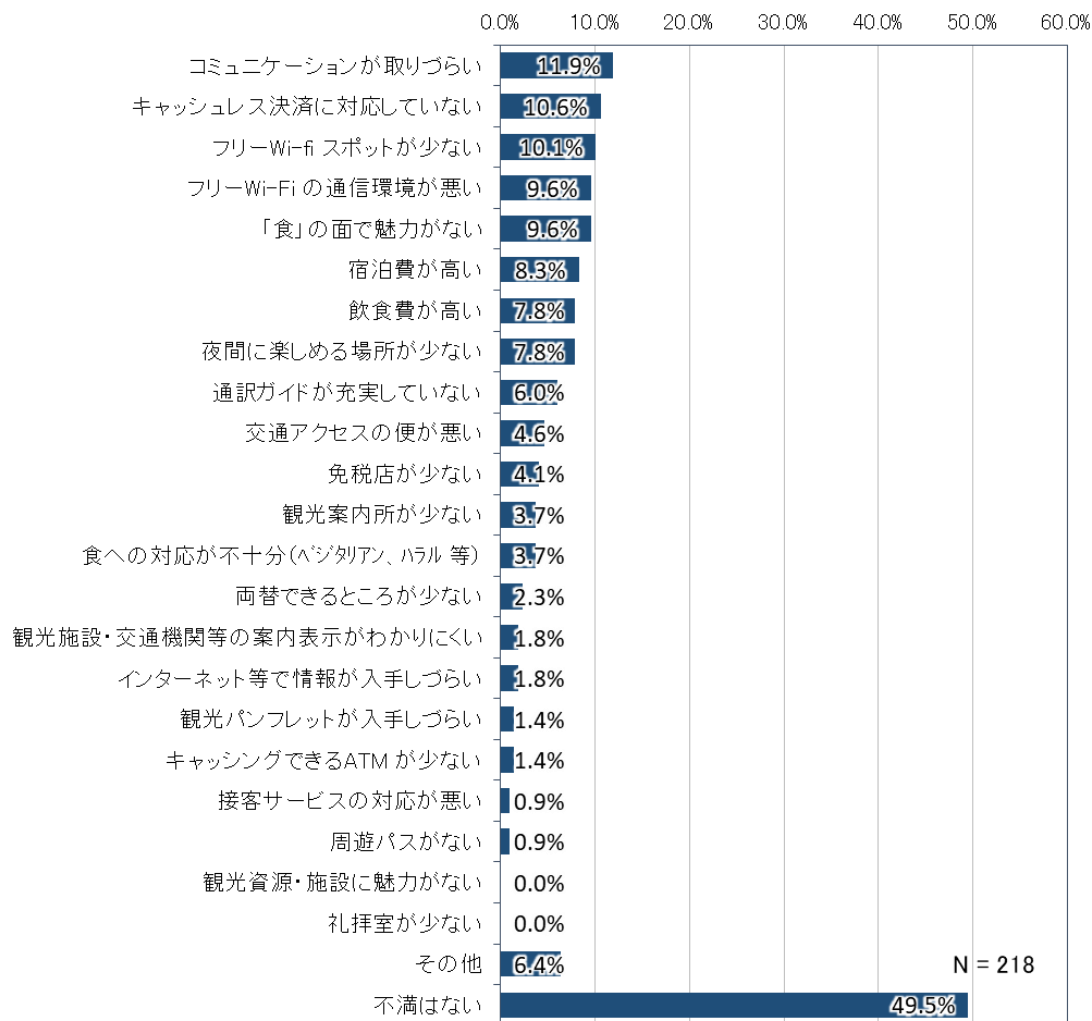
図 愛知県への旅行のきっかけ（中国国籍）



問 19. 今回の愛知県を観光して不満に感じた点は何ですか。【複数回答】

不満を感じた内容をみると、中国国籍で最も多いのは「コミュニケーションが取りづらい」で11.9%、次いで「キャッシュレス決済に対応していない」10.6%、「フリーWi-fi スポットが少ない」10.1%となっています。

図 愛知県観光での不満内容（中国国籍）



問 20. 今回の愛知県を観光して満足した点は何ですか。【複数回答】

愛知県の観光に対して、中国国籍は「満足した点がある」が 92.7%、「満足した点はない」が 7.3%となっています。

満足した内容を見ると、中国国籍で最も多いのは「接客サービスの対応が良い」で 46.3%、次いで「交通アクセスの便が良い」37.9%、「観光施設・交通機関等の案内表示がわかりやすい」29.1%となっています。

図 愛知県観光で満足した点の有無（中国国籍）

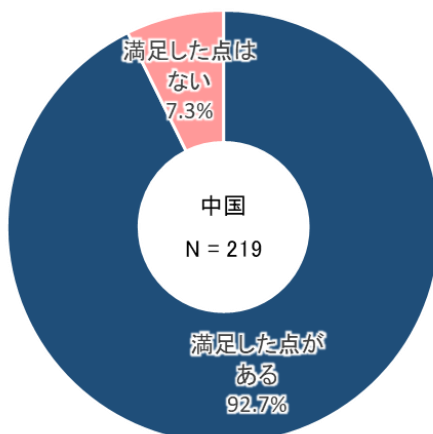
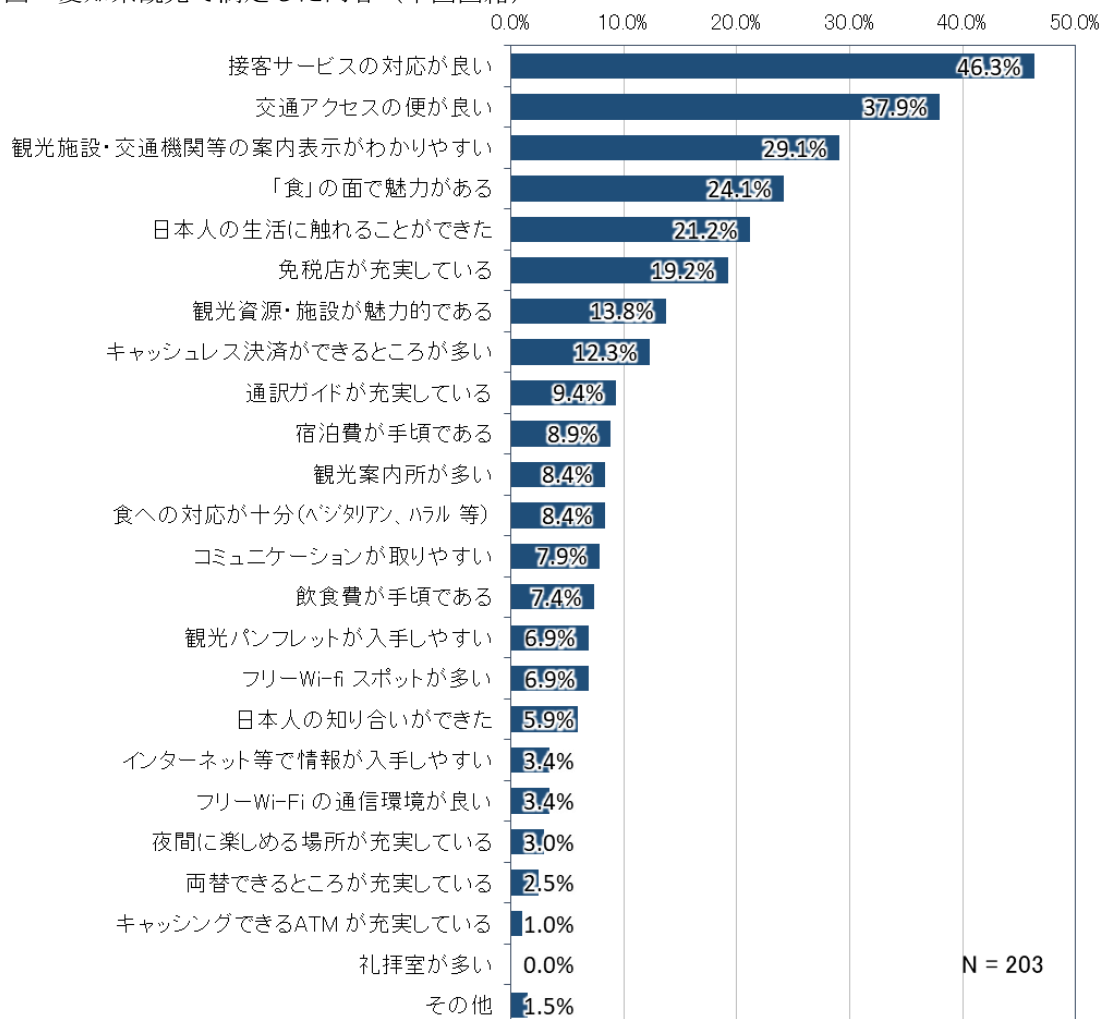


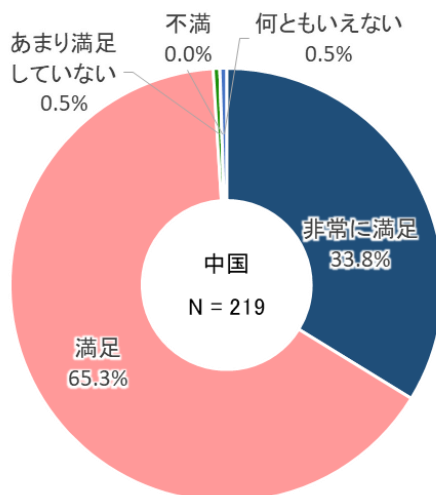
図 愛知県観光で満足した内容（中国国籍）



問 21. 今回、愛知での観光の満足度はどのぐらいですか。

中国国籍で最も多いのは「満足」で 65.3%、次いで「非常に満足」 33.8%、「あまり満足していない」 0.5%となっています。

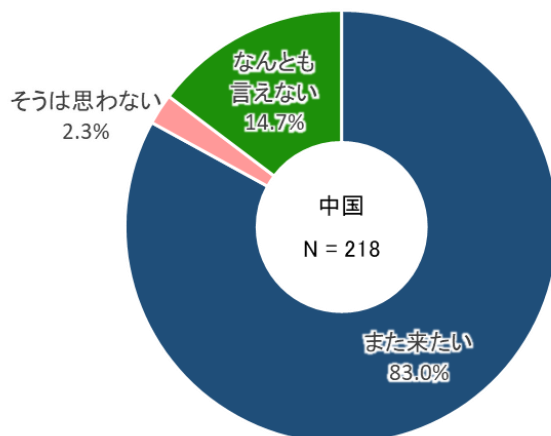
図 愛知県観光の満足度（中国国籍）



問 22. 愛知県にまた来たいと思いますか。

中国国籍で最も多いのは「また来たい」で 83.0%、次いで「なんとも言えない」 14.7%、「そうは思わない」 2.3%となっています。

図 愛知県への再来訪意向（中国国籍）

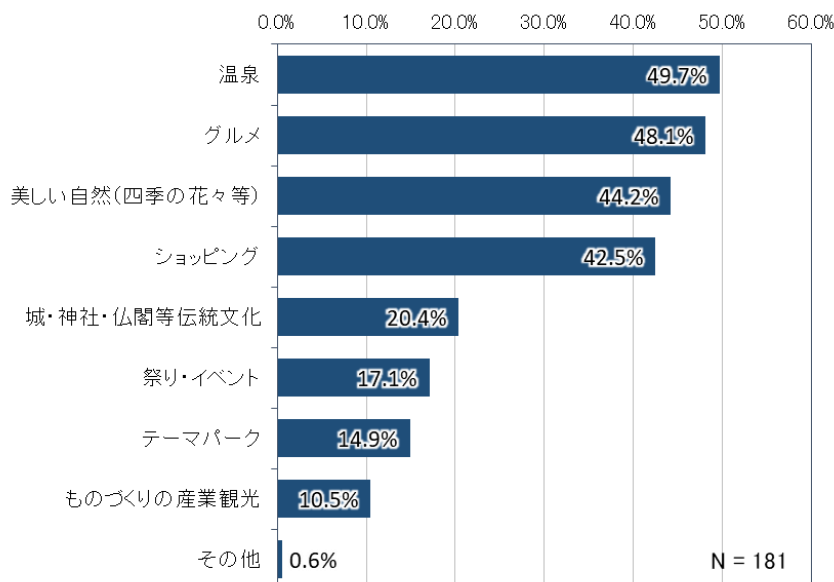


【問 22 で「1. また来たい」と答えた方】

問 22-1. 次回の愛知県の観光では何を楽しみたいですか。【複数回答】

中国国籍で最も多いのは「温泉」で 49.7%、次いで「グルメ」48.1%、「美しい自然（四季の花々等）」44.2%となっています。

図 次回の愛知県観光で何を楽しみたいか（中国国籍）



問 23. 愛知県を観光してみて、今後、「愛知県での観光」を友人や同僚に薦める可能性はどのくらいありますか？（「全く薦めないと思う」を 0 点、「とても薦めたいと思う」を 10 点として、該当する数字に○をして下さい）

最も多いのは「8 点」で 33.0%、次いで「10 点」28.4%、「9 点」22.0%で、平均は「8.51 点」となっています。

図 愛知県の観光を友人や同僚に薦める可能性（中国国籍）

