

(7) 欧州国籍

問2. あなたの性別、年齢を教えてください。

【性別】

欧州国籍では「男性」が71.2%、「女性」が28.8%となっています。

【年齢】

欧州国籍で最も多いのは「30歳代」で30.4%、次いで「20歳代」21.4%、「50歳代」17.9%となっています。

図 性別（欧州国籍）

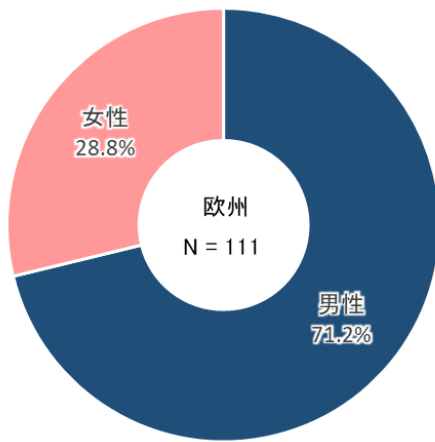
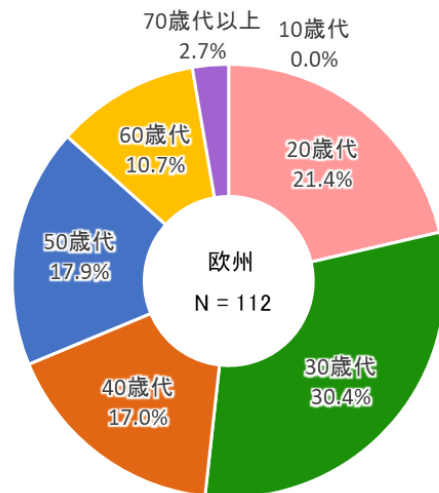


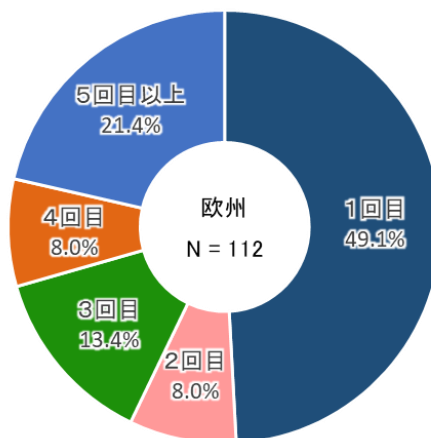
図 年齢（欧州国籍）



問3. あなたが日本に来たのは今回で何回目ですか。

欧州国籍で最も多いのは「1回目」で49.1%、次いで「5回目以上」21.4%、「3回目」13.4%となっています。

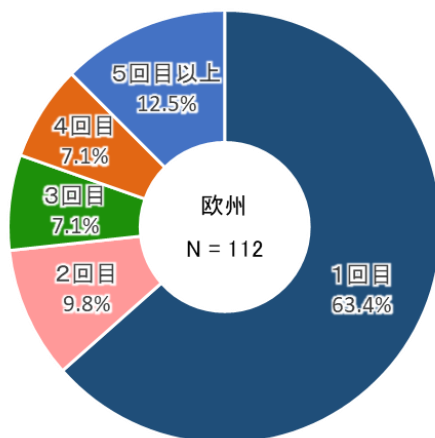
図 来日回数（欧州国籍）



問4. あなたが愛知県に来たのは今回で何回目ですか。

欧州国籍で最も多いのは「1回目」で63.4%、次いで「5回目以上」12.5%、「2回目」9.8%となっています。

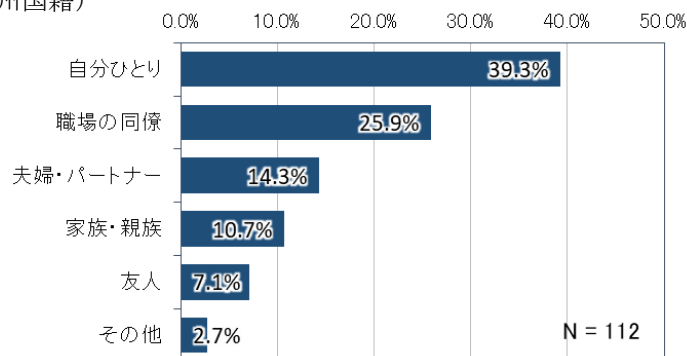
図 愛知県への来訪回数
(欧州国籍)



問5. 今回の同行者の種類を選んでください。【複数回答】

欧州国籍で最も多いのは「自分ひとり」で39.3%、次いで「職場の同僚」25.9%、「夫婦・パートナー」14.3%となっています。

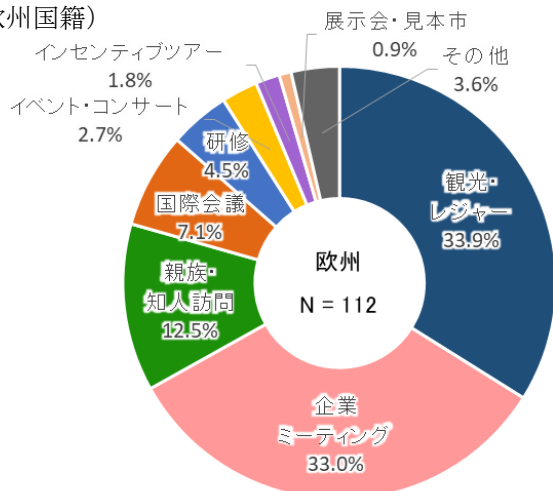
図 同行者 (欧州国籍)



問6. 今回の日本訪問の主な目的は何ですか？

欧州国籍で最も多いのは「観光・レジャー」で33.9%、次いで「企業ミーティング」33.0%、「親族・知人訪問」12.5%となっています。

図 来日目的 (欧州国籍)

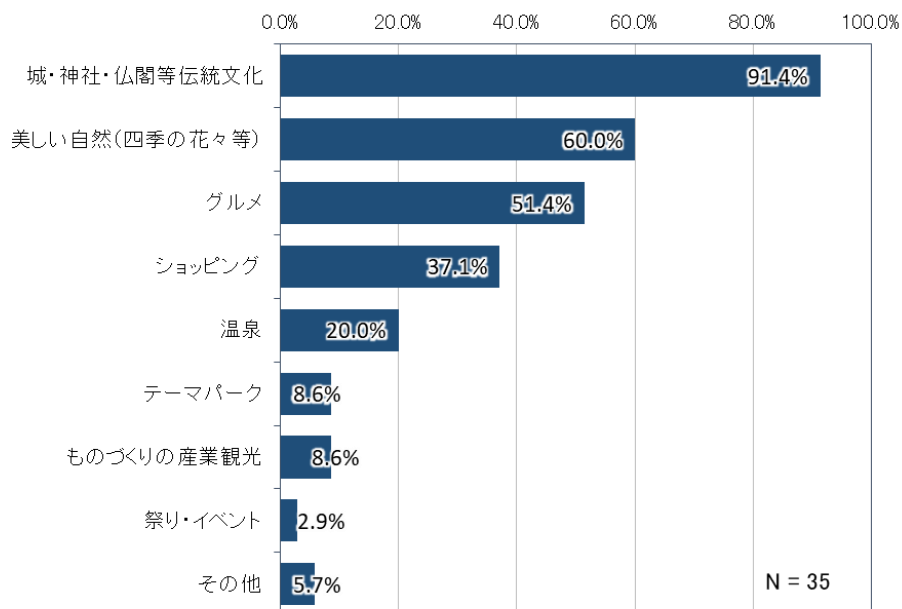


【問6で「1. 観光・レジャー」と回答した方】

問6-1. 愛知県の観光で何を楽しみにしていましたか。【複数回答】

欧州国籍で最も多いのは「城・神社・仏閣等伝統文化」で91.4%、次いで「美しい自然(四季の花々等)」60.0%、「グルメ」51.4%となっています。

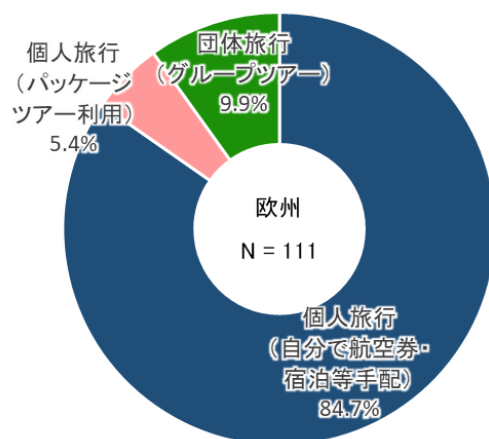
図 愛知県観光で何を楽しみにしていたか (欧州国籍)



問7. 今回の旅行の形態を教えてください。

欧州国籍では「個人旅行 (FIT)」が90.1%、「団体旅行 (グループツアー)」が9.9%となっています。個人旅行 (FIT) の内訳としては、「自分で航空券・宿泊等手配」が84.7%、「パッケージツアー利用」が5.4%となっています。

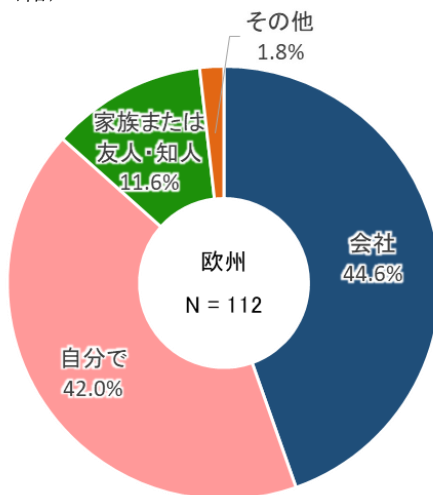
図 旅行の形態 (欧州国籍)



問 8. 今回の旅行はどなたが申し込みましたか。

欧州国籍で最も多いのは「会社」で 44.6%、次いで「自分で」42.0%、「家族または友人・知人」11.6%となっています。

図 旅行の申込者（欧州国籍）



【問 8 で「1. 自分で」「2. 家族または友人・知人」と答えた方】

問 8-1. 今回の旅行（航空券・宿泊等）はどこで申し込みましたか。

【航空券】 欧州国籍で最も多いのは「航空会社 WEB サイト」で 56.7%、次いで「OTA (Expedia、Ctrip 等)」15.0%、「旅行会社店舗」13.3%となっています。

【宿泊等】 欧州国籍で最も多いのは「OTA (Expedia、Ctrip 等)」で 49.1%、次いで「航空会社 WEB サイト」16.4%、「旅行会社 WEB サイト」「分からない」10.9%となっています。

図 航空券（欧州国籍）

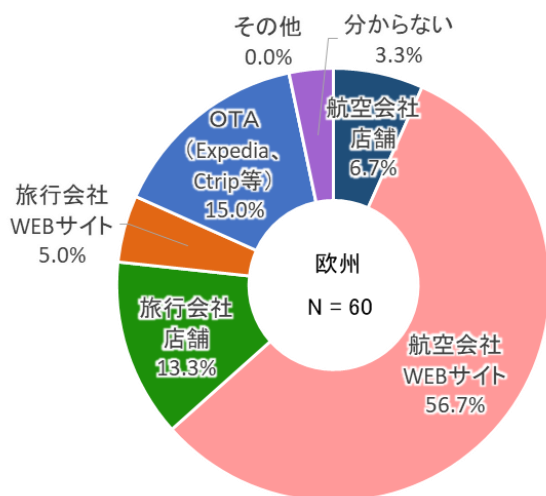
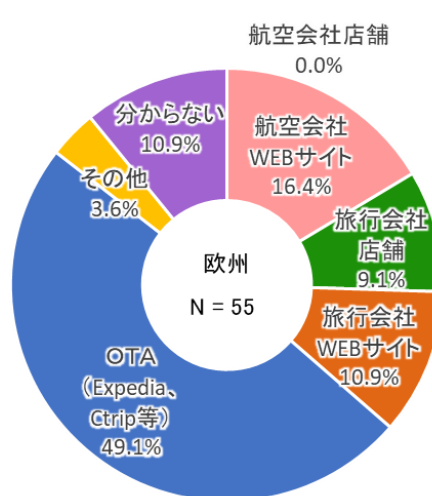


図 宿泊等（欧州国籍）



問9. あなたの今回の旅行ルートをお教えてください。

【a. 日本入国の際に利用した空港はどこですか。】

欧州国籍で最も多いのは「中部国際空港」で 68.8%、次いで「関西国際空港」11.0%、「羽田空港」10.1%となっています。

【b. 愛知県以外で国内で訪れた（訪れる予定の）訪問先はどこですか。（複数回答）】

欧州国籍で最も多いのは「京都府」で 63.2%、次いで「東京都」55.2%、「大阪府」35.6%となっています。

【c. 愛知県への交通手段は何ですか。】

欧州国籍で最も多いのは「飛行機」で 71.4%、次いで「鉄道」24.1%、「バス」2.7%となっています。

図 a. 日本入国空港（欧州国籍）

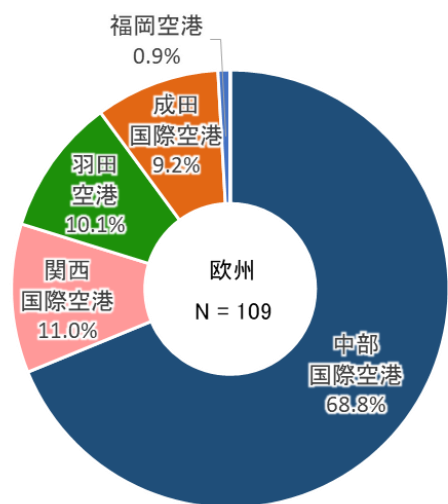


図 b. 国内訪問地（欧州国籍）

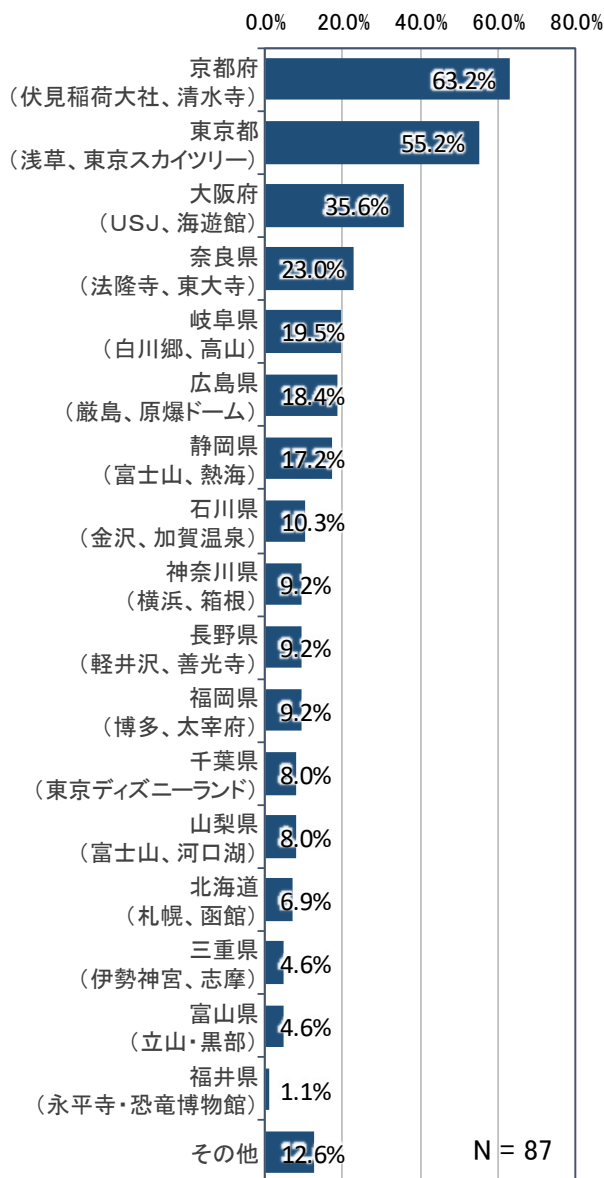
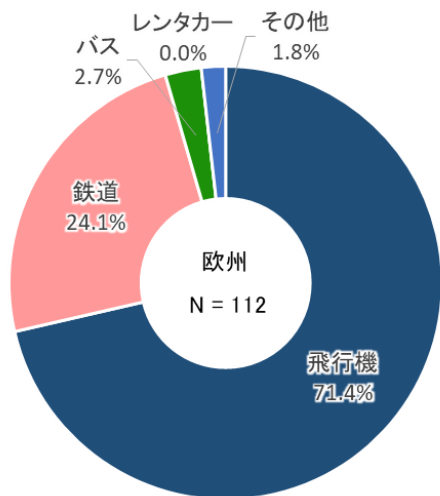


図 c. 交通手段（欧州国籍）



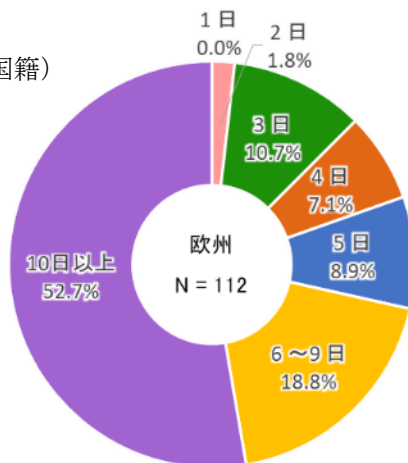
問 10. 今回のご旅行で 日本での滞在日数は全部で何日ですか。

a. 日本での滞在日数

欧州国籍における日本での滞在日数の平均は「13.42 日」となっています。

内訳を見ると、最も多いのは「10日以上」で52.7%、次いで「6～9日」18.8%、「3日」10.7%となっています。

図 国内滞在日数 (欧州国籍)

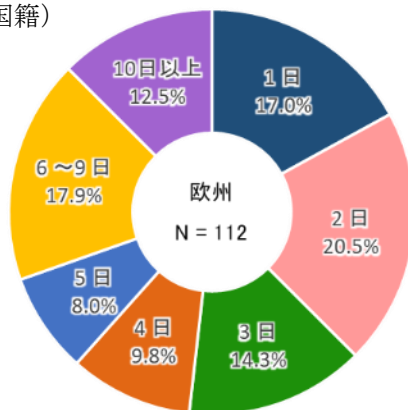


b. 愛知での滞在日数

欧州国籍における愛知での滞在日数の平均は「7.24 日」となっています。

内訳を見ると、最も多いのは「2日」で20.5%、次いで「6～9日」17.9%、「1日」17.0%となっています。

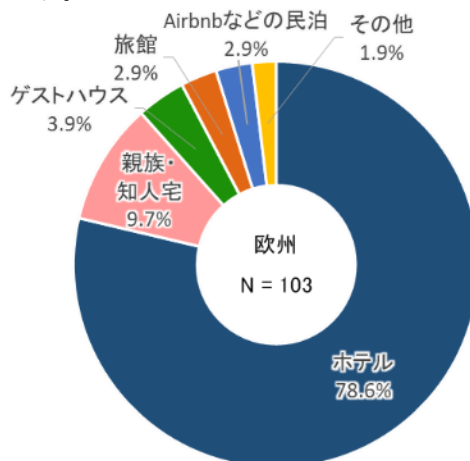
図 国内滞在日数 (欧州国籍)



問 11. 愛知県内で利用された主な宿泊施設はどのようなものですか。

欧州国籍で最も多いのは「ホテル」で78.6%、次いで「親族・知人宅」9.7%、「ゲストハウス」3.9%となっています。

図 宿泊施設 (欧州国籍)



問 12. 今回の日本旅行のうち愛知県で使った費用を教えてください。1人あたりの費用です。

【全体】

欧州国籍で最も多いのは「1万円以上3万円未満」で29.4%、次いで「1万円未満」19.3%、「10万円以上」17.4%となっています。

【内訳】①土産代

欧州国籍で最も多いのは「1万円未満」で72.6%、次いで「1万円以上3万円未満」17.9%、「3万円以上5万円未満」5.7%となっています。

【内訳】②飲食代

欧州国籍で最も多いのは「5,000円未満」で32.7%、次いで「1万円以上3万円未満」29.9%、「5,000円以上1万円未満」18.7%となっています。

【内訳】③宿泊代（1泊あたり平均）

欧州国籍で最も多いのは「5,000円以上1万円未満」で48.8%、次いで「1万円以上3万円未満」29.1%、「5,000円未満」22.1%となっています。

図 全体（欧州国籍）

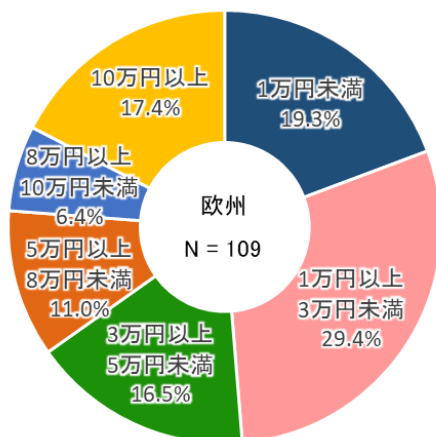


図 ①土産代（欧州国籍）

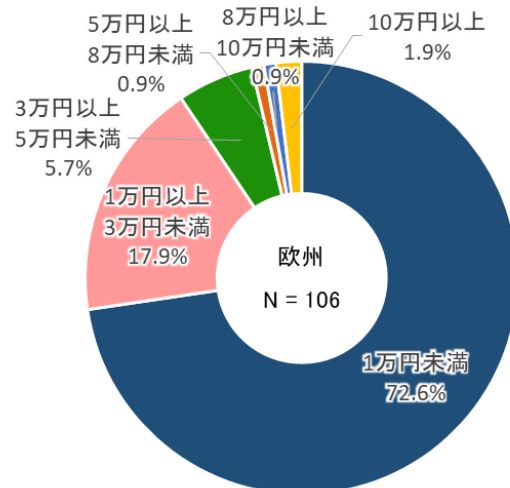


図 ②飲食代（欧州国籍）

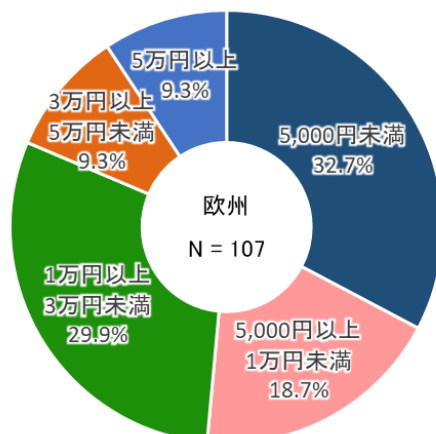
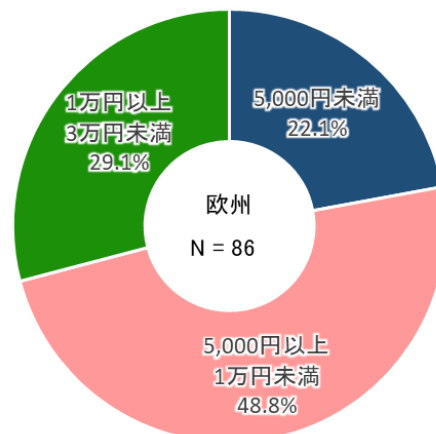


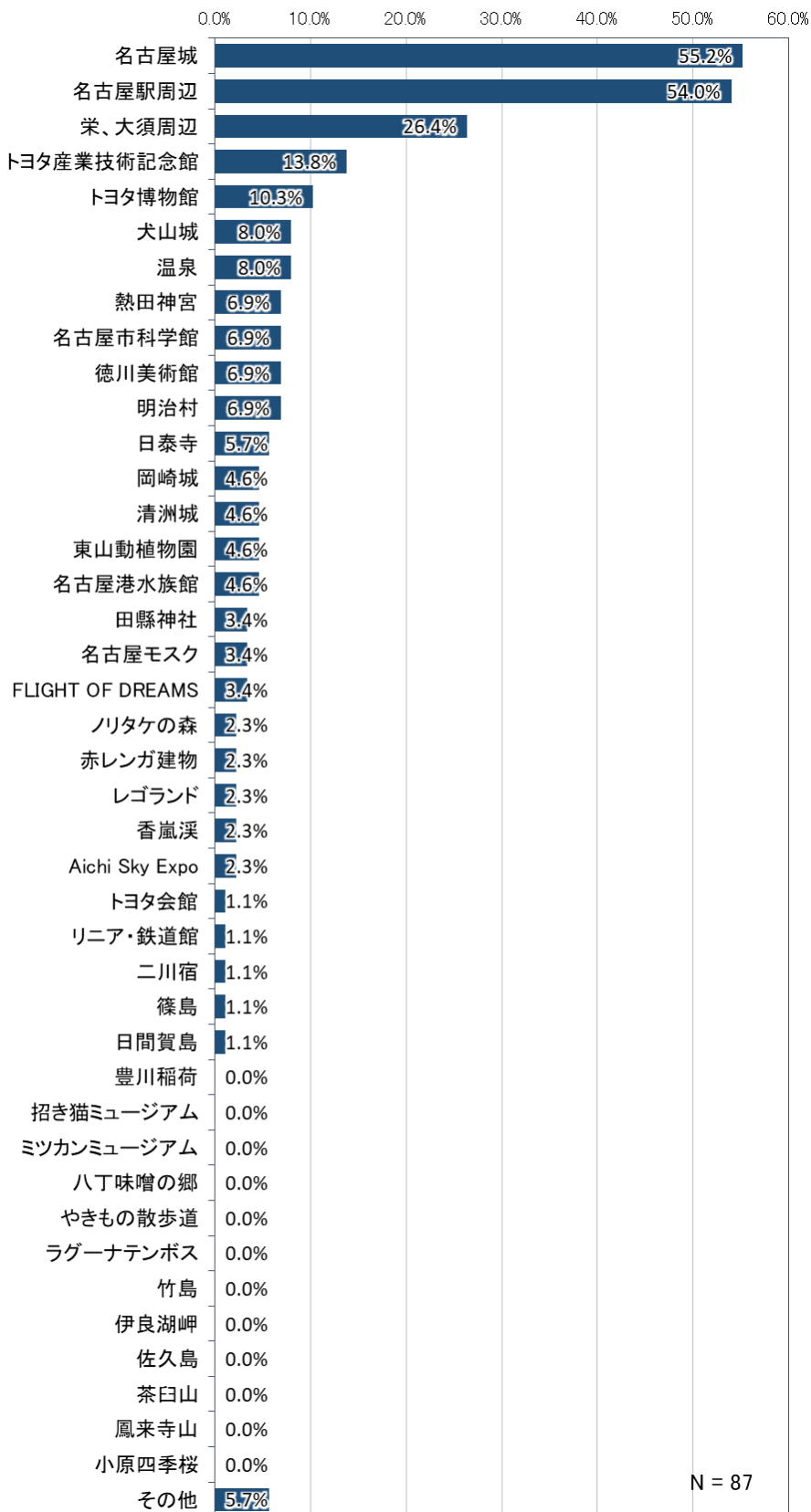
図 ③宿泊代（1泊あたり平均）（欧州国籍）



問 13. 今回の旅行で訪れた愛知県の観光地はどこですか。【複数回答】

欧州国籍で最も多いのは「名古屋城」で 55.2%、次いで「名古屋駅周辺」54.0%、「栄、大須周辺」26.4%となっています。

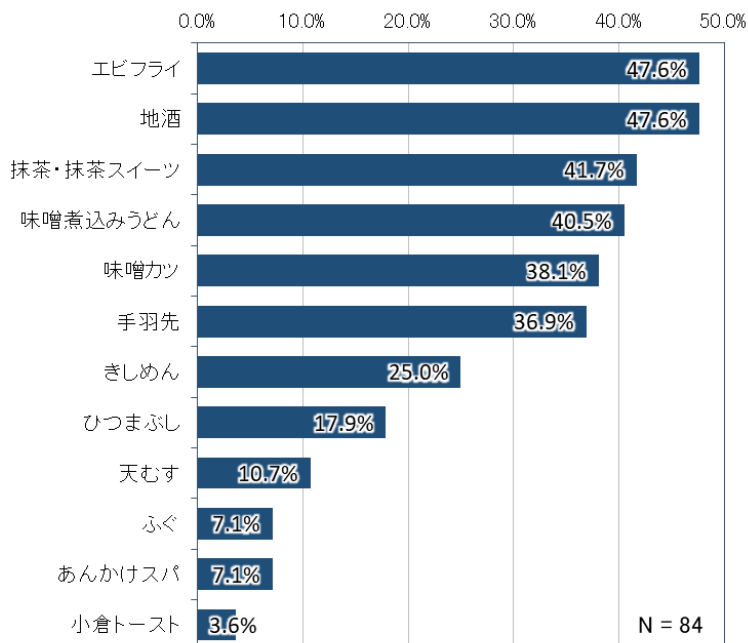
図 訪れた県内の観光地（欧州国籍）



問 14. 愛知県では何を食べ（飲み）ましたか。【複数回答】

欧州国籍で最も多いのは「エビフライ」「地酒」で47.6%、次いで「抹茶・抹茶スイーツ」41.7%、「味噌煮込みうどん」40.5%となっています。

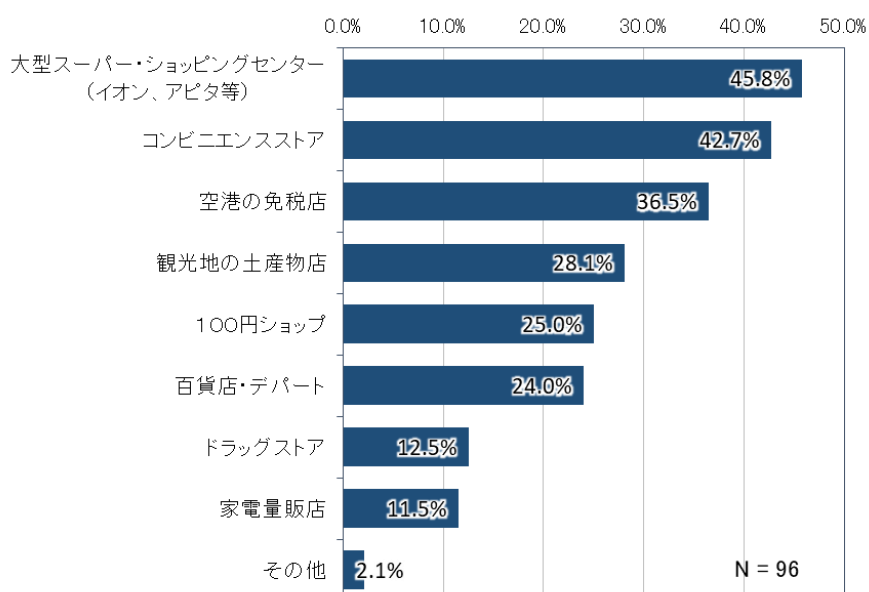
図 県内で飲食したもの（欧州国籍）



問 15. 愛知県ではどこで買い物をしましたか。【複数回答】

欧州国籍で最も多いのは「大型スーパー・ショッピングセンター（イオン、アピタ等）」で45.8%、次いで「コンビニエンスストア」42.7%、「空港の免税店」36.5%となっています。

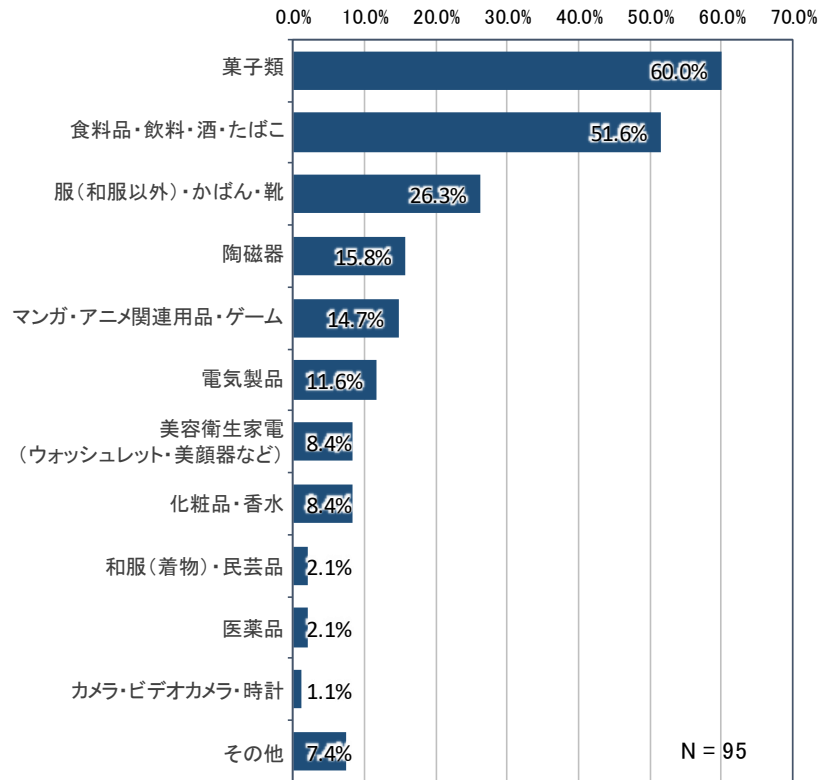
図 県内で買い物した場所（欧州国籍）



問 16. 愛知県では何を買いましたか（これから空港内で買う予定の物を含む）。【複数回答】

欧州国籍で最も多いのは「菓子類」で60.0%、次いで「食料品・飲料・酒・たばこ」51.6%、「服（和服以外）・かばん・靴」26.3%となっています。

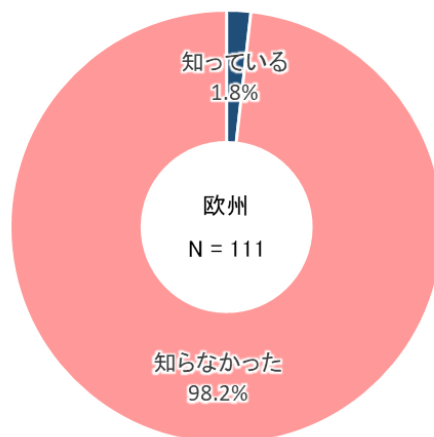
図 県内で購買したもの（欧州国籍）



問 17. 愛知県の観光 Web ページ「Aichi Now」を知っていますか？

欧州国籍では「知らなかった」が98.2%、「知っている」が1.8%となっています。

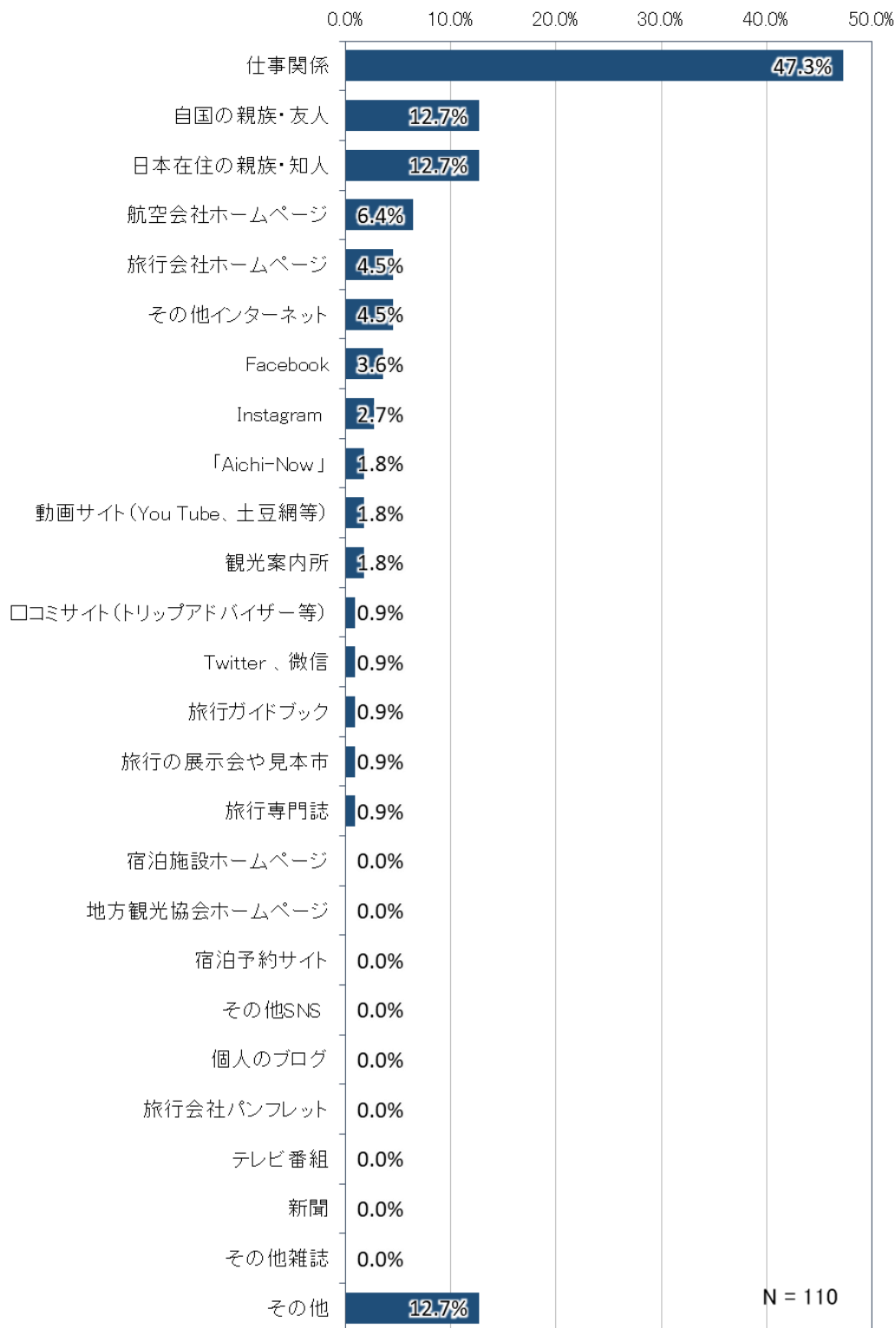
図 Aichi Now の認知度（欧州国籍）



問 18. 愛知県への旅行のきっかけは何ですか。【複数回答】

欧州国籍で最も多いのは「仕事関係」で47.3%、次いで「自国の親族・友人」「日本在住の親族・知人」12.7%、「航空会社ホームページ」6.4%となっています。

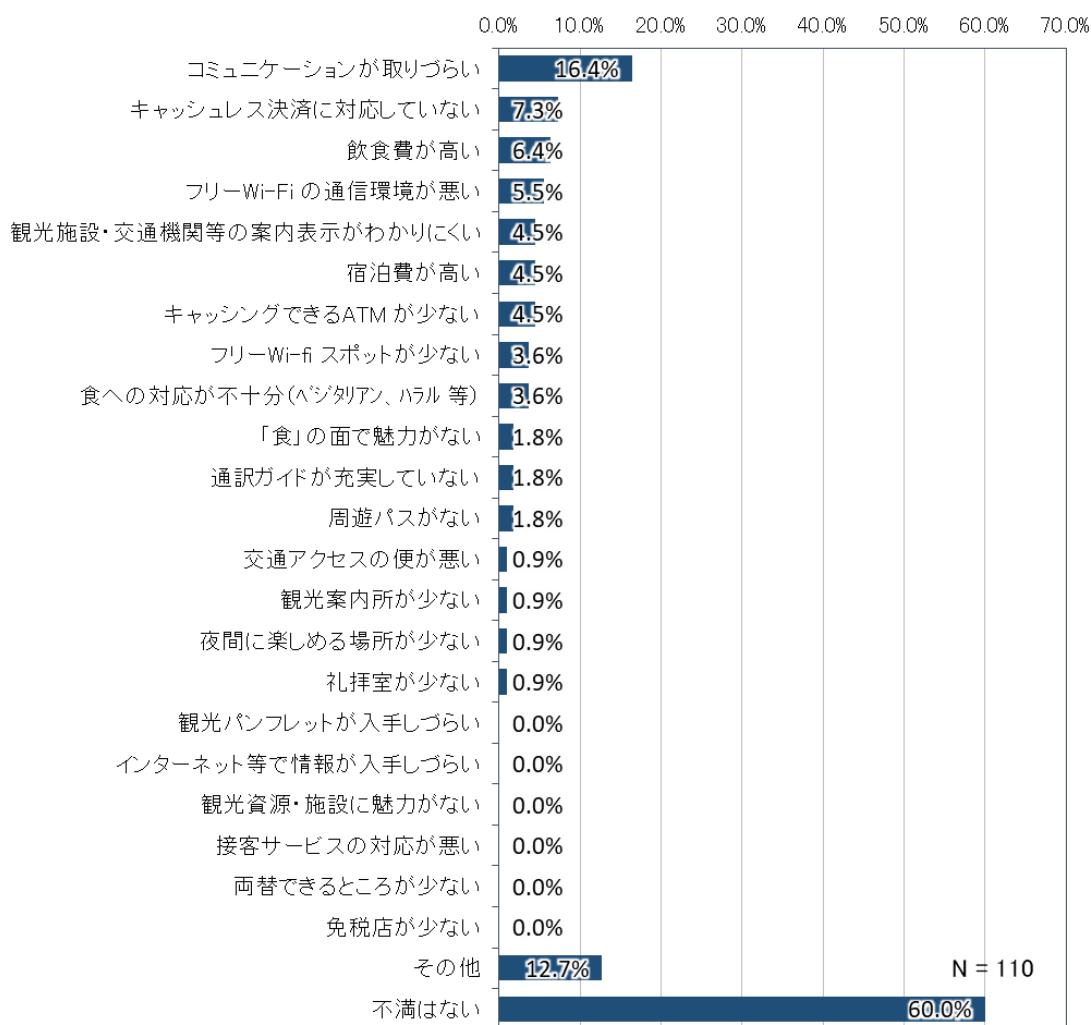
図 愛知県への旅行のきっかけ（欧州国籍）



問 19. 今回の愛知県を観光して不満に感じた点は何ですか。【複数回答】

不満を感じた内容をみると、欧州国籍で最も多いのは「コミュニケーションが取りづらい」で16.4%、次いで「キャッシュレス決済に対応していない」7.3%、「飲食費が高い」6.4%となっています。

図 愛知県観光での不満内容（欧州国籍）



問 20. 今回の愛知県を観光して満足した点は何ですか。【複数回答】

愛知県の観光に対して、欧州国籍は「満足した点がある」が 87.9%、「満足した点はない」が 12.1%となっています。

満足した内容を見ると、欧州国籍で最も多いのは「交通アクセスの便が良い」で 70.2%、次いで「食」の面で魅力がある」56.4%、「観光施設・交通機関等の案内表示がわかりやすい」「フリーWi-Fi の通信環境が良い」41.5%となっています。

図 愛知県観光で満足した点の有無（欧州国籍）

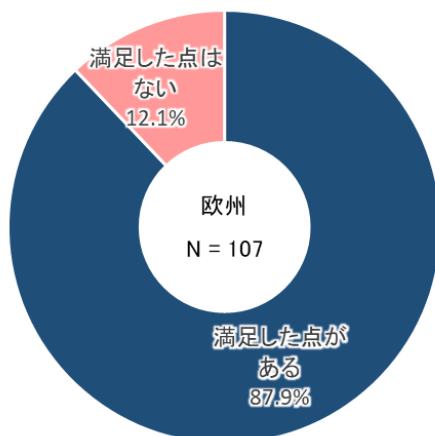
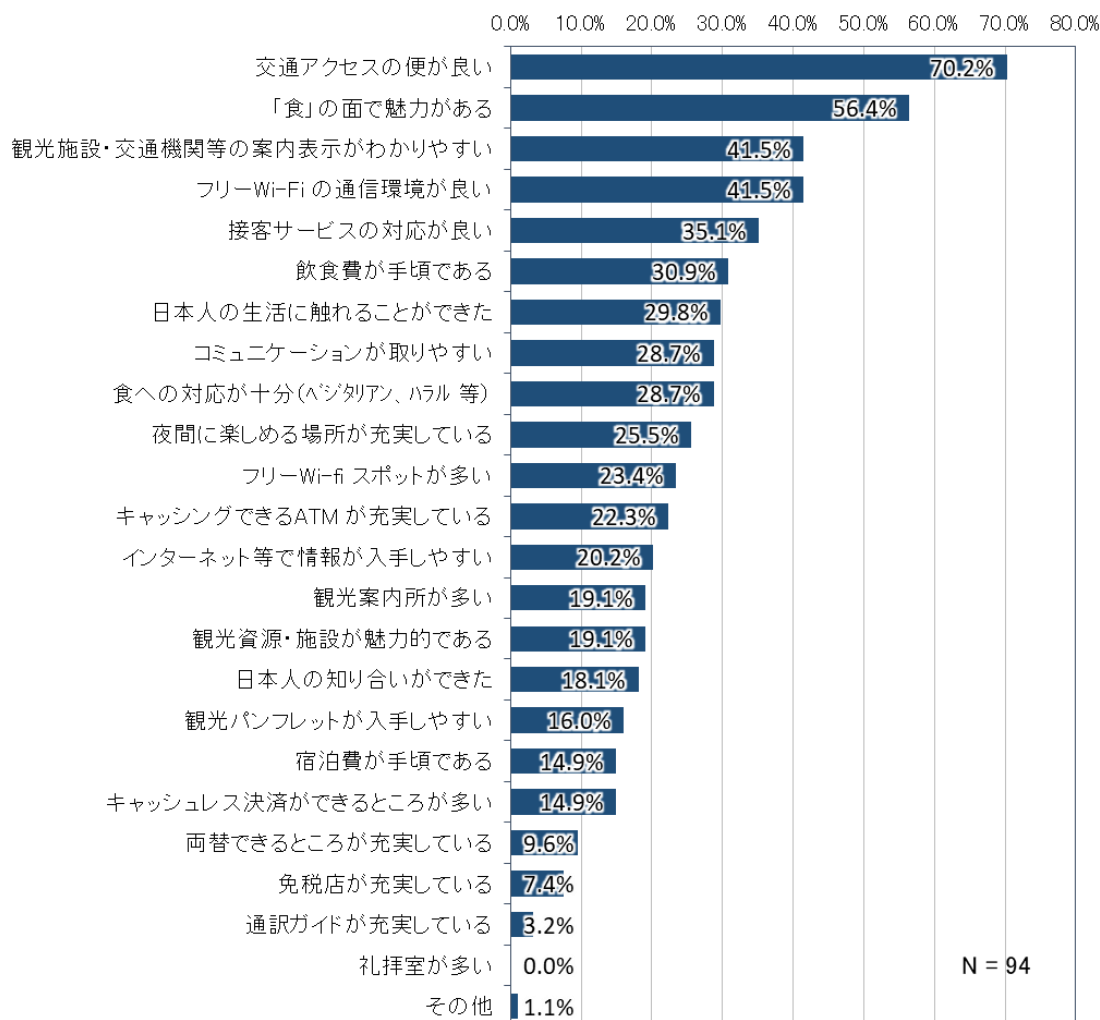


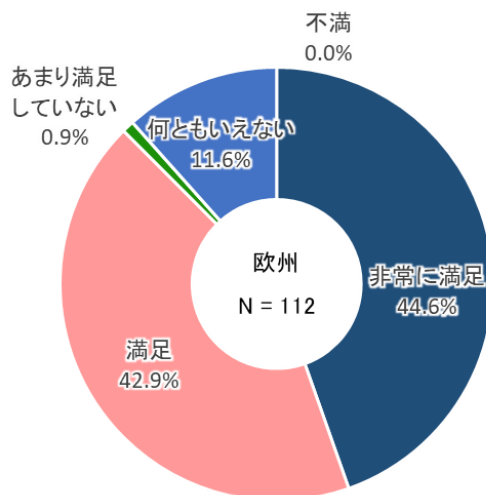
図 愛知県観光で満足した内容（欧州国籍）



問 21. 今回、愛知での観光の満足度はどのぐらいですか。

欧州国籍で最も多いのは「非常に満足」で44.6%、次いで「満足」42.9%、「何ともいえない」11.6%となっています。

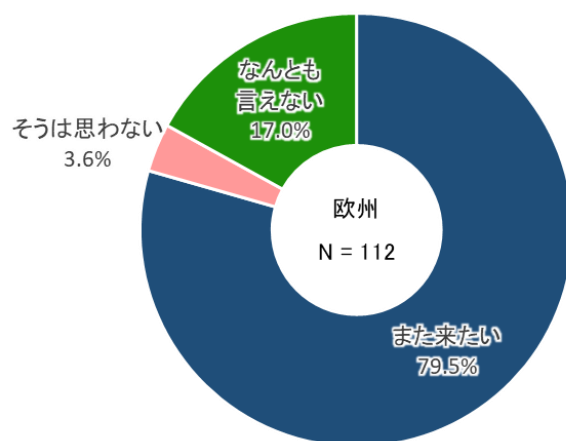
図 愛知県観光の満足度（欧州国籍）



問 22. 愛知県にまた来たいと思いますか。

欧州国籍で最も多いのは「また来たい」で79.5%、次いで「なんともいえない」17.0%、「そうは思わない」3.6%となっています。

図 愛知県への再来訪意向（欧州国籍）

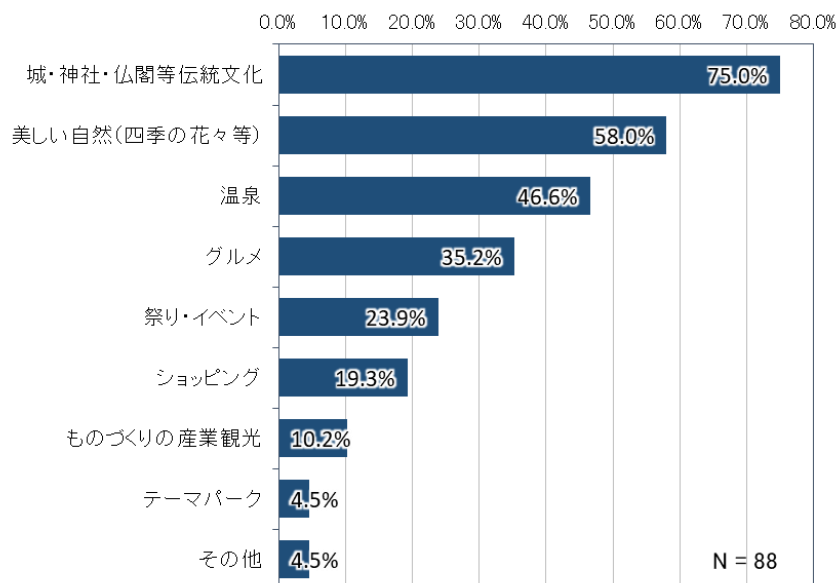


【問 22 で「1. また来たい」と答えた方】

問 22-1. 次回の愛知県の観光では何を楽しまたいですか。【複数回答】

欧州国籍で最も多いのは「城・神社・仏閣等伝統文化」で 75.0%、次いで「美しい自然(四季の花々等)」58.0%、「温泉」46.6%となっています。

図 次回の愛知県観光で何を楽しまたいか (欧州国籍)



問 23. 愛知県を観光してみて、今後、「愛知県での観光」を友人や同僚に薦める可能性はどのくらいありますか？（「全く薦めないと思う」を0点、「とても薦めたいと思う」を10点として、該当する数字に○をして下さい）

欧州国籍で最も多いのは「10点」で30.0%、次いで「9点」22.7%、「8点」20.9%で、平均すると「8.28点」となっています。

図 愛知県の観光を友人や同僚に薦める可能性 (欧州国籍)

