

#### (4) 韓国居住者

##### 問2 あなたの性別、年齢を教えてください。

###### 【性別】

韓国居住者では「男性」が62.9%、「女性」が37.1%となっています。

###### 【年齢】

韓国居住者で最も多いのは「30歳代」で27.4%、次いで「50歳代」21.9%、「20歳代」19.9%となっています。

図 性別（韓国居住者）

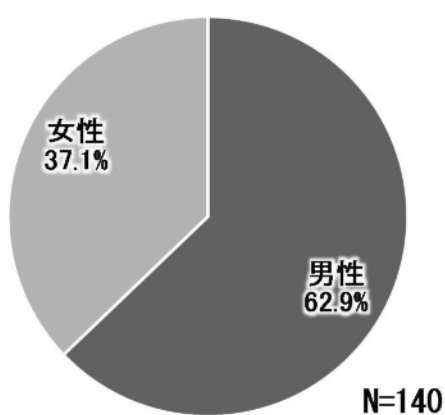
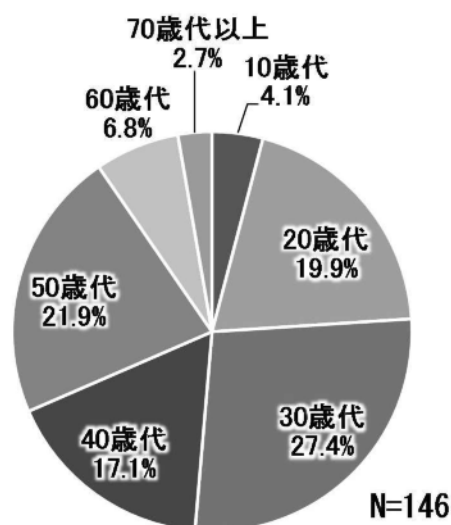


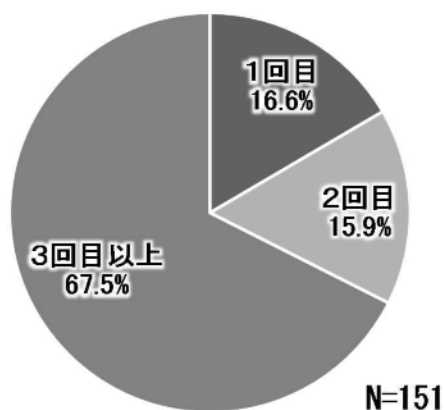
図 年齢（韓国居住者）



##### 問3 あなたが日本に来たのは今回で何回目ですか。

韓国居住者で最も多いのは「3回目以上」で67.5%、次いで「1回目」16.6%、「2回目」15.9%となっています。

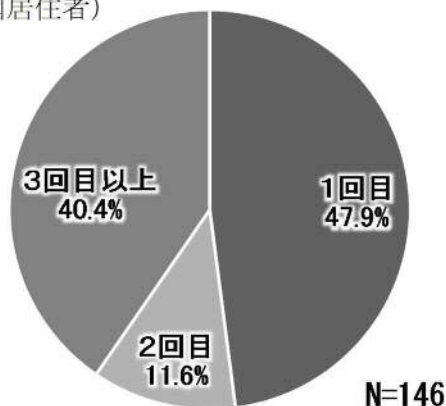
図 来日回数（韓国居住者）



**問4 あなたが愛知県に来たのは今回で何回目ですか。**

韓国居住者で最も多いのは「1回目」で47.9%、次いで「3回目以上」40.4%、「2回目」11.6%となっています。

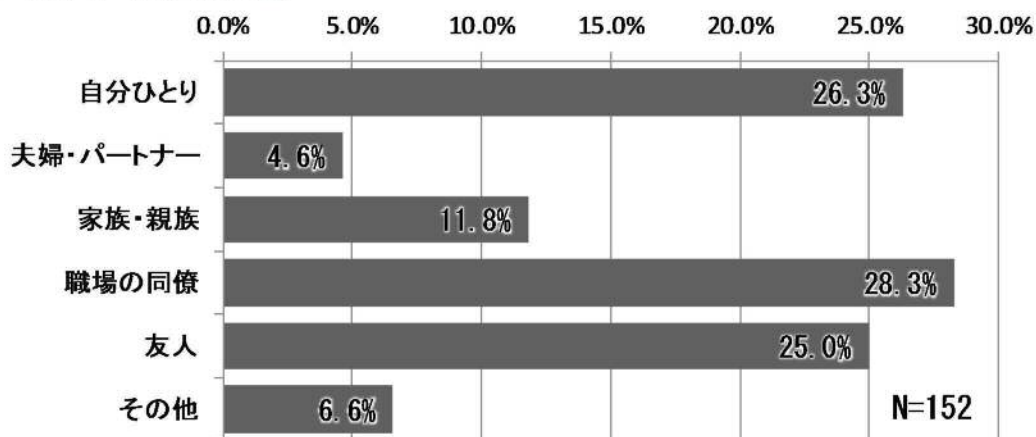
図 愛知県への来訪回数（韓国居住者）



**問5 今回の同行者の種類を選んでください。【複数回答】**

韓国居住者で最も多いのは「職場の同僚」で28.3%、次いで「自分ひとり」26.3%、「友人」25.0%となっています。

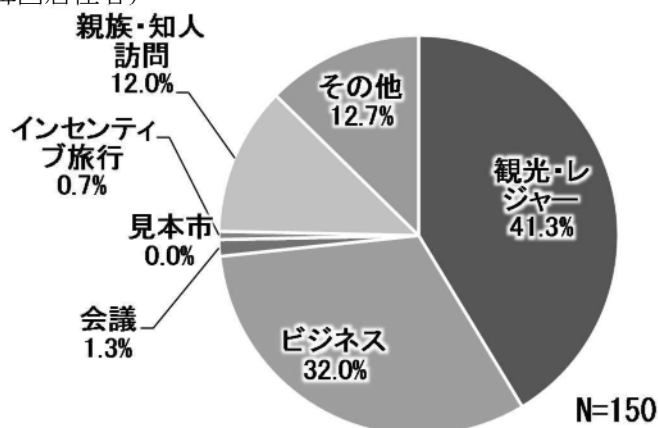
図 同行者（韓国居住者）



**問6 今回の日本訪問の主な目的は何ですか。**

韓国居住者で最も多いのは「観光・レジャー」で41.3%、次いで「ビジネス」32.0%、「親族・知人訪問」12.0%となっています。

図 来日目的（韓国居住者）

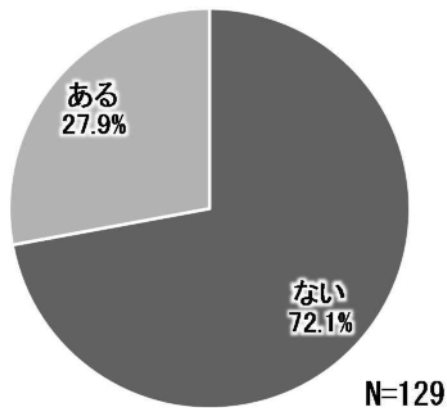


問7 あなたの今回のご旅行ルートをお教えてください。

① 入国前に訪問した国

韓国居住者では「ない」が72.1%、「ある」が27.9%となっています。

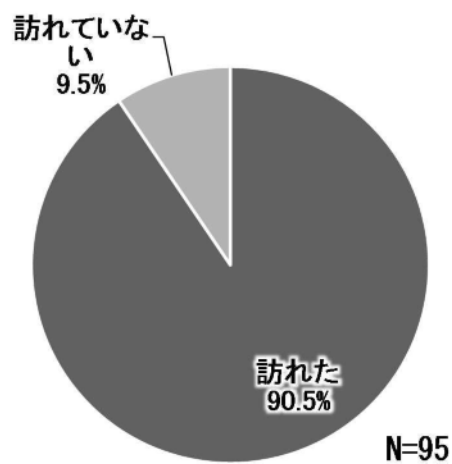
図 入国前に訪問した国（韓国居住者）



② 愛知県の訪問率

韓国居住者では「訪れた」が90.5%、「訪れていない」が9.5%となっています。

図 愛知県の訪問率（韓国居住者）



### ③ 国内で訪問した都道府県

愛知県以外で訪問した都道府県で、韓国居住者で最も多いのは「長野県」で15.8%、次いで「岐阜県」12.6%、「大阪府」9.5%となっています。

図 国内で訪問した都道府県（上位10都道府県）（韓国居住者）

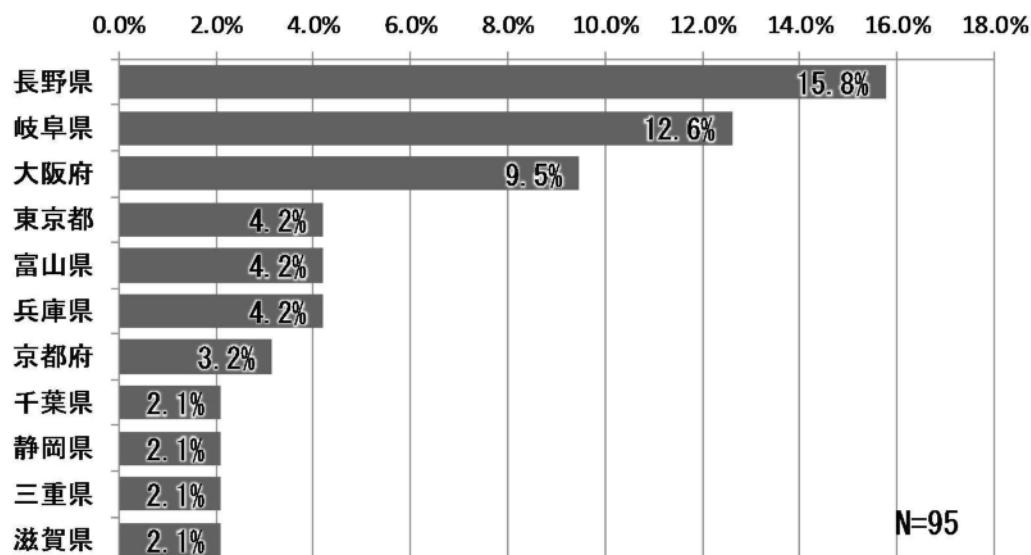


表 国内で訪問した都道府県（韓国居住者）

| 都道府県 | 割合   | 都道府県 | 割合    | 都道府県 | 割合   | 都道府県 | 割合   |
|------|------|------|-------|------|------|------|------|
| 北海道  | 0.0% | 東京都  | 4.2%  | 京都府  | 3.2% | 香川県  | 0.0% |
| 青森県  | 0.0% | 神奈川県 | 0.0%  | 大阪府  | 9.5% | 愛媛県  | 0.0% |
| 岩手県  | 0.0% | 新潟県  | 1.1%  | 兵庫県  | 4.2% | 高知県  | 0.0% |
| 宮城県  | 0.0% | 富山県  | 4.2%  | 奈良県  | 0.0% | 福岡県  | 0.0% |
| 秋田県  | 0.0% | 石川県  | 1.1%  | 和歌山県 | 0.0% | 佐賀県  | 0.0% |
| 山形県  | 0.0% | 福井県  | 0.0%  | 鳥取県  | 0.0% | 長崎県  | 0.0% |
| 福島県  | 0.0% | 山梨県  | 0.0%  | 島根県  | 0.0% | 熊本県  | 0.0% |
| 茨城県  | 0.0% | 長野県  | 15.8% | 岡山県  | 0.0% | 大分県  | 0.0% |
| 栃木県  | 0.0% | 岐阜県  | 12.6% | 広島県  | 0.0% | 宮崎県  | 0.0% |
| 群馬県  | 0.0% | 静岡県  | 2.1%  | 山口県  | 0.0% | 鹿児島県 | 0.0% |
| 埼玉県  | 0.0% | 三重県  | 2.1%  | 徳島県  | 0.0% | 沖縄県  | 0.0% |
| 千葉県  | 2.1% | 滋賀県  | 2.1%  |      |      |      |      |

N=95

### ④ 平均滞在日数

平均滞在日数をみると韓国居住者は平均4.3日/人となっています。そのうち、2.9日/人（68.6%）は、愛知県内の滞在となっています。

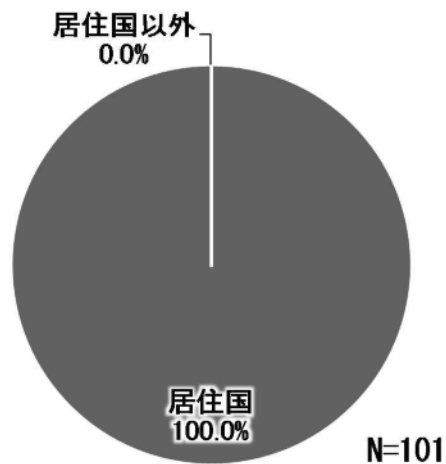
表 平均滞在日数（韓国居住者）

|       | 国内合計             | 愛知県             | その他<br>都道府県     |
|-------|------------------|-----------------|-----------------|
| 韓国在住者 | 4.3日/人<br>100.0% | 2.9日/人<br>68.6% | 1.3日/人<br>31.4% |

⑤ 日本を出て最初に行く国

韓国居住者では「居住国」が100.0%となっています。

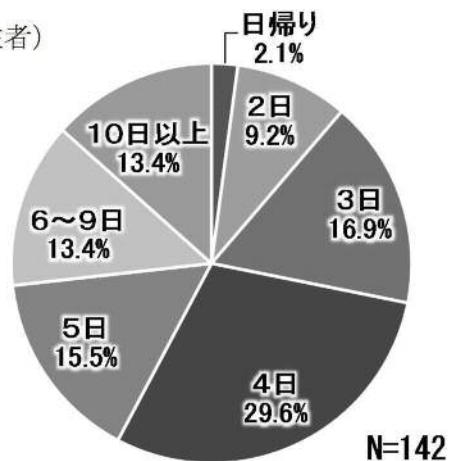
図 日本を出て最初に行く国（韓国居住者）



問8 今回のご旅行で、日本での滞在日数は全部で何日ですか。

韓国居住者で最も多いのは「4日」で29.6%、次いで「3日」16.9%、「5日」15.5%となっています。

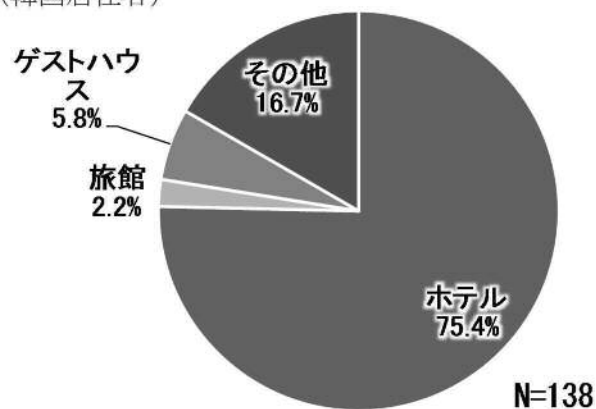
図 滞在日数（韓国居住者）



問9 愛知県内で利用された主な宿泊施設はどのようなものですか。

韓国居住者で最も多いのは「ホテル」で75.4%、次いで「ゲストハウス」5.8%、「旅館」2.2%となっています。

図 宿泊施設（韓国居住者）



問 10 今回の日本旅行のうち、愛知県で使った費用（飛行機代を除く、これから使う予定も含めて）を教えてください。

【旅行費用】

韓国居住者で最も多いのは、「1万円以上3万円未満」と「3万円以上5万円未満」で20.7%、次いで「10万円以上」18.6%となっています。

【土産代】

韓国居住者で最も多いのは「1万円以上3万円未満」で41.4%、次いで「1万円未満」33.1%、「3万円以上5万円未満」12.8%となっています。

【飲食代】

韓国居住者で最も多いのは「1万円以上3万円未満」で42.0%、次いで「5,000円以上1万円未満」23.7%、「3万円以上5万円未満」15.3%となっています。

【宿泊代】

韓国居住者で最も多いのは「1万円以上3万円未満」で31.4%、次いで「5,000円以上1万円未満」27.1%、「5,000円未満」20.3%となっています。

図 旅行費用（韓国居住者）

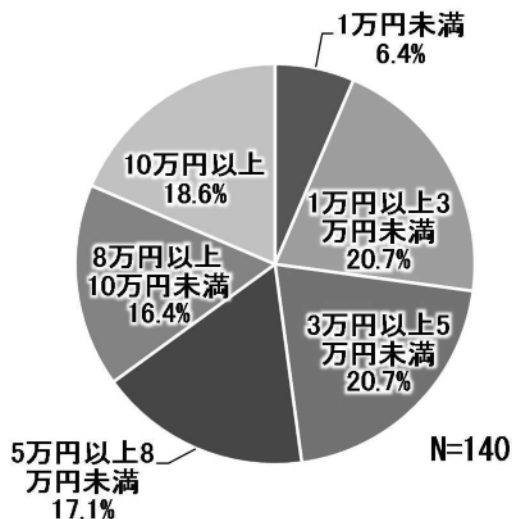


図 土産代（韓国居住者）

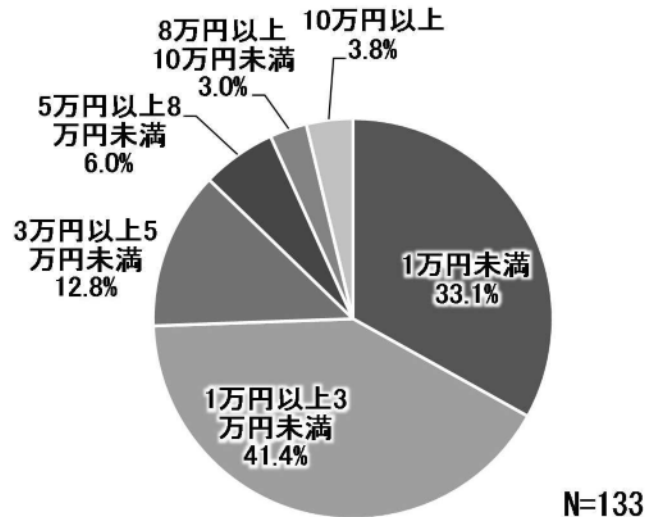


図 飲食代（韓国居住者）

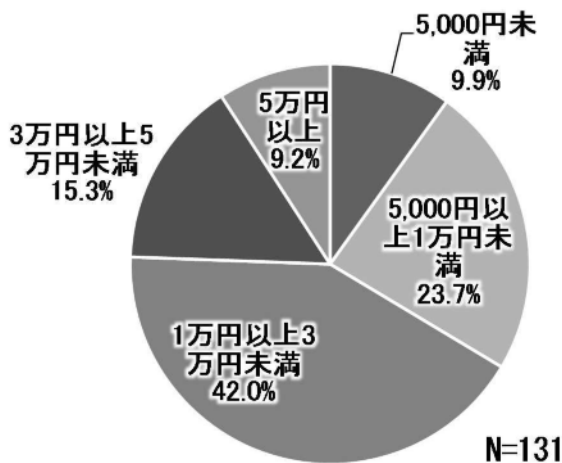
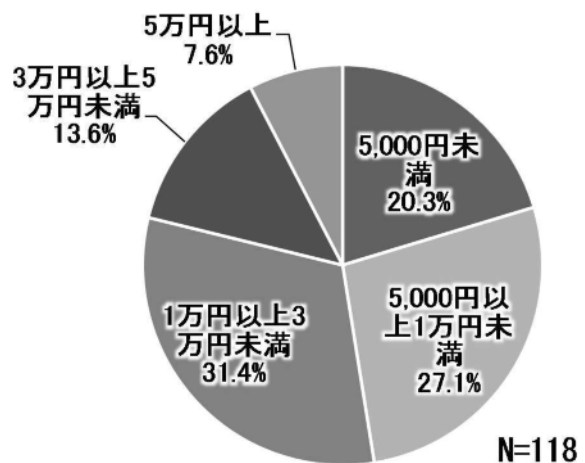


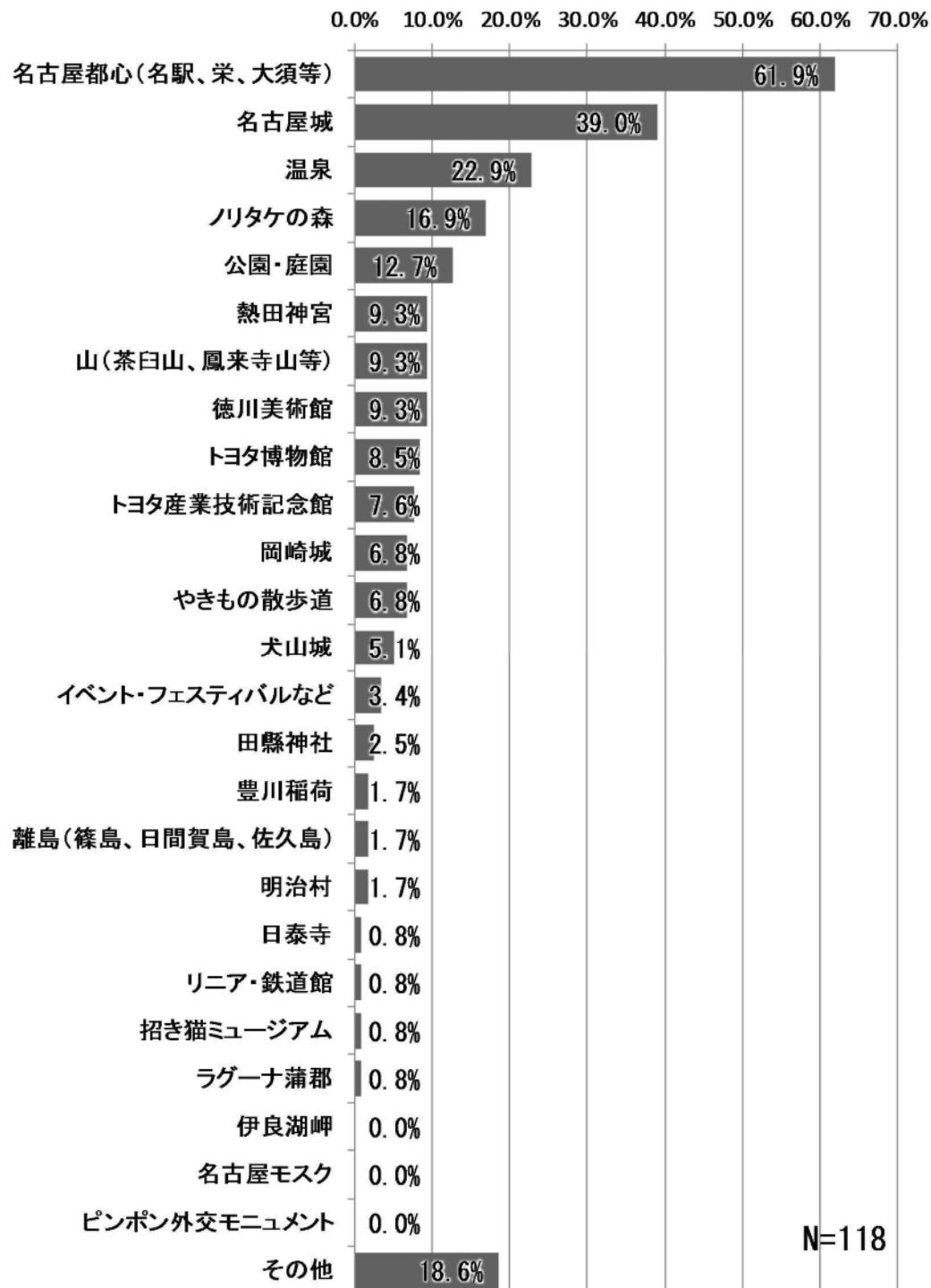
図 宿泊代(1泊あたり平均)（韓国居住者）



問 11 今回の旅行で訪れた愛知県の観光地はどこですか。【複数回答】

韓国居住者で最も多いのは「名古屋都心（名駅、栄、大須等）」で61.9%、次いで「名古屋城」39.0%、「温泉」22.9%となっています。

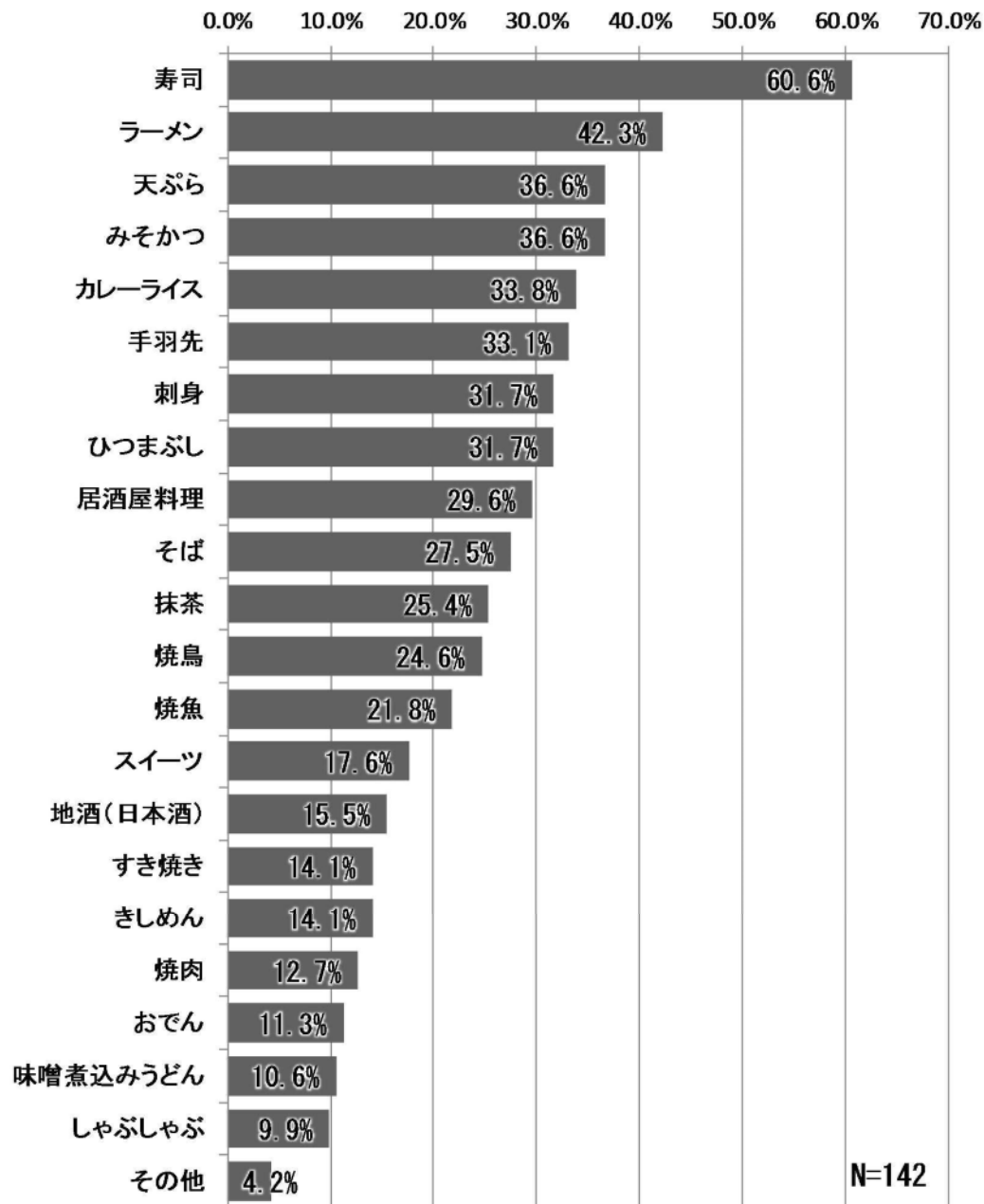
図 訪れた県内の観光地（韓国居住者）



問 12 愛知県では何を食べ（飲み）ましたか。【複数回答】

韓国居住者で最も多いのは「寿司」で60.6%、次いで「ラーメン」42.3%、「天ぷら」、「みそかつ」36.6%となっています。

図 県内で飲食したもの（韓国居住者）

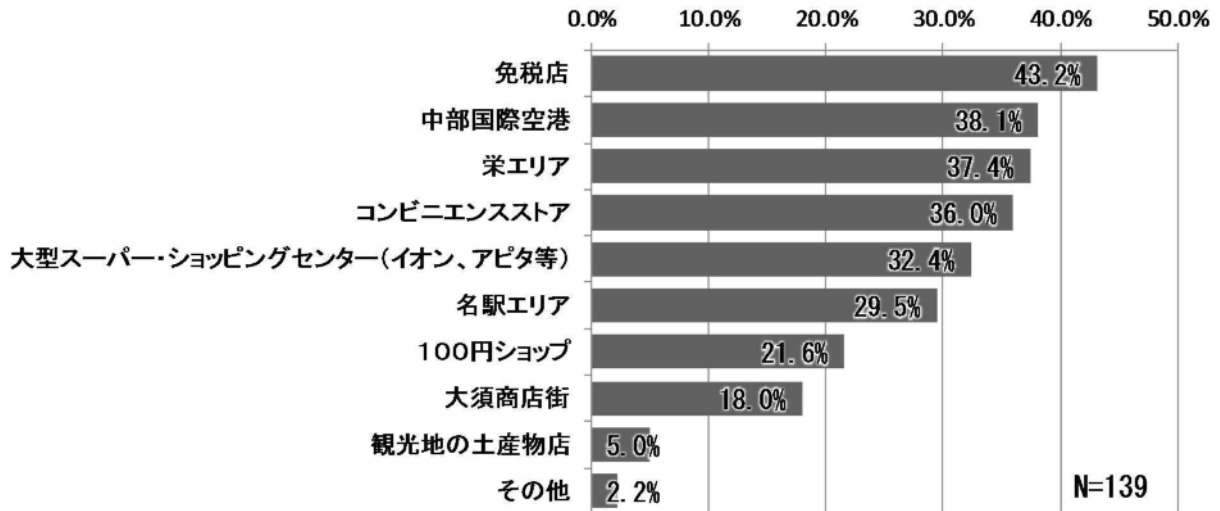




**問 13 愛知県ではどこで買い物をしましたか。【複数回答】**

韓国居住者で最も多いのは「免税店」で43.2%、次いで「中部国際空港」38.1%、「栄エリア」37.4%となっています。

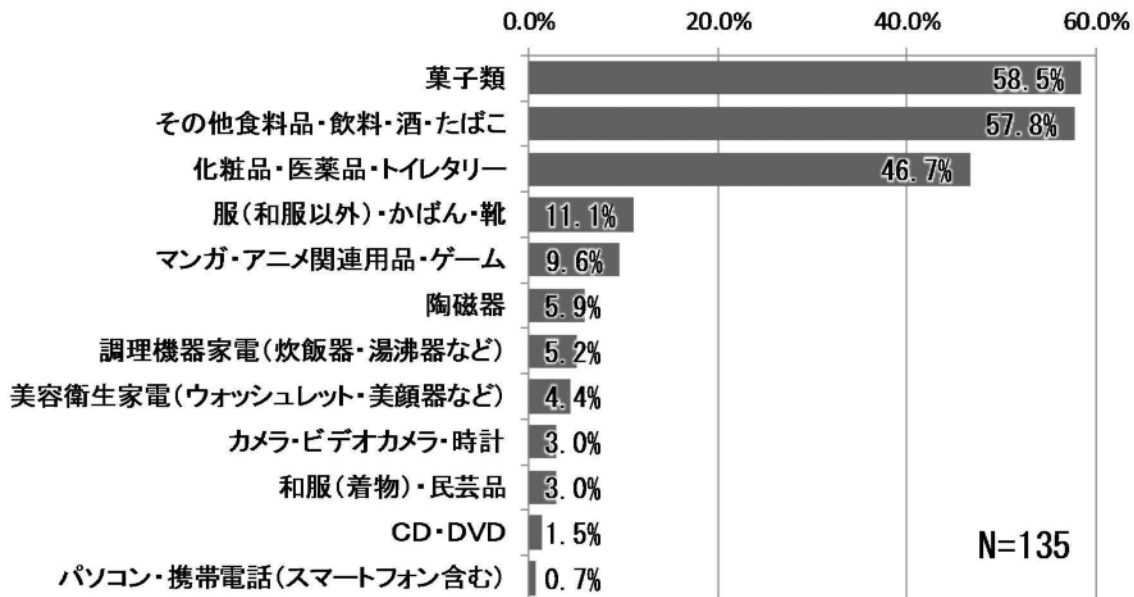
図 県内で買い物した場所（韓国居住者）



**問 14 愛知県では何を買いましたか。【複数回答】**

韓国居住者で最も多いのは「菓子類」で58.5%、次いで「その他食料品・飲料・酒・たばこ」57.8%、「化粧品・医薬品・トイレタリー」46.7%となっています。

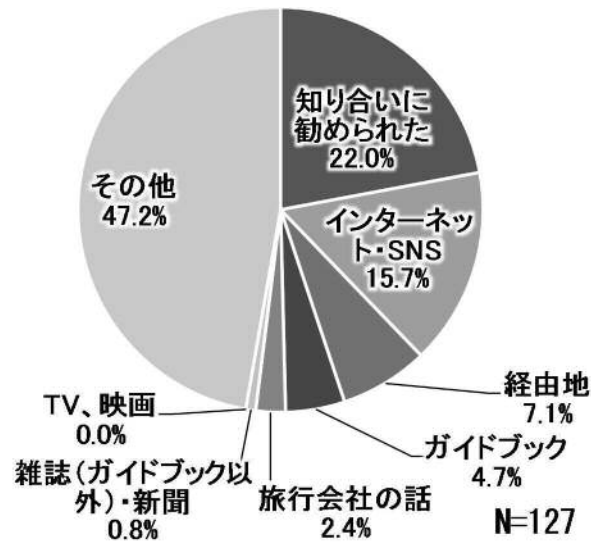
図 県内で購買したもの（韓国居住者）



問 15 愛知県への旅行のきっかけは何ですか。

韓国居住者で最も多いのは「知り合いに勧められた」で22.0%、次いで「インターネット・SNS」15.7%、「他の目的地に行くための経由地として（旅行パックに入っていた）」7.1%となっています。

図 愛知県への旅行のきっかけ（韓国居住者）



**問 16 今回の愛知県を観光して不満に感じた点は何ですか。【複数回答】**

愛知県の観光に対して、韓国居住者は「不満がある」が 65.4%、「不満はない」が 34.6% となっています。

不満を感じている内容をみると、最も多いのは「フリーWi-Fi の設備が充実していない」で 40.2%、次いで「コミュニケーションが取りづらい」27.6%、「観光施設・交通機関等の案内表示がわかりにくい」16.1%となっています。

図 愛知県観光での不満の有無（韓国居住者）

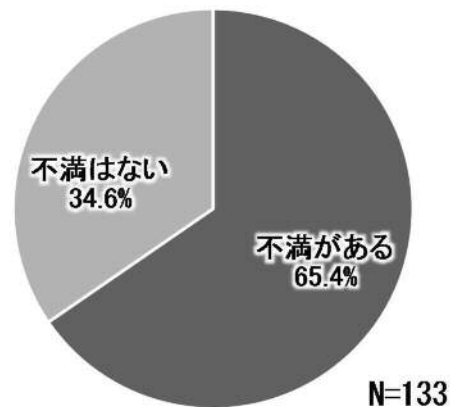
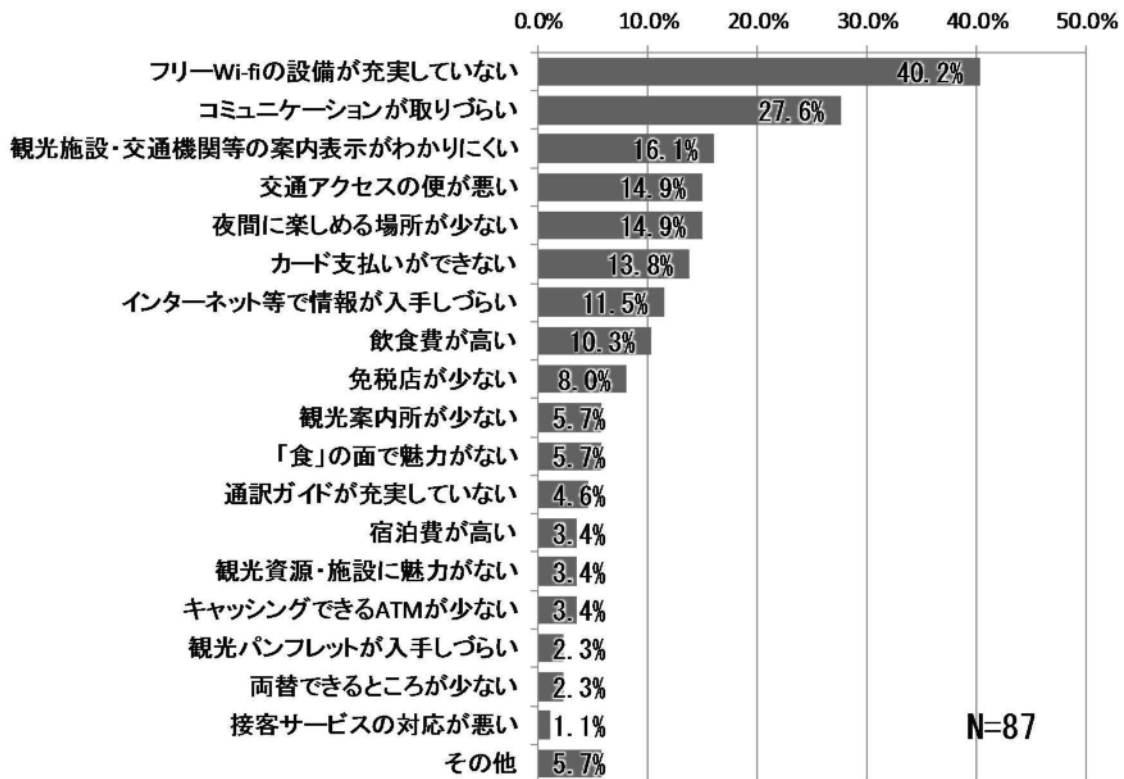


図 愛知県観光での不満内容（韓国居住者）



**問 17 今回の愛知県を観光して満足した点は何ですか。【複数回答】**

愛知県の観光に対して、韓国居住者は「満足した点がある」が 99.3%、「満足した点はない」が 0.7%となっています。

満足した点の内容をみると、最も多いのは「交通アクセスの便が良い」で 45.5%、次いで「食」の面で魅力がある」36.6%、「観光施設・交通機関等の案内表示がわかりやすい」25.4%となっています。

図 愛知県観光で満足した点の有無（韓国居住者）

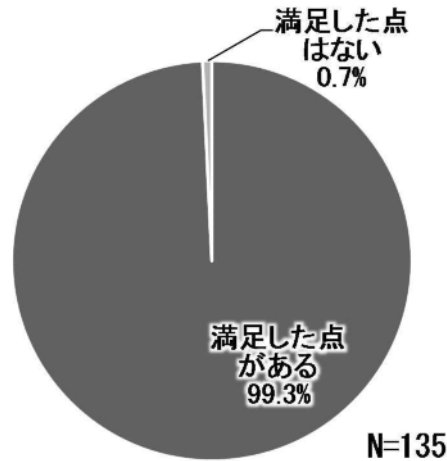
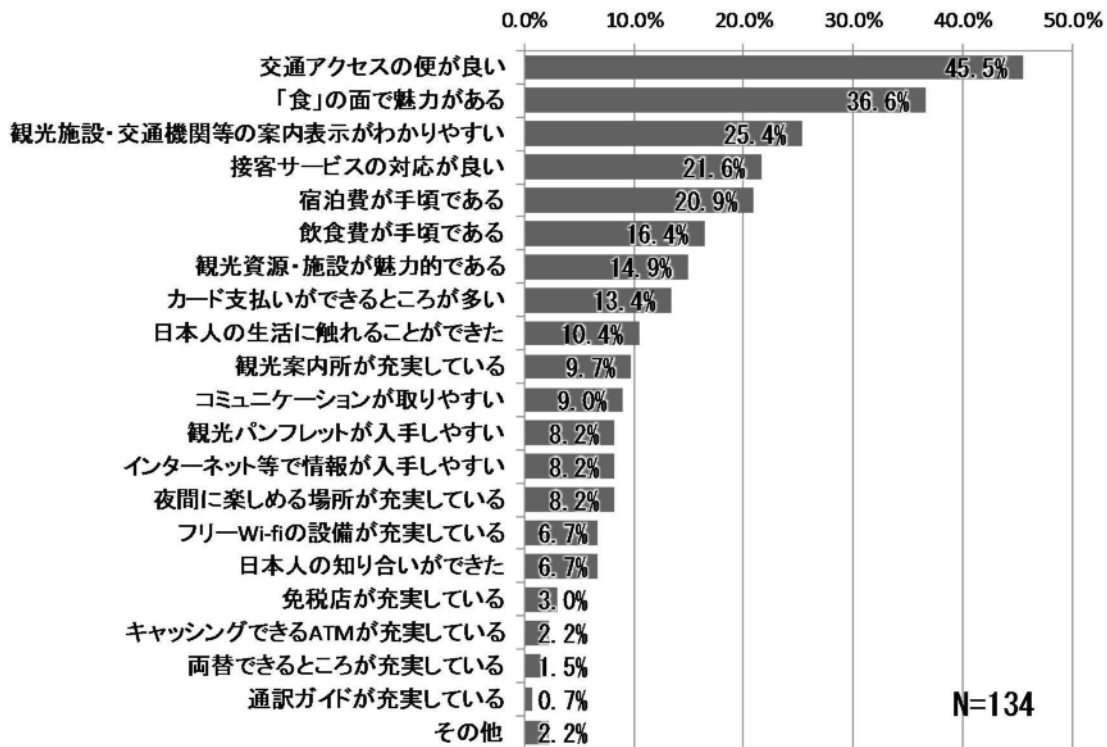


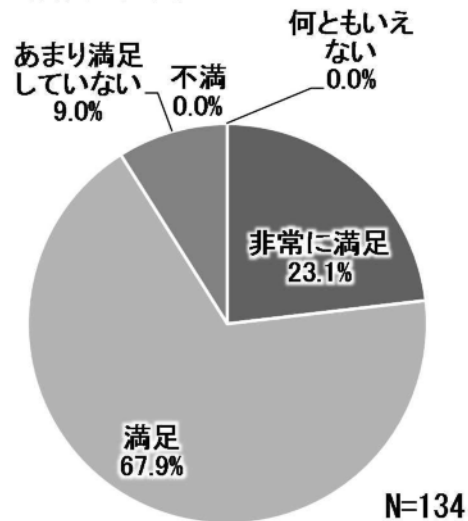
図 愛知県観光で満足した内容（韓国居住者）



問 18 今回、愛知での観光の満足度はどのぐらいですか。

韓国居住者で最も多いのは「満足」で67.9%、次いで「非常に満足」23.1%、「あまり満足していない」9.0%となっています。

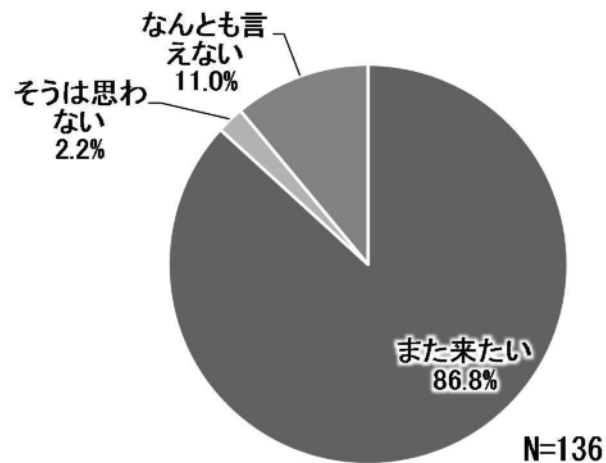
図 愛知県観光の満足度（韓国居住者）



問 19 愛知県にまた来たいと思いますか。

韓国居住者で最も多いのは「また来たい」で86.8%、次いで「なんとも言えない」11.0%、「そうは思わない」2.2%となっています。

図 愛知県への再来訪意向（韓国居住者）



**問 20 今回の旅行で愛知県を訪問しなかった理由は何ですか。【複数回答】**

(中部国際空港の利用のみの方 36 人を対象)

韓国居住者で最も多いのは「愛知県を知らなかった」で 27.8%、次いで「十分な日本滞在時間がなかった」16.7%、「(観光・レジャー以外が旅行目的の場合) 目的地が違う場所だった」13.9%となっています。

図 愛知県を訪問しなかった理由 (韓国居住者)

