

(6) タイ居住者

問2 あなたの性別、年齢を教えてください。

【性別】

タイ居住者では「女性」が53.6%、「男性」が46.4%となっています。

【年齢】

タイ居住者で最も多いのは「30歳代」で34.6%、次いで「20歳代」28.8%、「40歳代」15.4%となっています。

図 性別（タイ居住者）

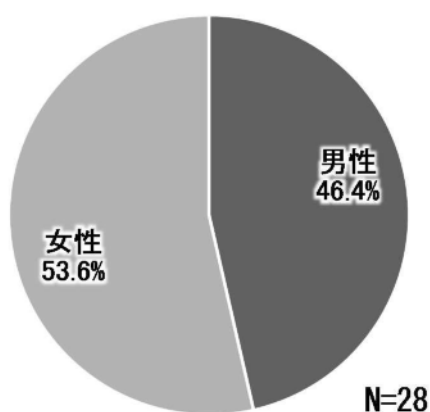
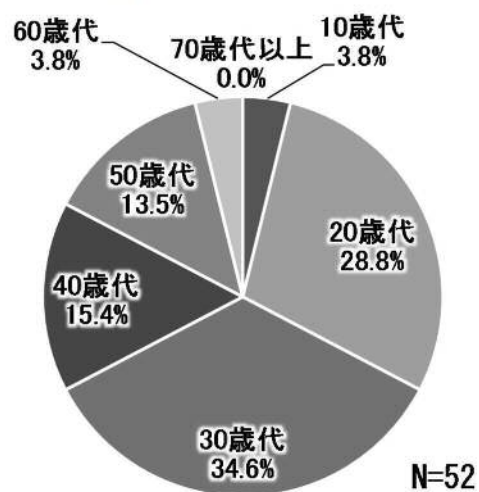


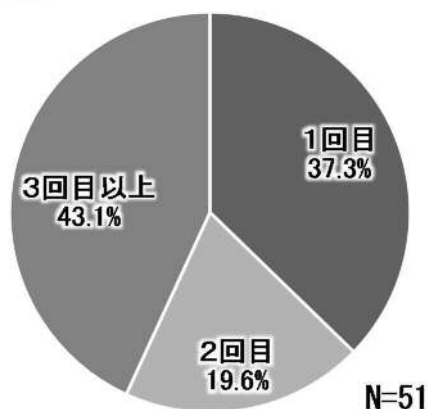
図 年齢（タイ居住者）



問3 あなたが日本に来たのは今回で何回目ですか。

タイ居住者で最も多いのは「3回目以上」で43.1%、次いで「1回目」37.3%、「2回目」19.6%となっています。

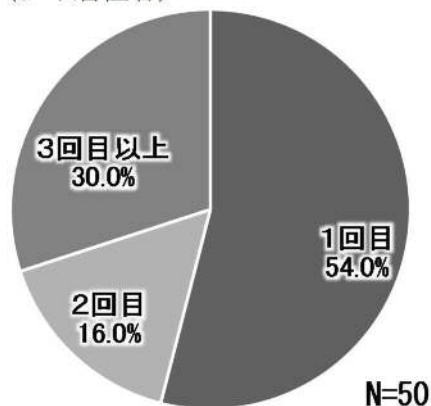
図 来日回数（タイ居住者）



問4 あなたが愛知県に来たのは今回で何回目ですか。

タイ居住者で最も多いのは「1回目」で54.0%、次いで「3回目以上」30.0%、「2回目」16.0%となっています。

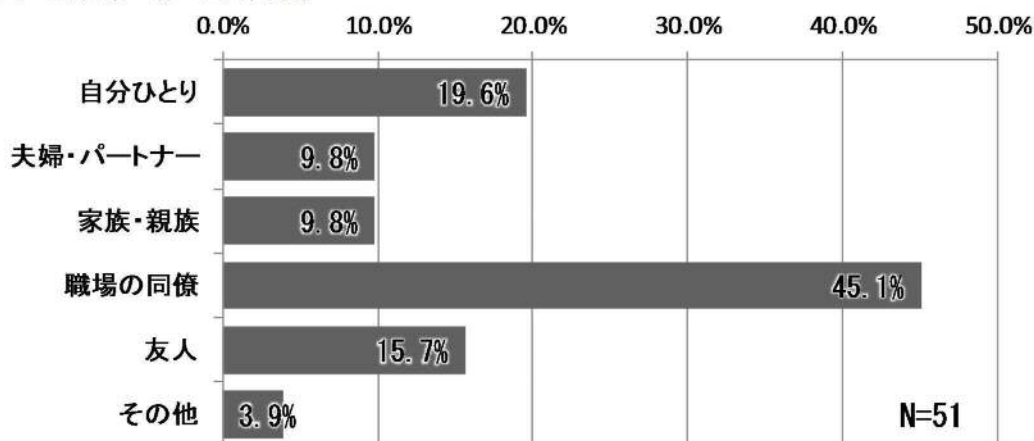
図 愛知県への来訪回数（タイ居住者）



問5 今回の同行者の種類を選んでください。【複数回答】

タイ居住者で最も多いのは「職場の同僚」で45.1%、次いで「自分ひとり」19.6%、「友人」15.7%となっています。

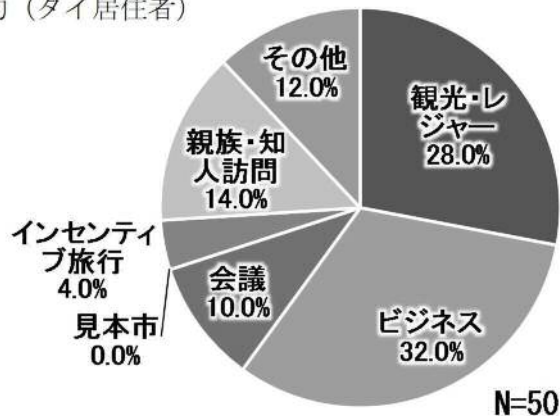
図 同行者（タイ居住者）



問6 今回の日本訪問の主な目的は何ですか。

タイ居住者で最も多いのは「ビジネス」で32.0%、次いで「観光・レジャー」28.0%、「親族・知人訪問」14.0%となっています。

図 来日目的（タイ居住者）

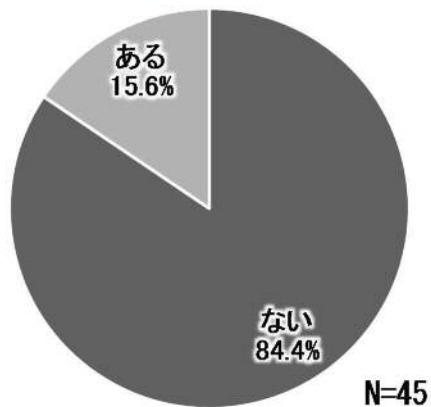


問7 あなたの今回のご旅行ルートをお教えてください。

① 入国前に訪問した国

タイ居住者では「ない」が84.4%、「ある」が15.6%となっています。

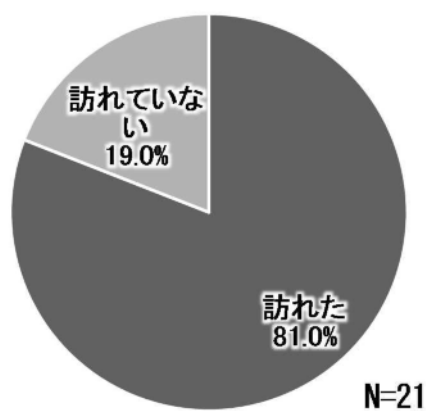
図 入国前に訪問した国（タイ居住者）



② 愛知県の訪問率

タイ居住者では「訪れた」が81.0%、「訪れていない」が19.0%となっています。

図 愛知県の訪問率（タイ居住者）



③ 国内で訪問した都道府県

愛知県以外で訪問した都道府県で、タイ居住者で最も多いのは、「東京都」と「滋賀県」で14.3%、次いで「三重県」、「大阪府」9.5%となっています。

図 国内で訪問した都道府県（全て）（タイ居住者）

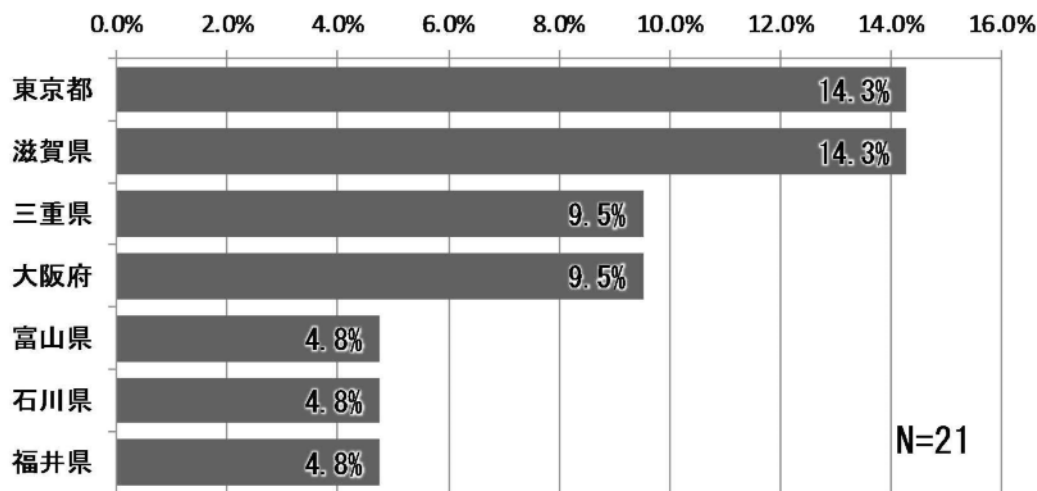


表 国内で訪問した都道府県（タイ居住者）

都道府県	割合	都道府県	割合	都道府県	割合	都道府県	割合
北海道	0.0%	東京都	14.3%	京都府	0.0%	香川県	0.0%
青森県	0.0%	神奈川県	0.0%	大阪府	9.5%	愛媛県	0.0%
岩手県	0.0%	新潟県	0.0%	兵庫県	0.0%	高知県	0.0%
宮城県	0.0%	富山県	4.8%	奈良県	0.0%	福岡県	0.0%
秋田県	0.0%	石川県	4.8%	和歌山県	0.0%	佐賀県	0.0%
山形県	0.0%	福井県	4.8%	鳥取県	0.0%	長崎県	0.0%
福島県	0.0%	山梨県	0.0%	島根県	0.0%	熊本県	0.0%
茨城県	0.0%	長野県	0.0%	岡山県	0.0%	大分県	0.0%
栃木県	0.0%	岐阜県	0.0%	広島県	0.0%	宮崎県	0.0%
群馬県	0.0%	静岡県	0.0%	山口県	0.0%	鹿児島県	0.0%
埼玉県	0.0%	三重県	9.5%	徳島県	0.0%	沖縄県	0.0%
千葉県	0.0%	滋賀県	14.3%				

N=21

④ 平均滞在日数

平均滞在日数をみるとタイ居住者は平均 4.0 日/人となっています。そのうち、2.4 日/人（60.2%）は、愛知県内の滞在となっています。

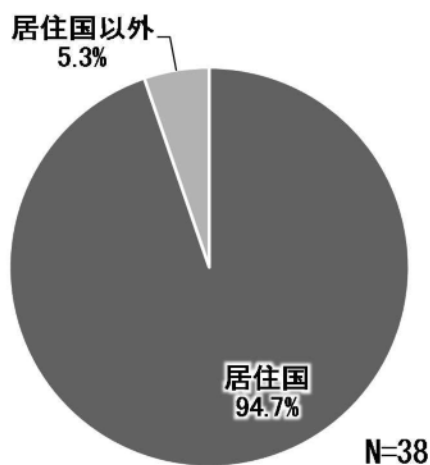
表 平均滞在日数（タイ居住者）

	国内合計	愛知県	その他 都道府県
タイ在住者	4.0日/人 100.0%	2.4日/人 60.2%	1.6日/人 39.8%

⑤ 日本を出て最初に行く国

タイ居住者では「居住国」が94.7%、「居住国以外」が5.3%となっています。

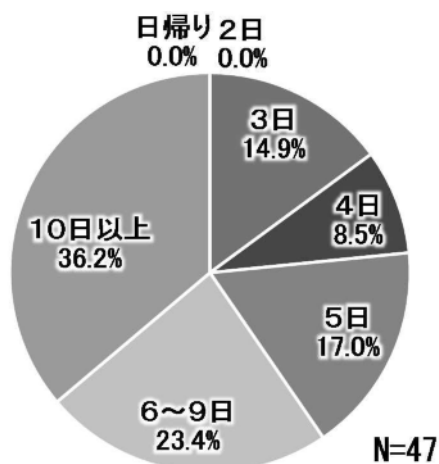
図 日本を出て最初に行く国（タイ居住者）



問8 今回のご旅行で、日本での滞在日数は全部で何日ですか。

タイ居住者で最も多いのは「10日以上」で36.2%、次いで「6～9日」23.4%、「5日」17.0%となっています。

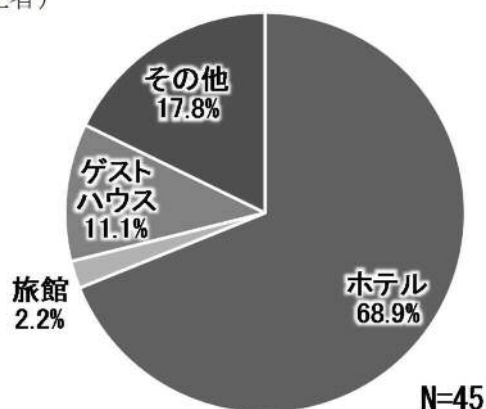
図 滞在日数（タイ居住者）



問9 愛知県内で利用された主な宿泊施設はどのようなものですか。

タイ居住者で最も多いのは「ホテル」で68.9%、次いで「ゲストハウス」11.1%、「旅館」2.2%となっています。

図 宿泊施設（タイ居住者）



問 10 今回の日本旅行のうち、愛知県で使った費用（飛行機代を除く、これから使う予定も含めて）を教えてください。

【旅行費用】

タイ居住者で最も多いのは「10万円以上」で31.8%、次いで「5万円以上8万円未満」25.0%、「3万円以上5万円未満」22.7%となっています。

【土産代】

タイ居住者で最も多いのは「1万円以上3万円未満」で40.9%、次いで「1万円未満」18.2%、「5万円以上8万円未満」15.9%となっています。

【飲食代】

タイ居住者で最も多いのは「1万円以上3万円未満」で34.9%、次いで「5,000円以上1万円未満」、「3万円以上5万円未満」20.9%となっています。

【宿泊代】

タイ居住者で最も多いのは「3万円以上5万円未満」で28.2%、次いで「1万円以上3万円未満」25.6%、「5,000円以上1万円未満」20.5%となっています。

図 旅行費用（タイ居住者）

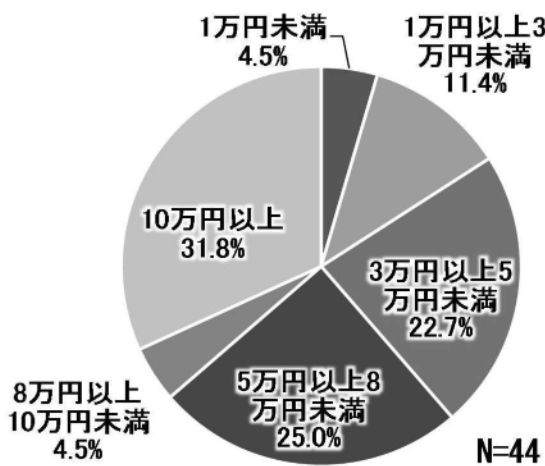


図 土産代（タイ居住者）

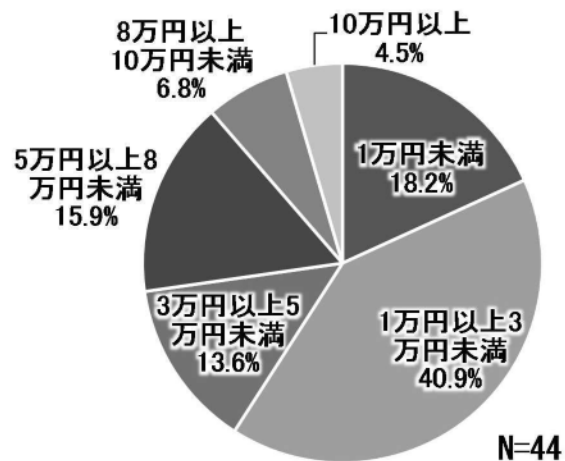


図 飲食代（タイ居住者）



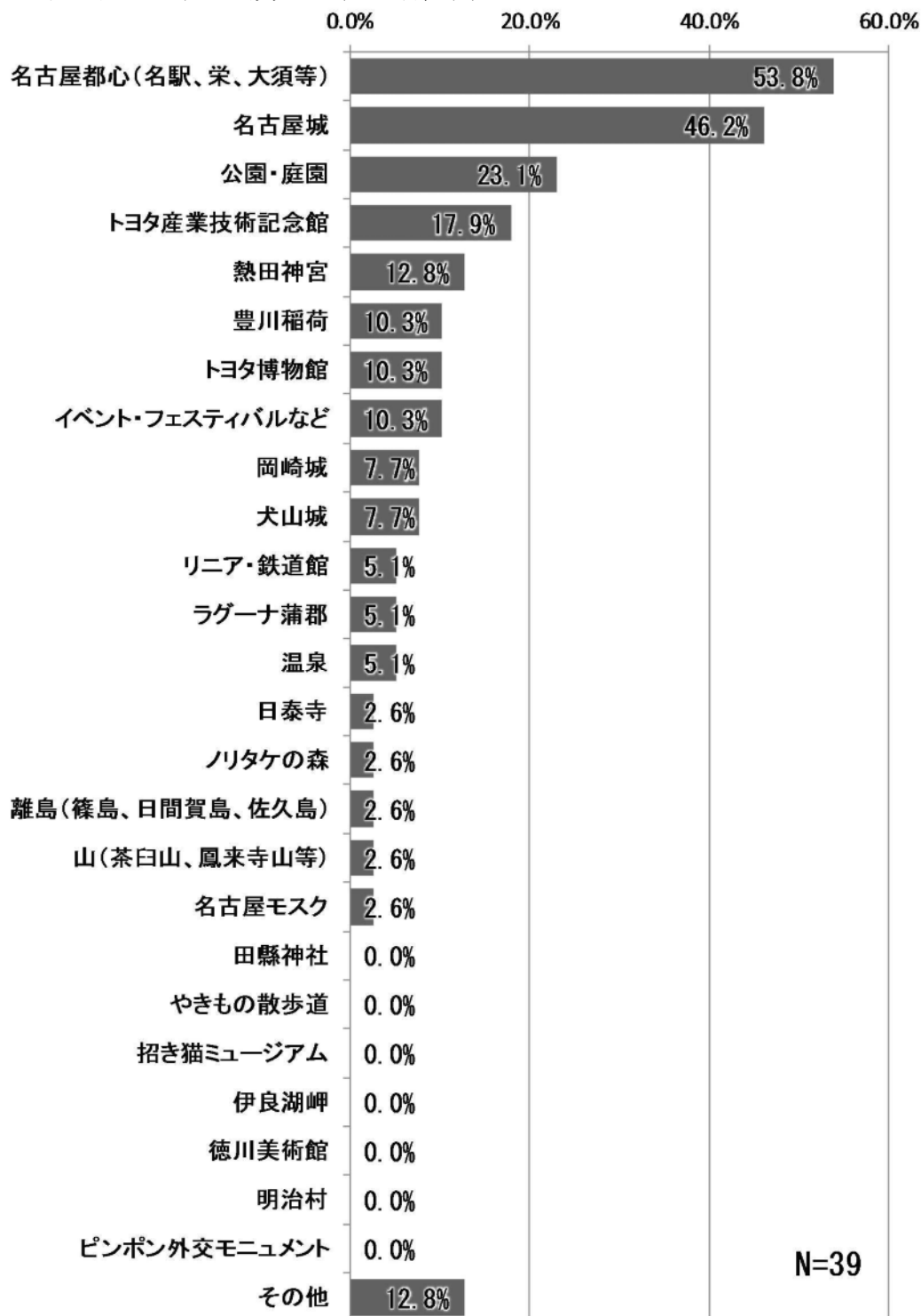
図 宿泊代(1泊あたり平均)（タイ居住者）



問 11 今回の旅行で訪れた愛知県の観光地はどこですか。【複数回答】

タイ居住者で最も多いのは「名古屋都心（名駅、栄、大須等）」で 53.8%、次いで「名古屋城」46.2%、「公園・庭園」23.1%となっています。

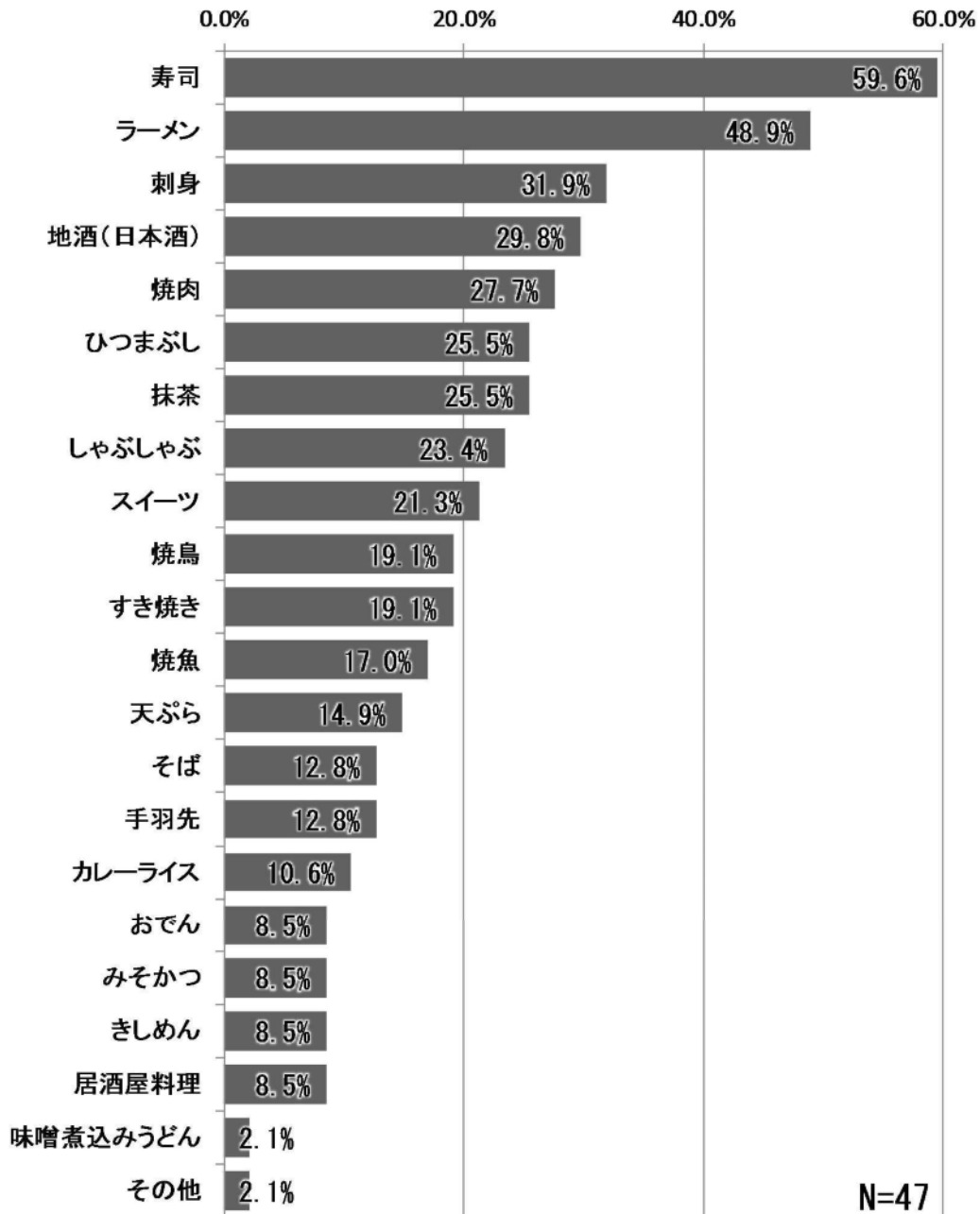
図 訪れた県内の観光地（タイ居住者）



問 12 愛知県では何を食べ（飲み）ましたか。【複数回答】

タイ居住者で最も多いのは「寿司」で59.6%、次いで「ラーメン」48.9%、「刺身」31.9%となっています。

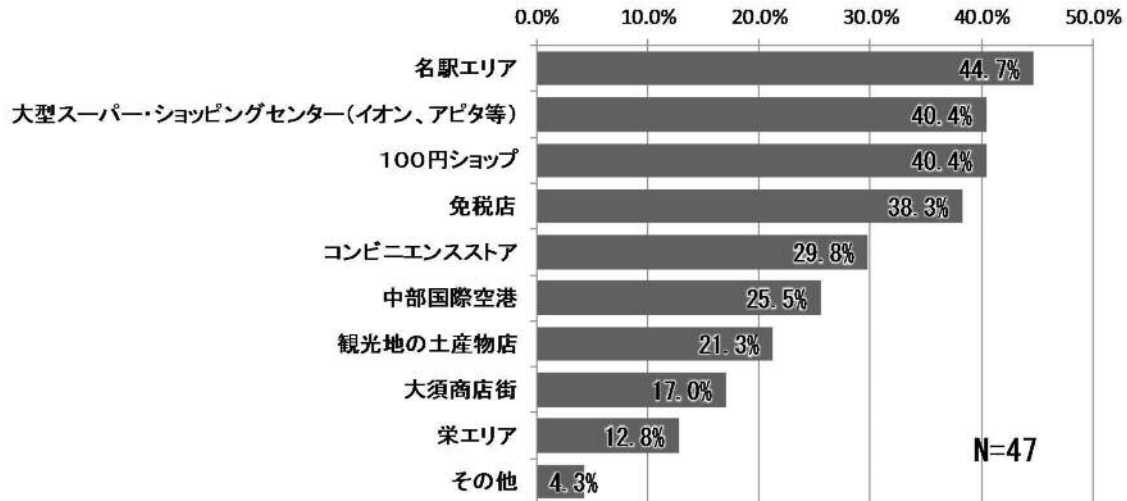
図 県内で飲食したもの（タイ居住者）



問 13 愛知県ではどこで買い物をしましたか。【複数回答】

タイ居住者で最も多いのは「名駅エリア」で44.7%、次いで「大型スーパー・ショッピングセンター（イオン、アピタ等）」、「100円ショップ」40.4%となっています。

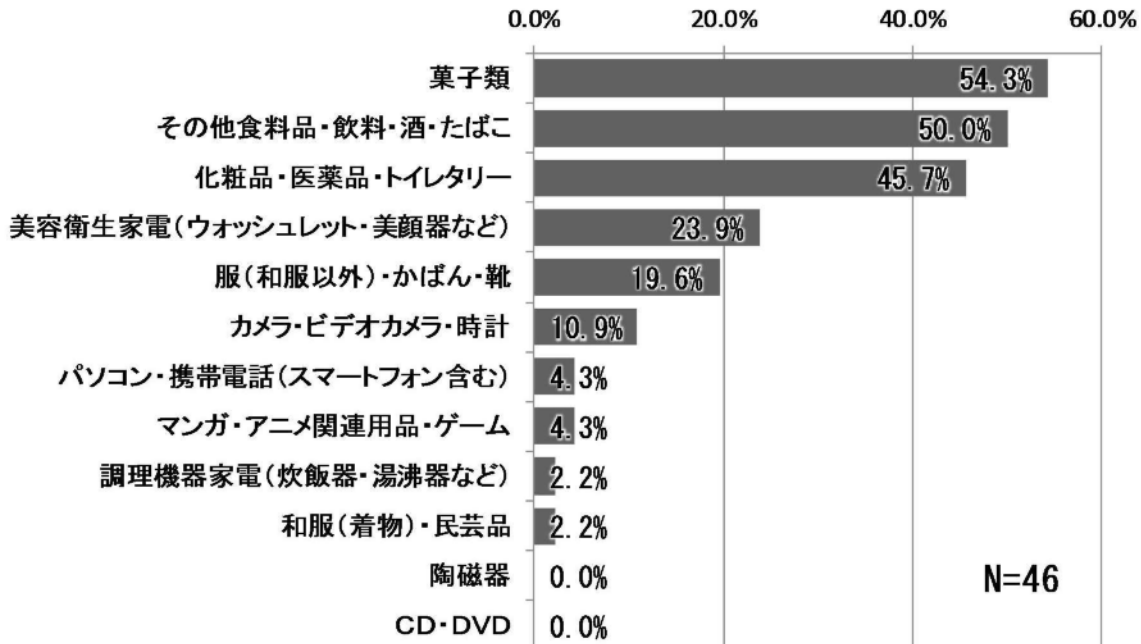
図 県内で買い物した場所（タイ居住者）



問 14 愛知県では何を買いしましたか。【複数回答】

タイ居住者で最も多いのは「菓子類」で54.3%、次いで「その他食料品・飲料・酒・たばこ」50.0%、「化粧品・医薬品・トイレタリー」45.7%となっています。

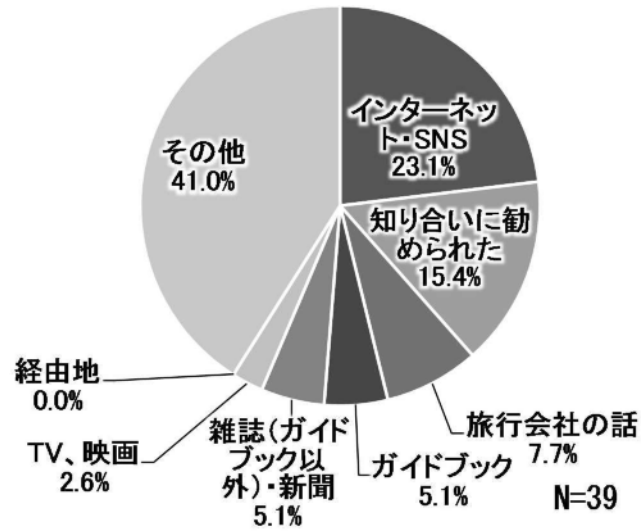
図 県内で購買したもの（タイ居住者）



問 15 愛知県への旅行のきっかけは何ですか。

タイ居住者で最も多いのは「インターネット・SNS」で 23.1%、次いで「知り合いに勧められた」15.4%、「旅行会社の話」7.7%となっています。

図 愛知県への旅行のきっかけ（タイ居住者）



問 16 今回の愛知県を観光して不満に感じた点は何ですか。【複数回答】

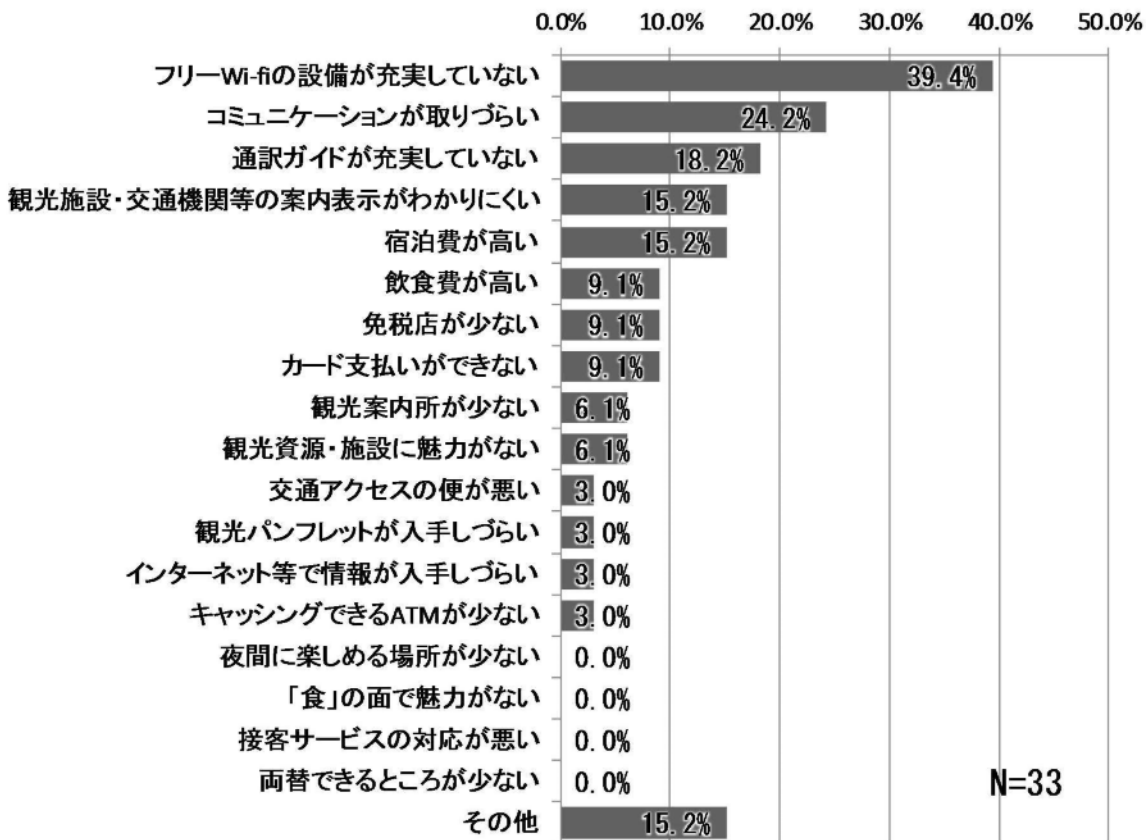
愛知県の観光に対して、タイ居住者は「不満がある」が 75.0%、「不満はない」が 25.0% となっています。

不満を感じている内容をみると、最も多いのは「フリーWi-Fi の設備が充実していない」で 39.4%、次いで「コミュニケーションが取りづらい」24.2%、「通訳ガイドが充実していない」18.2%となっています。

図 愛知県観光での不満の有無（タイ居住者）



図 愛知県観光での不満内容（タイ居住者）



問 17 今回の愛知県を観光して満足した点は何ですか。【複数回答】

愛知県の観光に対して、タイ居住者は「満足した点がある」が97.8%、「満足した点はない」が2.2%となっています。

満足した内容をみると、最も多いのは「交通アクセスの便が良い」で50.0%、次いで「観光施設・交通機関等の案内表示がわかりやすい」36.4%、「飲食費が手頃である」29.5%となっています。

図 愛知県観光で満足した点の有無（タイ居住者）

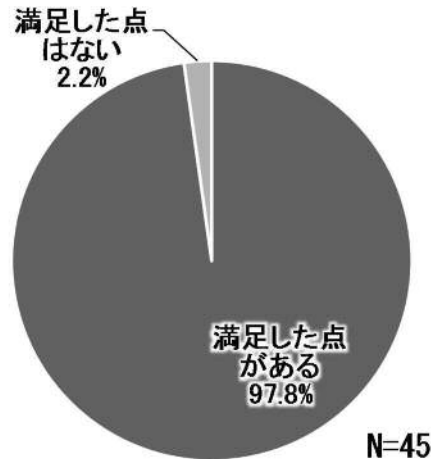
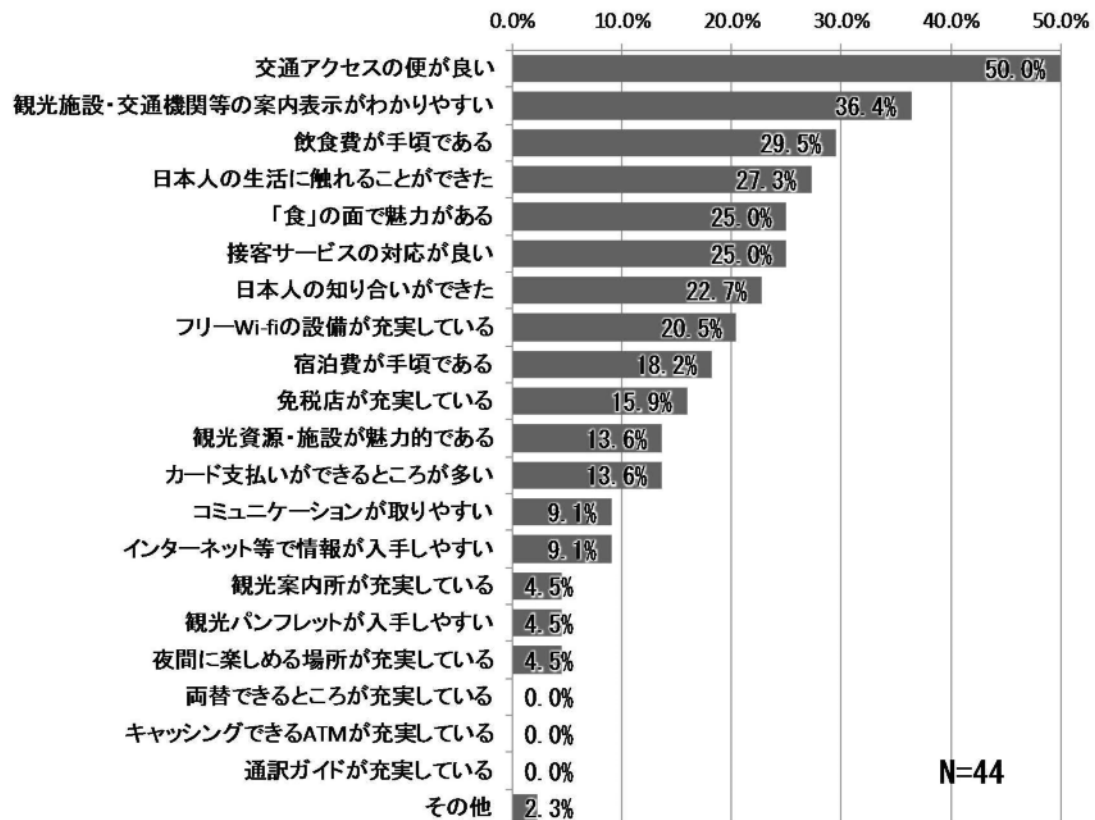


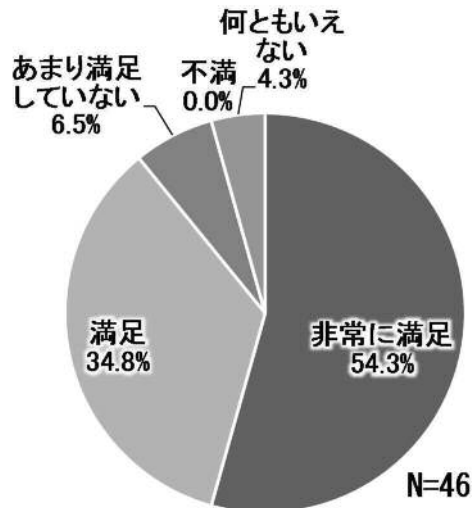
図 愛知県観光で満足した内容（タイ居住者）



問 18 今回、愛知での観光の満足度はどのぐらいですか。

タイ居住者で最も多いのは「非常に満足」で 54.3%、次いで「満足」 34.8%、「あまり満足していない」 6.5%となっています。

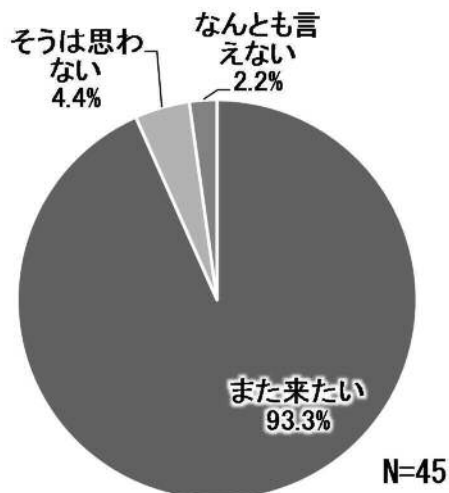
図 愛知県観光の満足度（タイ居住者）



問 19 愛知県にまた来たいと思いますか。

タイ居住者で最も多いのは「また来たい」で 93.3%、次いで「そうは思わない」 4.4%、「なんとも言えない」 2.2%となっています。

図 愛知県への再来訪意向（タイ居住者）



問 20 今回の旅行で愛知県を訪問しなかった理由は何ですか。【複数回答】

(中部国際空港の利用のみの方 24 人を対象)

タイ居住者で最も多いのは「十分な日本滞在時間がなかった」で 33.3%、次いで「他の地域と比べて観光施設に魅力が無い」25.0%、「愛知県を知らなかった」20.8%となっています。

図 愛知県を訪問しなかった理由 (タイ居住者)

