








国語

【解答上の注意】

- 1 HB以上の濃さの黒鉛筆(シャープペンシルも可)を使用すること。
- 2 マーク欄は、下の例を参考にして塗りつぶすこと。
- 3 訂正する場合は、消しゴムできれいに消し、消しくずを残さないこと。
- 4 解答用紙は、汚したり、折り曲げたりしないこと。

良い例	悪い例					
	 小さい	 上だけ	 線	 丸囲み	 バツ	 うすい

一	(一)	ア	イ	ウ	エ			
	(二)	ア	イ	ウ	エ			
	(三)	ア	イ	ウ	エ			
	(四)	ア	イ	ウ	エ			
	(五)	二番目	ア	イ	ウ	エ	オ	カ
		四番目	ア	イ	ウ	エ	オ	カ
		六番目	ア	イ	ウ	エ	オ	カ
(六)		ア	イ	ウ	エ	オ	カ	
		ア	イ	ウ	エ	オ	カ	

三	(一)	ア	イ	ウ	エ	オ
		ア	イ	ウ	エ	オ
		ア	イ	ウ	エ	オ
	(二)	ア	イ	ウ	エ	
	(三)	ア	イ	ウ	エ	
(四)	ア	イ	ウ	エ	オ	
	ア	イ	ウ	エ	オ	
(五)	ア	イ	ウ	エ	オ	
	ア	イ	ウ	エ	オ	

二	(一)	①	ア	イ	ウ	エ
		②	ア	イ	ウ	エ
	(二)	ア	イ	ウ	エ	
	(三)	ア	イ	ウ	エ	

四	(一)	ア	イ	ウ	エ
	(二)	ア	イ	ウ	エ
	(三)	ア	イ	ウ	エ
	(四)	ア	イ	ウ	エ

氏名	
----	--

受検番号				
0	0	0	0	0
1	1	1	1	1
2	2	2	2	2
3	3	3	3	3
4	4	4	4	4
5	5	5	5	5
6	6	6	6	6
7	7	7	7	7
8	8	8	8	8
9	9	9	9	9