

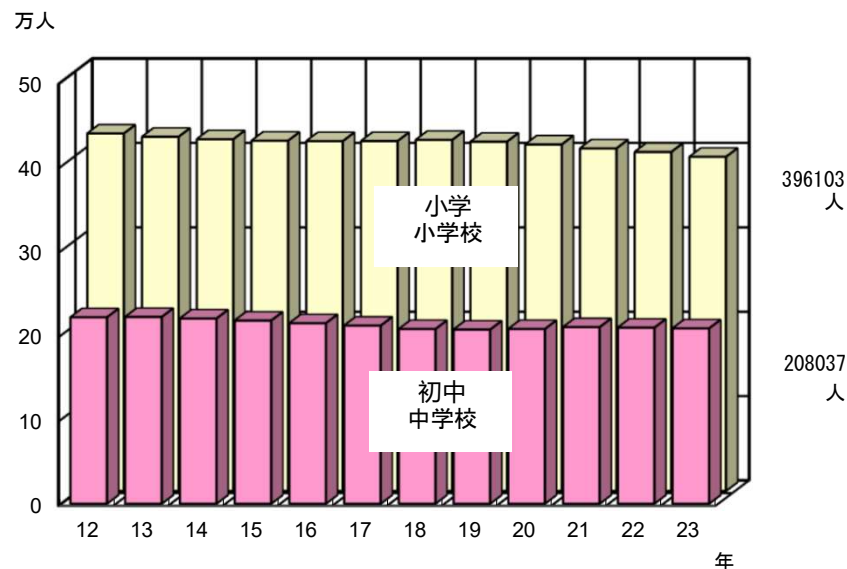
10. 各种教育统计 各種教育統計

学生人数变化（国公立）（依据《学校基本统计》，每年5月1日数据）
児童生徒数の推移（国・公・私立）（学校基本統計 各年5月1日現在）

・小学和初中
小・中学校

*小学生中包含义务教育学校（前期课程）的学生人数。初中生中包含义务教育学校（后期课程）以及完全中学（前期课程）的学生人数。

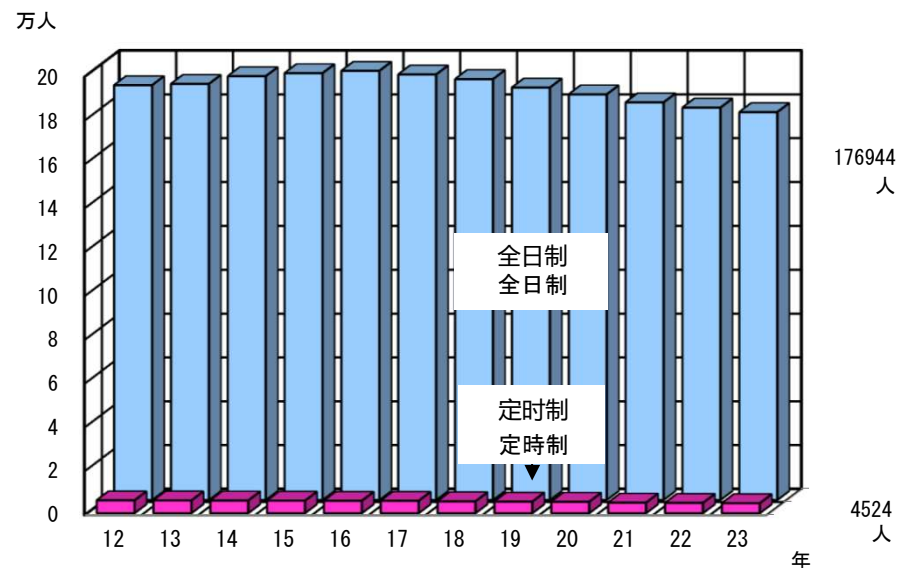
*小学校には、義務教育学校（前期課程）、中学校には、義務教育学校（後期課程）、中等教育学校（前期課程）の生徒数を含む。



・高中
高等学校

*高中生中包含完全中学（后期课程）的学生人数。

*高等学校には、中等教育学校（後期課程）の生徒数を含む。

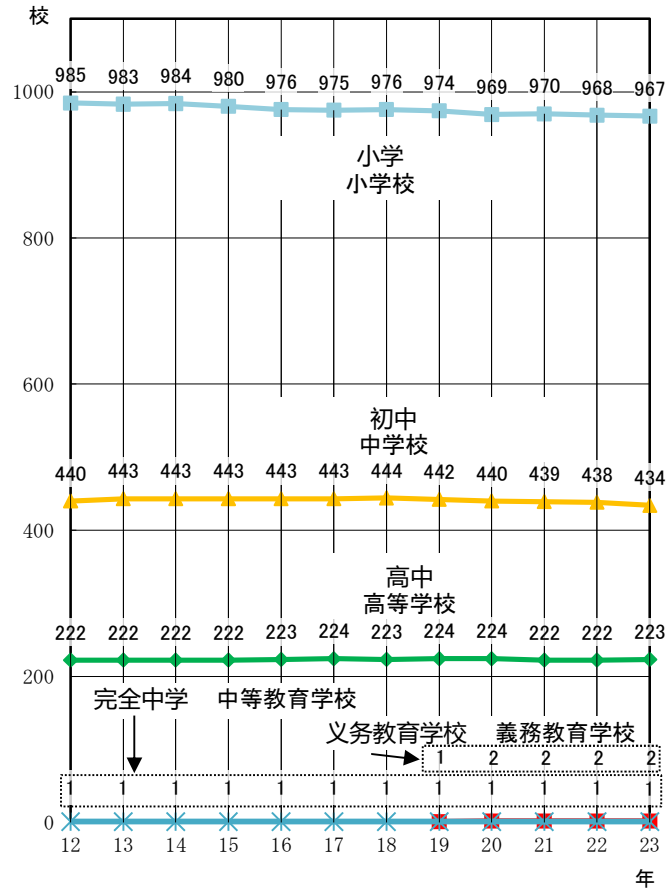


学校数量的变化 (国公立)

(依据《学校基本统计》，每年5月1日数据)

学校数の推移 (国・公・私立) (学校基本統計 各年5月1日現在)

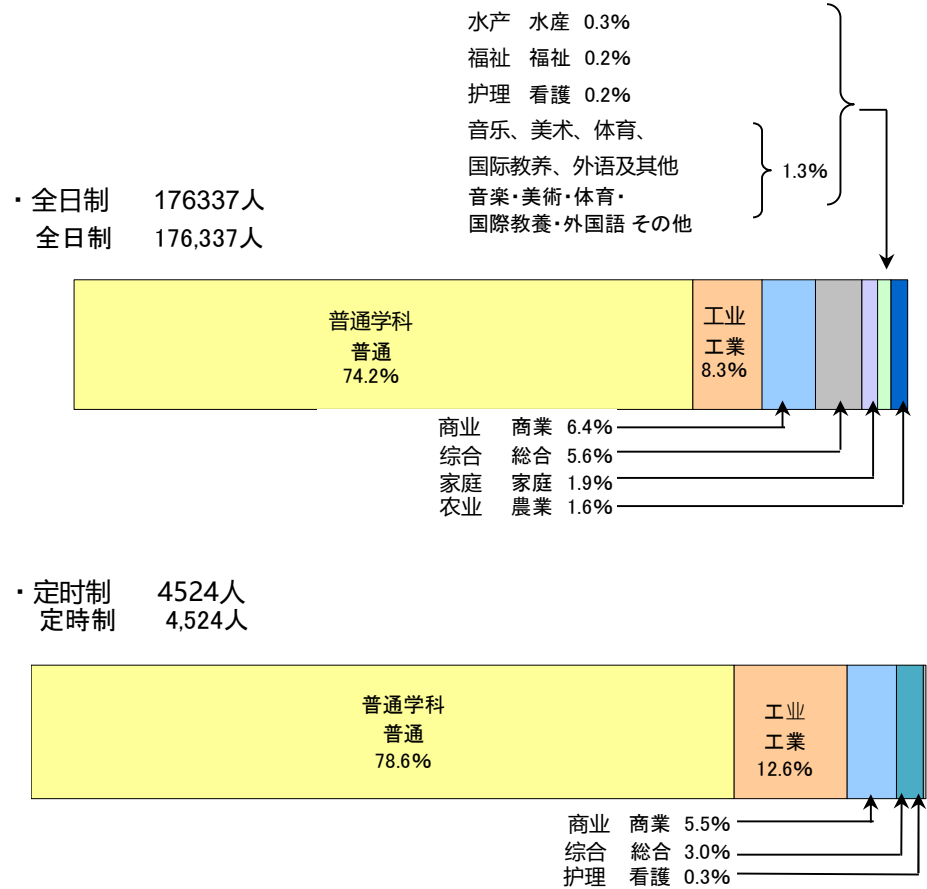
- ・ 学校数 = 本校 + 分校
学校数 = 本校 + 分校
- ・ 高等学校统计中包含2所仅设通信教育的通信制独立校。
高等学校数は、通信制独立校2校を含む。



高等学校各学科学生人数的变化 (国公立)

(依据《学校基本统计》，2023年5月1日数据)

高等学校生徒の学科別割合 (国・公・私立) (学校基本統計 2023年5月1日現在)



* 数值为四舍五入，因此合计未必为100%。

* 数值は、端数を四捨五入しているため、合計が100%にならない場合があります。

毕业生去向（国公立）（依据《学校基本统计》）
 卒業者の進路状況（国・公・私立）（学校基本統計）

升学率、就职率以及入学率的变化（每年3月毕业生统计）

進学率、就職率及び入学率の推移（各年3月卒業者）

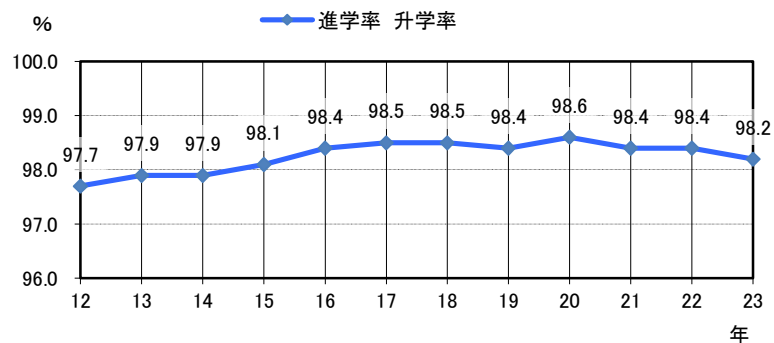
升学率的计算中包含升入通信制高中以及大学、短期大学设置的通信教育部的学生数。

入学率为毕业生总人数中进入专修学校、各种学校（《学校教育法》第134条规定的学校种类）以及公共职业能力开发设施等校所学习的人数比率。

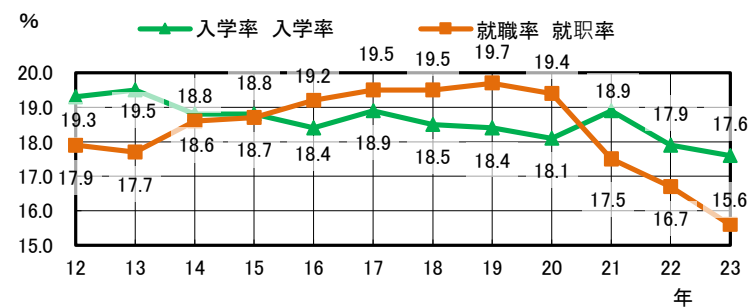
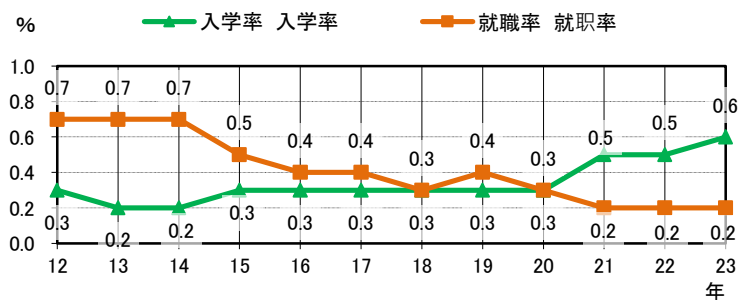
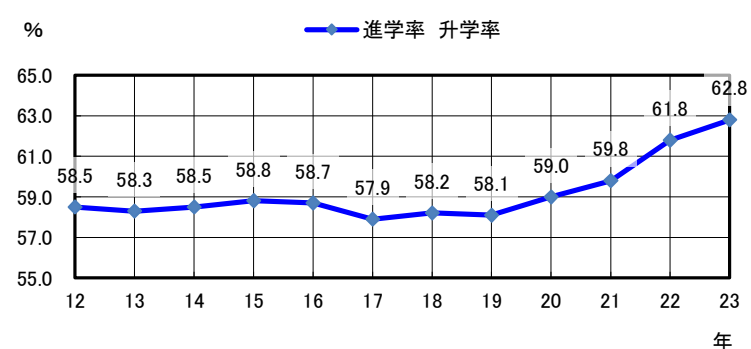
進学率は、通信制高等学校及び大学・短期大学通信教育部への進学者を含む。

入学率とは、専修学校、各種学校及び公共職業能力開発施設等に入学した者の卒業者総数に対する割合である。

・初中毕业生
 中学校卒業者



・高中毕业生
 高等学校卒業者



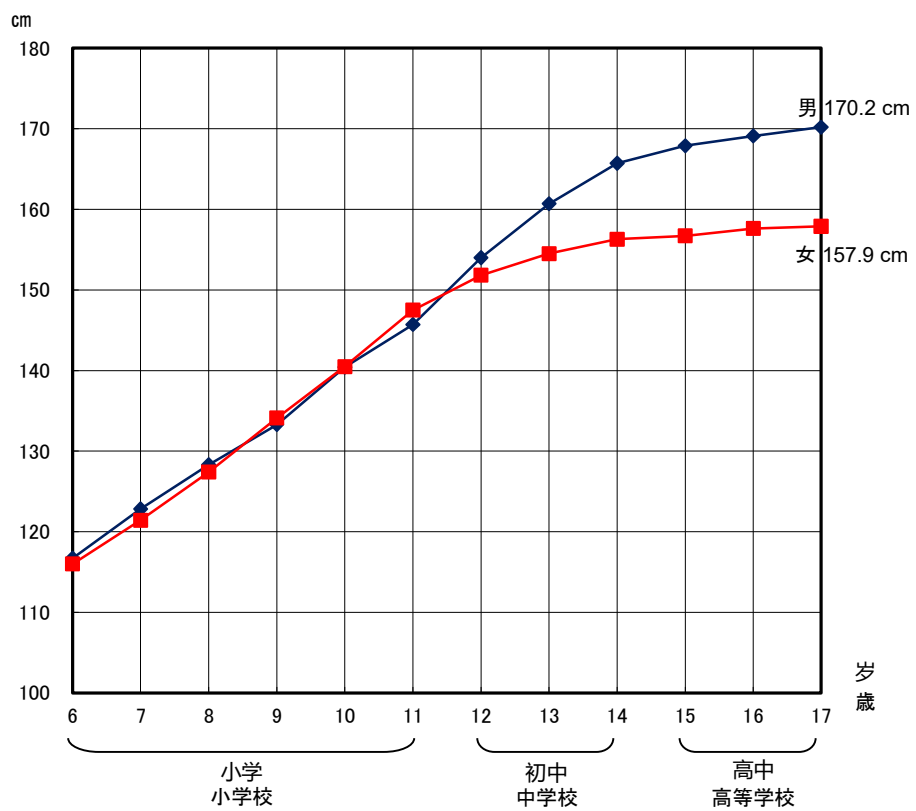
学生平均身高和体重（依据2022年度学校保健统计调查）

児童生徒の平均身長・体重（令和4年度学校保健統計調査）

年齢为2022年4月1日时的周岁年龄。

年齢は、2022年4月1日現在の満年齢である。

・身高
身長



・体重
体重

