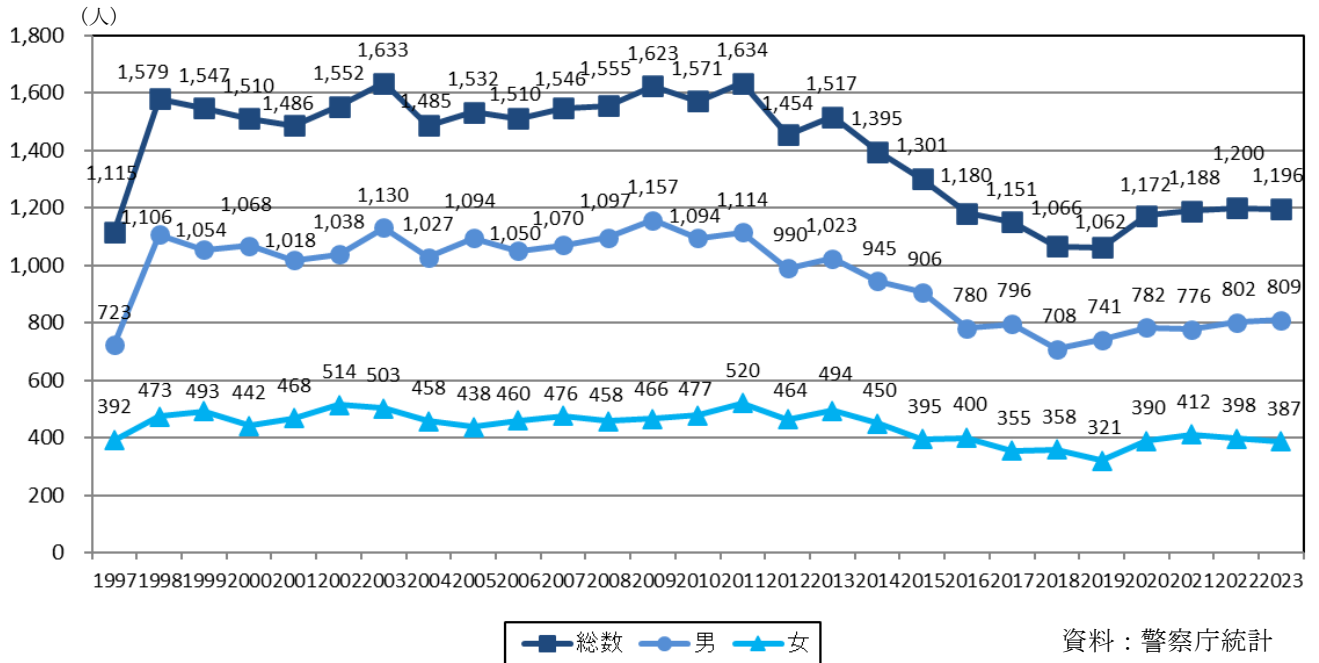
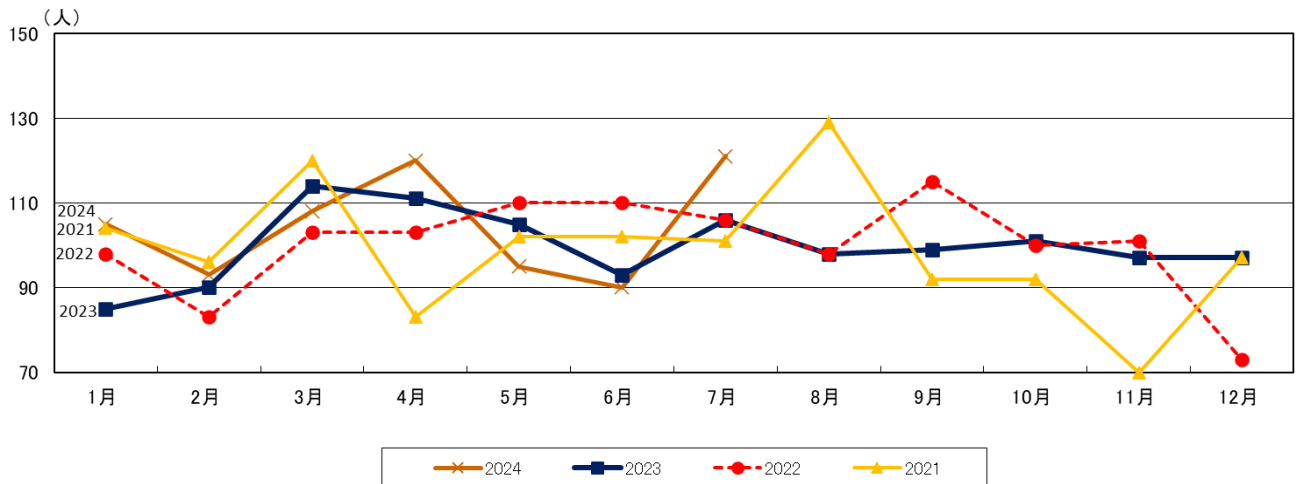


## 愛知県の自殺の状況

## 1 自殺者数の推移



## 2 年別月別自殺者数の推移



	1月	2月	3月	4月	5月	6月	7月	総数
2024年（暫定値）	105	93	108	120	95	90	121	732
2023年（確定値）	85	90	114	111	105	93	106	704
対前年増減数	20	3	△ 6	9	△ 10	△ 3	15	28

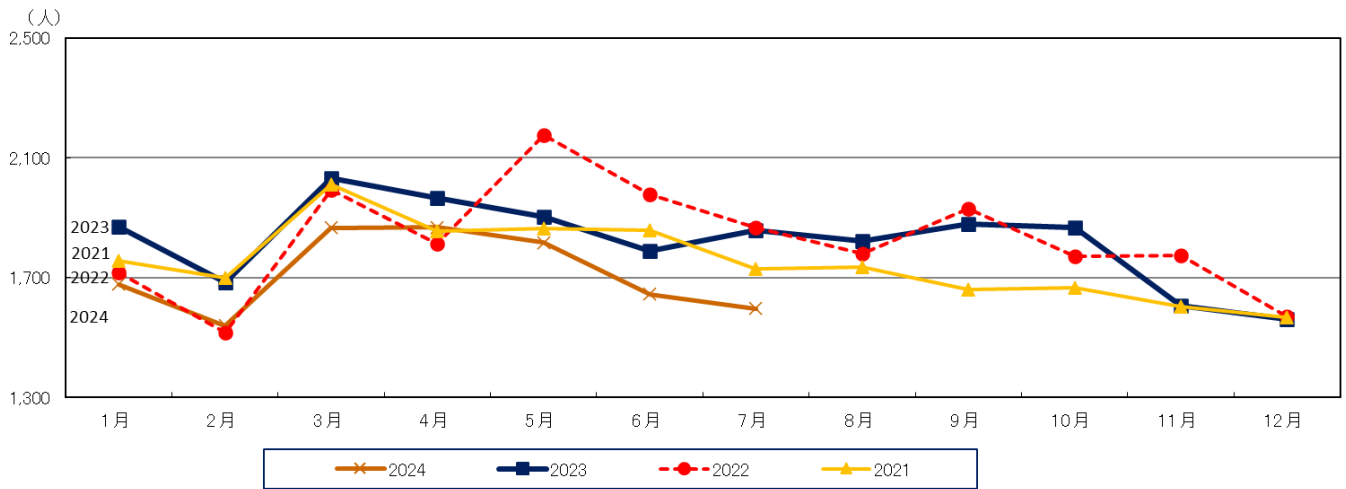
資料：警察庁統計

### 3 年別職業別自殺者数

年	自殺者 総数	有職者	無職		不詳	
			学生・ 生徒等	失業者		
2023	1,196	479	695	60 (5.0)	86	22
2022	1,200	503	680	67 (5.6)	82	17
2021	1,188	474	696	64 (5.4)	37	18
2020	1,172	476	679	70 (6.0)	32	17
2019	1,062	418	632	56 (5.3)	24	12

資料：地域における自殺の基礎資料（厚生労働省）

#### (参考) 全国の自殺の状況



	1月	2月	3月	4月	5月	6月	7月	総数
2024年（暫定値）	1,678	1,539	1,866	1,867	1,817	1,645	1,597	12,009
2023年（確定値）	1,871	1,685	2,031	1,965	1,903	1,788	1,857	13,100
対前年増減数	△ 193	△ 146	△ 165	△ 98	△ 86	△ 143	△ 260	△ 1,091

資料：警察庁統計