

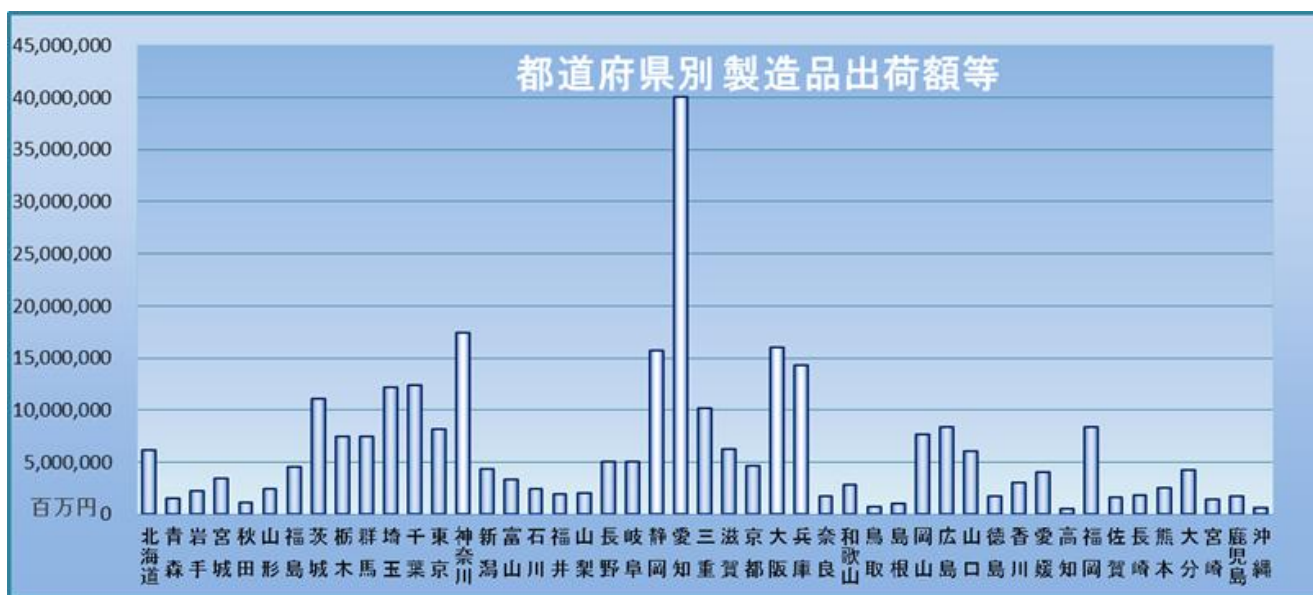
平成 24 年工業統計調査（確報） 平成 24 年 12 月 31 日現在実施 愛 知 県 概 要

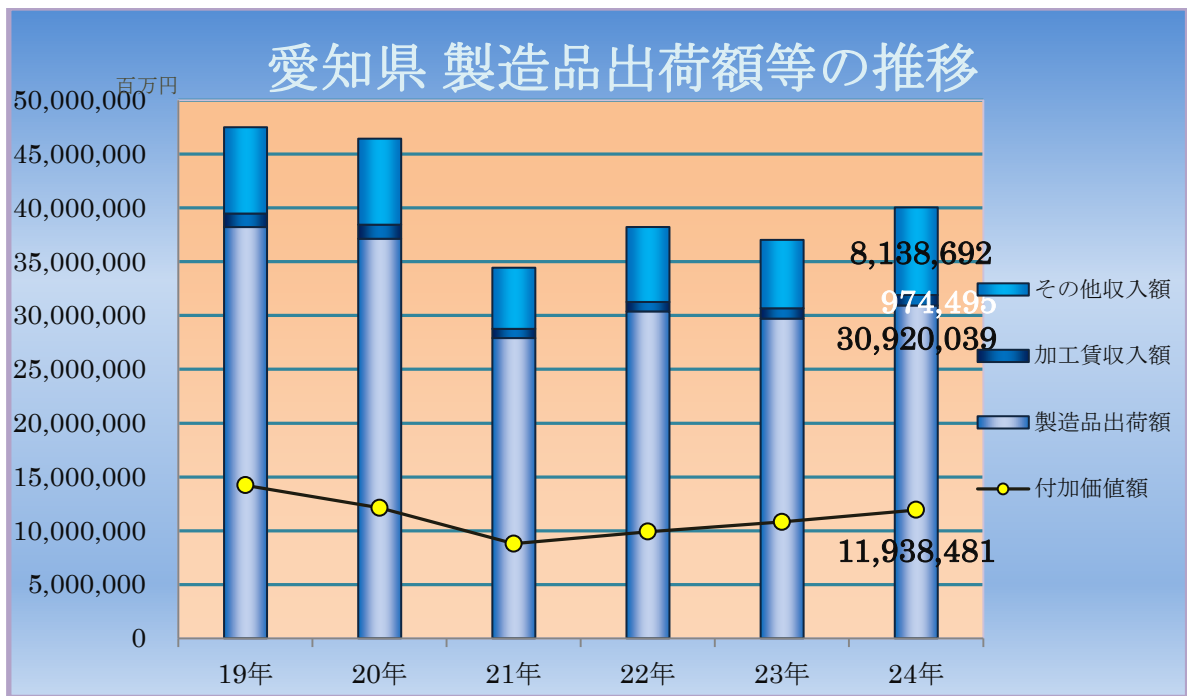
40 兆 332 億円 全国の 13.9% 昭和 52 年以来 36 年連続全国第 1 位

前回調査：「平成 24 年経済センサス - 活動調査」産業別集計（製造業）4 人以上
37 兆 156 億円 平成 24 年 2 月 1 日現在実施

製造品出荷額等上位12都府県				
	事業所数	従業者数	製造品出荷額等 (4人以上) 上位12都府県	付加価値額 (従業者29人以下は 粗付加価値額)
合 計	216,262	7,425,339	288,727,639	88,394,666
愛 知	17,840	769,395	40,033,226	11,938,481
神奈川	8,910	367,168	17,461,302	4,870,438
大 阪	19,073	455,018	16,022,741	5,136,675
静 岡	10,431	393,687	15,707,724	5,463,759
兵 庫	9,294	349,687	14,347,022	4,351,897
千 葉	5,454	198,787	12,388,483	2,534,041
埼 玉	12,184	372,308	12,139,338	4,123,273
茨 城	5,818	266,106	11,097,744	3,483,711
三 重	3,893	187,837	10,136,969	2,755,646
広 島	5,346	204,366	8,342,810	2,326,648
福 岡	5,956	213,005	8,333,733	2,267,625
東 京	14,040	292,976	8,198,209	3,328,323

百万円





	19年	20年	21年	22年	23年	24年
製造品出荷額	38,208,243	37,121,091	27,893,006	30,369,927	29,701,423	30,920,039
加工賃収入額	1,256,308	1,307,937	857,011	877,556	958,640	974,495
その他収入額	8,018,152	7,992,200	5,681,305	6,963,342	6,355,553	8,138,692
合計	47,482,703	46,421,228	34,431,322	38,210,826	37,015,616	40,033,226
付加価値額	14,217,171	12,121,763	8,793,408	9,908,200	10,811,728	11,938,481

百万円

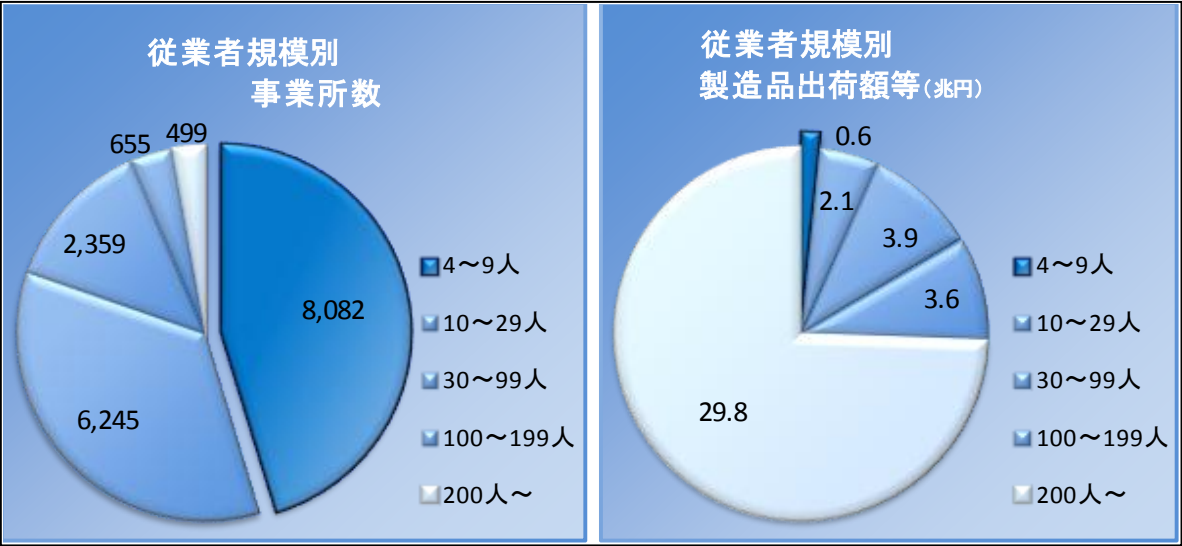
あいちの工業

百万円

		事業所数	従業者数	製造品 出荷額	加工賃 収入額	その他 収入額	合計	付加 価値額
	愛知県	17,840	769,395	30,920,039	974,495	8,138,692	40,033,226	11,938,481
100	名古屋市	4,514	101,203	3,081,304	197,410	110,872	3,389,586	1,118,308
201	豊橋市	809	31,320	1,025,724	40,551	29,784	1,096,060	345,850
202	岡崎市	759	33,143	1,557,043	19,526	50,759	1,627,328	607,774
203	一宮市	884	20,726	393,348	56,461	16,436	466,245	159,580
204	瀬戸市	480	11,759	337,947	8,903	84,136	430,987	173,014
205	半田市	251	13,355	705,182	29,102	33,689	767,972	236,972
206	春日井市	727	22,819	595,070	32,807	25,199	653,077	234,433
207	豊川市	523	23,420	721,485	25,924	38,052	785,461	266,059
208	津島市	168	3,637	76,879	6,327	1,899	85,105	34,578
209	碧南市	384	15,389	744,283	17,905	32,528	794,716	253,788
210	刈谷市	384	44,692	1,457,727	48,649	12,568	1,518,945	282,949
211	豊田市	885	102,427	5,056,312	49,339	6,983,206	12,088,858	3,142,349
212	安城市	509	40,180	1,623,226	28,859	18,848	1,670,933	666,831
213	西尾市	637	30,026	1,041,875	26,807	56,151	1,124,833	390,451
214	蒲郡市	321	8,488	193,708	22,555	6,512	222,776	80,943
215	犬山市	223	10,603	387,836	16,133	6,276	410,245	171,448
216	常滑市	172	5,914	130,083	10,607	11,657	152,347	50,600
217	江南市	209	5,107	111,898	9,293	3,156	124,347	41,783
219	小牧市	641	34,380	1,061,579	46,686	92,656	1,200,920	388,539
220	稲沢市	329	18,013	617,210	43,054	243,288	903,553	352,540
221	新城市	162	6,683	250,086	13,426	10,477	273,990	112,680
222	東海市	219	15,826	1,405,545	31,978	16,890	1,454,412	290,240
223	大府市	325	18,730	665,432	14,089	9,187	688,708	142,942
224	知多市	86	4,144	1,047,820	9,570	46,465	1,103,854	181,808
225	知立市	140	4,988	99,093	14,590	540	114,222	41,034
226	尾張旭市	98	4,322	115,518	2,830	2,133	120,480	55,670
227	高浜市	172	10,277	429,843	5,143	12,934	447,920	147,269
228	岩倉市	73	2,388	56,865	1,963	1,560	60,389	21,838
229	豊明市	167	5,516	131,576	8,098	10,988	150,661	57,563
230	日進市	100	3,905	88,012	12,347	1,203	101,562	33,144
231	田原市	84	13,210	1,791,683	1,627	1,941	1,795,251	419,276
232	愛西市	181	3,841	56,666	6,245	2,193	65,104	23,225
233	清須市	230	7,485	279,547	7,005	4,411	290,963	98,362
234	北名古屋市	228	5,504	154,115	7,402	1,392	162,909	75,071
235	弥富市	157	4,739	162,285	11,873	2,761	176,919	107,873
236	みよし市	184	15,750	860,745	11,209	43,890	915,844	403,332
237	あま市	282	6,173	116,092	15,454	2,393	133,938	57,497
238	長久手市	25	1,233	22,381	1,025	28	23,433	7,319
302	東郷町	122	4,164	106,053	7,227	18,029	131,308	35,487
342	豊山町	53	3,244	83,206	1,691	488	85,385	19,819
361	大口町	115	11,954	374,839	9,784	4,839	389,462	130,295
362	扶桑町	70	1,681	28,706	2,752	952	32,410	15,501
424	大治町	77	2,230	65,434	2,876	1,161	69,471	19,740
425	蟹江町	81	2,098	44,094	2,718	1,697	48,509	18,369
427	飛島村	108	3,196	171,426	8,603	7,822	187,851	33,574
441	阿久比町	27	2,153	44,855	1,055	0	45,910	17,667
442	東浦町	125	5,855	128,909	6,971	66,826	202,706	42,400
445	南知多町	93	1,308	18,801	239	763	19,804	8,000
446	美浜町	40	1,084	53,865	402	761	55,028	13,239
447	武豊町	82	6,044	231,861	9,602	665	242,129	31,817
501	幸田町	103	12,665	907,963	7,726	1,658	917,348	274,562
561	設楽町	12	275	5,771	1	3,953	9,725	2,385
562	東栄町	7	113	1,201	72	9	1,282	657
563	豊根村	3	16	30	1	13	44	34



事業所規模区分	事業所数	従業者数	製造品出荷額等	付加価値額
4人以上事業所	17,840	769,395	40,033,226	11,938,481
10人以上事業所	9,758	720,651	39,410,106	11,639,708
百万円				



平成24年工業統計調査(確報)
愛知県分(4人以上の事業所)

製造業計	中分類名
400,332	愛知県製造品出荷額等(億円)
13.9%	全国に占める割合

食料品製造業	飲料・たばこ・飼料製造業	繊維工業	木材・木製品製造業(家具を除く)	家具・装備品製造業	パルプ・紙・紙加工品製造業	印刷・同関連業	化学工業
15,755	4,527	4,563	1,315	1,628	3,962	3,744	9,368
6.5%	4.7%	11.6%	5.9%	9.4%	5.8%	6.8%	3.6%

石油製品・石炭製品製造業	プラスチック製品製造業(別掲を除く)	ゴム製品製造業	なめし革・同製品・毛皮製造業	窯業・土石製品製造業	鉄鋼業	非鉄金属製造業	金属製品製造業
9,354	14,563	4,207	187	6,766	25,084	5,162	13,360
5.5%	13.1%	13.2%	5.4%	9.9%	13.9%	5.8%	10.4%

はん用機械器具製造業	生産用機械器具製造業	業務用機械器具製造業	電子部品・デバイス・電子回路製造業	電気機械器具製造業	情報通信機械器具製造業	輸送用機械器具製造業	その他の製造業
8,524	14,903	11,210	2,575	17,450	4,282	214,869	2,974
8.0%	9.6%	16.2%	1.9%	11.6%	5.0%	38.0%	7.9%