平面図 S: 1/500

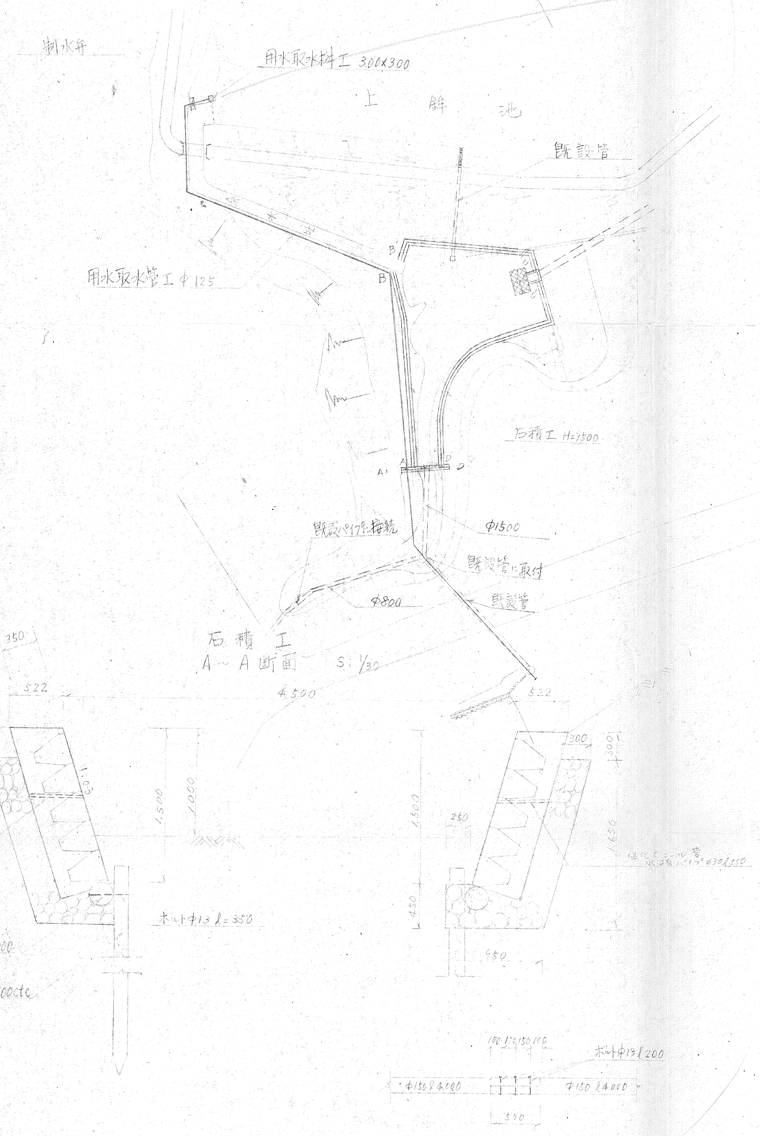

用水取水枡工 S: 1/10

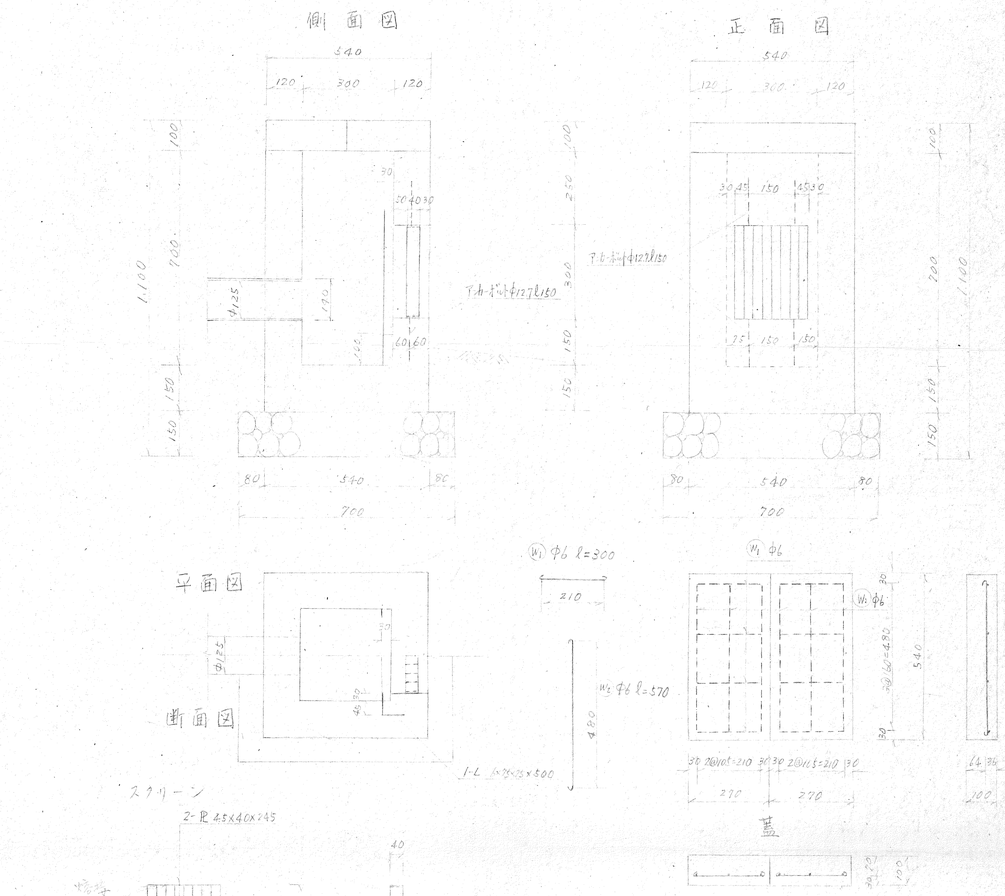

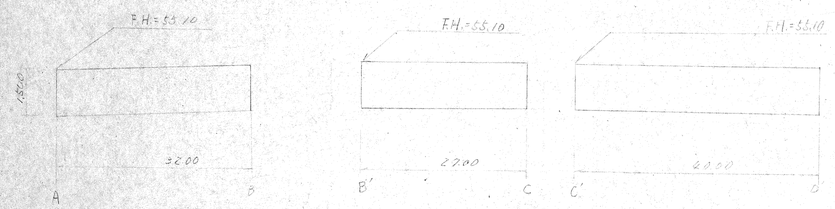

石積工 展開図 S: 竪 1/100 横 1/500

取水枡工材料表 1箇所

名称	形状寸法	数量	摘要
栗石工		0.05 m³	
型枠		3.3 m²	
コンクリート	σck=180kg/cm²	0.20 m³	
鉄筋(丸)	φ6 l=300	6	0.222kg/本 総重量 0.4kg
〃 (W)	φ6 l=570	6	〃 0.8kg
山形鋼	6×75×75 l=500	2	4.85kg/本 総重量 9.7kg
スクリーン		1 ヶ	総重量 4.5
アンカーボルト	φ12 l=150	4本	
床堀		0.3 m³	
埋戻		0.1 〃	

取水管工材料表 延長 1.50m 1式当り

名称	形状寸法	数量	摘要
硬質塩ビ管	315K-4741 φ125 l=4000	33本	
継手		36ヶ所	
制水弁	100mm	1	呈示
床堀		104 m³	平均幅1.0m 深1.0m
埋戻		101 〃	

石積工材料表 (10m当り)

名称	形状寸法	数量	摘要
間知石	控350	242ヶ	
コンクリート	σck=180kg/cm²	5.60 m³	
板型枠		17.2 m²	
栗石工		74 m³	
止杭	丸太 φ120 l=3000	11.22本	生松丸太
地脚木	φ150 l=4000	2.83 〃	〃
ボルト	φ13 l=350	11.22 〃	
〃	φ13 l=200	7.7 〃	
床堀		189 m³	
埋戻		42 〃	
塩ビ管	φ30 l=550	10本	水抜パイプ

玉野測量設計株式会社	47年度	教育センター敷地造成~~設計~~工事	
[redacted]	No. 73 の内 43	図面名	構造図 8-8
	測量 年 月 / 設計 年 月		
	愛知県建築部 営繕計画課		[redacted]