




教材教具説明シート

名称	スイッチでしゃぼん玉アート		
関係する教科等	自立活動	区分・項目	<p>4 環境の把握</p> <p>(1) 保有する感覚の活用に関すること</p> <p>(4) 感覚を総合的に活用した周囲の状況についての把握と状況に応じた行動に関すること</p> <p>5 身体の動き</p> <p>(1) 姿勢と運動・動作の基本的技能に関すること</p> <p>6 コミュニケーション</p> <p>(1) コミュニケーションの基礎能力に関すること</p>
使用対象	<ul style="list-style-type: none"> ・人や物の動きを目で追うことができる、またはできそうである。 ・手元や対象物を見て操作することができる。 ・言葉かけに応じて、手を動かすことができる。 		
使用目的	<ul style="list-style-type: none"> ・視覚刺激に対して、追視を促す。 ・スイッチ操作で因果関係等を学習する。 ・身近な人の声やいろいろな音を聞いて、快・不快の表出を促す。 		
活用時の様子	<div>   </div> <p>しゃぼん玉液に、絵の具や染料を混ぜ、</p> <p>児童自身が自分なりの方法や動きでしゃぼん玉を生成し、画用紙に模様をつける。</p> <div>  </div>		

	<p>スイッチは、児童の手の動きに合わせて</p> <p>タッチピコ（押すタイプ）とひもスイッチを使用した。</p>
効果・改善点等	<p>しゃぼん玉は、児童の興味を引く素材である。拭き具を使ってしゃぼん玉を飛ばすことができない児童でも、スイッチをつなげることで自分の動きでしゃぼん玉を飛ばすことができる。児童の手の動きに合ったスイッチを選定する必要がある。</p>