

愛知県立附属中学校入学者選抜
Web出願マニュアル（志願者・保護者用）

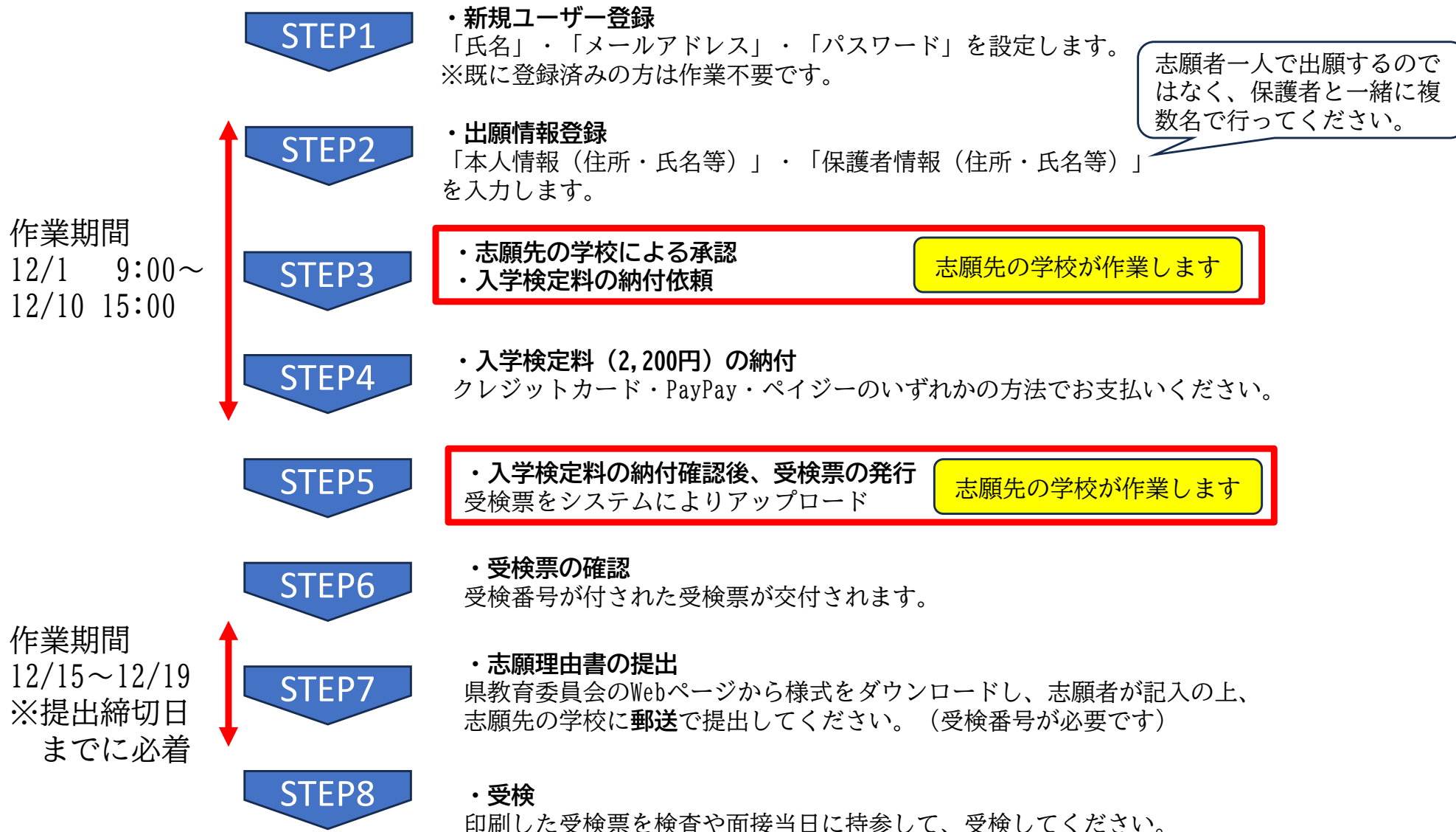
目次

1. はじめに	1
2. 申請を開始する	3
3. ログインして申請をする	7
3-1. アカウントを新規登録する（初めてご利用の方のみ）	8
4. 申請に必要な情報を入力する	10
5. 申請内容を確認する	13
5-1. 申請後の確認	14
5-2. 対応ステータス	15
6. 入学検定料を納付する	16
6-1. クレジットカード支払い	18
6-2. PayPay支払い	19
6-3. ペイジー支払い	20
7. 入学検定料納付の確認	21
8. 受検票の受け取り	22

1. はじめに 1 / 2

出願から受検までの流れは以下のとおりです。

※システムからのメール (@mail.graffer.jp) が受信できるよう、迷惑メールのフィルタリング機能の解除等をしてください。大切なメールが届かなくなります。



あいち電子申請・届出システムを利用するための推奨環境については以下のとおりです。
推奨環境以外のブラウザ / OS、バージョンが古いブラウザ / OSではアクセスできない場合があります。

○推奨環境

推奨ブラウザ・OSの最新バージョンにてご利用ください。

○スマートフォンのOS

- ・ iPhoneの場合

OS: iOS 最新版

ブラウザ: Safari 最新版

- ・ Androidの場合

OS: Android 最新版

ブラウザ: Google Chrome 最新版

○推奨ブラウザ（パソコン・スマートフォン）

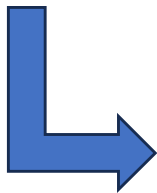
Safari 最新版 / Google Chrome 最新版 / Edge 最新版 / Firefox 最新版

2. 申請を開始する 1 / 4

愛知県教育委員会のWebページに掲載されている、各附属中学校の出願フォームからアクセスしてください。



「愛知の教育」と検索



「県立中高一貫校附属中学校の
入学者選抜情報」をクリック



2. 申請を開始する 2 / 4

出願先の学校を選択してください。

(1)出願フォーム

・明和高等学校附属中学校(普通コース)*音楽コースとの出願誤りにご注意ください。

URL <https://ttzk.graffer.jp/pref-aichi/proc-search/procedures/2d2ffcc6-a679-4984-8436-2b716c6e6ec6>

・明和高等学校附属中学校(音楽コース)*普通コースとの出願誤りにご注意ください。

URL <https://ttzk.graffer.jp/pref-aichi/proc-search/procedures/3cb2cf8d-882c-4b82-8bac-3c1605536a0c>

・愛知総合工科高等学校附属中学校

URL <https://ttzk.graffer.jp/pref-aichi/proc-search/procedures/66a141c9-339d-4cdf-bf1a-5993e34eeeb6>

・津島高等学校附属中学校

URL <https://ttzk.graffer.jp/pref-aichi/proc-search/procedures/0e7e629f-0837-4358-a98a-9cbdeeb3b80a>

・半田高等学校附属中学校

URL <https://ttzk.graffer.jp/pref-aichi/proc-search/procedures/462ee44f-4933-42c1-ada8-9c9742a5b079>

・刈谷高等学校附属中学校

URL <https://ttzk.graffer.jp/pref-aichi/proc-search/procedures/1a4d0d36-7ad4-4bed-9639-79d267a8641e>

・豊田西高等学校附属中学校

URL <https://ttzk.graffer.jp/pref-aichi/proc-search/procedures/a085bce6-2c3b-49b1-ae14-c784ee027c85>

・西尾高等学校附属中学校

URL <https://ttzk.graffer.jp/pref-aichi/proc-search/procedures/9c0c6054-d560-4000-8c57-4773c1520208>

・時習館高等学校附属中学校

URL <https://ttzk.graffer.jp/pref-aichi/proc-search/procedures/14d6d1a3-dec5-4702-95a8-b0071ac19906>

出願先の学校を間違えないよう
注意してください

2. 申請を開始する 3 / 4

出願先の附属中学校の申込フォームからアクセスし、申請するためのリンクを選択してください。

【テスト】令和8年度〇〇高等学校附属中学校（〇〇コース）入学者選抜手続きver.2

令和8年度〇〇高等学校附属中学校（〇〇コース）の入学者選抜へ出願するための手続きです。

最終更新日:2025年10月21日

誰のための手続きか

この手続きは次の方を対象としています。

令和8年度に〇〇高等学校附属中学校（〇〇コース）へ入学を希望する者及びその保護者

詳細な要件について

出願資格については、令和8年度愛知県立附属中学校入学者募集要項を確認すること

手続きの期限について

2025年12月1日午前9時から12月10日午後3時まで

この手続きについて

★★★納付に関する注意事項★★★

- ・請求書、領収書は発行されません。
- ・納付方法は、Pay-easy、クレジットカード、PayPayから選択できます。
- ・クレジットカードによる納付の場合は、Visa、Mastercard、JCB、AmericanExpress、DinersClub、がご利用いただけます。
- ・Pay-easyによる納付の場合は、ATMもしくはインターネットバンキング（オンライン方式）がご利用いただけます。
- （対応する金融機関は、ウェルネット株式会社の「マルチペイメントサービス ご利用可能金融機関」を参照ください。）
- ・納付方法ごとに定められた利用可能限度額を超えて納付することはできません。

オンラインで手続きを行う

この手続きはオンラインで行うことができます。

申請を行う人

本人（志願者）及び保護者

申請リンク

[🔗【テスト】令和8年度〇〇高等学校附属中学校（〇〇コース）入学者選拔出願手続きver.2](#)

手数料

2,200円

注意点

他の愛知県立附属中学校との併願はできません

リンク集

[🔗 〇〇高等学校附属中学校Webサイト](#)

問い合わせ先

〇〇高等学校附属中学校

電話番号: 052-954-7432

FAX: 052-961-4864

Email: chuukou-ikkan@pref.aichi.lg.jp

2. 申請を開始する 4 / 4

申請のトップページから、「新規登録またはログインして申請」を選択してください。

【テスト】令和8年度〇〇高等学校附属中学校（〇〇コース）入学者選拔出願手続き ver.2

入力の状況

0%

愛知県の「【テスト】令和8年度〇〇高等学校附属中学校（〇〇コース）入学者選拔出願手続き ver.2」のオンライン申請ページです。

令和8年度〇〇高等学校附属中学校（〇〇コース）入学者選抜への出願手続きです。

ログインしていただくと、申請書の一時保存や申請履歴の確認ができます。

新規登録またはログインして申請

3. ログインして申請をする

[STEP1. 新規ユーザー登録]

「Googleでログイン」、「LINEでログイン」、「メールアドレスでログイン」のいずれかの方法でログインしてください。

※初めてご利用の場合、画面下部の「新規アカウント登録」からアカウントを作成してください。【保護者名義でアカウントを取得してください】

Grafferアカウントをお持ちの方

[Grafferアカウント規約](#) [プライバシーポリシー](#) をお読みの上、同意してログインしてください。

Googleでログイン

LINEでログイン

メールアドレスでログイン

[ログイン方法について教えてください](#)

[愛知県のサービスにGPIZIDでログインする](#)

Grafferアカウントをお持ちでない方

Grafferアカウントに登録すると、申請書の一時保存や申請履歴の確認ができます。アカウント登録は無料です。

新規アカウント登録

Googleでログイン

Googleアカウントでログイン

LINEでログイン

スマートフォンで操作されている場合は、LINEアプリへ自動遷移して認証

※初回認証時のみ、認証後に通知用メールアドレスを設定してください。

メールアドレスでログイン

登録したメールアドレスとパスワードでログイン

※初めてご利用の場合、画面下部の「新規アカウント登録」からアカウントを作成してください。

アカウントに紐づいているメールアドレスに、出願に必要な通知が届くようになります

設定したメールアドレスに、出願に必要な通知が届くようになります

3-1. アカウントを新規登録する（初めてご利用の方のみ）

外部サービスのアカウントを利用して新規登録するか、Grafferアカウントを新規登録してください。

※Grafferアカウントを登録する場合、「Grafferアカウント規約」と「プライバシーポリシー」をお読みのうえ、同意してご登録ください。（登録方法は次ページ）

<外部サービスでの登録>

GoogleアカウントやLINEアカウントの情報を使って作成する方法。

Googleアカウントの情報を使いたい場合は「Googleで登録」を、LINEアカウントの情報を使いたい場合は「LINEで登録」を選択。

※ログインできない場合は、他のログイン方法をお試しくください。

外部サービスで登録

[Grafferアカウント規約](#) [プライバシーポリシー](#) をお読みの
うえ、同意してご登録ください。

 Googleで登録

 LINEで登録

[外部サービスでの登録とは？](#)

<Grafferアカウントを登録>

姓・名・メールアドレス・パスワードを入力して、利用規約やプライバシーポリシーへの同意をいただいて「Grafferアカウントを登録」を選択

情報を入力して登録

すべての項目を入力し、アカウント登録に進んでください。

姓 必須 名 必須

メールアドレス 必須

パスワード 必須
8文字以上50文字以内で入力してください、半角英数字と記号を使用可能です

☐ パスワードを表示

[Grafferアカウント規約](#) [プライバシーポリシー](#) をお読み
のうえ、同意してご登録ください。

Grafferアカウントに登録

保護者の情報により
アカウントを取得し
てください

3-1. アカウントを新規登録する（初めてご利用の方のみ）

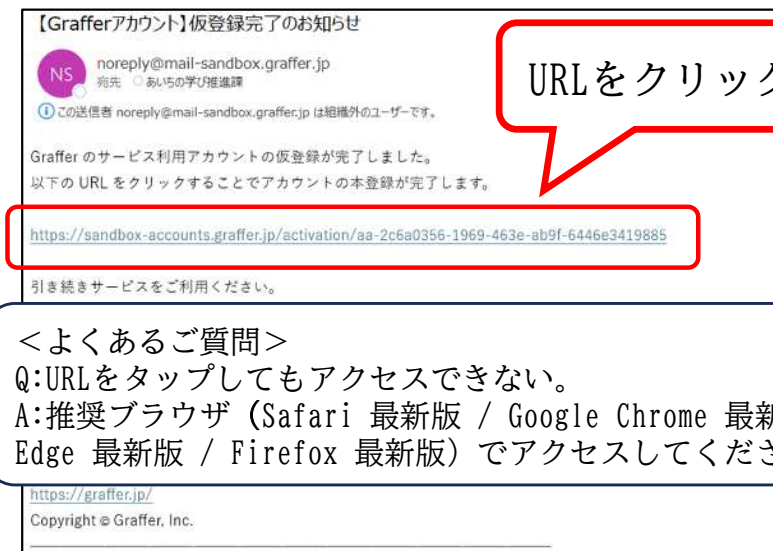
例：Grafferアカウントを取得する場合

①



登録したメールアドレスに、本登録用のメールが送信されます

②



URLをクリック

<よくあるご質問>

Q:URLをタップしてもアクセスできない。

A:推奨ブラウザ（Safari 最新版 / Google Chrome 最新版 / Edge 最新版 / Firefox 最新版）でアクセスしてください。

③



ログイン画面に移動します

④



取得したアカウントでログイン

4. 申請に必要な情報を入力する 1 / 3

[STEP2. 出願情報登録]

利用規約に同意いただき、申請内容を入力してください。
本人情報は、お子様の情報を入力してください。

お子様（志願者）の情報を入力
してください

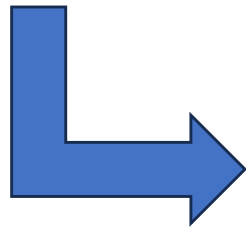
<例> 名前：愛知 太郎
カナ：アイチ タロウ

利用規約をご確認ください

利用規約 [🔗](#) に同意して、申請に進んでください。

☒ 利用規約に同意する 必須

申請に進む



入力フォーム

本人情報

名前 必須

名前(カナ) 必須

郵便番号 必須
ハイフンなしの半角7桁で入力してください

① 「郵便番号から住所を入力」を押すと、住所の一部が自動入力されます。

住所 必須
現住所について、郡道府県から入力すること
例：愛知県名古屋市中区白壁 2 - 3 2 - 6

① 自動入力後、番地、マンション名、郵便番号など、住所の続きがあれば入力してください。

生年月日(西暦) 必須

年 月 日

入力内容に不備があります。内容を確認してください。

一時保存して、次へ進む

[← 申請の概要等の確認に戻る](#)

〔不備がある場合に
表示されます〕

4. 申請に必要な情報を入力する 2 / 3

申請内容を入力してください。

※必ず、日中に連絡が取れる電話番号・ログイン時に使用したメールアドレスを入力してください。

【テスト】令和8年度〇〇高等学校附属中学校（〇〇コース）入学者選抜出願手続きver.2

入力の状況 40%

入力フォーム

出身学校 必須
令和8年3月卒業見込みの学校を入力してください
〇〇市立や〇〇町立などから入力してください（海外の学校などは除く）
例：〇〇市立〇〇小学校

〇〇市立〇〇小学校

専攻 必須
自身の専攻を選択してください

ピアノ

一時保存して、次へ進む

< 戻る

明和附属中学校音楽コースのみ、
専攻する楽器の選択肢が出てきます

入力の状況 60%

入力フォーム

保護者情報

保護者氏名 必須
フルネームで入力してください
姓と名前の間はスペース（全角）を入れてください
例：愛知 太郎

住所 必須
現住所について、郵便番号から入力してください
本人と同じ場合は「本人と同じ」と入力してください
例：愛知県名古屋市中区三の丸3-1-2

電話番号 必須
日中に連絡が取れる電話番号を、ハイフン(-)なしの半角数字で入力してください
例：0529547432

メールアドレス 必須
ログイン時に使用したメールアドレスを入力してください

出願する意思の最終確認 必須
出願先取りを防止するための最終確認です
内容を確認の上、チェックを入れてください

☐ 明和高等学校附属中学校（音楽コース）への入学を希望する

入力内容に不備があります。内容を確認してください。

一時保存して、次へ進む

< 戻る

4. 申請に必要な情報を入力する 3 / 3

その他申請は、該当者のみチェックを入れて次に進んでください。
※全て愛知県教育委員会への事前相談が必要です。

入力状況 80%

入力フォーム

その他申請（該当者のみ。全て事前の相談が必要です）

各種申込及び申請書（以下の手続きが必要な場合、チェックすること）
該当しない場合は、チェックを入れずに「一時保存して、次へ進む」を選択してください
該当があり、事前相談していない場合は、速やかに中高一貫教育室へご相談ください
(052-954-7432)

国内の外国人学校や海外の日本人学校又は現地校を卒業見込みの方 （注）

☐ 該当します

志願者と保護者の住所が異なり、かつ両住所の所属する学区が異なる方 （注）

☐ 該当します

愛知県内に住所はあるが、学区外から出願する方 （注）

☐ 該当します

愛知県外から出願する方 （注）

☐ 該当します

海外帰国児童にかかる受検上の配慮を申請する方 （注）

☐ 該当します

障害等にかかる受検上の配慮を申請する方 （注）

☐ 該当します

一時保存して、次へ進む

[戻る](#)

該当者のみ
チェックを
入れる

- ・ 国内の外国人学校や海外の日本人学校又は現地校を卒業見込みの方
- ・ 志願者と保護者の住所が異なり、かつ両住所の所属する学区が異なる方
- ・ 愛知県内に住所はあるが、学区外から出願する方
- ・ 愛知県外から出願する方
- ・ 海外帰国児童にかかる受検上の配慮を申請する方
- ・ 障害等にかかる受検上の配慮を申請する方

※愛知県内全域が募集学区となる明和附属中学校音楽コース、津島附属中学校、愛知総合工科附属中学校には「志願者と保護者の現住所が異なり、かつ両住所の所属する学区が異なる方」及び「愛知県内に住所はあるが、学区外から出願する方」の選択肢が出てきません

該当がなければ、チェックを入れずに「一時保存して、次へ進む」を選択してください。

5. 申請内容を確認する

申請内容を確認いただき、問題がなければ「この内容で申請する」を選択して申請完了です。

申請完了後、受け付けしたことを知らせるメールが届きます。

【テスト】令和8年度〇〇高等学校附属中学校（〇〇コース）入学者選抜出願手続きver.3

入力の状況 100%

申請内容の確認

本人情報

申請者の種別 [編集](#)

個人 [編集](#)

名前 [編集](#)

テスト 太郎 [編集](#)

名前（カナ） [編集](#)

テスト タロウ [編集](#)

郵便番号 [編集](#)

4608501 [編集](#)

住所 [編集](#)

愛知県名古屋市中区三の丸3-1-2 [編集](#)

生年月日（西暦） [編集](#)

2013/04/01 [編集](#)

出身学校 [編集](#)

〇〇市立〇〇小学校 [編集](#)

専攻 [編集](#)

ピアノ [編集](#)

保護者情報

保護者氏名 [編集](#)

テスト タロウ [編集](#)

住所 [編集](#)

名古屋市中区三の丸3-1-2 [編集](#)

電話番号 [編集](#)

0529547432 [編集](#)

メールアドレス [編集](#)

chuukou-ikkan@pref.aichi.lg.jp [編集](#)

出願する意思の最終確認 [編集](#)

明和高等学校附属中学校（普通コース）への入学を希望する [編集](#)

その他申請（該当者のみ。全て事前の相談が必要です）

国内の外国人学校や海外の日本人学校又は現地校を卒業見込みの方 [編集](#)

志願者と保護者の住所が異なり、かつ両住所の所属する学区が異なる方 [編集](#)

愛知県内に住所はあるが、学区外から出願する方 [編集](#)

愛知県外から出願する方 [編集](#)

海外帰国児童にかかる受検上の配慮を申請する方 [編集](#)

障害等にかかる受検上の配慮を申請する方 [編集](#)

この内容で申請する



申請が完了しました

完了メールを登録頂いたメールアドレスに送信しました。また、[申請内容はこちら（申請詳細）](#) からご確認いただけます。

※メールが届かない場合は、迷惑メールフォルダに振り分けられている可能性がありますので、一度ご確認ください。

アンケートのお願い

オンライン手続きにはどのくらいご満足いただけましたか？

不満 ☆☆☆☆ 満足

ご感想 [編集](#)

オンライン手続きの良かった点や、今後オンライン手続きをより良いものにするための改善点などを具体的にお願いします。

記載内容はご感想やご意見に限らせていただいております。質問に対する回答はございません。

ご質問や申請内容に関する補足は、愛知県までお問い合わせください。

[利用規約に同意してアンケートを送信する](#)

回答結果は、オンライン手続きを改善するために、本サービスを運営する株式会社グラフアートと愛知県が、共同で利用いたします。 [アンケート利用規約を確認](#)

メールが届かない場合、
①迷惑メールのフィルタリング機能がかかっている
②受信ボックスの容量が不足している
を確認してください

5-1. 申請後の確認

申請後の状態は、受付したことを知らせるメールのURLから確認できます。

■ 申請の種類
愛知県 【テスト】 令和8年度〇〇高等学校附属中学校（〇〇コース）入学者選拔出願手続き ver.3

■ 申請日時
2025-10-21 19:20:42


申請の詳細は、以下のURLからご確認ください。

<https://sandbox-ttzk.graffer.jp/smart-apply/applications/7217062506721134304>

<よくあるご質問>

Q:URLをタップしてもアクセスできない。

A:推奨ブラウザ（Safari 最新版 / Google Chrome 最新版 / Edge 最新版 / Firefox 最新版）でアクセスしてください。



申請一覧 / 申請詳細

【テスト】 令和8年度〇〇高等学校附属中学校（〇〇コース）入学者選拔出願手続き ver.3

申請番号 7217-0625-0672-1134304

申請を取り下げる この申請をもとに新規申請

申請基本情報 申請内容

申請先
愛知県

対応ステータス
受付済

手続き名称
【テスト】 令和8年度〇〇高等学校附属中学校（〇〇コース）入学者選拔出願手続き ver.3

申請者情報

種別	個人
氏名	テスト 太郎
氏名(カナ)	テスト タロウ
郵便番号	4608501
住所	愛知県名古屋市中区三の丸3-1-2
生年月日	2013年 04月 01日

受付日時
2025/10/21 19:20

対応ステータスが「受付済」の場合に限り、申請を取り下げるができます。

5－2. 対応ステータス

対応ステータスの内容は以下表のとおりです。

ステータス	内容
受付済	担当者が申請内容を確認中の状態です。 申請者は申請を取り下げることができます。
取下げ	申請を取り下げた状態です。
処理中	担当者が申請内容を確認している状態です。 申請者は申請を取り下げることができません。
完了	担当者が申請に対する処理を完了した状態です。 受検票の交付まで完了しています。

6. 入学検定料を納付する 1 / 2

【STEP4. 入学検定料（2,200円）の納付】

志願校が申請内容を確認後、入学検定料の支払い依頼のメールが届きます。
メールにあるURLからWebページを開くと、支払い情報が表示されます。
内容に間違いがなければ「支払いに進む」を選択してください。

■ 申請の種類
【テスト】令和8年度〇〇高等学校附属中学校（〇〇コース）入学者選拔出願手続き ver.3

■ 合計金額
2,200 円

■ 申請番号
7217-0625-0672-1134304

■ 支払い依頼日時
2025-10-21 20:39:35

以下の URL から支払いを行ってください。

<https://sandbox-ttzk.graffer.jp/smart-apply/applications/7217062506721134304?tab=PAYMENT>



申請一覧 / 申請詳細

【テスト】令和8年度〇〇高等学校附属中学校（〇〇コース）入学者選拔出願手続き ver.3

申請番号 7217-0625-0672-1134304

[この申請をもとに新規申請](#)

申請基本情報 申請内容 支払い情報

明細

日時	費目	支払い手段	金額
		合計	0 円

支払い一覧

2,200 円 支払い待ち [支払いに進む](#)

[詳細を確認](#)

<よくあるご質問>

Q: URLをタップしてもアクセスできない。

A: 推奨ブラウザ（Safari 最新版 / Google Chrome 最新版 / Edge 最新版 / Firefox 最新版）でアクセスしてください。

6. 入学検定料を納付する 2 / 2

支払い方法が表示されるため、希望する支払い方法を選択して決済に進みます。

【テスト】令和8年度〇〇高等学校附属中学校（〇〇コース）入学者選拔出願手続きver.3

支払い依頼の確認

支払いの明細

費目	金額
入学検定料	2,200円
合計	2,200円
非課税	2,200円


支払い方法


支払い方法の選択 必須

☐ クレジットカード

☐ PayPay

☐ ペイジー

[PayPayで支払いがしたい](#) 

[ペイジーで支払いがしたい](#) 

「2,200円」となっているかを確認

6-1. クレジットカード支払い

支払い方法としてクレジットカードを選択した場合、クレジットカード情報を入力する画面が表示されるので、入力してください。

入力後、「登録する」を選択すると、クレジットカード情報と「以上の内容で支払いを実行する」というボタンが表示されます。

内容に間違いがないか確認後、「以上の内容で支払いを実行する」ボタンを選択すると支払いが完了します。



支払い方法

カード情報入力画面。カードのイメージが表示され、その下に「YOUR NAME HERE」と「**/**」のプレースホルダーがある。入力欄には「カード番号」(1234 5678 9012 3456)、月(選択)、年(選択)、セキュリティコード(123)があり、「キャンセル」と「登録する」ボタンがある。



支払い方法

クレジットカード設定

カード種別 VISA

カード番号 *****4242

変更する

以上の内容で支払いを実行する

6-2. PayPay支払い

支払い方法としてPayPayを選択した場合、PayPayアプリが開いて決済画面へ遷移します。

なお、パソコンで操作している場合もしくはPayPayアプリがインストールされていないスマートフォンで操作している場合は、Webブラウザの決済画面へ遷移します。

QRコードを読み取るもしくはログインをした後、支払い処理をすることで支払いが完了します。



6-3. ペイジー支払い

支払い方法としてペイジーを選択した場合、電話番号やメールアドレスを入力する画面が表示されるので、入力してください。

入力後、「内容の確認へ進む」を選択して進めると、ペイジー支払い情報が発行されます。

発行された支払い情報を基にATMやインターネットバンキングから支払うと、支払いが完了します。

ペイジー支払い情報の入力

電話番号 必須

メールアドレス 必須

キャンセルする **内容の確認へ進む**

ペイジー支払い情報

i 支払いの手続きを進めてください

ATMやインターネットバンキングから支払いの手続きを進めてください。
詳しくはこちらをご確認ください。

電話番号	入力した電話番号
メール	入力したメールアドレス
収納機関番号	収納機関番号
お客様番号	お客様番号
確認番号	確認番号
お支払い期限	お支払い期限

※連絡先は、「保護者情報」で入力したもの（本マニュアルの11ページ）と同じ「電話番号」と「メールアドレス」を入力してください。

7. 入学検定料納付の確認

入学検定料納付完了後、正常に終了したことを示す画面が表示されます。

申請一覧 / 申請詳細

【テスト】令和8年度〇〇高等学校附属中学校（〇〇コース）入学者選抜出願手続きver.3

申請番号 2232-0369-9299-6690624

この申請をもとに新規申請

申請基本情報 申請内容 支払い情報

明細

日時	費目	支払い手段	金額
2025年10月21日 21:06	入学検定料	クレジットカード	2,200円
		合計	2,200 円
		非課税	2,200 円

支払い一覧

2,200 円 支払い済み

詳細を確認

8. 受検票の受け取り

入学検定料の納付を志願先の学校が確認後、受検番号が入った受検票がシステムから交付されます。
交付されたことを知らせるメールが届くので、ダウンロードし、印刷した受検票を検査や面接当日に持参してください。

■ 申請の種類

愛知県 【テスト】 令和8年度〇〇高等学校附属中学校（〇〇コース）入学者選拔出願手続き ver.3

交付物は、以下の URL からダウンロードいただけます。

https://sandbox-ttzk.graffer.jp/smart-apply/applications/223203699-9299-6690624?tab=ISSUE_FILE



申請一覧 / 申請詳細

【テスト】 令和8年度〇〇高等学校附属中学校（〇〇コース）入学者選拔出願手続き ver.3

申請番号 2232-0369-9299-6690624

この申請をもとに新規申請

申請基本情報 申請内容 交付物 支払い情報

【別記様式2-1】受検票（普通・国際探究コース用）.pdf

ダウンロード

<よくあるご質問>

Q:URLをタップしてもアクセスできない。

A:推奨ブラウザ（Safari 最新版 / Google Chrome 最新版 / Edge 最新版 / Firefox 最新版）でアクセスしてください。

PDFファイルをダウンロードし、印刷してください。
受検票の印刷は、コンビニエンスストアでも可能です。
※店舗によって印刷方法は異なります

以上でWeb出願の作業は終了です。
受検票に記載の受検番号を記入の上、
志願理由書も忘れずに提出してください。
（12/15～12/19 簡易書留による郵送）【必着】