

区分	労働者数	技能実習	身分	その他
県	229,627	45,048	98,365	86,214
全国	2,302,587	470,725	629,117	1,202,665

※身分は永住者、日本人の配偶者等、永住者の配偶者等、定住者の合計

## 6 外国人雇用状況（人）

区分	雇用率	企業割合	雇用率	企業割合
県	2.19%	48.6%	2.28%	51.5%
全国	2.25%	48.3%	2.33%	50.1%

※令和6年6月1日現在

## 5 障害者雇用率

区分	令和4年	令和5年	令和6年
県	36.8%	36.7%	36.7%
全国	36.9%	37.1%	36.8%

※令和6年6月1日現在

## 4 雇用者に占める非正規割合

区分	令和4年	令和5年	令和6年
県	26.8%	26.9%	27.5%
全国	25.6%	25.7%	26.1%

※令和6年6月1日現在

## 3 65歳以上高齢者の労働力率

区分	令和4年	令和5年	令和6年
県	56.5%	57.1%	58.0%
全国	54.2%	54.8%	55.6%

※令和6年6月1日現在

## 2 女性の労働力率

区分	令和4年	令和5年	令和6年
県	56.5%	57.1%	58.0%
全国	54.2%	54.8%	55.6%

※令和6年6月1日現在

区分	求人数 (前年比)	求職者数 (前年比)	内定者数 (前年比)	求人倍率 (前年差)	内定率 (前年差)
県	40,516 (2.5%)	8,440 (2.1%)	6,292 (1.3%)	4.80 (0.02pt)	74.5 (△0.6pt)
全国	466,921 (0.3%)	126,474 (0.5%)	98,063 (△0.1pt)	3.69 (△0.01pt)	88.0 (△0.06pt)

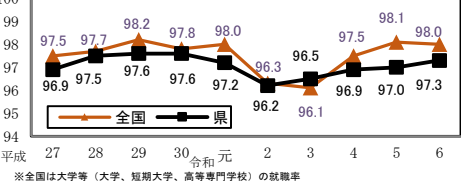
※令和6年6月1日現在

## ⑤ 大学等卒業者就職内定率

区分	大学（前年差）	短大（前年差）
県	97.3% (△0.4pt)	97.9% (△0.6pt)
全国	98.0% (△0.1pt)	97.0% (△0.4pt)

※参考：中部地区就職内定状況（大学）98.3% (△0.5pt)

県調査対象：協力を得られた県内の大学・短大64校  
全国調査対象：全国の大学等から設置者や地域などを考慮した112校



区分	新規付与日数	取得日数	取得率
県	17.7日	12.3日	69.1%
全国	17.7日	12.3日	69.1%

※令和6年6月1日現在

## 8 年次有給休暇・育児休業の取得状況

区分	令和4年	令和5年	令和6年
県	1,954.8	1,976.4	1,954.8
全国	1,933.2	1,948.8	1,933.2

※令和6年6月1日現在

## ③ 年間総実労働時間（時間）

区分	令和4年	令和5年	令和6年
県	387,827	380,662	387,827
全国	366,537	371,356	379,321

※令和6年6月1日現在

## ② きまって支給する給与（円）

※令和6年6月1日現在

## 7 賃金・労働時間関係指標

① 愛知県最低賃金（令和7年10月18日発効）：1,140円

② 県内の労働力人口の内訳（万人）

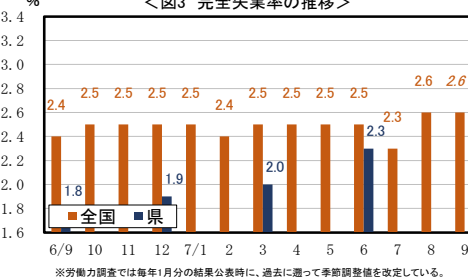
区分	令和7年4月～6月（前年同期）	令和6年 平均
労働力人口	432 (431)	431
就業者数	422 (421)	422
完全失業者	10 (10)	9

※就業者数は、雇用者・自営業者及び家族従事者の合計

## ③ 完全失業率（令和7年9月）

区分	完全失業率（前年同期）	完全失業者数
県	2.3% (2.4%)	10万人
全国	2.6% (2.4%)	184万人

## ＜図3 完全失業率の推移＞



区分	令和4年	令和5年	令和6年	令和7年
死亡災害	7,589	8,080	8,422	5,199
死傷者数	37	35	34	16

※令和5年度の死傷者数は令和7年10月3日現在の速報値

## 10 県内の労働災害発生状況（人）

区分	令和4年	令和5年	令和6年	令和7年
労働者数	7,589	8,080	8,422	5,199
死傷者数	37	35	34	16

※令和5年度の死傷者数は令和7年10月3日現在の速報値

## 9 労働相談件数（件）

区分	令和4年	令和5年	令和6年
県	37,337	37,337	37,337
全国	37,337	37,337	37,337

※令和6年6月1日現在

## ② 育児休業取得率

※令和6年6月1日現在

## 11 労働組合関係

① 県内の労働組合数・組合員数等

※令和6年6月1日現在

## 13 公共職業訓練

① 令和6年度訓練実施状況

訓練の種類等	訓練実施数	年間定員	受講者数
普通課程	5	210	72
離転職者訓練	11	510	303
雇用支援・ネット対策委託訓練	275	4,893	3,080
障害者訓練	8	145	88
障害者委託訓練	69	225	132

※令和6年度からの離職者541人を除く

## ② 令和7年度訓練実施状況

訓練の種類等	訓練実施数	年間定員	受講者数
普通課程	6	240	70
離転職者訓練	12	480	235
雇用支援・ネット対策委託訓練	271	4,823	1,584
障害者訓練	8	145	57
障害者委託訓練	69	225	77

※令和6年度からの離職者541人を除く

## 14 人口・年齢3区分別割合

◇ 人口：7,453,803人（男：3,712,719人、女：3,741,084人）

◇ 世帯数：3,412,586世帯（一世帯あたり2.18人）

※全国人口：1億2,321万人

区分	0～14歳	15～64歳	65歳以上
県	12.2%	62.0%	25.8%
全国	10.9%	59.7%	29.4%

※県の年齢3区分別人口は令和5年10月1日現在。国勢調査結果（確定値）を基に年一回公表。

このデータは県のホームページで公表しています。  
https://www.pref.aichi.jp/sochiki/rodofukushi/0000060501.html

（作成：愛知県労働局労働福祉課）

区分	令和4年度	令和5年度	令和6年度
合格者数	6,840	6,673	6,563
受験申請者数	13,344	13,043	12,403

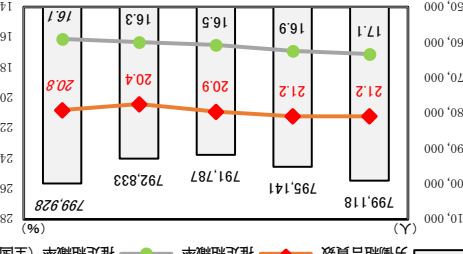
※令和5年度の受験申請者数は令和7年10月3日現在の速報値

## 12 県の技能検定受検状況（人）

区分	令和4年度	令和5年度	令和6年度
労働者数	7,589	8,080	8,422
死傷者数	37	35	34

※令和5年度の死傷者数は令和7年10月3日現在の速報値

## ② 県内上部団体加盟状況



※令和6年6月1日現在

## ① 県内の労働組合数・組合員数等

区分	令和4年	令和5年	令和6年
労働組合数	2,447	2,388	2,343
組合員数	2,289	2,289	2,289

※令和6年6月1日現在

## 11 労働組合関係

① 県内の労働組合数・組合員数等

※令和6年6月1日現在

## 13 公共職業訓練

① 令和6年度訓練実施状況

訓練の種類等	訓練実施数	年間定員	受講者数
普通課程	5	210	72
離転職者訓練	11	510	303
雇用支援・ネット対策委託訓練	275	4,893	3,080
障害者訓練	8	145	88
障害者委託訓練	69	225	132

※令和6年度からの離職者541人を除く

## ② 令和7年度訓練実施状況

訓練の種類等	訓練実施数	年間定員	受講者数
普通課程	6	240	70
離転職者訓練	12	480	235
雇用支援・ネット対策委託訓練	271	4,823	1,584
障害者訓練	8	145	57
障害者委託訓練	69	225	77

※令和6年度からの離職者541人を除く

## 14 人口・年齢3区分別割合

◇ 人口：7,453,803人（男：3,712,719人、女：3,741,084人）

◇ 世帯数：3,412,586世帯（一世帯あたり2.18人）

※全国人口：1億2,321万人

区分	0～14歳	15～64歳	65歳以上
県	12.2%	62.0%	25.8%
全国	10.9%	59.7%	29.4%

※県の年齢3区分別人口は令和5年10月1日現在。国勢調査結果（確定値）を基に年一回公表。

このデータは県のホームページで公表しています。  
https://www.pref.aichi.jp/sochiki/rodofukushi/0000060501.html

（作成：愛知県労働局労働福祉課）