第１章

公共用水域の水質調査結果

第１章　公共用水域の水質調査結果

Ⅰ　はじめに

本章は、水質汚濁防止法第 16 条の規定により愛知県知事が作成した令和６（2024）年度公共用水域の水質測定計画に基づき、愛知県、国土交通省、名古屋市、豊橋市、岡崎市、一宮市、春日井市及び豊田市が実施した公共用水域の水質調査結果をとりまとめたものである。

Ⅱ　調査の概要

１　調査期間

令和６（2024）年４月～令和７（2025）年３月

２　調査地点

図－１及び表－１のとおり

３　調査担当機関別調査地点数

区分 調査機関	河　　川	湖　　沼	海　　域	計	底質
愛知県	44	2	32	78	30
国土交通省	21	0	0	21	0
名古屋市	10	0	5	15	3
豊橋市	8	0	4	12	4
岡崎市	8	0	0	8	0
一宮市	2	0	0	2	0
春日井市	1	0	0	1	0
豊田市	7	0	0	7	0
計	101	2	41	144	37

４　測定項目及び測定方法

測定項目及び測定方法は表－２のとおり

図－１　水質調査地点図

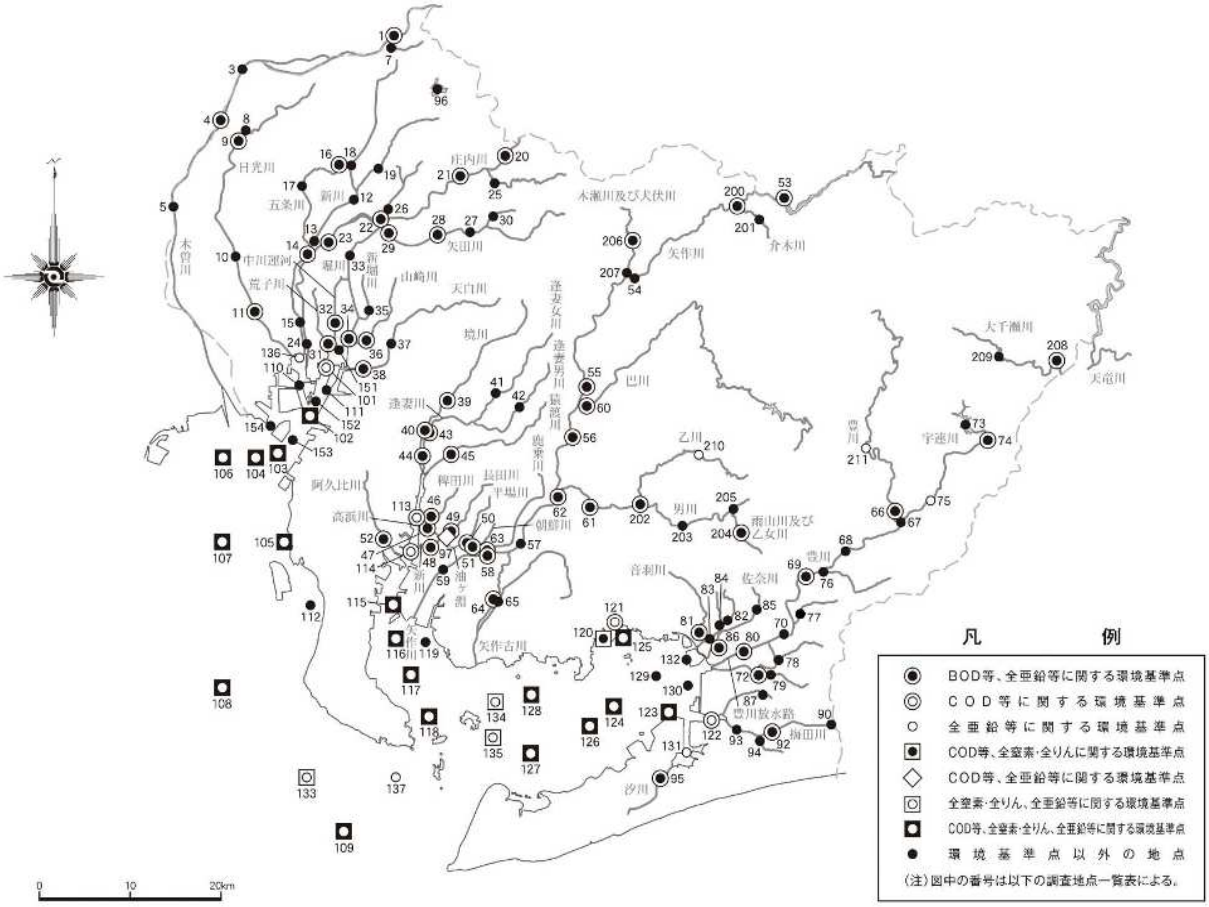

※令和６（2024）年４月１日現在

表－１　水質調査地点一覧表

ア　河　川

水域	地点番号	地点名	水域名	調査担当機関名	頁
木曽川水域	①　＊	犬山橋	木曽川中流 （木曽川（２））	国土交通省	74
	3	木曽川橋（笠松）	木曽川下流 （木曽川（２））	〃	74
	④　＊	濃尾大橋（起）		〃	75
	5	東海大橋（成戸）		〃	75
	7	公園橋	郷瀬川	愛知県	76
庄内川等水域	8	板倉橋	日光川	一宮市	78
	⑨　＊	北今橋		〃	78
	10	日光橋		愛知県	79
	⑪　＊	日光大橋		〃	79
	12	比良新橋	新川下流	〃	80
	13	新川橋		〃	80
	⑭　＊	萱津橋		〃	81
	15	日の出橋		名古屋市	81
	⑯　＊	待合橋	五条川下流	愛知県	82
	17	稲春橋		〃	82
	18	十三塚橋	合瀬川	〃	83
	19	小向橋	大山川	〃	83
	⑳　＊	城嶺橋	庄内川中流（１） （庄内川）	国土交通省	85
	㉑　＊	大留橋	庄内川中流（２） （庄内川）	〃	85
	㉒　＊	水分橋		〃	86
	㉓　＊	枇杷島橋	庄内川下流 （庄内川）	〃	86
	24	庄内新川橋		〃	87
	25	荏坪橋	水野川	愛知県	87
	26	御幸	八田川	春日井市	88
	27	宮下橋	矢田川上流 （矢田川）	愛知県	88
	㉘　＊	大森橋		名古屋市	89
	㉙　＊	天神橋	矢田川下流 （矢田川）	国土交通省	89
	30	共栄橋	瀬戸川	愛知県	90
名古屋市内水域	㉛　＊	荒子川ポンプ所	荒子川	名古屋市	92
	㉜　＊	東海橋	中川運河	〃	92
	33	小塩橋	堀川	〃	93
	㉞　＊	港新橋		〃	93
	35	日の出橋	新堀川	〃	94
	㊱　＊	道徳橋	山崎川	〃	94
	37	天白橋	天白川	〃	95
	㊳　＊	千鳥橋		〃	95

注　１　ＢＯＤ等に関する類型と全亜鉛等に関する類型の水域名称が異なる場合は、 後者の水域名を下段（　　）内に示す。

２　地点番号の○印はＢＯＤ等に関する環境基準点、＊印は全亜鉛等に関する環境基準点を示す。

３　水域類型の指定状況は令和6(2024)年４月１日現在

水域	地点番号	地点名	水域名	調査担当機関名	頁
境川等水域	㊴ ＊	新境橋	境川上流 （境川）	愛知県	97
	㊵ ＊	境大橋	境川下流 （境川）	〃	97
	41	御乗替橋	逢妻川上流 （逢妻川）	豊田市	98
	42	宮前橋		〃	98
	㊸ ＊	境大橋		愛知県	99
	㊹ ＊	市原橋	逢妻川下流 （逢妻川）	〃	99
	㊺ ＊	三ツ又橋	猿渡川	〃	100
	㊻ ＊	稗田橋	稗田川	〃	100
	㊼ ＊	高浜橋	高浜川	〃	101
	㊽ ＊	水門橋	新川	〃	101
	㊾ ＊	潭水橋	長田川	〃	102
	㊿ ＊	坂下橋	半場川	〃	102
	(51) ＊	坂下小橋	朝鮮川	〃	103
	(52) ＊	半田大橋	阿久比川	〃	103
矢作川水域	(53) ＊	矢作ダム	矢作川上流（１） （矢作川（ア））	国土交通省	105
	54	新富国橋	矢作川上流 （矢作川（イ））	豊田市	105
	(55) ＊	明治用水頭首工		国土交通省	106
	(56) ＊	岩津天神橋	矢作川下流 （矢作川（イ））	〃	106
	57	木戸		〃	107
	(58) ＊	米津大橋		〃	107
	59	中畑橋（伏見屋）		〃	108
	(60) ＊	細川頭首工	巴川	岡崎市	108
	210 ＊	乙川天神橋	乙川上流 （乙川（ア））	〃	109
	(61) ＊	岡崎市上水道取入口	乙川上流 （乙川（イ））	〃	109
	(62) ＊	占部用水取入口（六名）	乙川下流 （乙川（イ））	〃	110
	(63) ＊	米津小橋	鹿乗川	愛知県	110
	(64) ＊	古川頭首工	矢作古川	〃	111
	65	吉良頭首工	広田川	〃	111
	(200) ＊	小渡新橋	介木川	豊田市	112
	201	万町浄水場取入口		〃	112
	(202) ＊	学校橋	男川	岡崎市	113
	203	南部簡易水道浄水場取入口		〃	113
	(204) ＊	ツノジ橋	雨山川及び乙女川下流	〃	114
	205	万足上橋		〃	114
	(206) ＊	堀越橋	木瀬川及び犬伏川下流	豊田市	115
	207	犬伏橋		〃	115

注　１　ＢＯＤ等に関する類型と全亜鉛等に関する類型の水域名称が異なる場合は、 後者の水域名を下段（　　）内に示す。

２　地点番号の○印はＢＯＤ等に関する環境基準点、＊印は全亜鉛等に関する環境基準点を示す。

３　水域類型の指定状況は令和6(2024)年４月１日現在

水域	地点番号	地点名	水域名	調査担当機関名	頁
豊川等水域	211 ＊	出合橋	豊川上流 （豊川（ア））	愛知県	117
	㊻ ＊	長篠橋	豊川上流 （豊川（イ））	〃	117
	67	牛淵橋	豊川中流 （豊川（イ））	〃	118
	68	石田		国土交通省	118
	㊾ ＊	江島橋		〃	119
	70	当古橋		〃	119
	㊷ ＊	吉田大橋	豊川下流 （豊川（イ））	〃	120
	73	鳳来湖	宇連川 （宇連川（ア））	愛知県	120
	㊹ ＊	鳳来橋		〃	121
	75 ＊	大野頭首工	宇連川 （宇連川（イ））	〃	121
	76	大谷橋	宇利川	〃	122
	77	富貴橋	間川	豊橋市	122
	78	神田川橋	神田川	〃	123
	79	境橋	朝倉川	〃	123
	㊿ ＊	小坂井大橋	豊川放水路	国土交通省	124
	81 ＊	剣橋	音羽川	愛知県	124
	82	念仏橋	白川	〃	125
	83	新白川橋		〃	125
	84	西古瀬橋	西古瀬川	〃	126
	85	荒古橋	佐奈川	〃	126
	86 ＊	柳橋		〃	127
	87	下立合橋	柳生川	豊橋市	127
	90	飛越橋	梅田川	〃	128
	92 ＊	御厩橋		〃	128
	93	植田橋		〃	129
	94	佐久良橋	浜田川	〃	129
	95 ＊	船倉橋	汐川	愛知県	130
天竜川水域	208 ＊	常盤橋	大千瀬川	〃	132
	209	御殿橋		〃	132

注　1　ＢＯＤ等に関する類型と全亜鉛等に関する類型の水域名称が異なる場合は、 後者の水域名を下段（　　）内に示す。

2　地点番号の○印はＢＯＤ等に関する環境基準点、＊印は全亜鉛等に関する環境基準点を示す。

3　水域類型の指定状況は令和6(2024)年４月１日現在

イ　湖　沼

地点番号	地点名	水域名	調査担当機関名	頁
96	中央	入鹿池	愛知県	134
97 ＊	中央	油ヶ淵	〃	135

注　1　地点番号の○印はＣＯＤ等に関する環境基準点、＊印は全亜鉛等に関する環境基準点を示す。

2　水域類型の指定状況は令和6(2024)年４月１日現在

ウ　海　域

水域区分	地点番号	地点名	上段　北緯 下段　東経	ＣＯＤ等に関する環境基準の水域名	全窒素・全りんに関する環境基準の水域名	全亜鉛等に関する環境基準の水域名	調査担当機関名	頁
伊勢湾	136 *	N-14	名古屋市港区藤前２丁目地先	名古屋港（甲）	伊勢湾（イ）	伊勢湾（イ）	名古屋市	140
	101	N-1	35° 04′ 16″ 136° 52′ 09″			伊勢湾	〃	141
	102 *	N-2	35° 01′ 26″ 136° 50′ 49″				愛知県	143
	103 *	N-3	34° 59′ 08″ 136° 48′ 40″				〃	145
	110	N-10	35° 03′ 07″ 136° 50′ 04″				名古屋市	147
	111	N-11	35° 03′ 00″ 136° 51′ 55″				〃	149
	151	M-1	35° 05′ 20″ 136° 52′ 55″	ガーデンふ頭			〃	151
	152	M-2	35° 02′ 26″ 136° 51′ 24″	金城ふ頭東側			愛知県	153
	153	M-3	35° 00′ 03″ 136° 49′ 50″	東航路第十号灯線			〃	155
	154	M-4	35° 00′ 45″ 136° 47′ 55″	西航路第五号灯線			〃	157
	104 *	N-4	34° 58′ 45″ 136° 47′ 09″	名古屋港（乙）			〃	159
	105 *	N-5	34° 53′ 24″ 136° 49′ 13″	常滑地先海域	伊勢湾（ニ）	伊勢湾（ハ）	〃	161
	112	N-12	34° 50′ 12″ 136° 51′ 13″				〃	163
	106 *	N-6	34° 58′ 39″ 136° 44′ 55″	伊勢湾	伊勢湾（ハ）	伊勢湾	〃	165
	107 *	N-7	34° 53′ 24″ 136° 44′ 49″		伊勢湾（ニ）		〃	167
	108 *	N-8	34° 45′ 12″ 136° 44′ 49″				〃	169
	109 *	N-9	34° 37′ 12″ 136° 52′ 49″				〃	171
	133 *	N-13	34° 40′ 12″ 136° 50′ 38″				〃	173
	137 *	N-15	34° 40′ 12″ 136° 57′ 01″			伊勢湾（ホ）	〃	175

注　1　地点番号の○印はＣＯＤ等に関する環境基準点、□印は全窒素・全りんに関する環境基準点、＊印は全亜鉛等に関する環境基準点を示す。

2　水域類型の指定状況は令和6(2024)年４月１日現在

水域区分	地点番号	地点名	地点 上段 北緯 下段 東経	ＣＯＤ等に関する環境基準の水域名	全窒素・全りんに関する環境基準の水域名	全亜鉛等に関する環境基準の水域名	調査担当機関名	頁
衣浦湾	⑬	K-1	衣浦大橋	衣浦港	三河湾（イ）	三河湾（イ）	愛知県	177
	⑭	K-2	34° 53′ 24″ 136° 58′ 19″	衣浦港南部			〃	179
	⑮*	K-3	34° 50′ 30″ 136° 56′ 55″				〃	181
	⑯*	K-4	34° 48′ 16″ 136° 57′ 01″	衣浦湾	三河湾（ハ）		〃	183
	⑰*	K-5	34° 46′ 12″ 136° 58′ 13″				〃	185
	119	K-7	34° 48′ 06″ 136° 59′ 07″				〃	189
	⑱*	K-6	34° 43′ 48″ 136° 59′ 37″			三河湾（ハ）	〃	187
	134*	K-8	34° 44′ 42″ 137° 04′ 19″				〃	191
渥美湾	⑳	A-1	34° 48′ 17″ 137° 12′ 11″	蒲郡地先海域	三河湾（ロ）	三河湾（ロ）	〃	193
	㉑	A-2	34° 49′ 12″ 137° 13′ 16″				〃	195
	㉒	A-3	34° 43′ 36″ 137° 20′ 07″	神野・田原地先海域		三河湾（ニ）	豊橋市	197
	㉓*	A-4	34° 44′ 00″ 137° 16′ 55″				愛知県	199
	130	A-11	34° 45′ 22″ 137° 18′ 13″				豊橋市	201
	131*	A-12	三河港大橋			三河湾（ホ）	〃	203
	㉕*	A-6	34° 48′ 12″ 137° 13′ 34″	渥美湾（甲）		三河湾（ロ）	愛知県	207
	132	A-13	34° 47′ 00″ 137° 18′ 13″				豊橋市	211
	㉔*	A-5	34° 44′ 24″ 137° 13′ 01″			三河湾（ニ）	愛知県	205
	129	A-10	34° 46′ 00″ 137° 16′ 19″				〃	209
	㉖*	A-7	34° 43′ 12″ 137° 11′ 01″	渥美湾（乙）	三河湾（ハ）		〃	213
	㉗*	A-8	34° 41′ 27″ 137° 06′ 34″				〃	215
	㉘*	A-9	34° 45′ 12″ 137° 07′ 07″			三河湾（ハ）	〃	217
	135*	A-14	34° 42′ 30″ 137° 03′ 55″				〃	219

注　1　地点番号の○印はＣＯＤ等に関する環境基準点、□印は全窒素・全りんに関する環境基準点、＊印は全亜鉛等に関する環境基準点を示す。

2　水域類型の指定状況は令和6(2024)年４月１日現在

エ　底質調査地点

地点番号	地点名	水域区分	河川名等	調査担当機関名	頁
11	日光大橋	庄内川等	日光川	愛知県	222
14	萱津橋	〃	新川	〃	222
24	庄内新川橋	〃	庄内川	〃	222
34	港新橋	名古屋市内	堀川	名古屋市	222
38	千鳥橋	〃	天白川	〃	223
40	境大橋	境川等	境川	愛知県	223
44	市原橋	〃	逢妻川	〃	223
45	三ツ又橋	〃	猿渡川	〃	223
47	高浜橋	〃	高浜川	〃	224
48	水門橋	〃	新川	〃	224
52	半田大橋	〃	阿久比川	〃	224
59	中畑橋（伏見屋）	矢作川	矢作川	〃	224
64	古川頭首工	〃	矢作古川	〃	225
65	吉良頭首工	〃	広田川	〃	225
72	吉田大橋	豊川等	豊川	〃	225
80	小坂井大橋	〃	豊川放水路	〃	225
81	剣橋	〃	音羽川	〃	226
83	新白川橋	〃	白川	〃	226
86	柳橋	〃	佐奈川	〃	226
87	下立合橋	〃	柳生川	豊橋市	226
92	御厩橋	〃	梅田川	〃	227
95	船倉橋	〃	汐川	愛知県	227
97	中央	境川等	油ヶ淵	〃	227
101	Ｎ－１	伊勢湾	名古屋港（甲）	名古屋市	228
102	Ｎ－２	〃	〃	愛知県	228
103	Ｎ－３	〃	〃	〃	228
104	Ｎ－４	〃	名古屋港（乙）	〃	228
105	Ｎ－５	〃	常滑地先海域	〃	229
106	Ｎ－６	〃	伊勢湾	〃	229
107	Ｎ－７	〃	〃	〃	229
113	Ｋ－１	衣浦湾	衣浦港	〃	229
115	Ｋ－３	〃	衣浦港南部	〃	230
121	Ａ－２	渥美湾	蒲郡地先海域	〃	230
122	Ａ－３	〃	神野・田原地先海域	豊橋市	230
123	Ａ－４	〃	〃	愛知県	230
131	Ａ－１２	〃	〃	〃	231
128	Ａ－９	〃	渥美湾（乙）	愛知県	231

表－２　測定項目及び測定方法（公共用水域）

水質

項目		水質	
		河川・湖沼	海域
一般項目	気温 (℃)	日本産業規格（以下「規格」という。）K0102 の7に定める方法	同左
	水温 (℃)	規格K0102 の7に定める方法	同左
	外観	規格K0102 の8に定める方法	同左
	水色		ハーモニックカラーチャートによる方法
	臭気	規格K0102 の10.1に定める方法	同左
	透視度 (cm)	規格K0102 の9に定める方法	
	透明度		海洋観測指針による方法
生活環境項目	水素イオン濃度（pH）	規格K0102 の12.1に定める方法	同左
	溶存酸素量(DO) (mg/L)	規格K0102 の32に定める方法又は隔膜電極若しくは光学式センサを用いる水質自動監視測定装置によりこれと同程度の計測結果の得られる方法	同左
	生物化学的酸素要求量(BOD) (mg/L)	規格K0102 の21に定める方法	
	化学的酸素要求量(COD) (mg/L)	規格K0102 の17に定める方法	同左
	浮遊物質量(SS) (mg/L)	昭和46年12月28日付け環境庁告示第59号（以下「告示」という。）付表9に掲げる方法	
	大腸菌数 (CFU/100mL)	告示付表10に掲げる方法	
	n-ﾍｷｻﾝ抽出物質含有量 (mg/L)	告示付表14に掲げる方法	同左
	全窒素 (mg/L)	規格K0102 の45.2、45.3、45.4 又は45.6（規格K0102 の45 の備考３を除く。２イにおいて同じ。）に定める方法	規格K0102 の45.4 又は45.6（規格K0102 の45 の備考３を除く。２イにおいて同じ。）に定める方法
	全りん (mg/L)	規格K0102 の46.3（規格K0102 の46 の備考９を除く。２イにおいて同じ。）に定める方法	同左
	全亜鉛 (mg/L)	規格K0102 の53に定める方法	同左
	ノニルフェノール (mg/L)	告示付表11に掲げる方法	同左
	直鎖ｱﾙｷﾙﾍﾞﾝｾﾞﾝｽﾙﾎﾝ酸及びその塩(LAS) (mg/L)	告示付表12に掲げる方法	同左
	底層溶存酸素量（DO） (mg/L)	規格K0102の32に定める方法又は告示付表13に掲げる方法	同左
健康項目	カドミウム (mg/L)	規格K0102 の55.2、55.3又は55.4に定める方法	同左
	全シアン (mg/L)	規格K0102 の38.1.2（規格K0102 の38 の備考11 を除く。以下同じ。）及び38.2 に定める方法、規格K0102 の38.1.2 及び38.3 に定める方法、規格K0102 の38.1.2 及び38.5 に定める方法又は告示付表1に掲げる方法	同左
	鉛 (mg/L)	規格K0102 の54に定める方法	同左
	六価クロム (mg/L)	規格K0102 の65.2（規格K0102の65.2.2及び65.2.7 を除く。）に定める方法（ただし、次の１から３までに掲げる場合にあつては、それぞれ1から3までに定めるところによる。） 1 規格K0102 65.2.1に定める方法による場合 原則として光路長50mmの吸収セルを用いること。 2 規格K0102 65.2.3、65.2.4又は65.2.5に定める方法による場合（規格65. の備考11のb）による場合に限る。）試料に、その濃度が基準値相当分（0.02mg/L）増加するように六価クロム標準液を添加して添加回収率を求め、その値が 70～120 %であることを確認すること。 3 規格K0102 65.2.6に定める方法により汽水又は海水を測定する場合 2に定めるところによるほか、規格K0170-7の7のa）又はb）に定める操作を行うこと。	同左
	砒素 (mg/L)	規格K0102 の61.2、61.3又は61.4に定める方法	同左
	総水銀 (mg/L)	告示付表2に掲げる方法	同左
	アルキル水銀 (mg/L)	告示付表3に掲げる方法	
	ＰＣＢ (mg/L)	告示付表4に掲げる方法	同左
	ジクロロメタン (mg/L)	規格K0125 の5.1､5.2又は5.3.2に定める方法	同左
	四塩化炭素 (mg/L)	規格K0125 の5.1､5.2、5.3.1、5.4.1又は5.5に定める方法	同左
	1,2-ジクロロエタン (mg/L)	規格K0125 の5.1､5.2、5.3.1又は5.3.2に定める方法	同左
	1,1-ジクロロエチレン (mg/L)	規格K0125 の5.1､5.2又は5.3.2に定める方法	同左
	ｼｽ-1,2-ジクロロエチレン (mg/L)	規格K0125 の5.1､5.2又は5.3.2に定める方法	同左
	1,1,1-トリクロロエタン (mg/L)	規格K0125 の5.1､5.2、5.3.1、5.4.1又は5.5に定める方法	同左
	1,1,2-トリクロロエタン (mg/L)	規格K0125 の5.1､5.2、5.3.1、5.4.1又は5.5に定める方法	同左
	トリクロロエチレン (mg/L)	規格K0125 の5.1､5.2、5.3.1、5.4.1又は5.5に定める方法	同左
	テトラクロロエチレン (mg/L)	規格K0125 の5.1､5.2、5.3.1、5.4.1又は5.5に定める方法	同左
	1,3-ジクロロプロペン (mg/L)	規格K0125 の5.1､5.2又は5.3.1に定める方法	同左
	チウラム (mg/L)	告示付表5に掲げる方法	同左
	シマジン(CAT) (mg/L)	告示付表6の第1又は第2に掲げる方法	同左
	チオベンカルブ (mg/L)	告示付表6の第1又は第2に掲げる方法	同左
	ベンゼン (mg/L)	規格K0125 の5.1､5.2又は5.3.2に定める方法	同左
	セレン (mg/L)	規格K0102 の67.2、67.3又は67.4に定める方法	同左
	硝酸性窒素及び亜硝酸性窒素(mg/L)	硝酸性窒素にあっては規格K0102 の43.2.1、43.2.3、43.2.5又は43.2.6に定める方法、亜硝酸性窒素にあっては規格K0102 の43.1に定める方法	
	ふっ素 (mg/L)	規格K0102 の34.1（規格K0102 の34 の備考１を除く。）若しくは34.4（妨害となる物質としてハロゲン化合物又はハロゲン化水素が多量に含まれる試料を測定する場合にあっては、蒸留試薬溶液として、水約200ml に硫酸10ml、りん酸60ml 及び塩化ナトリウム10g を溶かした溶液とグリセリン250ml を混合し、水を加えて1,000ml としたものを用い、規格Ｋ0170－６の６図２注記のアルミニウム溶液のラインを追加する。）に定める方法又は規格K0102 の34.1.1c）（注(2)第三文及び規格K0102 の34 の備考１を除く。）に定める方法（懸濁物質及びイオンクロマトグラフ法で妨害となる物質が共存しないことを確認した場合にあっては、これを省略することができる。）及び付表７に掲げる方法	
	ほう素 (mg/L)	規格K0102 の47.1、47.3又は47.4に定める方法	
	1,4-ジオキサン (mg/L)	告示付表8に掲げる方法	同左

項目			水質	
			河川・湖沼	海域
要監視項目	フェノール	(mg/L)	平成15年11月5日付け環境省通知環水企発第031105001号（以下「十五通知」という。）付表1に掲げる方法	
	ホルムアルデヒド	(mg/L)	十五通知付表2に掲げる方法	
	クロロホルム	(mg/L)	規格K0125 の5.1、5.2又は5.3.1に定める方法	
	トランス-1,2-ジクロロエチレン	(mg/L)	規格K0125 の5.1、5.2又は5.3.1に定める方法	
	1,2-ジクロロプロパン	(mg/L)	規格K0125 の5.1、5.2又は5.3.1に定める方法	
	p-ジクロロベンゼン	(mg/L)	規格K0125 の5.1、5.2又は5.3.1に定める方法	
	イソキサチオン	(mg/L)	平成5年4月28日付け環境庁通知環水規第121号（以下「五通知」という。）付表１の第1又は第2に掲げる方法	
	ダイアジノン	(mg/L)	五通知付表1の第1又は第2に掲げる方法	
	フェニトロチオン	(mg/L)	五通知付表1の第1又は第2に掲げる方法	
	イソプロチオラン	(mg/L)	五通知付表1の第1又は第2に掲げる方法	
	オキシン銅	(mg/L)	五通知付表2に掲げる方法	
	クロロタロニル	(mg/L)	五通知付表1の第1又は第2に掲げる方法	
	プロピザミド	(mg/L)	五通知付表1の第1又は第2に掲げる方法	
	E P N	(mg/L)	五通知付表1の第1又は第2に掲げる方法	
	ジクロルボス	(mg/L)	五通知付表1の第1又は第2に掲げる方法	
	フェノブカルブ	(mg/L)	五通知付表1の第1又は第2に掲げる方法	
	イプロベンホス(IBP)	(mg/L)	五通知付表1の第1又は第2に掲げる方法	
	クロルニトロフェン(CNP)	(mg/L)	五通知付表1の第1又は第2に掲げる方法	
	トルエン	(mg/L)	規格K0125 の5.1、5.2又は5.3.2に定める方法	
	キシレン	(mg/L)	規格K0125 の5.1、5.2又は5.3.2に定める方法	
	フタル酸ジエチルヘキシル	(mg/L)	五通知付表3の第1又は第2に掲げる方法	
	ニッケル	(mg/L)	規格K0102 の59.3に定める方法又は五通知付表4若しくは付表5に掲げる方法	
	モリブデン	(mg/L)	規格K0102 の68.2に定める方法又は五通知付表4若しくは付表5に掲げる方法	
	アンチモン	(mg/L)	平成16年3月31日付け環境省通知環水企発第040331003号（以下「十六通知」という。）付表5の第1、第2又は第3に掲げる方法	
	塩化ビニルモノマー	(mg/L)	十六通知付表1に掲げる方法	
	エピクロロヒドリン	(mg/L)	十六通知付表2に掲げる方法	
	全マンガン	(mg/L)	規格K0102 の56.2、56.3、56.4又は56.5に定める方法	
	ウ ラ ン	(mg/L)	十六通知付表4の第1又は第2に掲げる方法	同左
	4-t-オクチルフェノール	(mg/L)	平成25年3月27日付け環境省通知環水大水発第1303272号（以下「二十五通知」という。）付表1に掲げる方法	同左
	アニリン	(mg/L)	二十五通知付表2に掲げる方法	同左
	2,4-ジクロロフェノール	(mg/L)	二十五通知付表3に掲げる方法	同左
	ﾍﾟﾙﾌﾙｵﾛｵｸﾀﾝｽﾙﾎﾝ酸(PFOS)及びﾍﾟﾙﾌﾙｵﾛｵｸﾀﾝ酸(PFOA)注	(mg/L)	令和2年5月28日付け環境省通知環水大水発第2005281号及び環水大土発第2005282号付表1に掲げる方法	同左
特殊項目	フェノール類	(mg/L)	規格K0102 の28.1（規格K0102 の28の備考2及び備考3並びに規格K0102 の28.1.3のただし書以降を除く。）に定める方法	同左
	銅	(mg/L)	規格K0102 の52.2、52.3、52.4又は52.5に定める方法	同左
	鉄(溶解性)	(mg/L)	規格K0102 の57.2、57.3又は57.4に定める方法	同左
	マンガン(溶解性)	(mg/L)	規格K0102 の56.2、56.3、56.4又は56.5に定める方法	同左
	ク ロ ム	(mg/L)	規格K0102 の65.1に定める方法	
その他の項目	アンモニア性窒素	(mg/L)	規格K0102 の42に定める方法	
	亜硝酸性窒素	(mg/L)	規格K0102 の43.1に定める方法	
	硝酸性窒素	(mg/L)	規格K0102 の43.2.1、43.2.3、43.2.5又は43.2.6に定める方法	
	有機性窒素	(mg/L)	規格K0102 の44に定める方法	
	懸濁態窒素	(mg/L)		Dumas法、日本化学会編「実験化学講座」1に掲げる方法
	オルトりん酸態りん	(mg/L)	規格K0102 の46.1に定める方法	
	電気伝導率	(mS/m)	規格K0102 の13に定める方法	
	塩化物ｲｵﾝ	(mg/L)	規格K0102 の35.1に定める方法又は上水試験方法に定める方法	
	塩 分			海洋観測指針による方法(サリノメーター)
	陰イオン界面活性剤	(mg/L)	規格K0102 の30.1に定める方法	同左
	非イオン界面活性剤	(mg/L)	規格K0102 の30.2に定める方法又は上水試験方法に定める方法	同左
	クロロフィルa	(mg/m^3)	上水試験方法に定める方法	
				海洋観測指針による方法(抽出蛍光法)
	フェオ色素	(mg/m^3)	上水試験方法に定める方法（ローレンツェン法）	
				海洋観測指針による方法(抽出蛍光法)
	トリハロメタン生成能	(mg/L)	平成7年6月16日付け環境庁告示第30号別表に掲げる方法（特定水道利水障害の防止のための水道水源水域の水質の保全に関する特別措置法施行規則の規定に基づく環境大臣が定める検定方法）	
	(クロロホルム生成能)			
	(ブロモジクロロメタン生成能)			
	(ジブロモクロロメタン生成能)			
	(ブロモホルム生成能)			

注 PFOS及びPFOAの合算値に加え、PFOS、PFOS（直鎖体）、PFOA、PFOA（直鎖体）それぞれの濃度についても報告している。
（PFOS、PFOAの報告下限値 各0.000002mg/L、PFOS（直鎖体）、PFOA（直鎖体）の報告下限値 各0.000001mg/L）

底質

項　　目			底　　質
一般項目	気　　温	(℃)	規格K0102 の7に定める方法
	泥　　温	(℃)	規格K0102 の7に定める方法
	臭　　気		規格K0102 の10に定める方法
	強 熱 減 量	(%)	環境省水・大気環境局底質調査方法（平成24年8月8日付け環水大水発第120725002号、以下「底質調査方法」という。）Ⅱ4.2に掲げる方法
	含　水　率	(%)	底質調査方法Ⅱ4.1に掲げる方法(乾燥減量（含水率）)
	酸化還元電位	(mV)	底質調査方法Ⅱ4.5に掲げる方法
	粒 度 分 布		2mm、63μmメッシュのふるいによる方法
	礫(2mmﾒｯｼｭ以上)	(%)	
	砂質(63μmﾒｯｼｭ以上)	(%)	
	泥質	(%)	
	水素イオン濃度（pH）		底質調査方法Ⅱ4.4に掲げる方法
	ＣＯＤsed	(mg/g)	底質調査方法Ⅱ4.7に掲げる方法
	全 硫 化 物	(mg/g)	底質調査方法Ⅱ4.6に掲げる方法
	ヨウ素消費量	(mg/g)	下水試験法（昭和37年　下水の水質の検定方法等に関する省令（H17改正））に定める方法
健康項目	カドミウム	(mg/kg)	底質調査方法Ⅱ5.1に掲げる方法
	全シアン	(mg/kg)	底質調査方法Ⅱ4.11に掲げる方法
	鉛	(mg/kg)	底質調査方法Ⅱ5.2に掲げる方法
	砒　　素	(mg/kg)	底質調査方法Ⅱ5.9に掲げる方法
	総　水　銀	(mg/kg)	底質調査方法Ⅱ5.14.1に掲げる方法
	アルキル水銀	(mg/kg)	底質調査方法Ⅱ5.14.2に掲げる方法
	Ｐ　Ｃ　Ｂ	(mg/kg)	底質調査方法Ⅱ6.4に掲げる方法
特殊項目	フェノール類	(mg/kg)	規格K0102 の28.1に定める方法
	銅	(mg/kg)	底質調査方法Ⅱ5.3に掲げる方法
	亜　　鉛	(mg/kg)	底質調査方法Ⅱ5.4に掲げる方法
	総クロム	(mg/kg)	底質調査方法Ⅱ5.12.2に掲げる方法
	全　窒　素	(mg/kg)	底質調査方法Ⅱ4.8.1に掲げる方法は又はⅡ4.10備考１に定める方法
	全　り　ん	(mg/kg)	底質調査方法Ⅱ4.9.1に掲げる方法

Ⅲ　調査結果の概要

令和６(2024)年度の県内の河川、湖沼及び海域における調査結果の概要は次のとおりである。

１　調査地点数

区　　分	河　川	湖　沼	海　域	計
健　康　項　目	95	2	25	122
生活環境項目	101	2	41	144

(注)健康項目の調査地点は、全て生活環境項目の調査地点に含まれる。

２　健康項目（人の健康の保護に関する環境基準が定められている項目）

河川、湖沼、海域の 122 地点で調査を実施した結果、名古屋市内水域の荒子川の荒子川ポンプ所で 1,2-ジクロロエタンが環境基準を達成しなかったものの、その他の項目及びその他の 121 地点における全ての項目で環境基準を達成した。

水域区分	水域名	調査地点	項目	年間平均値	環境基準値
名古屋市内水域	荒子川	荒子川ポンプ所	1,2-ジクロロエタン	0.013mg/L	0.004mg/L 以下

３　生活環境項目（生活環境の保全に関する環境基準が定められている項目）

河川等における環境基準の達成状況について、環境基準が設定されている水域ごと、又はその水域の環境基準点ごとに次の指標により評価した。結果は（１）から（３）のとおりである。

○ 河川
- 生物化学的酸素要求量（ＢＯＤ）＊1
- 大腸菌数
- 水生生物の保全に関する環境基準項目（全亜鉛、ノニルフェノール、直鎖アルキルベンゼンスルホン酸及びその塩（ＬＡＳ））

○ 湖沼
- 化学的酸素要求量（ＣＯＤ）＊2
- 水生生物の保全に関する環境基準項目

○ 海域
- ＣＯＤ＊2
- 全窒素及び全りん＊3
- 水生生物の保全に関する環境基準項目

＊１　河川における有機汚濁の代表的な指標
＊２　湖沼・海域における有機汚濁の代表的な指標
＊３　富栄養化の代表的な指標

（１）河川（ＢＯＤ、大腸菌数、全亜鉛、ノニルフェノール、ＬＡＳ）

ア　ＢＯＤ、大腸菌数

ＢＯＤは、類型指定がされている 49 水域のうち、48 水域で環境基準を達成し、達成率は 98％であった。環境基準達成率の長期的な推移をみると、改善傾向にある。

大腸菌数は、類型指定がされた水域の環境基準点 27 地点のうち、14 地点で環境基準を達成し、達成率は 52％であった。2022 年度から大腸菌群数に代わる新たな環境基準項目となり、評価対象となった。

表－３　河川 49 水域におけるＢＯＤの環境基準達成状況

水域区分	水域名	類型	年度			水域区分	水域名	類型	年度		
			2022	2023	2024				2022	2023	2024
木曽川水域	木曽川中流	A	○	○	○	矢作川水域	矢作川上流(1)	ＡＡ	×	○	×
	木曽川下流	A	○	○	○		矢作川上流	A	○	○	○
庄内川等水域	日光川	D	○	○	○		矢作川下流	A	○	○	○
	新川下流	D	○	○	○		巴川	A	○	○	○
	五条川下流	D	○	○	○		乙川上流	A	○	○	○
	庄内川中流(1)	A	○	○	○		乙川下流	A	○	○	○
	庄内川中流(2)	C	○	○	○		鹿乗川	C	○	○	○
							矢作古川	B	○	○	○
	庄内川下流	C	○	○	○		介木川	ＡＡ	○	○	○
	矢田川上流	D	○	○	○		男川	A	○	○	○
	矢田川下流	C	○	○	○		雨山川及び乙女川下流	ＡＡ	○	○	○
名古屋市内水域	荒子川	E	○	○	○						
	中川運河	E	○	×	○		木瀬川及び犬伏川下流	ＡＡ	○	○	○
	堀川	D	○	○	○						
	山崎川	D	○	○	○	豊川等水域	豊川上流	ＡＡ	○	○	○
	天白川	C	○	○	○		豊川中流	A	○	○	○
境川等水域	境川上流	B	×	○	○		豊川下流	A	○	○	○
	境川下流	B	○	○	○		宇連川	ＡＡ	○	○	○
	逢妻川上流	C	○	○	○		豊川放水路	B	○	○	○
	逢妻川下流	B	○	○	○		音羽川	B	○	○	○
	猿渡川	C	○	○	○		佐奈川	C	○	○	○
	稗田川	C	○	○	○		梅田川	C	○	○	○
	高浜川	C	○	○	○		汐川	D	○	○	○
	新川	C	○	○	○	天竜川水域	大千瀬川	ＡＡ	○	○	○
	長田川	B	○	○	○						
	半場川	C	○	○	○	2022 年度環境基準達成率：47/49×100＝ 96％					
	朝鮮川	B	○	○	○	2023 年度環境基準達成率：48/49×100＝ 98％					
	阿久比川	C	○	○	○	2024 年度環境基準達成率：48/49×100＝ 98％					

類型区分	環境基準値（ＢＯＤ75％水質値）	類型区分	環境基準値（ＢＯＤ75％水質値）
ＡＡ	1 mg/L 以下	C	5 mg/L 以下
A	2 mg/L 以下	D	8 mg/L 以下
B	3 mg/L 以下	E	10 mg/L 以下

表－４　河川 27 地点における大腸菌数の環境基準達成状況

水域区分	水域名	基準点	類型	年度		
				2022	2023	2024
木曽川水域	木曽川中流	犬山橋	A	○	○	○
	木曽川下流	濃尾大橋	A	○	○	○
庄内川等水域	庄内川中流(1)	城嶺橋	A	×	×	×
境川等水域	境川上流	新境橋	B	×	×	×
	境川下流	境川境大橋	B	○	○	×
	逢妻川下流	市原橋	B	×	×	×
	長田川	潭水橋	B	○	×	×
	朝鮮川	坂下小橋	B	○	×	○
矢作川水域	矢作川上流(1)	矢作ダム	AA	○	○	×
	矢作川上流	明治用水頭首工	A	○	○	○
	矢作川下流	岩津天神橋	A	○	○	○
		米津大橋		○	○	○
	巴川	細川頭首工	A	○	○	○
	乙川上流	岡崎市上水道取入口	A	○	○	○
	乙川下流	占部用水取入口（六名）	A	×	×	×
	矢作古川	古川頭首工	B	○	○	○
	介木川	小渡新橋	AA	×	×	×
	男川	学校橋	A	○	○	○
	雨山川及び乙女川下流	ツノジ橋	AA	×	×	×
	木瀬川及び犬伏川下流	堀越橋	AA	×	×	×
豊川等水域	豊川上流	長篠橋	AA	×	×	×
	豊川中流	江島橋	A	○	○	○
	豊川下流	吉田大橋	A	○	×	○
	宇連川	鳳来橋	AA	×	×	×
	豊川放水路	小坂井大橋	B	○	○	○
	音羽川	剣橋	B	×	○	○
天竜川水域	大千瀬川	常盤橋	AA	×	×	×
		2022 年度環境基準達成率：16/27×100＝ 59%				
		2023 年度環境基準達成率：14/27×100＝ 52%				
		2024 年度環境基準達成率：14/27×100＝ 52%				

類型区分	AA	A	B
環境基準値（大腸菌数 90%水質値）	20 CFU/100mL 以下	300 CFU/100mL 以下	1,000 CFU/100mL 以下

表－５　河川におけるＢＯＤの環境基準達成率の推移

年　度	1973	1974	1975	1976	1977	1978	1979	1980	1981	1982	1983	1984	1985	1986	1987	1988
達成率(%)	29	45	55	58	48	50	50	55	50	53	48	53	55	61	50	59

年　度	1989	1990	1991	1992	1993	1994	1995	1996	1997	1998	1999	2000	2001	2002	2003	2004
達成率(%)	55	59	57	64	61	59	64	65	79	77	73	80	69	76	80	90

年　度	2005	2006	2007	2008	2009	2010	2011	2012	2013	2014	2015	2016	2017	2018	2019	2020
達成率(%)	92	86	96	98	96	94	94	98	94	100	98	96	98	98	94	98

年　度	2021	2022	2023	2024
達成率(%)	98	96	98	98

表－６　河川における大腸菌数の環境基準達成率の推移

年　度	2022	2023	2024
達成率(%)	59	52	52

図－２　河川におけるＢＯＤの環境基準達成率の経年変化

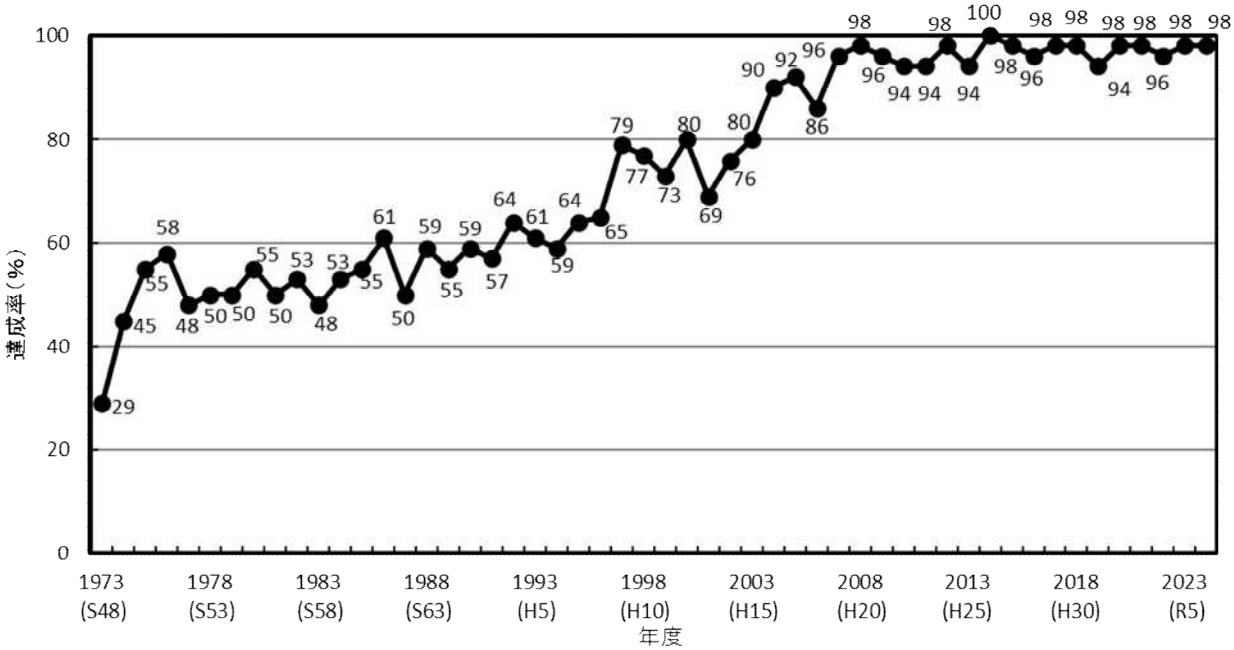

イ　全亜鉛、ノニルフェノール、ＬＡＳ

類型指定がされている 42 水域のうち、全亜鉛は 36 水域で環境基準を達成し、達成率は86%であった。ノニルフェノール及びＬＡＳは42 水域全てで環境基準を達成し、達成率は 100%であった。

表－７　河川 42 水域における全亜鉛の環境基準達成状況

水域区分	水域名	類型	年度 2022	年度 2023	年度 2024	水域区分	水域名	類型	年度 2022	年度 2023	年度 2024
木曽川水域	木曽川（２）	生物Ｂ	○	○	○	矢作川水域	乙川(ア)	生物Ａ	○	○	○
庄内川等水域	日光川	生物Ｂ	○	○	○		乙川(イ)	生物Ｂ	○	○	○
	新川下流	生物Ｂ	○	○	○		鹿乗川	生物Ｂ	○	○	○
	五条川下流	生物Ｂ	○	×	×		矢作古川	生物Ｂ	○	○	○
	庄内川	生物Ｂ	○	○	○		介木川	生物Ａ	○	○	○
	矢田川	生物Ｂ	○	○	○		男川	生物Ｂ	○	○	○
名古屋市内水域	荒子川	生物Ｂ	○	○	○		雨山川及び乙女川下流	生物Ｂ	○	○	○
	中川運河	生物Ｂ	×	×	○		木瀬川及び犬伏川下流	生物Ｂ	○	○	○
	堀川	生物Ｂ	○	○	×	豊川等水域	豊川(ア)	生物Ａ	○	○	○
	山崎川	生物Ｂ	○	○	○		豊川(イ)	生物Ｂ	○	○	○
	天白川	生物Ｂ	○	○	○		宇連川(ア)	生物Ａ	○	○	○
境川等水域	境川	生物Ｂ	○	○	×		宇連川(イ)	生物Ｂ	○	○	○
	逢妻川	生物Ｂ	×	×	×		豊川放水路	生物Ｂ	○	○	○
	猿渡川	生物Ｂ	○	○	○		音羽川	生物Ｂ	○	○	○
	稗田川	生物Ｂ	○	○	○		佐奈川	生物Ｂ	○	○	○
	高浜川	生物Ｂ	○	○	○		梅田川	生物Ｂ	○	○	○
	新川	生物Ｂ	○	○	×		汐川	生物Ｂ	○	○	○
	長田川	生物Ｂ	×	×	×	天竜川水域	大千瀬川	生物Ａ	○	○	○
	半場川	生物Ｂ	○	○	○	2022 年度環境基準達成率：39/42×100＝93%					
	朝鮮川	生物Ｂ	○	○	○	2023 年度環境基準達成率：38/42×100＝90%					
	阿久比川	生物Ｂ	○	○	○	2024 年度環境基準達成率：36/42×100＝86%					
矢作川水域	矢作川(ア)	生物Ａ	○	○	○	類型区分	環境基準値（全亜鉛平均値）				
	矢作川(イ)	生物Ｂ	○	○	○	生物Ａ	0.03 mg/L 以下				
	巴川	生物Ｂ	○	○	○	生物Ｂ	0.03 mg/L 以下				

表－８　河川 42 水域におけるノニルフェノールの環境基準達成状況

水域区分	水域名	類型	年度			水域区分	水域名	類型	年度		
			2022	2023	2024				2022	2023	2024
木曽川水域	木曽川(２)	生物Ｂ	○	○	○	矢作川水域	乙川(ア)	生物Ａ	○	○	○
庄内川等水域	日光川	生物Ｂ	○	○	○		乙川(イ)	生物Ｂ	○	○	○
	新川下流	生物Ｂ	○	○	○		鹿乗川	生物Ｂ	○	○	○
	五条川下流	生物Ｂ	○	○	○		矢作古川	生物Ｂ	○	○	○
	庄内川	生物Ｂ	○	○	○		介木川	生物Ａ	○	○	○
	矢田川	生物Ｂ	○	○	○		男川	生物Ｂ	○	○	○
名古屋市内水域	荒子川	生物Ｂ	○	○	○		雨山川及び乙女川下流	生物Ｂ	○	○	○
	中川運河	生物Ｂ	○	○	○		木瀬川及び犬伏川下流	生物Ｂ	○	○	○
	堀川	生物Ｂ	○	○	○	豊川等水域	豊川(ア)	生物Ａ	○	○	○
	山崎川	生物Ｂ	○	○	○		豊川(イ)	生物Ｂ	○	○	○
	天白川	生物Ｂ	○	○	○		宇連川(ア)	生物Ａ	○	○	○
境川等水域	境川	生物Ｂ	○	○	○		宇連川(イ)	生物Ｂ	○	○	○
	逢妻川	生物Ｂ	○	○	○		豊川放水路	生物Ｂ	○	○	○
	猿渡川	生物Ｂ	○	○	○		音羽川	生物Ｂ	○	○	○
	稗田川	生物Ｂ	○	○	○		佐奈川	生物Ｂ	○	○	○
	高浜川	生物Ｂ	○	○	○		梅田川	生物Ｂ	○	○	○
	新川	生物Ｂ	○	○	○		汐川	生物Ｂ	○	○	○
	長田川	生物Ｂ	○	○	○	天竜川水域	大千瀬川	生物Ａ	○	○	○
	半場川	生物Ｂ	○	○	○	2022 年度環境基準達成率：42/42×100＝100%					
	朝鮮川	生物Ｂ	○	○	○	2023 年度環境基準達成率：42/42×100＝100%					
	阿久比川	生物Ｂ	○	○	○	2024 年度環境基準達成率：42/42×100＝100%					
矢作川水域	矢作川(ア)	生物Ａ	○	○	○	類型区分	環境基準値（ノニルフェノール平均値）				
	矢作川(イ)	生物Ｂ	○	○	○	生物Ａ	0.001 mg/L 以下				
	巴川	生物Ｂ	○	○	○	生物Ｂ	0.002 mg/L 以下				

表－９　河川 42 水域におけるＬＡＳの環境基準達成状況

水域区分	水域名	類型	年度			水域区分	水域名	類型	年度		
			2022	2023	2024				2022	2023	2024
木曽川水域	木曽川(２)	生物Ｂ	○	○	○	矢作川水域	乙川(ア)	生物Ａ	○	○	○
庄内川等水域	日光川	生物Ｂ	○	○	○		乙川(イ)	生物Ｂ	○	○	○
	新川下流	生物Ｂ	○	○	○		鹿乗川	生物Ｂ	○	○	○
	五条川下流	生物Ｂ	○	○	○		矢作古川	生物Ｂ	○	○	○
	庄内川	生物Ｂ	○	○	○		介木川	生物Ａ	○	○	○
	矢田川	生物Ｂ	○	○	○		男川	生物Ｂ	○	○	○
名古屋市内水域	荒子川	生物Ｂ	○	○	○		雨山川及び乙女川下流	生物Ｂ	○	○	○
	中川運河	生物Ｂ	○	○	○		木瀬川及び犬伏川下流	生物Ｂ	○	○	○
	堀川	生物Ｂ	○	○	○	豊川等水域	豊川(ア)	生物Ａ	○	○	○
	山崎川	生物Ｂ	○	○	○		豊川(イ)	生物Ｂ	○	○	○
	天白川	生物Ｂ	○	○	○		宇連川(ア)	生物Ａ	○	○	○
境川等水域	境川	生物Ｂ	○	○	○		宇連川(イ)	生物Ｂ	○	○	○
	逢妻川	生物Ｂ	○	○	○		豊川放水路	生物Ｂ	○	○	○
	猿渡川	生物Ｂ	○	○	○		音羽川	生物Ｂ	○	○	○
	稗田川	生物Ｂ	○	○	○		佐奈川	生物Ｂ	○	○	○
	高浜川	生物Ｂ	○	○	○		梅田川	生物Ｂ	○	○	○
	新川	生物Ｂ	○	○	○		汐川	生物Ｂ	○	○	○
	長田川	生物Ｂ	○	○	○	天竜川水域	大千瀬川	生物Ａ	○	○	○
	半場川	生物Ｂ	○	○	○	2022 年度環境基準達成率：42/42×100＝100%					
	朝鮮川	生物Ｂ	○	○	○	2023 年度環境基準達成率：42/42×100＝100%					
	阿久比川	生物Ｂ	○	○	○	2024 年度環境基準達成率：42/42×100＝100%					
矢作川水域	矢作川(ア)	生物Ａ	○	○	○	類型区分	環境基準値（ＬＡＳ平均値）				
	矢作川(イ)	生物Ｂ	○	○	○	生物Ａ	0.03 mg/L 以下				
	巴川	生物Ｂ	○	○	○	生物Ｂ	0.05 mg/L 以下				

表－10　河川における全亜鉛、ノニルフェノール、ＬＡＳの環境基準達成率の推移

〔全亜鉛〕

年　度	2009	2010	2011	2012	2013	2014	2015	2016	2017	2018	2019	2020	2021	2022	2023	2024
達成率(%)	100	100	100	100	100	79	90	88	88	88	90	95	95	93	90	86

＊2008 年度に矢作川水域、2009 年度に木曽川水域、2013 年度に庄内川等水域はじめ 30 水域の水生生物の保全に係る環境基準の類型が指定されたことから、2009 年度は 11 水域で、2010 年度から 2013 年度までは 12 水域で、2014 年度からは 42 水域で環境基準の達成状況を評価している。

〔ノニルフェノール〕

年　度	2013	2014	2015	2016	2017	2018	2019	2020	2021	2022	2023	2024
達成率(%)	100	100	100	100	100	100	100	100	100	100	100	100

＊2012 年 8 月に水生生物の保全に係る環境基準項目に追加され、2013 年度は 11 水域で、2014 年度からは 42 水域で環境基準の達成状況を評価している。

〔ＬＡＳ〕

年　度	2014	2015	2016	2017	2018	2019	2020	2021	2022	2023	2024
達成率(%)	98	95	95	100	98	100	100	100	100	100	100

＊2013 年 3 月に水生生物の保全に係る環境基準項目に追加され、2014 年度から 42 水域で環境基準の達成状況を評価している。

（２）湖沼（ＣＯＤ、全亜鉛、ノニルフェノール、ＬＡＳ）

ア　ＣＯＤ

類型指定がされている油ヶ淵（あぶらがふち）では環境基準を達成しなかったが、水質の長期的な推移をみると改善傾向にある。

表－11　湖沼１水域におけるＣＯＤの環境基準達成状況

水域名	類型	環境基準値（ＣＯＤ75%水質値）	年度				
			2020	2021	2022	2023	2024
油ヶ淵	B	5 mg/L 以下	×	×	×	×	×

表－12　油ヶ淵におけるＣＯＤの経年変化（mg/L）

年　度	1973	1974	1975	1976	1977	1978	1979	1980	1981	1982	1983	1984	1985	1986	1987
COD75%水質値	17	11	12	15	13	12	12	12	12	13	13	16	9.9	12	14
COD 年間平均値	14	12	11	11	11	9.7	11	12	12	12	12	16	9.9	11	12

年　度	1988	1989	1990	1991	1992	1993	1994	1995	1996	1997	1998	1999	2000	2001	2002
COD75%水質値	13	13	13	9.9	10	9.8	10	11	12	10	9.4	10	9.3	9.9	9.5
COD 年間平均値	11	10	10	8.3	8.6	9.2	10	11	11	9.6	8.7	9.5	8.9	8.8	8.4

年　度	2003	2004	2005	2006	2007	2008	2009	2010	2011	2012	2013	2014	2015	2016	2017
COD75%水質値	11	9.7	10	9.8	9.0	7.6	6.7	7.0	7.6	7.5	7.7	7.5	7.2	7.4	7.4
COD 年平均値	9.1	8.3	8.6	8.1	7.5	6.7	5.9	6.6	6.8	6.8	6.9	6.9	6.5	6.9	6.7

年　度	2018	2019	2020	2021	2022	2023	2024
COD75%水質値	6.9	8.1	7.9	6.6	7.3	7.0	8.2
COD 年平均値	6.5	6.6	6.9	6.4	6.7	6.4	6.9

イ　全亜鉛、ノニルフェノール、ＬＡＳ

類型指定がされている油ヶ淵（あぶらがふち）では全亜鉛、ノニルフェノール及びＬＡＳの環境基準を達成した。

表－13　湖沼１水域における全亜鉛、ノニルフェノール、ＬＡＳの環境基準達成状況

水域名	項目	類型	環境基準値（平均値）	年度				
				2020	2021	2022	2023	2024
油ヶ淵	全亜鉛	生物Ｂ	0.03 mg/L 以下	○	○	○	○	○
	ノニルフェノール	生物Ｂ	0.002 mg/L 以下	○	○	○	○	○
	ＬＡＳ	生物Ｂ	0.05 mg/L 以下	○	○	○	○	○

（３）海域（ＣＯＤ、全窒素、全りん、全亜鉛、ノニルフェノール、ＬＡＳ）

ア　ＣＯＤ

類型指定がされている 11 水域のうち、５水域で環境基準を達成し、達成率は 45％であった。環境基準達成率の長期的な推移をみると概ね横ばいである。

表－14　海域 11 水域におけるＣＯＤの環境基準達成状況

水域区分	水域名	類型	年度		
			2022	2023	2024
伊勢湾	名古屋港(甲)	C	○	○	○
	名古屋港(乙)	B	×	×	×
	常滑地先海域	B	×	×	×
	伊勢湾	A	×	×	×
衣浦湾	衣浦港	C	○	○	○
	衣浦港南部	C	○	○	○
	衣浦湾	A	×	×	×
渥美湾	蒲郡地先海域	C	○	○	○
	神野・田原地先海域	C	○	○	○
	渥美湾(甲)	B	×	×	×
	渥美湾(乙)	A	×	×	×

2022年度環境基準達成率： 5/11×100＝45％	
2023年度環境基準達成率： 5/11×100＝45％	
2024年度環境基準達成率： 5/11×100＝45％	
類型区分	環境基準値（ＣＯＤ75％水質値）
A	2 mg/L 以下
B	3 mg/L 以下
C	8 mg/L 以下

表－15　海域におけるＣＯＤの環境基準達成率の推移

年　度	1973	1974	1975	1976	1977	1978	1979	1980	1981	1982	1983	1984	1985	1986	1987	1988
達成率(%)	64	55	55	55	45	55	64	64	64	45	45	45	55	55	55	73

年　度	1989	1990	1991	1992	1993	1994	1995	1996	1997	1998	1999	2000	2001	2002	2003	2004
達成率(%)	55	64	55	55	55	55	64	55	45	45	55	50	60	55	55	55

年　度	2005	2006	2007	2008	2009	2010	2011	2012	2013	2014	2015	2016	2017	2018	2019	2020
達成率(%)	55	45	64	55	55	45	55	55	45	45	64	55	45	55	45	55

年　度	2021	2022	2023	2024
達成率(%)	45	45	45	45

イ　全窒素、全りん

類型指定がされている６水域のうち、全窒素は６水域全てで環境基準を達成し、達成率は100%であった。全りんは５水域で環境基準を達成し、達成率は83%であった。環境基準達成率の長期的な推移をみるといずれの項目も改善傾向にある。

表－16　海域６水域における全窒素の環境基準達成状況

水域区分	水域名	類型	年度		
			2022	2023	2024
伊勢湾	伊勢湾(イ)	Ⅳ	○	○	○
	伊勢湾(ハ)	Ⅲ	○	○	○
	伊勢湾(ニ)	Ⅱ	○	○	○
三河湾	三河湾(イ)	Ⅳ	○	○	○
	三河湾(ロ)	Ⅲ	○	○	○
	三河湾(ハ)	Ⅱ	×	○	○

2022 年度環境基準達成率：6/6×100＝100%
2023 年度環境基準達成率：6/6×100＝100%
2024 年度環境基準達成率：6/6×100＝100%

類型区分	環境基準値（全窒素平均値）
Ⅱ	0.3 mg/L 以下
Ⅲ	0.6 mg/L 以下
Ⅳ	1 mg/L 以下

表－17　海域６水域における全りんの環境基準達成状況

水域区分	水域名	類型	年度		
			2022	2023	2024
伊勢湾	伊勢湾(イ)	Ⅳ	○	○	○
	伊勢湾(ハ)	Ⅲ	○	○	○
	伊勢湾(ニ)	Ⅱ	○	○	○
三河湾	三河湾(イ)	Ⅳ	○	○	○
	三河湾(ロ)	Ⅲ	○	○	○
	三河湾(ハ)	Ⅱ	×	×	×

2022 年度環境基準達成率：5/6×100＝83%
2023 年度環境基準達成率：5/6×100＝83%
2024 年度環境基準達成率：5/6×100＝83%

類型区分	環境基準値（全りん平均値）
Ⅱ	0.03 mg/L 以下
Ⅲ	0.05 mg/L 以下
Ⅳ	0.09 mg/L 以下

表－18　海域における全窒素、全りんの環境基準達成率の推移

〔全窒素〕

年度	1996	1997	1998	1999	2000	2001	2002	2003	2004	2005	2006	2007	2008	2009	2010
達成率(%)	67	67	50	67	67	67	83	83	50	83	83	100	83	83	83

年度	2011	2012	2013	2014	2015	2016	2017	2018	2019	2020	2021	2022	2023	2024
達成率(%)	83	83	100	100	83	83	83	83	83	83	83	100	100	100

〔全りん〕

年度	1996	1997	1998	1999	2000	2001	2002	2003	2004	2005	2006	2007	2008	2009	2010
達成率(%)	33	17	33	33	50	67	50	50	50	67	33	50	83	33	83

年度	2011	2012	2013	2014	2015	2016	2017	2018	2019	2020	2021	2022	2023	2024
達成率(%)	33	50	83	67	67	100	83	100	100	100	67	83	83	83

図－３　海域におけるＣＯＤ、全窒素、全りんの環境基準達成率の経年変化

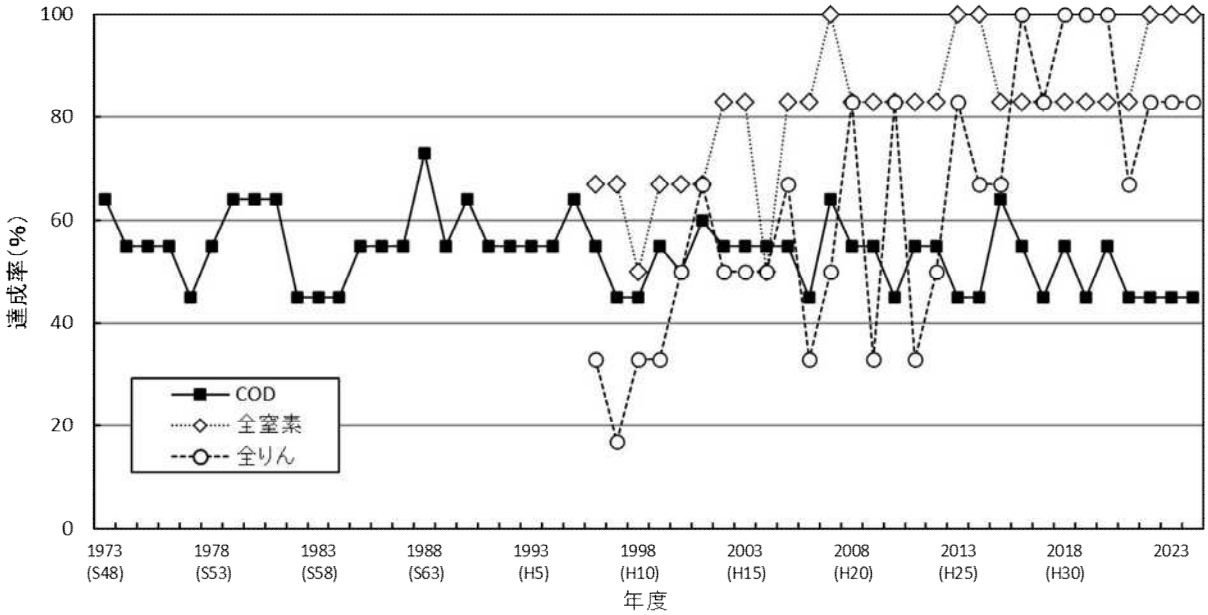

ウ　全亜鉛、ノニルフェノール、ＬＡＳ

類型指定がされている９水域のうち、全亜鉛は８水域で環境基準を達成し、達成率は 89%であった。ノニルフェノール及びＬＡＳは９水域全てで環境基準を達成し、達成率は 100%であった。

表－19　海域９水域における全亜鉛の環境基準達成状況

水域区分	水域名	類型	年度		
			2022	2023	2024
伊勢湾	伊勢湾	A	○	○	○
	伊勢湾(イ)	特A	○	○	×
	伊勢湾(ハ)	特A	○	○	○
	伊勢湾(ホ)	特A	○	○	○
三河湾	三河湾(イ)	A	○	○	○
	三河湾(ロ)	特A	○	○	○
	三河湾(ハ)	特A	○	○	○
	三河湾(ニ)	A	○	○	○
	三河湾(ホ)	特A	○	○	○

2022 年度環境基準達成率：9/9×100＝100%
2023 年度環境基準達成率：9/9×100＝100%
2024 年度環境基準達成率：8/9×100＝89%

類型区分	環境基準値（全亜鉛平均値）
特A	0.01mg/L 以下
A	0.02mg/L 以下

表－20　海域９水域におけるノニルフェノールの環境基準達成状況

水域区分	水域名	類型	年度		
			2022	2023	2024
伊勢湾	伊勢湾	A	○	○	○
	伊勢湾(イ)	特A	○	○	○
	伊勢湾(ハ)	特A	○	○	○
	伊勢湾(ホ)	特A	○	○	○
三河湾	三河湾(イ)	A	○	○	○
	三河湾(ロ)	特A	○	○	○
	三河湾(ハ)	特A	○	○	○
	三河湾(ニ)	A	○	○	○
	三河湾(ホ)	特A	○	○	○

2022 年度環境基準達成率：9/9×100＝100%
2023 年度環境基準達成率：9/9×100＝100%
2024 年度環境基準達成率：9/9×100＝100%

類型区分	環境基準値（ノニルフェノール平均値）
特A	0.0007mg/L 以下
A	0.001mg/L 以下

表－21　海域９水域におけるＬＡＳの環境基準達成状況

水域区分	水域名	類型	年度		
			2022	2023	2024
伊勢湾	伊勢湾	A	○	○	○
	伊勢湾(イ)	特A	○	○	○
	伊勢湾(ハ)	特A	○	○	○
	伊勢湾(ホ)	特A	○	○	○
三河湾	三河湾(イ)	A	○	○	○
	三河湾(ロ)	特A	○	○	○
	三河湾(ハ)	特A	○	○	○
	三河湾(ニ)	A	○	○	○
	三河湾(ホ)	特A	○	○	○

2022 年度環境基準達成率：9/9×100＝100%
2023 年度環境基準達成率：9/9×100＝100%
2024 年度環境基準達成率：9/9×100＝100%

類型区分	環境基準値（ＬＡＳ平均値）
特A	0.006mg/L 以下
A	0.01mg/L 以下

表－22　海域における全亜鉛、ノニルフェノール、ＬＡＳの環境基準達成率の推移

〔全亜鉛〕

年　度	2013	2014	2015	2016	2017	2018	2019	2020	2021	2022	2023	2024
達成率(%)	75	100	100	100	100	100	100	75	100	100	100	89

＊2013 年度からは伊勢湾 4 水域で、2022 年度からは三河湾の類型指定に伴い 9 水域で環境基準の達成状況を評価している。

〔ノニルフェノール〕

年　度	2013	2014	2015	2016	2017	2018	2019	2020	2021	2022	2023	2024
達成率(%)	100	100	100	100	100	100	100	100	100	100	100	100

＊2013 年度からは伊勢湾 4 水域で、2022 年度からは三河湾の類型指定に伴い 9 水域で環境基準の達成状況を評価している。

〔ＬＡＳ〕

年　度	2014	2015	2016	2017	2018	2019	2020	2021	2022	2023	2024
達成率(%)	100	100	100	100	100	100	100	100	100	100	100

＊2014 年度からは伊勢湾 4 水域で、2022 年度からは三河湾の類型指定に伴い 9 水域で環境基準の達成状況を評価している。

（参考）環境基準の達成状況の評価について

環境基準達成の評価は、環境省が示している基準に則って判断する。

項目	評価単位	評価方法
ＢＯＤ（河川） ＣＯＤ（湖沼及び海域）	水域	水域内のすべての環境基準点*1において、75％水質値*3が環境基準に適合
大腸菌数	環境基準点	90％水質値*4が環境基準に適合
全亜鉛、ノニルフェノール及びＬＡＳ	水域	水域内のすべての環境基準点*1*2において、年間平均値が環境基準に適合
全窒素、全りん	水域	水域内の各環境基準点における表層の年間平均値を、当該水域内のすべての環境基準点*2において平均した値が環境基準に適合

＊1　河川：木曽川水域におけるＢＯＤの環境基準点は、岐阜県及び三重県の調査分を含み、全亜鉛、ノニルフェノール及びＬＡＳの環境基準点は三重県の調査分を含む。

＊2　海域：伊勢湾水域における全窒素、全りん、全亜鉛、ノニルフェノール及びＬＡＳの環境基準点は三重県の調査分を含む。

＊3　75％水質値：年間ｎ個の日間平均値を小さいものから並べたとき、0.75×ｎ番目の数値

＊4　90％水質値：年間ｎ個の日間平均値を小さいものから並べたとき、0.9×ｎ番目の数値

なお、環境基準達成率は、大腸菌数は「（達成環境基準点）／（総環境基準点）×100」、大腸菌数以外は「（達成水域数）／（総水域数）×100」により算出した。

図－４　河川、湖沼における環境基準の適合状況（ＢＯＤ、ＣＯＤ）

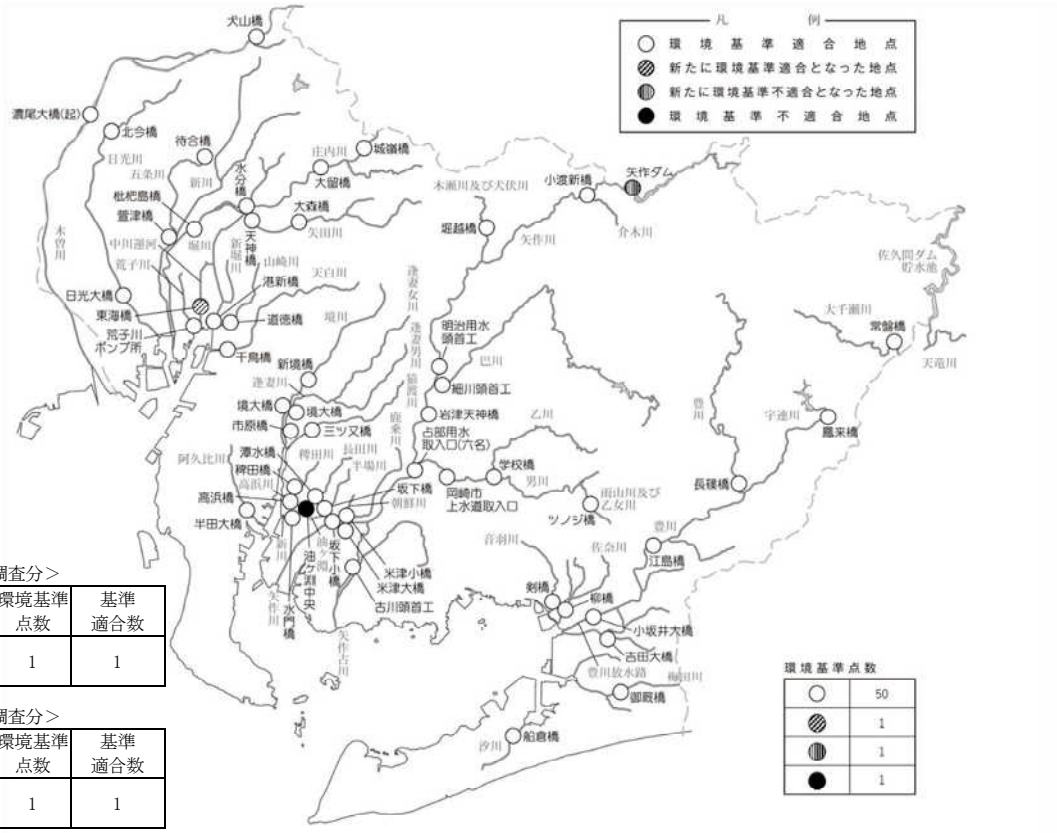

＜岐阜県調査分＞

水域名	環境基準点数	基準適合数
木曽川中流	1	1

＜三重県調査分＞

水域名	環境基準点数	基準適合数
木曽川下流	1	1

＊木曽川中流では岐阜県の、木曽川下流では三重県の調査結果も使用して環境基準達成を評価した。

図－５　河川における環境基準の適合状況（大腸菌数）

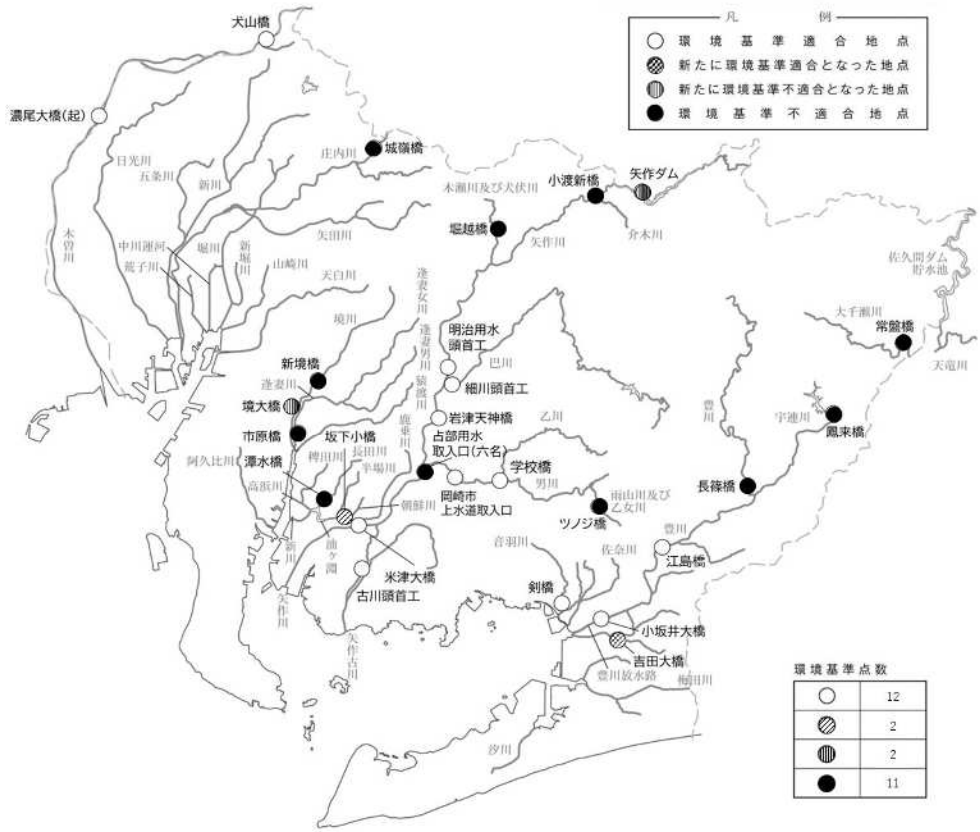

図－６　河川、湖沼における環境基準の適合状況（水生生物の保全に係る環境基準項目）
【全亜鉛】

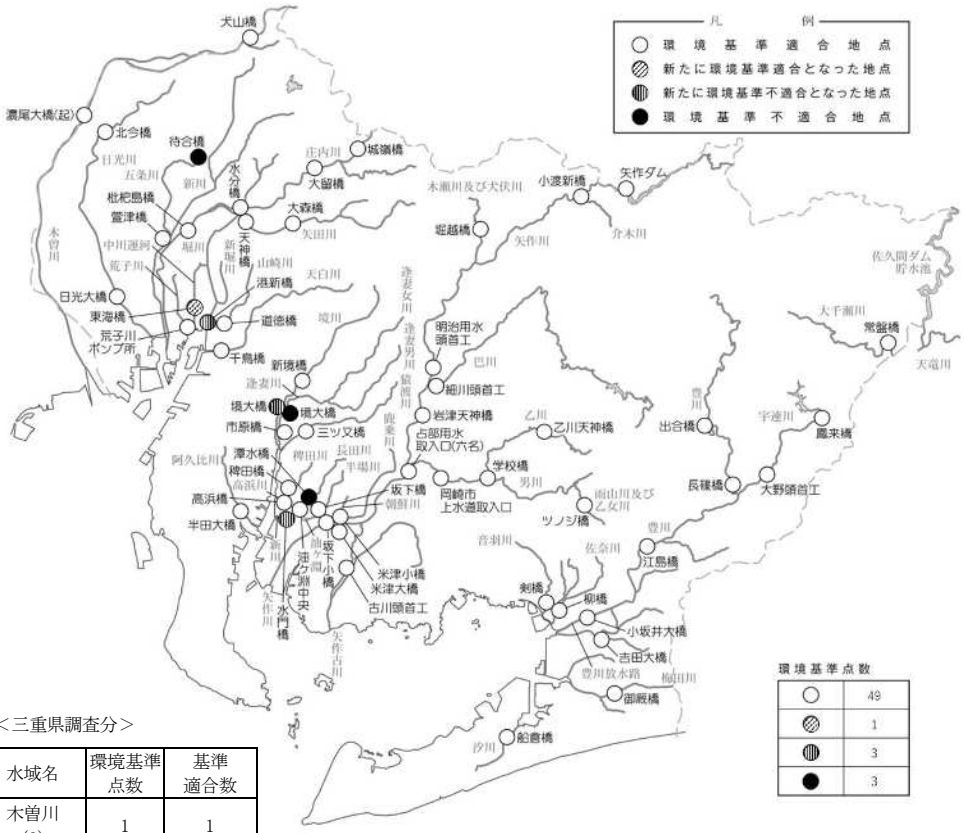

＜三重県調査分＞

水域名	環境基準点数	基準適合数
木曽川(2)	1	1

＊木曽川(2)では三重県の調査結果も使用して環境基準達成を評価した。

【ノニルフェノール、ＬＡＳ】

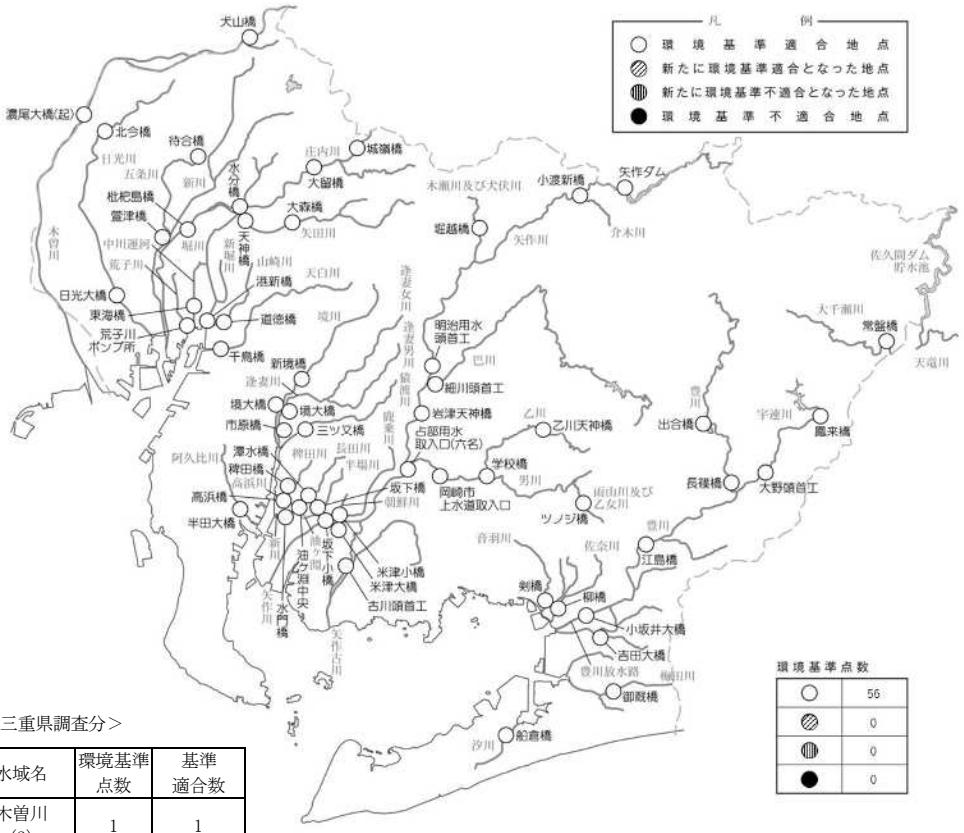

＜三重県調査分＞

水域名	環境基準点数	基準適合数
木曽川(2)	1	1

＊木曽川(2)では三重県の調査結果も使用して環境基準達成を評価した。

図－７　海域における環境基準の適合状況（ＣＯＤ）

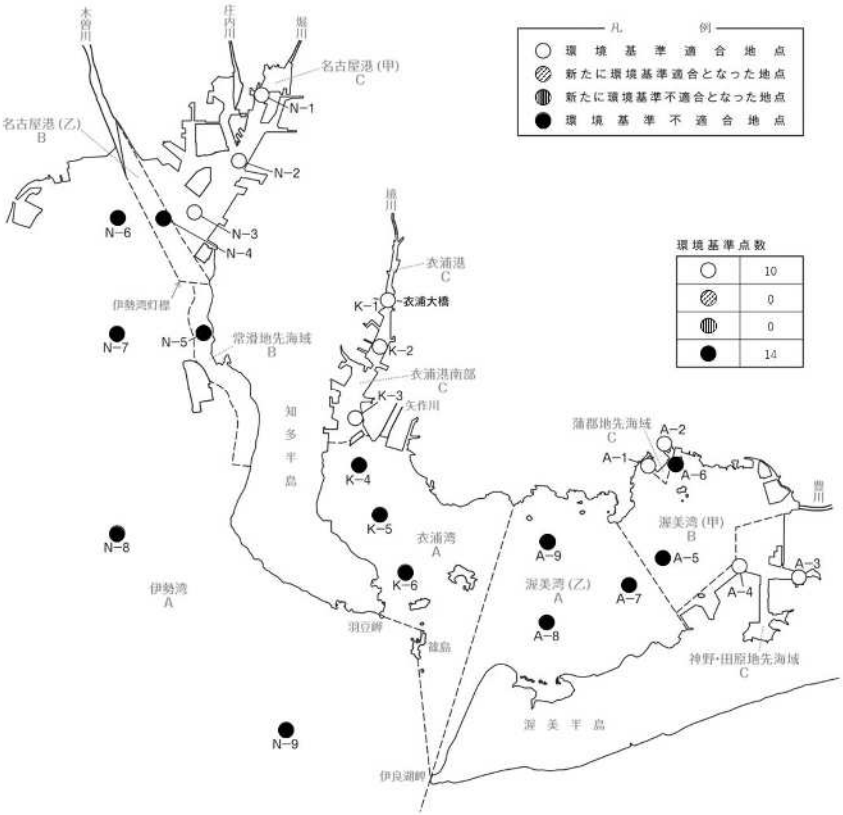

図－８　海域における環境基準の適合状況（全窒素）

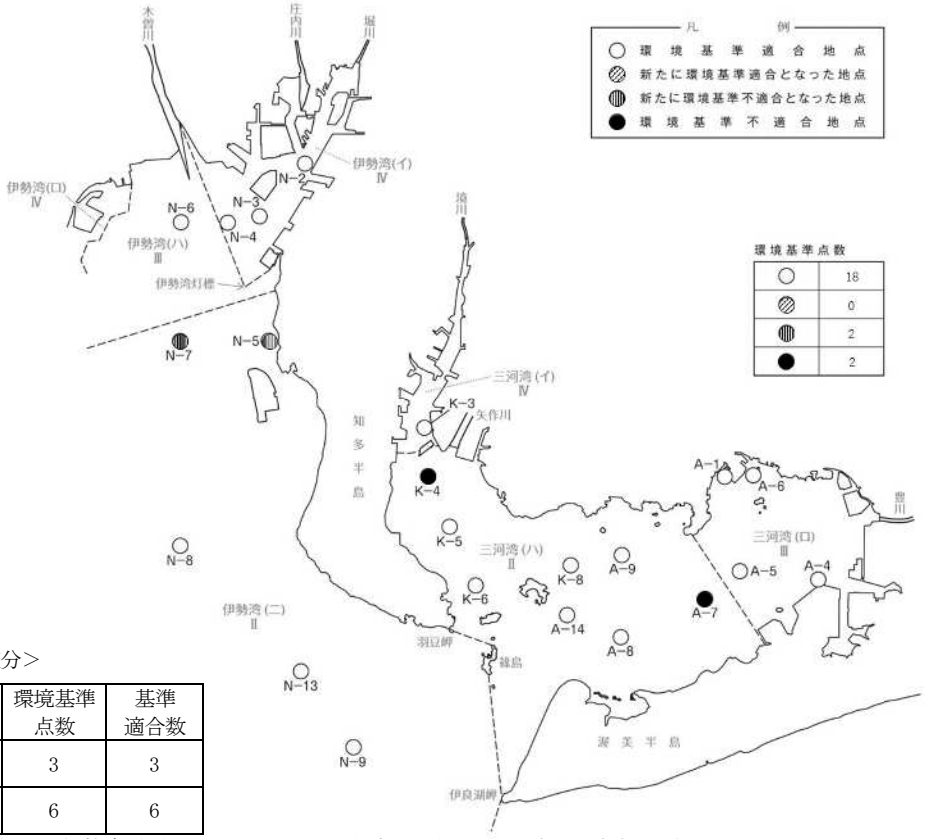

＜三重県調査分＞

水域名	環境基準点数	基準適合数
伊勢湾（ハ）	3	3
伊勢湾（ニ）	6	6

＊伊勢湾（ハ）及び伊勢湾（ニ）では、三重県の調査結果も使用して環境基準達成を評価した。

図－９　海域における環境基準の適合状況（全りん）

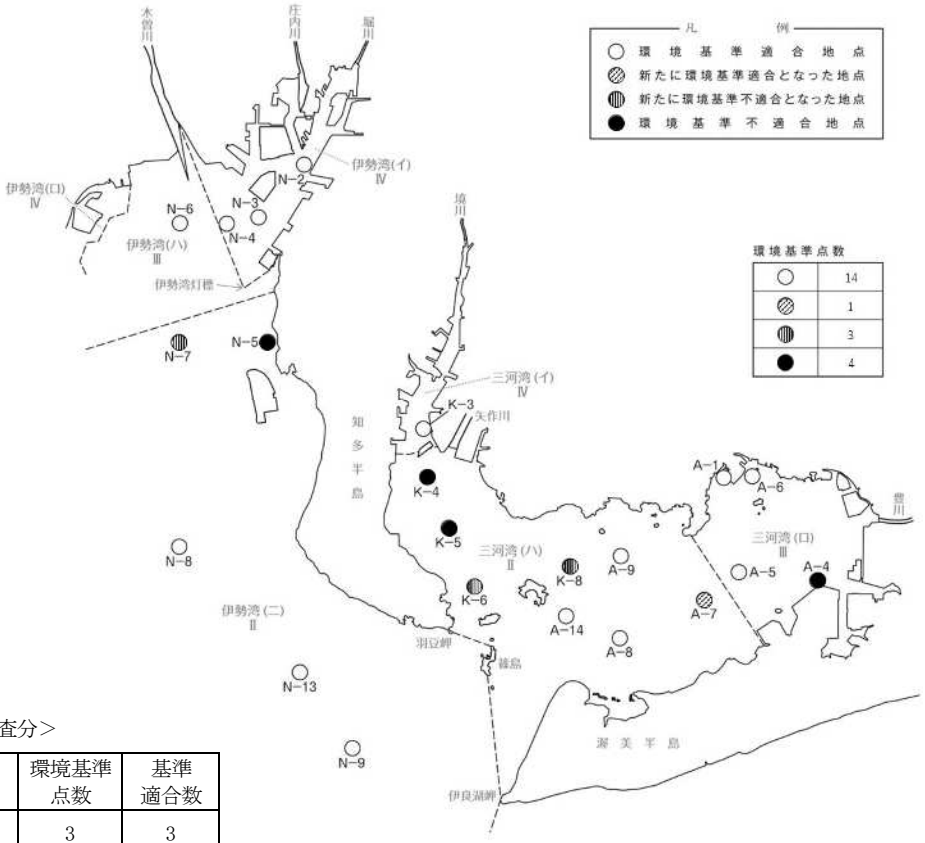

＜三重県調査分＞

水域名	環境基準点数	基準適合数
伊勢湾（ハ）	3	3
伊勢湾（ニ）	6	4

＊伊勢湾（ハ）及び伊勢湾（ニ）では、三重県の調査結果も使用して環境基準達成を評価した。

図－10　海域における環境基準の適合状況（水生生物の保全に係る環境基準項目）

【全亜鉛】

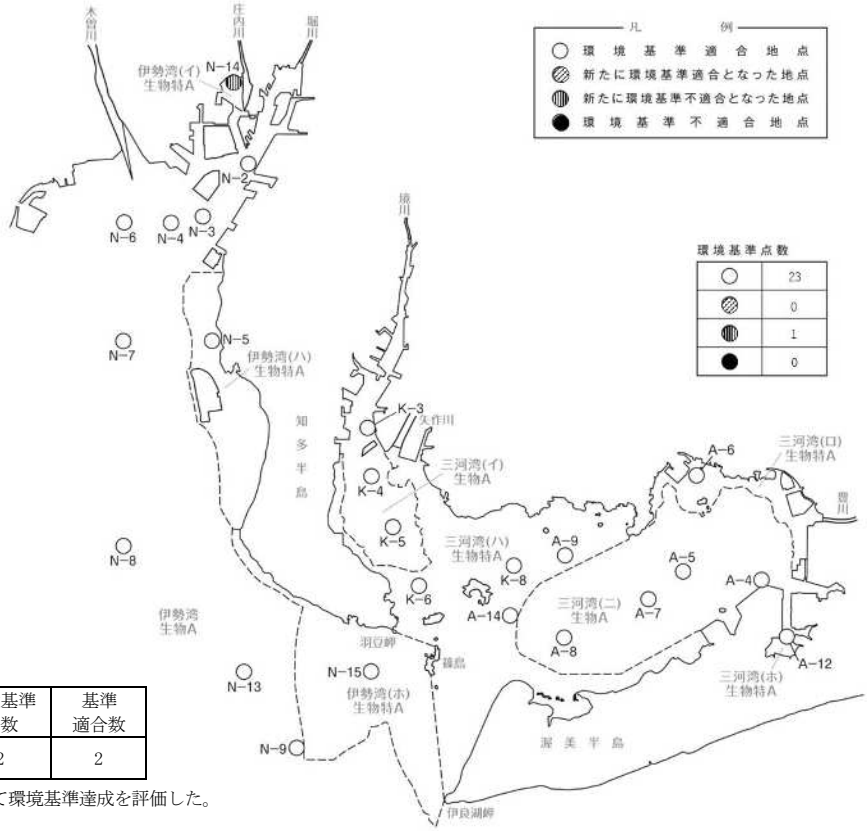

＜三重県調査分＞

項目	水域名	環境基準点数	基準適合数
全亜鉛	伊勢湾	2	2

＊伊勢湾では、三重県の調査結果も使用して環境基準達成を評価した。

【ノニルフェノール、ＬＡＳ】

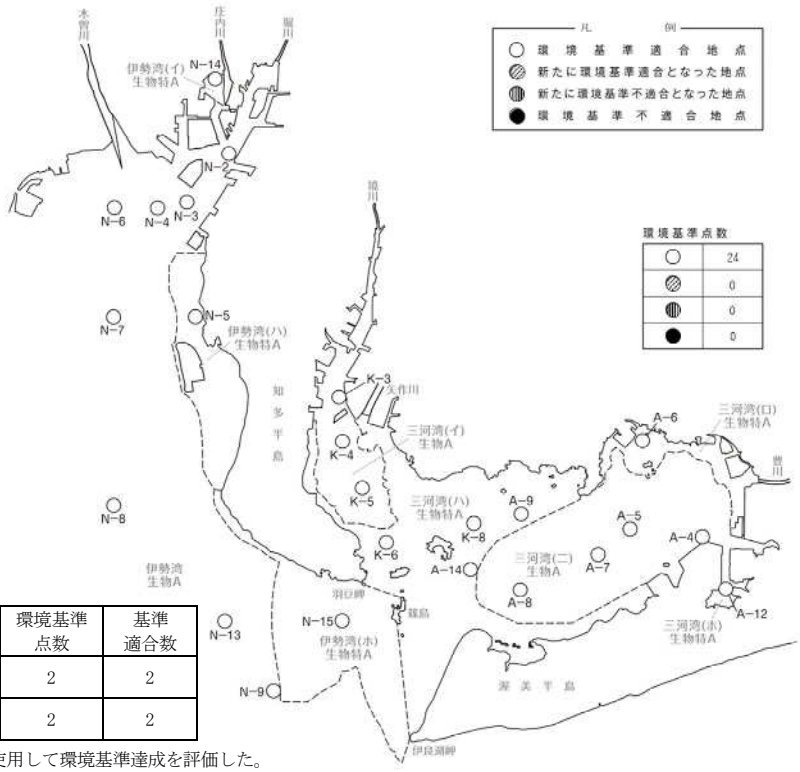

＜三重県調査分＞

項目	水域名	環境基準点数	基準適合数
ノニルフェノール	伊勢湾	2	2
ＬＡＳ		2	2

＊伊勢湾では、三重県の調査結果も使用して環境基準達成を評価した。

図－11　河川、湖沼、海域におけるＢＯＤ、ＣＯＤの推移（年間平均値）

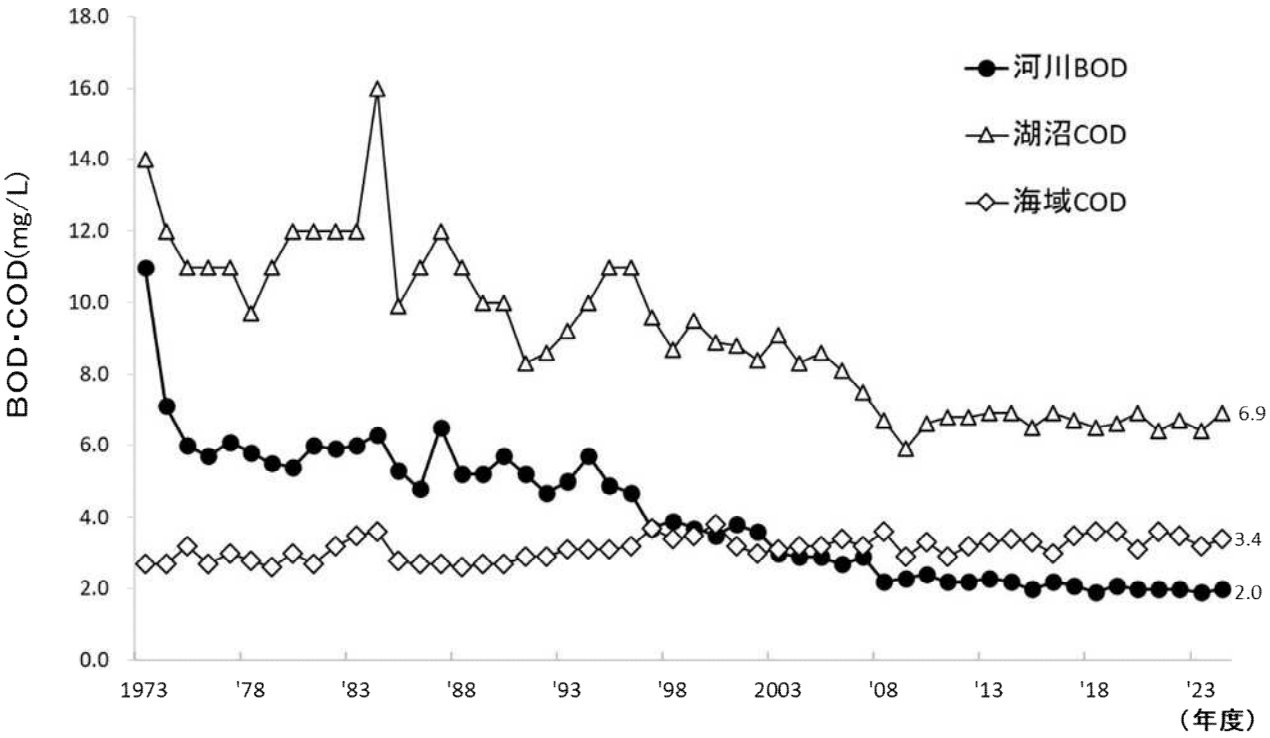

表－23　河川、湖沼、海域におけるＢＯＤ、ＣＯＤの推移（年間平均値）

年度	1973	1974	1975	1976	1977	1978	1979	1980	1981	1982	1983	1984	1985	1986	1987	1988
河川BOD (mg/L)	11	7.1	6.0	5.7	6.1	5.8	5.5	5.4	6.0	5.9	6.0	6.3	5.3	4.8	6.5	5.2
湖沼COD (mg/L)	14	12	11	11	11	9.7	11	12	12	12	12	16	9.9	11	12	11
海域COD (mg/L)	2.7	2.7	3.2	2.7	3.0	2.8	2.6	3.0	2.7	3.2	3.5	3.6	2.8	2.7	2.7	2.6

年度	1989	1990	1991	1992	1993	1994	1995	1996	1997	1998	1999	2000	2001	2002	2003	2004
河川BOD (mg/L)	5.2	5.7	5.2	4.7	5.0	5.7	4.9	4.7	3.7	3.9	3.7	3.5	3.8	3.6	3.0	2.9
湖沼COD (mg/L)	10	10	8.3	8.6	9.2	10	11	11	9.6	8.7	9.5	8.9	8.8	8.4	9.1	8.3
海域COD (mg/L)	2.7	2.7	2.9	2.9	3.1	3.1	3.1	3.2	3.7	3.4	3.5	3.8	3.2	3.0	3.1	3.2

年度	2005	2006	2007	2008	2009	2010	2011	2012	2013	2014	2015	2016	2017	2018	2019	2020
河川BOD (mg/L)	2.9	2.7	2.9	2.2	2.3	2.4	2.2	2.2	2.3	2.2	2.0	2.2	2.1	1.9	2.1	2.0
湖沼COD (mg/L)	8.6	8.1	7.5	6.7	5.9	6.6	6.8	6.8	6.9	6.9	6.5	6.9	6.7	6.5	6.6	6.9
海域COD (mg/L)	3.2	3.4	3.2	3.6	2.9	3.3	2.9	3.2	3.3	3.4	3.3	3.0	3.5	3.6	3.6	3.1

年度	2021	2022	2023	2024
河川BOD (mg/L)	2.0	2.0	1.9	2.0
湖沼COD (mg/L)	6.4	6.7	6.4	6.9
海域COD (mg/L)	3.6	3.5	3.2	3.4

＊河川はＢＯＤ、湖沼及び海域はＣＯＤの愛知県の各環境基準点における年間平均値を用いて算出した。

図－12　海域における全窒素、全りんの濃度推移（年間平均値）

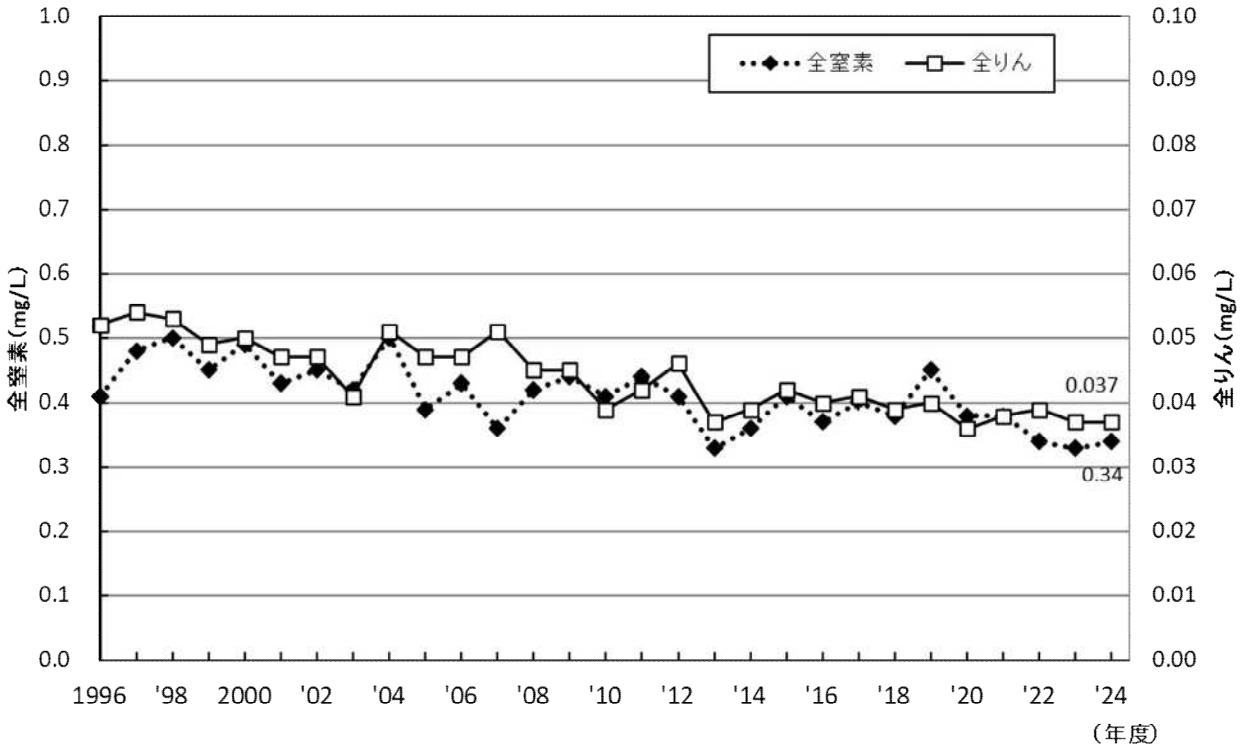

表－24　海域における全窒素、全りんの濃度推移（年間平均値）

年度	1996	1997	1998	1999	2000	2001	2002	2003	2004	2005
全窒素（mg/L）	0.41	0.48	0.50	0.45	0.49	0.43	0.45	0.42	0.50	0.39
全りん（mg/L）	0.052	0.054	0.053	0.049	0.050	0.047	0.047	0.041	0.051	0.047

年度	2006	2007	2008	2009	2010	2011	2012	2013	2014	2015
全窒素（mg/L）	0.43	0.36	0.42	0.44	0.41	0.44	0.41	0.33	0.36	0.41
全りん（mg/L）	0.047	0.051	0.045	0.045	0.039	0.042	0.046	0.037	0.039	0.042

年度	2016	2017	2018	2019	2020	2021	2022	2023	2024
全窒素（mg/L）	0.37	0.40	0.38	0.45	0.38	0.38	0.34	0.33	0.34
全りん（mg/L）	0.040	0.041	0.039	0.040	0.036	0.038	0.039	0.037	0.037

＊全窒素及び全りんの愛知県の各環境基準点における年間平均値を用いて算出した。

4　健康項目の環境基準達成状況及び生活環境項目の経年変化

表－25　健康項目に係る環境基準の達成状況

測定項目	調査 地点数	達成 地点数	非達成 地点数	検体数	基準値超過 検体数
カドミウム	110	110	0	332	0
全シアン	109	109	0	330	0
鉛	112	112	0	342	0
六価クロム	109	109	0	326	0
砒素	110	110	0	238	0
総水銀	90	90	0	288	0
アルキル水銀	8	8	0	9	0
ＰＣＢ	49	49	0	50	0
ジクロロメタン	106	106	0	282	0
四塩化炭素	106	106	0	282	0
1,2-ジクロロエタン	106	105	1	282	4
1,1-ジクロロエチレン	106	106	0	282	0
シス-1,2-ジクロロエチレン	106	106	0	282	0
1,1,1-トリクロロエタン	106	106	0	282	0
1,1,2-トリクロロエタン	106	106	0	282	0
トリクロロエチレン	106	106	0	282	0
テトラクロロエチレン	106	106	0	282	0
1,3-ジクロロプロペン	106	106	0	282	0
チウラム	100	100	0	232	0
シマジン	100	100	0	244	0
チオベンカルブ	100	100	0	244	0
ベンゼン	106	106	0	282	0
セレン	100	100	0	297	0
硝酸性窒素及び亜硝酸性窒素	56	56	0	203	0
ふっ素	52	52	0	123	0
ほう素	52	52	0	111	0
1,4-ジオキサン	106	106	0	160	0
計	2,529	2,528	1	6,631	4

表－26　河川におけるＢＯＤの経年変化（７５％水質値）その１

水域区分	水域名	類型・達成期間（基準値）	指定年月日	地点番号	地点名	1973 (S48) 年度	1974 年度	1975 (S50) 年度	1976 年度	1977 年度	1978 年度	1979 年度	1980 (S55) 年度	1981 年度	1982 年度	1983 年度	1984 年度	1985 (S60) 年度	1986 年度	1987 年度	1988 年度	1989 (H元) 年度	1990 年度
木曽川水域	木曽川中流	Ａ・ロ（２mg/L 以下）	S45.9.1	1 ＊	犬山橋	1.3	1.0	0.8	1.1	1.0	1.0	1.1	1.0	1.2	1.0	1.2	1.1	1.0	1.2	1.1	0.8	0.9	1.0
	木曽川下流	Ａ・イ（２mg/L 以下）（Ｂ・ロ）	H14.7.15 (S45.9.1)	2	愛岐大橋	0.9	0.8	0.8	1.0	0.9	1.0	1.0	0.8	1.1	0.9	0.9	1.0	0.7	1.0	1.0	0.8	0.7	0.8
				3	木曽川橋（笠松）	1.1	0.8	0.8	0.8	0.8	0.9	1.0	0.8	1.1	1.1	1.1	1.2	0.8	1.0	1.0	0.8	0.8	0.9
				4 ＊	濃尾大橋（起）	1.2	0.8	0.9	1.0	0.9	1.1	1.0	1.0	1.3	1.1	1.0	1.0	1.0	1.3	0.9	0.8	0.9	0.9
				5	東海大橋（成戸）	3.0	1.9	2.2	2.9	1.6	1.7	1.8	1.4	1.3	1.2	1.5	1.2	1.0	1.3	1.2	0.8	0.7	0.8
				6	尾張大橋（弥富）	－	－	2.1	2.1	1.4	1.1	1.3	1.0	1.0	0.9	1.8	0.9	1.1	0.9	1.4	0.7	0.5	1.4
	郷瀬川	－	－	7	公園橋	11	6.6	5.3	14	12	9.9	16	15	17	11	26	14	9.2	18	9.9	12	8.1	12
庄内川等水域	日光川	Ｄ・イ（８mg/L 以下）（Ｅ・ハ）	H29.3.31 (S46.5.25)	8	板倉橋	26	23	18	19	16	16	16	13	11	15	10	15	16	14	10	11	12	6.5
				9 ＊	北今橋	96	56	52	52	27	15	18	13	15	27	12	14	9.7	13	14	12	9.4	9.8
				10	日光橋	－	－	16	15	14	10	12	10	10	11	10	8.9	9.8	8.5	7.1	7.1	5.8	4.4
				11 ＊	日光大橋	29	18	13	19	14	13	17	12	13	10	7.6	13	11	9.7	8.4	6.5	7.1	5.2
	新川下流	Ｄ・イ（８mg/L 以下）（Ｅ・ハ）	H29.3.31 (S46.5.25)	12	比良新橋	12	7.7	11	10	13	11	14	11	11	13	12	11	9.5	10	9.6	11	12	13
				13	新川橋	25	16	16	15	22	17	15	13	14	18	12	12	12	11	13	11	14	13
				14 ＊	萱津橋	26	12	14	15	15	15	15	15	16	12	11	11	9.2	12	12	11	13	9.9
				15	日の出橋	－	－	4.1	5.5	3.9	4.5	4.4	5.8	3.5	4.9	4.0	5.2	3.9	5.0	4.8	5.2	4.2	4.4
	五条川下流	Ｄ・イ（８mg/L 以下）（Ｅ・イ）（Ｅ・ハ）	H29.3.31 (H8.3.29) (S46.5.25)	16 ＊	待合橋	9.5	8.4	10	7.2	11	11	15	13	13	17	15	10	12	9.2	7.7	7.6	7.7	6.8
				17	稲春橋	10	9.4	11	9.9	13	14	11	15	12	10	13	7.3	8.4	9.3	8.5	7.8	8.6	9.1
	合瀬川	－	－	18	十三塚橋	6.5	11	16	9.3	7.8	9.0	10	6.8	5.8	7.5	7.9	7.0	7.8	5.6	6.1	10	5.8	7.7
	大山川	－	－	19	小向橋	7.7	4.7	6.3	6.3	9.5	8.9	11	12	10	7.8	14	8.5	9.5	11	15	15	14	10
	庄内川中流（１）	Ａ・イ（２mg/L 以下）（Ｂ・イ）（Ｃ・イ）（Ｃ・ロ）	R2.3.31 (H12.3.31) (S61.3.31) (S46.5.25)	20 ＊	城嶺橋	5.0	2.6	1.4	1.9	2.6	1.7	2.1	1.8	1.6	1.8	1.7	2.2	1.5	2.1	1.7	1.7	1.9	2.4
	庄内川中流（２）	Ｃ・イ（５mg/L 以下）（Ｄ・イ）（Ｄ・ハ）	R2.3.31 (H8.3.29) (S46.5.25)	21 ＊	大留橋	4.2	3.5	1.8	2.5	3.0	2.2	2.5	2.3	2.5	2.6	2.6	2.5	2.4	3.3	3.2	2.6	1.8	3.0
				22 ＊	水分橋	24	9.1	3.4	7.6	8.1	7.1	5.6	6.2	7.6	7.5	9.2	6.7	6.2	5.6	7.3	5.1	5.6	6.5
	庄内川下流	Ｃ・イ（５mg/L 以下）（Ｄ・イ）（Ｅ・ハ）	R2.3.31 (H8.3.29) (S46.5.25)	23 ＊	枇杷島橋	17	8.8	4.3	6.6	5.8	4.9	4.6	4.0	5.2	4.7	6.2	6.2	4.8	4.7	4.3	5.5	5.2	6.9
				24	庄内新川橋	11	5.3	3.0	3.4	2.2	2.9	2.8	3.4	2.5	3.3	3.6	2.6	3.1	3.2	3.4	3.4	4.1	3.8
	水野川	－	－	25	荏坪橋	－	3.0	2.9	2.9	2.5	3.5	4.1	3.9	4.2	4.5	3.8	3.2	3.9	4.5	4.2	3.3	3.4	3.5
	八田川	－	－	26	御幸	－	－	－	－	26	25	24	34	28	36	30	34	22	15	16	22	24	21
	矢田川上流	Ｄ・イ（８mg/L 以下）（Ｄ・ロ）	R2.3.31 (S46.5.25)	27	宮下橋	－	－	－	－	－	－	－	18	21	16	17	21	11	14	11	9.9	10	8.7
				28 ＊	大森橋	47	25	17	11	13	17	13	9.0	13	10	12	16	10	11	11	12	9.6	9.2
	矢田川下流	Ｃ・イ（５mg/L 以下）（Ｄ・イ）（Ｅ・イ）（Ｅ・ロ）	R2.3.31 (H17.3.25) (H8.3.29) (S46.5.25)	29 ＊	天神橋	12	13	6.4	8.1	10	9.5	8.3	9.9	8.2	8.8	11	10	10	8.0	8.8	6.6	6.4	5.5
	瀬戸川	－	－	30	共栄橋	－	－	22	31	40	35	45	28	32	32	39	44	29	24	33	22	29	17

注 1　地点番号の＊印は環境基準点である。
　 2　郷瀬川・公園橋の1979年度以前の値は彩雲橋の値である。水野川・荏坪橋の1979年度以前の値は大薮橋の値である。
　 3　達成期間の分類　イ：直ちに達成、ロ：５年以内で可及的速やかに達成、ハ：５年を超える期間で可及的速やかに達成

（単位：mg/L）

1991 年度	1992 年度	1993 (H5) 年度	1994 年度	1995 年度	1996 年度	1997 年度	1998 (H10) 年度	1999 年度	2000 年度	2001 年度	2002 年度	2003 (H15) 年度	2004 年度	2005 年度	2006 年度	2007 年度	2008 (H20) 年度	2009 年度	2010 年度	2011 年度	2012 年度	2013 (H25) 年度	2014 年度	2015 年度	2016 年度	2017 年度	2018 (H30) 年度	2019 (R元) 年度	2020 年度	2021 年度	2022 年度	2023 (R5) 年度	2024 (R6) 年度
1.0	1.2	1.0	1.3	1.0	1.0	0.9	0.8	0.8	0.6	0.9	0.8	0.8	0.7	0.7	0.7	1.2	0.8	0.7	0.9	1.3	1.0	0.9	0.7	0.6	1.1	0.6	0.6	0.6	0.8	0.8	1.0	0.9	1.0
0.9	1.0	0.9	1.0	1.0	1.0	0.9	0.7	0.8	0.7	0.9	0.7	0.8	0.7	0.6	－	－	－	－	－	－	－	－	－	－	－	－	－	－	－	－	－	－	－
0.9	1.0	1.0	1.1	0.9	0.9	0.8	0.8	0.6	0.7	0.7	0.7	0.7	0.7	0.6	0.6	1.2	0.7	0.6	0.8	1.1	0.9	0.7	0.6	0.5	1.0	0.6	0.7	0.5	0.9	0.8	0.9	0.7	0.8
0.9	0.9	1.0	1.0	0.9	1.1	0.9	0.7	0.7	0.7	0.8	0.7	0.6	0.6	0.7	0.5	0.9	0.9	0.6	0.6	0.9	1.0	0.9	0.6	0.6	0.7	0.5	0.7	0.7	1.0	0.8	0.9	0.7	0.9
0.7	0.8	0.7	1.3	0.8	0.8	0.7	0.7	0.7	0.7	0.9	0.8	0.6	0.7	0.7	0.6	0.9	0.8	<0.5	0.6	0.7	0.7	1.5	0.9	1.0	0.5	0.8	0.8	1.0	0.8	0.8	0.5	0.7	0.7
0.5	0.8	0.5	0.9	0.5	0.6	0.6	0.5	0.7	0.7	0.5	0.6	0.6	0.5	1.0	－	－	－	－	－	－	－	－	－	－	－	－	－	－	－	－	－	－	－
10	7.8	9.6	10	10	13	5.4	5.9	5.6	5.5	5.5	4.4	2.8	2.3	2.3	2.8	3.9	3.0	2.3	2.1	1.6	2.8	1.8	2.5	1.6	2.2	2.1	1.7	1.8	1.9	1.8	2.4	1.3	1.7
16	10	15	18	9.8	10	13	12	10	10	12	12	9.0	12	9.8	7.6	10	5.6	4.4	3.9	4.5	4.0	4.7	3.1	4.0	3.9	4.2	3.1	2.7	3.1	3.4	2.6	2.5	2.1
11	8.8	11	10	7.2	9.1	8.5	8.7	9.8	9.0	8.8	5.7	6.2	7.9	7.5	6.2	7.0	5.8	3.8	3.8	7.1	4.7	6.6	5.3	3.8	5.6	4.2	3.7	3.5	3.5	4.3	2.8	3.4	3.0
5.9	5.3	4.5	5.5	4.6	7.3	8.5	4.9	5.6	4.8	5.2	4.7	4.6	4.5	4.3	3.8	3.4	3.9	4.3	3.6	4.0	4.3	3.9	4.0	2.9	3.0	3.2	3.8	3.4	3.1	3.7	2.9	2.5	2.8
5.8	4.5	4.9	5.9	5.6	4.5	4.3	5.8	6.0	6.8	5.0	5.0	4.5	4.7	4.4	3.2	4.3	3.4	3.7	4.0	5.3	3.9	4.7	4.8	3.2	3.4	4.3	6.8	4.0	4.5	6.1	4.7	4.6	4.3
11	10	9.2	9.2	12	6.2	5.6	5.8	6.8	6.0	6.1	5.8	5.5	3.7	4.1	3.7	4.5	5.4	3.5	2.9	3.7	3.2	3.7	2.6	2.1	3.2	3.0	3.3	2.4	2.3	3.0	2.3	2.3	1.8
10	10	12	12	11	11	9.4	8.2	8.4	8.3	10	8.0	8.3	8.2	6.8	5.6	6.3	5.7	3.7	3.3	3.8	4.0	3.2	4.0	4.3	3.7	4.2	5.0	4.1	4.9	4.3	3.8	3.4	3.0
9.2	9.4	9.9	9.6	9.7	10	8.0	6.8	6.0	5.2	8.9	8.0	5.6	4.7	5.4	4.9	4.2	4.6	3.9	3.7	3.2	4.0	3.2	3.4	3.0	3.4	3.5	5.0	3.8	3.7	3.8	3.4	2.4	2.7
4.2	5.1	4.6	6.2	5.1	5.6	5.0	4.6	4.3	3.6	5.8	3.4	2.8	2.9	3.0	2.4	2.6	2.6	1.9	1.8	1.9	2.8	2.1	2.2	1.6	2.0	2.3	2.6	1.5	2.2	1.8	1.5	2.6	1.5
7.2	6.7	8.4	9.5	7.0	5.4	4.1	5.0	4.7	4.4	4.3	4.0	2.6	3.0	4.1	2.5	3.4	2.7	3.4	2.0	2.7	3.4	2.7	3.1	1.5	2.5	2.1	2.9	2.1	2.3	2.0	2.0	1.2	1.4
8.8	8.2	8.2	8.9	8.0	6.2	5.8	5.8	6.4	5.4	7.3	7.0	4.8	4.6	3.9	3.7	6.3	4.7	5.1	2.7	5.1	4.3	3.2	4.8	4.4	3.8	5.1	7.1	3.4	6.0	2.4	2.9	3.6	2.9
5.5	3.6	3.5	3.7	3.3	3.0	3.2	3.5	2.8	3.1	3.8	3.2	2.5	2.2	2.1	3.5	2.6	2.4	2.9	1.7	1.8	1.8	1.8	1.8	1.0	1.8	1.4	1.9	1.4	1.4	1.6	2.4	1.1	1.3
13	10	10	11	11	12	10	13	12	10	10	7.8	6.1	7.4	7.9	10	14	17	7.8	8.0	9.2	7.2	7.6	4.0	5.3	16	29	9.4	17	24	9.8	5.3	3.4	2.6
1.7	1.2	1.6	2.0	1.6	1.5	1.2	1.7	0.9	1.0	1.1	1.1	0.9	0.8	1.0	0.9	1.4	1.1	1.3	1.9	1.3	1.5	1.2	1.1	1.2	1.1	1.5	0.7	1.2	0.9	1.0	1.2	1.2	1.1
2.7	1.7	2.0	2.4	1.8	1.8	1.5	2.1	1.0	1.3	1.2	1.3	1.0	1.0	1.1	0.9	1.7	1.0	1.3	2.4	1.5	1.5	1.8	1.3	1.5	1.4	1.5	1.1	1.3	1.7	1.1	1.8	1.4	1.1
3.6	5.0	6.1	8.2	9.3	8.0	5.6	6.6	6.2	5.1	6.2	5.9	4.7	4.5	5.0	4.1	9.5	3.8	5.4	7.6	3.7	3.8	3.4	3.1	3.1	2.9	3.5	3.8	4.6	2.8	2.3	3.0	3.7	3.0
7.0	5.2	5.3	7.0	5.9	5.5	5.0	4.7	4.5	3.6	3.7	4.4	4.5	4.2	4.8	4.4	5.6	3.0	3.4	3.7	3.1	4.1	3.3	2.7	2.9	2.7	3.0	3.4	4.1	4.0	3.5	4.1	3.2	3.4
3.3	3.6	3.6	4.4	3.2	3.3	2.8	2.8	2.7	1.9	2.6	2.4	3.0	2.2	2.4	2.0	2.5	1.8	2.3	5.5	2.1	2.6	2.0	2.2	2.5	1.5	2.6	1.5	2.3	1.7	3.6	1.3	1.9	1.9
3.2	3.4	5.2	5.4	5.5	3.1	2.5	4.1	4.1	2.6	3.3	3.2	2.2	1.8	2.3	1.5	1.9	2.1	2.2	1.6	1.6	1.4	1.6	2.0	1.0	1.9	1.7	1.9	1.2	1.2	1.4	2.6	0.9	1.0
24	24	22	16	16	15	13	11	13	11	11	11	12	15	11	14	10	15	11	14	8.3	9.2	7.9	7.5	7.3	6.5	6.4	6.7	8.0	7.1	6.8	7.0	6.4	6.6
9.1	9.3	9.8	10	10	11	7.8	10	9.3	8.5	13	9.4	7.5	9.4	10	7.8	9.5	6.4	6.9	4.7	6.8	8.3	5.2	5.9	5.4	5.5	6.0	8.0	4.8	6.0	4.6	4.5	3.8	3.2
10	9.6	10	11	11	12	8.7	12	12	7.9	11	12	8.6	12	11	9.0	8.0	6.4	6.4	6.4	6.2	7.1	6.5	7.1	5.7	7.5	5.1	7.6	7.4	4.9	3.9	5.2	4.2	3.3
7.7	5.5	6.4	8.2	7.0	6.7	5.3	4.8	5.8	4.1	5.2	5.1	4.6	3.2	5.7	4.0	4.2	2.2	3.2	5.1	4.4	4.0	4.1	3.5	3.0	3.1	3.1	3.7	3.4	3.0	3.4	2.8	2.6	2.1
21	21	21	32	22	23	11	10	18	17	16	12	13	9.8	11	7.6	8.6	6.1	6.4	4.7	6.2	4.8	6.3	4.2	3.8	3.5	3.8	5.1	2.5	2.1	1.8	3.0	1.3	1.7

表－26　河川におけるＢＯＤの経年変化（７５％水質値）その２

水域区分	水域名	類型・達成期間（基準値）	指定年月日	地点番号	地点名	1973 (S48) 年度	1974 年度	1975 (S50) 年度	1976 年度	1977 年度	1978 年度	1979 年度	1980 (S55) 年度	1981 年度	1982 年度	1983 年度	1984 年度	1985 (S60) 年度	1986 年度	1987 年度	1988 年度	1989 (H元) 年度	1990 年度
名古屋市内水域	荒子川	Ｅ・イ (10mg/L 以下) (Ｅ・ハ)	H9.3.31 (S45.9.1)	31 ＊	荒子川ポンプ所	21	17	12	11	13	11	12	8.1	8.3	9.6	9.2	13	13	9.2	9.7	9.1	7.1	8.0
	中川運河	Ｅ・イ (10mg/L 以下) (Ｅ・ハ)	H9.3.31 (S45.9.1)	32 ＊	東海橋	15	13	11	7.1	13	10	12	8.2	9.3	6.7	5.9	9.9	20	13	22	13	12	8.1
	堀川	Ｄ・イ (８mg/L 以下) (Ｅ・ハ)	H9.3.31 (S45.9.1)	33	小塩橋	15	10	12	7.4	5.8	8.8	6.2	5.8	9.0	7.8	5.7	7.2	6.5	7.7	4.3	5.0	4.3	5.7
				34 ＊	港新橋	6.9	6.6	4.4	2.6	5.8	4.3	4.0	4.3	5.4	3.6	5.5	5.9	5.9	5.9	5.6	5.8	4.6	4.9
	新堀川	－	－	35	日の出橋	11	8.6	7.1	3.8	5.5	5.5	3.8	3.8	5.1	5.1	4.8	4.5	5.3	5.1	5.4	4.6	4.9	3.7
	山崎川	Ｄ・イ (８mg/L 以下) (Ｅ・ハ)	H9.3.31 (S45.9.1)	36 ＊	道徳橋	13	8.3	11	5.8	10	9.8	5.0	4.4	4.8	8.1	6.3	7.3	6.3	8.5	8.6	5.8	5.1	6.6
	天白川	Ｃ・イ (５mg/L 以下) (Ｅ・ハ)	H9.3.31 (S45.9.1)	37	天白橋	12	6.3	6.4	7.7	7.2	7.1	8.3	8.5	8.9	7.1	8.6	9.1	7.7	7.8	8.8	7.4	7.9	7.0
				38 ＊	千鳥橋	5.7	6.1	6.1	5.6	7.2	7.2	8.5	10	6.2	6.2	6.5	6.3	5.6	5.8	7.6	4.3	5.3	4.1
境川等水域	境川上流	Ｂ・ロ (３mg/L 以下) (Ｂ・ハ)	H31.3.29 (S45.9.1)	39 ＊	新境橋	10	6.2	8.3	6.4	11	7.8	7.6	6.4	9.8	7.9	7.4	8.8	7.6	7.8	9.1	6.3	7.8	6.2
	境川下流	Ｂ・イ (３mg/L 以下) (Ｃ・ロ)	H31.3.29 (S45.9.1)	40 ＊	境大橋	12	10	9.3	8.2	15	9.0	9.6	9.1	8.4	8.2	10	11	7.6	10	13	7.0	11	8.3
	逢妻川上流	Ｃ・イ (５mg/L 以下) (Ｄ・ハ)	H31.3.29 (S45.9.1)	41	御乗替橋	7.2	6.5	6.4	6.5	13	12	10	14	29	21	26	20	12	13	8.8	11	9.4	11
				42	宮前橋	8.7	9.5	6.6	10	12	10	9.1	9.6	12	12	8.3	8.0	6.8	6.7	8.2	9.2	7.4	8.4
				43 ＊	境大橋	9.2	9.0	7.3	9.3	10	9.3	10	11	10	8.2	10	10	8.4	7.7	8.5	7.6	7.4	7.4
	逢妻川下流	Ｂ・イ (３mg/L 以下) (Ｄ・イ) (Ｅ・ロ)	H31.3.29 (H10.3.30) (S45.9.1)	44 ＊	市原橋	11	10	6.9	5.2	8.4	8.3	8.2	7.2	11	7.9	10	7.9	7.4	5.6	7.8	5.8	5.3	4.3
	猿渡川	Ｃ・イ (５mg/L 以下) (Ｄ・ハ)	H31.3.29 (S45.9.1)	45 ＊	三ツ又橋	8.7	9.6	7.3	9.0	9.1	10	8.2	12	12	11	11	11	9.0	10	13	9.1	14	9.6
	稗田川	Ｃ・イ (５mg/L 以下) (Ｃ・ロ)	H31.3.29 (S45.9.1)	46 ＊	稗田橋	28	24	11	20	20	17	15	20	32	18	23	20	15	16	19	15	22	15
	高浜川	Ｃ・イ (５mg/L 以下) (Ｃ・ロ)	H31.3.29 (S45.9.1)	47 ＊	高浜橋	13	10	11	7.8	12	12	7.8	13	9.8	9.8	9.4	8.6	4.6	7.7	9.3	7.4	8.0	8.3
	新川	Ｃ・イ (５mg/L 以下) (Ｃ・ロ)	H31.3.29 (S45.9.1)	48 ＊	水門橋	11	8.1	11	8.6	6.4	4.0	6.0	7.8	7.3	7.1	6.8	10	8.9	6.1	7.1	8.3	8.4	9.8
	長田川	Ｂ・イ (３mg/L 以下) (Ｃ・ロ)	H31.3.29 (S45.9.1)	49 ＊	潭水橋	17	7.2	7.6	5.6	8.1	11	6.7	11	8.6	10	10	12	8.5	5.9	7.3	8.4	6.0	8.0
	半場川	Ｃ・イ (５mg/L 以下) (Ｃ・ロ)	H31.3.29 (S45.9.1)	50 ＊	坂下橋	16	12	11	7.4	9.5	9.2	7.5	8.8	9.1	12	9.6	10	5.8	8.0	8.2	6.2	7.2	6.5
	朝鮮川	Ｂ・イ (３mg/L 以下) (Ｃ・イ) (Ｃ・ロ)	H31.3.29 (H10.3.30) (S45.9.1)	51 ＊	坂下小橋	6.8	3.9	5.6	4.1	6.0	5.6	6.3	8.1	9.2	6.4	9.0	6.5	4.0	4.6	6.9	6.5	7.7	5.3
	阿久比川	Ｃ・イ (５mg/L 以下) (Ｃ・ロ)	H31.3.29 (S47.3.31)	52 ＊	半田大橋	7.0	5.4	5.7	6.6	9.1	6.8	7.0	7.0	7.9	6.5	6.0	6.0	7.3	5.6	6.9	7.1	6.2	6.0
矢作川水域	矢作川上流（１）	ＡＡ・イ (１mg/L 以下)	S48.3.30	53 ＊	矢作ダム	1.5	1.1	1.1	1.0	0.8	1.1	0.8	0.8	0.6	0.7	1.1	0.6	1.1	0.7	1.0	0.7	1.5	2.1
	矢作川上流	Ａ・イ (２mg/L 以下)	S45.9.1	54	新富国橋	0.9	0.8	0.6	0.9	0.8	0.8	1.0	1.3	1.0	1.3	1.0	0.9	0.8	0.9	1.7	1.0	1.2	1.1
				55 ＊	明治用水頭首工	1.0	1.0	0.7	0.6	0.8	1.0	0.7	0.9	1.1	1.0	1.3	1.2	1.0	1.0	1.3	1.1	1.2	1.0
	矢作川下流	Ａ・イ (２mg/L 以下) (Ｂ・イ)	H30.3.30 (S45.9.1)	56 ＊	岩津天神橋	1.4	1.2	1.4	0.7	1.0	1.7	1.6	3.4	2.8	1.5	1.3	1.5	1.2	1.2	2.0	1.6	1.7	0.9
				57	木戸	－	－	1.1	0.9	1.4	1.5	1.1	1.4	1.6	0.9	1.2	2.2	2.1	1.5	2.2	1.3	2.9	0.9
				58 ＊	米津大橋	2.8	1.6	1.6	1.1	1.3	1.3	1.1	1.3	1.5	0.9	1.4	2.2	2.4	1.8	2.1	1.3	1.5	1.2
				59	中畑橋　（伏見屋）	3.3	1.8	1.8	1.5	2.0	1.7	1.5	2.3	2.1	1.9	1.8	2.0	2.8	2.1	1.5	1.9	1.8	1.6

注 1　地点番号の＊印は環境基準点である。
　 2　矢作川上流・新富国橋の2011年度以前の値は富国橋の値である。
　 3　達成期間の分類　イ：直ちに達成、ロ：５年以内で可及的速やかに達成、ハ：５年を超える期間で可及的速やかに達成

（単位：mg/L）

1991 年度	1992 年度	1993 (H5) 年度	1994 年度	1995 年度	1996 年度	1997 年度	1998 (H10) 年度	1999 年度	2000 年度	2001 年度	2002 年度	2003 (H15) 年度	2004 年度	2005 年度	2006 年度	2007 年度	2008 (H20) 年度	2009 年度	2010 年度	2011 年度	2012 年度	2013 (H25) 年度	2014 年度	2015 年度	2016 年度	2017 年度	2018 (H30) 年度	2019 (R元) 年度	2020 年度	2021 年度	2022 年度	2023 (R5) 年度	2024 (R6) 年度
7.5	8.8	8.3	8.9	8.8	9.9	9.3	8.7	9.4	9.6	10	8.8	8.0	7.4	7.4	6.2	9.6	7.4	7.0	6.0	5.6	5.6	9.5	7.4	5.8	4.7	5.4	8.9	5.9	7.2	8.1	7.9	6.4	5.3
7.2	9.6	10	9.3	9.7	8.9	6.8	9.5	8.1	9.9	10	8.8	9.2	10	9.0	8.4	8.0	8.6	6.6	8.9	11	6.8	7.0	10	8.2	9.7	7.6	6.8	17	10	7.5	7.8	14	10
7.2	5.4	6.4	7.8	6.2	6.8	7.2	6.5	5.7	4.9	6.9	5.9	4.4	3.2	4.2	3.6	4.4	3.8	3.5	3.3	3.3	5.2	3.4	5.1	6.0	3.4	4.3	3.2	3.1	3.8	4.7	3.7	4.2	4.3
4.6	5.4	6.0	5.7	5.7	5.8	5.2	4.8	7.4	6.5	8.5	5.9	6.0	6.2	5.0	4.5	6.6	5.2	4.2	4.9	4.8	4.8	5.8	5.2	4.2	6.5	5.8	4.2	8.7	4.7	3.6	5.6	5.6	4.3
7.4	7.6	9.3	10	9.2	7.8	8.5	5.4	5.6	6.2	11	5.2	6.4	5.8	5.6	5.0	6.0	5.0	4.2	6.1	5.0	3.4	3.8	5.6	4.6	6.0	4.8	3.9	5.4	4.2	3.7	4.4	6.3	3.8
4.9	5.8	5.4	7.3	5.8	6.5	4.6	4.6	4.4	5.2	8.0	7.2	4.4	4.2	3.8	4.5	3.9	4.4	4.7	4.2	5.9	5.7	5.8	7.8	3.4	8.1	5.1	3.2	7.3	4.4	3.7	5.1	5.3	5.4
9.8	7.1	7.4	7.4	6.5	6.6	8.0	7.3	6.1	7.5	9.3	6.0	6.8	7.2	6.2	7.5	7.8	4.8	5.3	5.4	3.5	6.6	5.8	7.1	2.9	3.2	4.3	5.5	3.5	5.2	4.0	1.7	1.3	1.3
3.7	4.3	3.8	5.5	5.0	6.4	5.4	4.6	4.8	5.7	8.2	8.4	2.8	4.4	3.5	3.3	4.0	3.9	5.1	5.4	3.2	4.0	5.6	4.6	2.8	3.7	3.9	2.9	2.6	4.0	2.8	2.5	2.4	2.6
5.4	5.6	6.9	6.4	7.1	6.1	5.6	5.9	6.6	5.3	7.6	4.2	5.5	3.0	4.3	3.8	3.7	3.2	4.3	5.7	4.3	3.1	4.6	2.5	4.9	2.2	3.5	3.9	2.7	2.4	2.8	3.1	2.8	2.5
7.2	8.3	8.5	10	9.3	8.9	10	6.3	8.7	6.0	7.7	5.7	7.0	4.2	4.8	5.2	2.9	3.1	2.9	3.7	3.4	3.4	2.8	2.6	2.2	2.3	2.6	2.5	1.7	1.6	2.3	1.8	2.0	1.9
8.7	7.1	11	16	6.7	10	8.4	6.0	8.5	10	5.7	7.1	8.8	5.7	6.7	6.4	3.7	4.1	3.6	5.6	3.7	4.9	4.1	3.7	6.1	10	5.7	3.9	3.0	3.7	6.0	4.3	5.1	5.8
7.2	7.1	7.2	10	9.9	7.0	7.3	8.1	7.6	6.2	6.1	6.8	7.6	6.3	5.1	3.7	3.1	2.7	2.2	2.4	1.8	1.8	2.1	1.7	1.6	1.2	3.0	1.3	1.5	2.2	2.0	2.1	1.8	1.5
8.7	8.5	9.0	9.4	7.3	10	5.8	6.0	8.2	6.9	6.7	7.4	5.6	5.7	4.8	4.1	3.8	3.7	3.1	3.6	3.5	3.6	3.7	2.2	3.0	2.8	3.0	2.4	1.8	2.2	2.2	2.5	1.9	2.6
7.8	6.0	5.0	5.4	7.8	7.4	4.9	4.8	4.9	4.5	4.5	5.4	4.4	3.9	3.2	2.7	3.6	2.7	1.7	3.6	2.1	2.2	2.0	2.0	1.5	1.8	2.4	2.1	1.8	2.4	2.0	1.9	1.7	2.0
12	12	10	10	18	13	9.3	10	11	7.8	9.5	8.3	8.1	4.8	6.8	4.9	5.7	3.6	4.8	3.9	3.6	3.8	2.1	3.0	1.8	2.5	3.5	3.0	2.2	2.1	1.8	2.8	1.4	2.1
16	14	14	16	18	16	15	12	12	11	9.3	7.5	8.1	7.8	5.5	4.4	4.3	3.8	3.1	2.9	3.1	3.3	3.0	2.3	2.6	2.7	3.5	2.1	2.1	2.2	2.2	2.5	2.8	2.3
5.4	7.1	4.5	6.4	5.5	6.3	4.3	4.2	5.9	3.8	4.7	3.6	5.6	3.6	3.5	3.2	4.6	2.4	2.4	2.4	2.3	2.9	2.7	3.3	2.7	2.1	2.6	3.5	2.2	2.6	2.1	3.0	2.4	2.6
5.7	7.2	5.4	6.8	6.8	7.1	5.5	4.9	4.9	5.1	6.8	4.0	5.5	4.9	4.1	6.0	4.3	3.1	3.2	5.2	2.6	2.4	4.5	2.8	2.5	4.4	3.2	3.0	3.2	1.9	2.3	2.9	2.8	2.7
7.4	6.0	7.2	9.6	5.7	6.8	4.7	5.3	5.4	4.9	6.6	6.4	5.4	4.5	4.2	4.4	4.3	2.8	3.0	2.9	2.9	2.7	2.8	2.2	2.8	2.5	2.6	3.1	2.7	2.9	2.5	2.3	2.7	2.7
6.6	7.0	6.5	7.4	8.4	6.4	5.7	5.6	5.3	5.3	6.0	6.2	5.1	5.5	4.0	2.8	3.2	2.3	2.8	2.1	2.8	3.0	3.4	2.3	2.6	2.2	2.2	3.2	2.8	2.5	2.0	2.3	2.3	2.1
5.7	4.7	4.5	5.0	4.6	4.4	4.1	4.0	4.8	3.4	5.2	3.8	3.2	4.3	3.8	4.0	3.7	2.2	2.8	3.0	2.5	2.0	2.5	1.7	1.5	2.2	1.9	1.4	1.4	2.1	1.8	1.4	1.6	1.7
6.6	9.0	9.5	6.5	6.0	5.6	2.9	5.2	3.8	3.7	2.5	2.8	2.1	2.4	2.2	3.1	2.6	1.7	1.8	1.8	2.1	3.0	1.5	2.8	1.6	2.7	3.6	2.5	2.2	2.0	2.2	3.1	1.8	1.9
3.0	1.8	1.5	0.8	0.8	0.6	0.6	0.7	0.9	0.7	0.7	0.6	0.9	0.8	0.7	1.3	1.0	1.0	0.6	0.8	1.0	0.8	1.2	0.7	0.9	1.5	1.0	0.8	1.3	0.9	1.3	1.2	0.8	1.7
1.0	1.1	1.0	1.3	1.0	1.1	0.8	1.2	1.0	1.0	1.2	1.0	0.9	1.0	1.1	1.0	0.6	0.7	0.9	0.6	<0.5	0.6	0.8	0.9	0.7	0.5	1.1	0.6	0.6	0.8	0.8	0.9	0.9	0.7
1.1	1.2	1.2	1.5	1.3	1.5	0.9	1.0	0.9	1.4	1.1	1.3	0.8	0.9	1.1	0.8	1.1	0.7	1.0	0.6	0.8	0.8	1.3	1.0	0.9	0.9	0.8	0.5	0.7	1.3	1.2	1.1	0.9	1.1
1.3	1.5	1.7	2.1	1.4	2.1	1.2	1.0	1.2	1.0	1.1	1.1	0.9	0.8	1.0	0.8	1.0	0.7	0.8	0.7	0.8	0.8	1.5	0.9	1.1	1.0	1.0	0.8	0.8	1.1	1.1	1.0	1.0	0.9
1.1	1.5	1.7	2.2	1.7	1.6	1.0	1.1	1.1	0.8	1.1	1.0	0.8	0.9	1.0	0.7	1.1	0.8	0.8	0.7	0.7	1.0	1.1	0.6	0.8	0.8	0.8	0.6	0.8	1.1	1.1	0.9	1.0	1.2
1.3	1.6	1.8	2.4	1.6	2.4	1.1	1.2	1.0	0.9	1.1	1.0	0.9	0.7	1.0	0.7	1.0	0.7	0.8	0.6	0.7	0.9	1.4	0.6	0.6	1.0	0.7	0.7	0.7	1.2	1.1	1.1	1.0	1.2
1.6	2.5	1.4	2.4	2.2	2.9	1.0	1.5	1.0	1.0	1.5	1.3	1.2	0.8	0.9	0.8	0.8	0.8	1.0	0.7	0.9	1.3	1.1	0.8	1.1	1.3	1.0	0.8	0.9	1.0	1.1	1.1	1.0	1.1

表－26　河川におけるＢＯＤの経年変化（７５％水質値）その３

水域区分	水域名	類型・達成期間（基準値）	指定年月日	地点番号	地点名	1973 (S48) 年度	1974 年度	1975 (S50) 年度	1976 年度	1977 年度	1978 年度	1979 年度	1980 (S55) 年度	1981 年度	1982 年度	1983 年度	1984 年度	1985 (S60) 年度	1986 年度	1987 年度	1988 年度	1989 (H元) 年度	1990 年度
矢作川水域	巴川	Ａ・イ（２mg/L 以下）	S45.9.1	60 ＊	細川頭首工	1.5	0.8	0.9	0.9	0.8	1.2	1.3	1.3	1.2	1.1	1.1	1.2	0.8	0.9	1.0	0.8	0.6	0.8
	乙川上流	Ａ・イ（２mg/L 以下）	S45.9.1	210	乙川天神橋	－	－	－	－	－	－	－	－	－	－	－	－	－	－	－	－	－	－
				61 ＊	岡崎市上水道取入口	1.3	1.0	1.2	1.0	1.3	1.5	1.5	1.6	2.3	2.3	2.0	2.1	1.6	1.6	1.4	1.4	1.3	1.6
	乙川下流	Ａ・イ（２mg/L 以下）（Ｂ・イ）（Ｃ・ロ）	H30.3.30 (H12.3.31) (S45.9.1)	62 ＊	占部用水取入口（六名）	19	9.0	3.1	3.3	4.9	5.1	4.8	4.7	6.1	7.0	5.2	8.6	5.9	6.4	6.6	4.9	7.9	5.2
	鹿乗川	Ｃ・イ（５mg/L 以下）（Ｃ・ロ）	H30.3.30 (S50.3.31)	63 ＊	米津小橋	10	7.7	8.2	5.3	7.6	8.4	7.9	8.0	7.3	11	7.4	5.8	9.3	9.8	8.7	7.2	8.3	6.8
	矢作古川	Ｂ・イ（３mg/L 以下）（Ｃ・イ）	H30.3.30 (S48.3.30)	64 ＊	古川頭首工	5.6	1.9	2.4	1.9	2.7	4.5	3.4	2.1	4.2	3.6	4.6	4.3	3.5	3.1	5.3	3.0	2.6	4.2
	広田川	－	－	65	吉良頭首工	20	6.5	6.6	4.8	5.9	4.9	3.9	5.0	8.6	8.4	7.6	5.7	8.2	8.5	11	6.4	6.1	8.2
	介木川	ＡＡ・イ（１mg/L 以下）（Ａ・イ）	H30.3.30 (H8.3.29)	200 ＊	小渡新橋	－	－	－	－	－	－	－	－	－	－	－	－	－	－	－	－	－	－
				201	万町浄水場取入口	－	－	－	－	－	－	－	－	－	－	－	－	－	－	－	－	－	－
	男川	Ａ・イ（２mg/L 以下）	H8.3.29	202 ＊	学校橋	－	－	－	－	－	－	－	－	－	－	－	－	－	－	－	－	－	－
				203	南部簡易水道浄水場取入口	－	－	－	－	－	－	－	－	－	－	－	－	－	－	－	－	－	－
	雨山川及び乙女川下流	ＡＡ・イ（１mg/L 以下）（Ａ・イ）	H30.3.30 (H8.3.29)	204 ＊	ツノジ橋	－	－	－	－	－	－	－	－	－	－	－	－	－	－	－	－	－	－
				205	万足上橋	－	－	－	－	－	－	－	－	－	－	－	－	－	－	－	－	－	－
	木瀬川及び犬伏川下流	ＡＡ・イ（１mg/L 以下）（Ａ・イ）	H30.3.30 (H11.3.31)	206 ＊	堀越橋	－	－	－	－	－	－	－	－	－	－	－	－	－	－	－	－	－	－
				207	犬伏橋	－	－	－	－	－	－	－	－	－	－	－	－	－	－	－	－	－	－
豊川等水域	豊川上流	ＡＡ・イ（１mg/L 以下）	S46.5.25	211	出合橋	－	－	－	－	－	－	－	－	－	－	－	－	－	－	－	－	－	－
				66 ＊	長篠橋	1.4	0.9	1.0	0.7	0.8	0.8	0.6	0.8	0.7	0.8	0.9	0.8	0.8	0.7	0.8	0.6	0.6	0.9
	豊川中流	Ａ・イ（２mg/L 以下）（Ａ・ロ）	H11.3.31 (S46.5.25)	67	牛淵橋	1.3	1.1	1.1	1.0	1.0	1.2	0.8	0.7	0.8	0.6	0.8	0.8	1.0	0.9	0.9	0.8	0.7	0.8
				68	石田	1.4	1.6	1.3	0.9	0.9	0.5	<0.5	0.7	0.6	0.5	0.5	0.5	0.5	0.5	0.8	<0.5	<0.5	<0.5
				69 ＊	江島橋	1.2	1.5	1.3	1.1	0.6	0.7	0.6	<0.5	0.6	0.7	0.7	0.7	0.7	0.7	0.6	0.5	0.6	0.6
				70	当古橋	1.5	1.4	1.0	1.0	0.5	0.8	0.6	0.8	0.7	0.8	0.9	0.7	0.7	0.7	0.6	0.5	0.6	0.6
				71	下条	－	－	1.2	0.9	0.5	0.6	0.5	0.5	0.6	0.6	0.6	0.6	0.6	0.7	0.5	0.5	0.7	0.5
	豊川下流	Ａ・イ（２mg/L 以下）（Ｂ・イ）（Ｂ・ロ）	H29.3.31 (H11.3.31) (S46.5.25)	72 ＊	吉田大橋	1.8	1.7	1.4	1.7	0.8	1.4	1.2	1.1	1.0	1.1	1.0	1.0	1.4	1.2	1.3	0.9	0.9	0.9
	宇連川	ＡＡ・イ（１mg/L 以下）	S46.5.25	73	鳳来湖	－	－	1.8	0.9	0.9	1.2	1.3	0.7	0.5	0.5	0.7	0.8	0.8	0.9	0.8	0.7	0.6	0.7
				74 ＊	鳳来橋	1.1	1.1	1.0	0.7	0.6	0.6	<0.5	0.7	0.6	0.5	0.7	0.9	0.8	0.5	0.6	0.6	0.5	0.6
				75	大野頭首工	1.7	1.0	0.9	0.9	0.8	0.9	0.8	0.8	0.7	0.7	0.7	0.9	0.7	0.8	0.9	0.7	0.8	0.8
	宇利川	－	－	76	大谷橋	－	－	－	－	－	－	－	1.9	1.4	1.7	1.3	1.6	1.7	1.9	2.0	1.4	1.6	2.0
	間川	－	－	77	富貴橋	－	－	1.6	1.8	1.5	1.5	1.4	1.6	1.4	1.5	1.2	1.6	1.0	1.5	1.2	1.3	1.2	1.1
	神田川	－	－	78	神田川橋	－	－	1.8	1.7	3.5	3.1	3.2	3.4	2.5	3.0	2.7	5.2	3.7	3.6	4.3	3.2	3.8	4.4
	朝倉川	－	－	79	境橋	－	－	4.1	4.9	6.1	4.4	5.3	4.3	5.4	3.8	3.8	4.3	3.1	4.0	3.5	4.5	3.9	3.8
	豊川放水路	Ｂ・イ（３mg/L 以下）（Ｃ・イ）（Ｃ・ハ）	H29.3.31 (H11.3.31) (S46.5.25)	80 ＊	小坂井大橋	8.0	4.0	4.8	6.0	6.2	5.1	5.3	2.5	2.5	2.5	2.7	2.3	2.2	1.6	4.1	1.3	1.2	1.9
	音羽川	Ｂ・イ（３mg/L 以下）（Ｃ・イ）（Ｃ・ロ）	H29.3.31 (H11.3.31) (S62.3.30)	81 ＊	剣橋	5.8	3.2	2.7	3.2	4.2	5.0	2.7	3.2	3.9	4.5	6.5	10	5.7	5.0	5.7	4.0	7.0	8.6

注 1　地点番号の＊印は環境基準点である。
　 2　神田川・神田川橋の1978年度以前の値は水道橋の値である。
　 3　達成期間の分類　イ：直ちに達成、ロ：５年以内で可及的速やかに達成、ハ：５年を超える期間で可及的速やかに達成
　 4　富貴橋の令和５年度以前は六盃橋の値

（単位：mg/L）

1991	1992	1993 (H5)	1994	1995	1996	1997	1998 (H10)	1999	2000	2001	2002	2003 (H15)	2004	2005	2006	2007	2008 (H20)	2009	2010	2011	2012	2013 (H25)	2014	2015	2016	2017	2018 (H30)	2019 (R元)	2020	2021	2022	2023 (R5)	2024 (R6)
年度	年度	年度	年度	年度	年度	年度	年度	年度	年度	年度	年度	年度	年度	年度	年度	年度	年度	年度	年度	年度	年度	年度	年度	年度	年度	年度	年度	年度	年度	年度	年度	年度	年度
0.7	0.9	0.7	0.9	1.0	1.4	0.9	0.6	0.6	0.9	0.8	0.8	0.9	0.9	0.9	0.6	0.8	0.9	0.6	1.0	0.6	0.9	0.6	0.5	0.7	1.1	0.8	0.6	0.6	<0.5	0.9	<0.5	0.5	0.5
－	－	－	－	－	－	－	－	－	－	－	－	－	－	－	－	－	－	0.5	0.7	0.6	0.5	<0.5	0.5	<0.5	1.0	0.5	<0.5	<0.5	<0.5	0.7	<0.5	0.5	<0.5
1.2	1.4	1.3	1.5	1.9	2.3	1.4	1.0	1.2	1.4	1.7	1.3	0.9	1.0	1.3	1.0	1.1	1.0	0.8	0.9	0.9	0.9	0.7	0.7	0.7	1.3	0.9	0.5	<0.5	0.5	1.2	0.5	0.7	0.6
4.9	6.4	4.3	10	9.6	5.4	4.1	2.9	3.2	3.1	3.9	3.3	1.8	2.1	3.3	2.2	2.2	1.7	1.2	1.5	1.5	1.7	1.2	0.9	0.8	1.6	1.2	1.0	1.0	1.0	1.3	0.8	0.9	0.7
5.3	6.1	5.7	6.4	6.6	7.1	4.3	7.1	6.1	5.9	7.1	6.0	5.1	5.3	4.7	5.2	4.6	4.4	3.8	3.5	3.3	3.8	2.5	3.4	2.5	2.6	3.5	3.1	2.7	2.6	2.6	2.8	1.6	1.9
2.5	4.5	4.0	4.2	3.1	5.0	3.0	1.7	1.8	2.0	3.1	1.8	1.1	1.3	2.1	1.9	1.1	1.2	1.6	1.9	1.1	1.4	1.0	2.4	1.7	1.6	1.6	1.5	1.0	1.2	0.6	1.2	0.6	1.6
9.1	9.6	7.8	6.3	5.1	6.5	4.0	5.6	3.7	3.8	5.1	3.7	3.6	2.8	4.3	3.1	3.2	2.0	2.1	2.1	2.0	3.0	2.7	2.2	1.9	2.8	2.5	2.8	1.8	1.9	1.3	2.8	1.6	2.4
－	－	－	－	－	0.9	0.9	1.8	1.0	0.7	0.8	1.0	0.6	0.9	0.8	0.8	0.7	0.7	0.9	0.6	0.7	0.5	0.7	0.7	0.5	<0.5	0.9	0.9	0.6	0.6	0.6	0.9	0.7	0.7
－	－	－	－	－	0.7	0.9	0.9	0.7	<0.5	1.0	0.7	0.5	0.8	0.8	0.6	<0.5	<0.5	0.6	<0.5	<0.5	<0.5	0.7	0.5	0.6	<0.5	0.7	<0.5	0.5	0.6	0.6	0.8	0.7	0.6
－	－	－	－	－	1.2	0.9	1.1	1.0	0.7	1.4	0.8	0.8	0.9	0.8	0.6	0.6	0.7	0.7	0.9	0.6	0.6	0.6	<0.5	<0.5	1.2	0.6	<0.5	<0.5	0.5	0.9	<0.5	0.6	0.5
－	－	－	－	－	0.8	0.7	0.8	0.8	<0.5	1.0	0.9	0.6	0.9	1.1	0.5	0.7	0.5	0.5	0.8	<0.5	0.5	0.5	<0.5	<0.5	1.0	0.6	<0.5	<0.5	<0.5	0.8	<0.5	<0.5	0.5
－	－	－	－	－	0.6	0.6	0.8	0.9	<0.5	0.8	0.8	0.5	0.8	0.7	<0.5	0.6	<0.5	0.7	0.7	0.5	0.5	0.5	<0.5	<0.5	0.9	0.5	<0.5	<0.5	<0.5	0.8	<0.5	<0.5	<0.5
－	－	－	－	－	0.5	0.5	<0.5	0.6	<0.5	0.9	0.8	0.5	0.8	0.8	0.5	0.7	0.5	0.6	0.6	0.5	0.6	<0.5	<0.5	<0.5	0.9	0.5	<0.5	<0.5	<0.5	0.7	<0.5	<0.5	<0.5
－	－	－	－	－	0.8	0.6	1.6	0.8	0.7	0.9	0.9	0.6	1.0	1.1	0.8	0.6	0.7	0.7	0.5	0.6	0.7	0.8	0.6	0.7	0.6	0.9	0.5	0.9	0.6	0.9	0.8	0.9	0.7
－	－	－	－	－	0.8	0.8	1.0	0.8	0.7	0.8	0.6	1.0	0.8	0.9	0.9	<0.5	<0.5	0.8	0.5	<0.5	0.7	0.7	0.7	0.6	0.5	1.0	0.5	<0.5	0.7	0.7	0.8	0.7	0.6
－	－	－	－	－	－	－	－	－	－	－	－	－	－	－	－	－	－	－	<0.5	<0.5	0.6	0.5	0.5	0.5	0.5	0.7	0.5	<0.5	0.8	<0.5	<0.5	<0.5	<0.5
0.7	1.0	1.0	0.7	0.7	0.7	0.8	<0.5	0.5	0.6	0.6	0.6	0.5	0.8	0.6	0.6	0.8	0.6	0.7	<0.5	<0.5	0.6	0.7	0.6	0.5	0.6	0.6	<0.5	0.5	1.1	0.5	0.5	0.5	0.5
0.9	1.0	1.0	0.7	0.9	0.7	0.7	0.5	0.5	0.7	0.8	0.6	0.6	0.8	0.7	0.6	0.7	0.8	0.6	<0.5	0.5	0.7	0.5	0.9	0.6	0.9	<0.5	0.7	<0.5	0.9	<0.5	0.8	<0.5	0.7
0.6	0.5	0.5	0.6	0.6	0.7	0.5	0.6	0.6	0.5	0.7	0.7	<0.5	<0.5	0.5	<0.5	0.9	1.1	0.8	0.8	0.5	0.5	1.0	0.5	0.6	0.5	0.6	<0.5	0.5	1.0	0.5	0.7	0.5	0.5
0.7	0.6	0.7	0.9	0.6	0.8	0.7	0.5	0.6	0.5	0.6	0.7	0.6	0.5	0.5	<0.5	1.1	1.1	0.7	0.7	0.6	0.5	1.1	0.9	0.7	0.7	0.7	0.5	0.5	1.1	0.5	0.9	0.6	0.5
0.7	0.6	0.8	0.6	0.5	0.9	0.5	0.6	0.6	0.5	0.6	0.7	0.5	0.6	0.8	<0.5	1.0	1.0	0.9	0.7	0.7	0.6	1.3	0.6	0.6	0.9	0.8	0.5	0.6	1.0	0.7	0.8	0.8	0.5
0.7	0.7	0.8	0.8	0.5	0.7	0.6	0.7	0.5	0.6	0.5	0.6	0.6	0.6	0.6	－	－	－	－	－	－	－	－	－	－	－	－	－	－	－	－	－	－	－
1.1	1.1	1.0	1.0	1.3	0.8	0.6	0.8	0.9	0.7	0.6	0.7	0.7	0.8	0.9	0.6	1.3	1.2	0.9	0.9	0.9	0.8	1.6	0.9	0.8	1.0	0.9	1.0	1.0	1.6	0.7	0.8	1.0	0.8
0.6	0.7	0.8	0.5	0.5	0.5	0.7	<0.5	<0.5	0.6	1.1	1.0	<0.5	<0.5	0.5	0.6	0.7	0.8	0.5	<0.5	<0.5	0.6	0.5	1.1	0.7	0.9	<0.5	1.0	0.5	0.8	<0.5	0.9	<0.5	0.8
0.5	0.8	0.7	0.5	<0.5	<0.5	0.5	<0.5	<0.5	0.5	0.6	0.7	<0.5	0.6	0.6	0.6	0.5	0.6	0.8	<0.5	<0.5	0.5	0.7	0.7	0.6	0.7	0.7	<0.5	<0.5	<0.5	0.5	<0.5	0.5	0.5
0.9	0.9	1.0	0.9	0.8	0.7	0.6	0.5	0.5	0.7	0.7	0.8	0.6	0.7	0.6	0.6	0.7	0.8	0.6	<0.5	0.5	0.7	0.5	1.2	0.7	1.0	<0.5	0.8	0.5	0.8	<0.5	0.9	<0.5	0.6
1.6	1.9	2.4	1.7	1.8	1.3	2.1	1.6	1.5	1.6	1.6	2.0	1.7	1.4	1.1	0.9	1.1	1.0	0.8	0.8	0.9	0.7	0.8	1.3	1.0	1.3	0.6	1.1	0.7	1.1	0.7	1.1	0.5	0.8
1.5	1.4	1.7	1.1	1.3	1.5	1.2	1.4	1.1	1.5	1.8	1.7	1.8	1.9	1.4	1.0	1.7	1.5	1.4	1.0	1.0	1.4	0.8	1.0	0.8	1.4	0.8	1.3	1.2	2.0	1.7	1.5	1.3	1.0
4.5	3.8	4.7	4.5	5.0	6.7	5.4	7.3	10	2.9	4.3	3.9	3.7	3.5	2.5	1.9	2.3	2.1	1.6	1.3	1.1	0.9	0.9	0.9	0.8	1.2	0.8	1.1	1.4	1.6	2.0	1.1	1.5	1.0
3.7	3.2	2.7	2.1	2.0	2.0	1.3	1.9	1.5	1.6	2.9	1.5	1.3	1.7	1.3	1.5	1.2	1.6	1.2	0.9	1.2	1.7	1.1	0.7	0.8	0.5	0.9	1.3	1.7	1.3	1.8	1.2	1.7	1.4
1.8	1.5	1.9	3.0	2.9	2.7	2.2	1.8	4.7	3.6	1.8	2.2	4.5	1.4	3.5	5.7	2.7	2.9	2.1	2.2	1.5	2.2	2.3	1.6	1.7	1.9	1.7	1.4	1.4	2.3	1.4	1.8	1.6	1.6
6.3	4.8	6.6	7.8	7.8	8.2	4.5	3.0	5.1	2.5	3.2	3.4	1.4	1.3	1.6	0.9	1.7	1.3	1.0	0.9	1.3	1.0	0.7	1.6	1.7	1.7	0.7	1.4	0.6	1.1	0.5	1.3	0.5	0.9

表－26　河川におけるＢＯＤの経年変化（７５％水質値）その４

水域区分	水域名	類型・達成期間（基準値）	指定年月日	地点番号	地点名	1973 (S48) 年度	1974 年度	1975 (S50) 年度	1976 年度	1977 年度	1978 年度	1979 年度	1980 (S55) 年度	1981 年度	1982 年度	1983 年度	1984 年度	1985 (S60) 年度	1986 年度	1987 年度	1988 年度	1989 (H元) 年度	1990 年度
豊川水域	白川	－	－	82	念仏橋	－	－	－	－	－	－	－	7.7	11	8.6	8.4	7.9	7.6	8.6	8.0	6.7	7.2	12
				83	新白川橋	－	－	7.0	6.0	4.1	5.1	4.6	2.8	2.7	4.2	6.0	4.8	5.3	4.1	6.2	4.6	6.6	7.8
	西古瀬川	－	－	84	西古瀬橋	－	－	－	－	－	－	－	7.6	10	16	15	22	8.7	6.9	6.4	4.1	6.5	9.2
	佐奈川	Ｃ・イ（５mg/L 以下）（Ｄ・イ）（Ｅ・ハ）	H29.3.31 (H11.3.31) (S62.3.30)	85	荒古橋	－	－	4.7	2.6	2.4	3.0	2.7	7.4	3.7	3.6	7.0	9.4	9.6	6.5	16	8.9	11	25
				86 ＊	柳橋	38	38	18	37	47	60	26	24	26	26	44	39	19	24	19	20	19	40
				98	浜田橋	－	－	－	－	－	－	－	－	－	－	－	－	－	－	4.7	3.5	4.8	7.0
	柳生川	－	－	87	下立合橋	28	28	6.1	8.9	10	9.4	17	14	17	14	11	15	9.0	7.0	7.3	8.9	8.2	8.7
				88	上富田橋	－	－	－	－	－	－	－	9.1	9.9	9.0	10	11	5.3	5.8	6.3	5.8	5.2	5.7
				89	市場橋	－	－	6.8	6.6	6.4	6.9	6.9	6.1	6.5	7.6	8.9	8.2	8.4	6.0	6.6	5.9	5.1	6.0
	梅田川	Ｃ・イ（５mg/L 以下）（Ｃ・ハ）	H29.3.31 (S50.3.31)	90	飛越橋	－	－	24	15	13	11	9.9	11	8.8	8.4	8.7	16	13	21	14	14	14	13
				91	沢渡橋	－	－	－	－	－	－	8.5	10	6.5	6.4	8.4	9.9	9.2	9.7	11	8.3	10	10
				92 ＊	御厩橋	10	9.2	8.7	8.3	9.7	9.5	7.9	8.0	7.1	6.6	6.5	8.3	8.6	7.1	8.5	7.3	7.7	7.5
				93	植田橋	－	－	6.5	6.1	7.1	5.0	6.8	5.8	5.5	6.0	6.4	5.4	4.9	5.5	5.4	5.2	5.1	6.4
	浜田川	－	－	94	佐久良橋	－	－	－	－	－	－	－	7.3	8.8	5.5	9.3	9.7	8.6	7.5	6.8	5.1	6.7	7.6
	汐川	Ｄ・イ（８mg/L 以下）（Ｅ・ハ）	H29.3.31 (S62.3.30)	95 ＊	船倉橋	－	－	68	110	76	51	45	24	25	30	23	28	37	28	49	29	14	49
天竜川水域	大千瀬川	ＡＡ・イ（１mg/L 以下）（ＡＡ・ロ）	R2.3.31 (H8.3.29)	208 ＊	常盤橋	－	－	－	－	－	－	－	－	－	－	－	－	－	－	－	－	－	－
				209	御殿橋	－	－	－	－	－	－	－	－	－	－	－	－	－	－	－	－	－	－

注　１　地点番号の＊印は環境基準点である。
　　２　達成期間の分類　イ：直ちに達成、ロ：５年以内で可及的速やかに達成、ハ：５年を超える期間で可及的速やかに達成
　　３　柳生川・下立合橋の2020年度以前の値は柳生橋の値である。

表－27　湖沼におけるＣＯＤの経年変化（７５％水質値）

水域名	類型・達成期間（基準値）	指定年月日	地点番号	地点名	1973 (S48) 年度	1974 年度	1975 (S50) 年度	1976 年度	1977 年度	1978 年度	1979 年度	1980 (S55) 年度	1981 年度	1982 年度	1983 年度	1984 年度	1985 (S60) 年度	1986 年度	1987 年度	1988 年度	1989 (H元) 年度	1990 年度
入鹿池	－	－	96	中央	－	－	3.4	3.6	2.9	3.9	3.6	3.4	3.3	3.9	3.3	3.3	3.5	3.7	3.4	3.2	3.4	3.4
油ヶ淵	Ｂ・イ（５mg/L 以下）	S45.9.1	97 ＊	中央	17	11	12	15	13	12	12	12	12	13	13	16	9.9	12	14	13	13	13

注　１　地点番号の*印は環境基準点である。
　　２　入鹿池・中央の1980年度から1993年度の値は流出口の値である。
　　３　達成期間の分類　イ：直ちに達成、ロ：５年以内で可及的速やかに達成、ハ：５年を超える期間で可及的速やかに達成

（単位：mg/L）

1991 年度	1992 年度	1993 (H5) 年度	1994 年度	1995 年度	1996 年度	1997 年度	1998 (H10) 年度	1999 年度	2000 年度	2001 年度	2002 年度	2003 (H15) 年度	2004 年度	2005 年度	2006 年度	2007 年度	2008 (H20) 年度	2009 年度	2010 年度	2011 年度	2012 年度	2013 (H25) 年度	2014 年度	2015 年度	2016 年度	2017 年度	2018 (H30) 年度	2019 (R元) 年度	2020 年度	2021 年度	2022 年度	2023 (R5) 年度	2024 (R6) 年度
15	10	10	9.0	11	10	7.3	8.7	9.8	7.0	7.7	7.2	6.2	7.1	8.6	4.8	7.7	5.3	4.3	3.2	3.3	4.6	3.8	4.1	4.1	2.6	2.2	2.4	1.3	2.5	1.2	2.1	1.1	1.7
8.1	5.4	6.3	5.7	4.1	4.3	4.1	3.9	3.5	3.9	2.7	3.3	3.1	2.8	3.7	2.2	4.3	3.0	4.1	2.1	2.4	2.7	2.6	3.0	3.0	3.3	2.3	3.0	2.2	4.3	1.5	4.4	1.5	2.4
9.5	5.2	8.2	7.8	9.2	10	6.5	5.2	5.2	4.1	4.8	5.8	5.4	6.0	5.1	5.9	5.3	3.8	2.8	2.3	2.0	2.4	3.6	3.6	1.9	2.8	1.6	2.1	1.1	1.9	1.2	2.5	1.5	1.5
15	6.2	24	15	20	16	8.9	7.3	11	6.4	9.5	5.4	4.3	3.3	3.4	1.9	2.2	2.0	1.2	1.5	1.5	1.5	1.3	2.4	1.9	1.8	1.1	1.6	1.1	1.5	1.3	1.6	0.9	1.6
26	8.7	21	14	10	9.5	5.0	7.7	6.8	5.5	4.8	3.8	4.7	8.5	4.2	3.2	3.5	2.4	2.0	2.4	1.6	2.5	2.8	2.8	2.9	3.9	3.2	2.2	3.2	3.0	3.1	2.9	2.7	2.6
3.9	3.2	2.6	3.3	3.6	3.6	2.8	2.5	4.2	5.4	3.0	3.5	2.5	3.2	3.0	2.5	3.0	1.6	1.7	1.4	1.4	1.4	1.6	1.5	－	－	－	－	－	－	－	－	－	－
7.7	9.7	9.2	12	9.4	8.6	7.9	8.6	11	7.3	9.5	6.5	4.7	4.3	4.6	3.4	3.8	5.1	3.8	3.4	5.3	3.4	4.0	4.6	4.5	3.5	4.3	3.3	3.8	3.7	5.0	3.7	3.1	2.2
6.5	6.3	6.2	11	12	7.1	6.6	8.3	6.7	6.3	5.7	6.2	6.1	5.3	4.7	5.8	6.5	3.8	3.8	4.0	5.8	7.0	8.7	6.4	4.5	7.0	5.7	6.3	4.4	3.5	4.2	－	－	－
5.5	6.1	4.5	8.2	8.5	6.9	7.8	7.5	6.9	6.8	6.3	9.4	4.3	6.1	4.6	5.7	5.2	3.1	3.8	5.0	4.4	4.7	4.5	4.0	5.2	6.6	5.6	4.8	4.2	3.4	5.9	－	－	－
10	10	12	10	16	11	14	10	15	11	13	10	7.6	7.9	7.4	6.6	5.1	6.7	4.7	6.7	5.9	4.9	5.7	5.6	4.4	5.0	4.0	4.9	5.4	4.8	6.8	4.2	4.6	5.4
6.3	5.2	6.3	7.2	7.9	8.2	5.0	7.7	7.8	9.7	8.8	8.3	5.9	4.7	4.7	3.9	4.3	4.5	4.3	2.9	4.0	3.4	3.1	3.2	－	－	－	－	－	－	－	－	－	－
6.5	6.7	6.9	7.9	6.8	6.8	5.3	6.9	7.2	6.7	9.8	5.7	4.5	4.6	4.9	3.5	3.1	4.6	3.7	3.5	4.0	2.8	3.2	3.0	3.7	3.7	3.0	3.1	4.6	3.9	4.6	3.0	3.7	3.9
5.0	5.0	4.6	4.8	5.2	4.5	4.3	4.6	5.0	6.0	6.2	4.4	5.3	3.7	3.6	2.5	2.5	3.1	2.3	2.0	3.4	2.2	2.4	3.5	2.6	4.2	2.9	5.7	3.7	2.7	4.6	4.2	2.3	3.8
6.7	7.8	3.9	6.3	3.9	5.8	4.3	4.5	6.4	5.5	7.5	5.6	4.7	5.3	4.3	4.5	3.6	4.9	3.9	3.2	3.4	5.1	3.2	2.8	2.3	2.9	2.7	2.0	2.0	5.3	2.7	2.3	2.5	2.3
34	20	20	18	14	21	12	13	11	12	14	21	10	9.4	9.2	7.3	3.9	2.5	3.0	3.4	2.6	3.7	4.1	4.3	4.6	4.5	5.3	2.8	2.8	2.6	2.9	3.4	4.2	3.1
－	－	－	－	－	0.8	0.8	0.9	0.9	0.9	1.0	0.9	0.5	0.7	0.7	<0.5	0.5	<0.5	<0.5	<0.5	<0.5	<0.5	0.5	1.0	0.5	0.9	<0.5	0.9	<0.5	0.8	<0.5	0.7	<0.5	0.5
－	－	－	－	－	0.6	0.8	<0.5	0.6	<0.5	0.8	0.7	<0.5	0.8	0.6	<0.5	0.6	0.5	<0.5	<0.5	<0.5	<0.5	<0.5	0.5	<0.5	0.7	<0.5	0.7	<0.5	0.6	<0.5	0.5	<0.5	0.5

（単位：mg/L）

1991 年度	1992 年度	1993 (H5) 年度	1994 年度	1995 年度	1996 年度	1997 年度	1998 (H10) 年度	1999 年度	2000 年度	2001 年度	2002 年度	2003 (H15) 年度	2004 年度	2005 年度	2006 年度	2007 年度	2008 (H20) 年度	2009 年度	2010 年度	2011 年度	2012 年度	2013 (H25) 年度	2014 年度	2015 年度	2016 年度	2017 年度	2018 (H30) 年度	2019 (R元) 年度	2020 年度	2021 年度	2022 年度	2023 (R5) 年度	2024 (R6) 年度
3.2	3.4	5.2	3.5	5.1	9.9	4.9	4.6	4.7	4.2	3.6	4.3	3.6	4.0	3.8	4.0	4.0	3.9	4.1	3.5	3.4	2.8	3.2	3.1	3.4	3.3	3.7	3.5	4.0	3.6	3.3	3.5	3.7	3.4
9.9	10	9.8	10	11	12	10	9.4	10	9.3	9.9	9.5	11	9.7	10	9.8	9.0	7.6	6.7	7.0	7.6	7.5	7.7	7.5	7.2	7.4	7.4	6.9	8.1	7.9	6.6	7.3	7.0	8.2

表－28　海域におけるＣＯＤの経年変化（７５％水質値）

水域区分	水域名	類型・達成期間（基準値）	指定年月日	地点番号	地点名	1973 (S48) 年度	1974 年度	1975 (S50) 年度	1976 年度	1977 年度	1978 年度	1979 年度	1980 (S55) 年度	1981 年度	1982 年度	1983 年度	1984 年度	1985 (S60) 年度	1986 年度	1987 年度	1988 年度	1989 (H元) 年度	1990 年度
伊勢湾	名古屋港（甲）	Ｃ・ハ（８mg/L 以下）	H14.3.29 (S46.5.25)	136	N－１４	－	－	－	－	－	－	－	－	－	－	－	－	－	－	－	－	－	－
				101 *	N－１	3.9	6.1	4.8	4.8	5.6	5.0	4.0	4.4	4.1	5.0	5.3	7.2	4.0	4.2	4.6	5.8	4.9	5.2
				102 *	N－２	4.0	4.9	5.2	3.6	3.6	4.5	4.0	3.9	3.1	4.7	4.4	6.7	3.5	4.0	4.0	4.5	4.4	4.3
				103 *	N－３	2.7	3.9	3.9	3.3	2.9	3.7	3.1	3.2	3.0	2.9	3.5	5.6	2.4	3.0	4.0	2.8	3.0	3.8
				110	N－１０	4.7	4.7	4.3	4.1	3.9	4.6	4.1	3.8	3.6	4.2	5.1	6.6	3.6	3.7	4.6	4.6	5.0	5.0
				111	N－１１	－	－	－	－	－	－	－	5.0	4.3	4.5	5.0	5.2	4.4	3.4	4.2	3.6	3.4	4.0
	名古屋港（乙）	Ｂ・ロ（３mg/L 以下）	S46.5.25	104 *	N－４	3.0	3.2	3.3	3.4	3.4	3.7	3.3	2.7	2.8	3.2	3.8	5.1	2.5	2.8	3.3	3.7	3.5	3.6
	常滑地先海域	Ｂ・ロ（３mg/L 以下）	S46.5.25	105 *	N－５	2.6	2.4	2.4	2.7	3.1	2.3	2.4	4.2	2.5	3.9	4.2	5.0	3.2	3.9	2.2	2.8	5.0	2.7
				112	N－１２	－	－	－	－	－	－	－	3.6	2.2	2.5	3.2	2.5	2.4	2.5	1.9	1.3	2.6	1.1
	伊勢湾	Ａ・イ（２mg/L 以下）	H14.3.29 (S46.5.25)	106 *	N－６	2.8	3.2	3.0	3.3	3.9	3.3	3.0	3.0	2.5	3.0	3.9	5.1	2.0	2.9	3.2	3.6	3.4	3.7
				107 *	N－７	2.0	3.0	2.9	3.3	2.9	3.1	2.6	3.2	2.6	3.8	4.0	3.5	2.5	2.9	3.1	2.6	3.6	2.0
				108 *	N－８	2.4	2.9	2.1	2.8	2.3	2.3	2.3	2.5	2.1	2.3	2.7	2.8	1.6	1.9	1.6	1.5	2.2	1.2
				109 *	N－９	1.3	2.1	1.7	1.5	2.2	1.6	1.7	3.4	2.1	2.8	3.2	2.8	1.8	1.5	1.9	1.5	1.8	0.9
				133	N－１３	－	－	－	－	－	－	－	－	－	－	－	－	－	－	－	－	－	－
				137	N－１５	－	－	－	－	－	－	－	－	－	－	－	－	－	－	－	－	－	－
衣浦湾	衣浦港	Ｃ・ロ（８mg/L 以下）	S45.9.1	113 *	K－１	5.5	4.1	6.1	3.9	4.2	3.9	4.8	4.4	4.0	4.1	6.1	5.9	4.6	4.8	6.2	4.1	4.8	4.2
	衣浦港南部	Ｃ・ロ（８mg/L 以下）	S47.3.31	114 *	K－２	5.6	3.5	7.0	4.0	4.4	3.7	5.1	5.3	4.1	3.6	5.7	6.5	3.9	4.2	5.8	4.7	4.3	3.6
				115 *	K－３	4.3	3.1	5.9	3.0	3.3	3.6	4.0	3.6	4.0	4.2	4.8	4.8	3.7	3.9	4.3	3.1	4.5	3.5
	衣浦湾	Ａ・ロ（２mg/L 以下）	S47.3.31	116 *	K－４	2.1	2.9	3.0	2.0	2.7	2.3	2.4	3.4	2.2	3.7	3.9	3.7	2.6	2.6	2.1	1.8	3.1	2.5
				117 *	K－５	2.4	2.9	2.7	2.3	2.7	2.1	2.2	3.1	2.1	3.2	2.9	3.3	2.3	2.5	2.4	1.7	1.8	2.5
				118 *	K－６	1.6	2.5	3.1	2.7	2.6	1.8	1.8	3.0	2.4	2.9	3.9	3.1	3.7	1.5	2.0	1.3	1.9	2.1
				119	K－７	2.4	2.8	2.8	2.3	2.2	2.2	2.8	2.7	2.0	1.9	3.5	2.8	2.6	2.9	2.4	2.3	1.9	2.6
				134	K－８	－	－	－	－	－	－	－	－	－	－	－	－	－	－	－	－	－	－
渥美湾	蒲郡地先海域	Ｃ・ロ（８mg/L 以下）	S46.5.25	120 *	A－１	3.4	4.4	5.8	3.5	4.2	3.5	3.2	4.1	3.9	4.7	4.2	5.1	4.0	4.2	3.8	4.6	2.7	3.3
				121 *	A－２	5.5	4.2	5.7	5.4	4.8	5.5	4.6	4.2	4.6	4.8	5.1	5.3	5.2	5.1	4.1	4.5	3.3	3.8
	神野・田原地先海域	Ｃ・ロ（８mg/L 以下）	S46.5.25	122 *	A－３	5.8	4.3	6.6	4.8	5.1	4.0	4.7	4.8	3.1	4.6	3.9	5.0	5.7	4.9	4.7	4.6	3.7	5.3
				123 *	A－４	3.2	3.0	4.5	3.2	3.8	3.5	3.5	3.5	3.4	4.7	5.5	4.8	4.4	4.1	3.8	4.1	2.9	3.5
				130	A－１１	－	－	1.7	3.3	4.4	4.6	6.0	3.4	3.1	3.2	3.4	4.0	4.7	4.3	3.8	3.7	3.0	4.3
				131	A－１２	－	－	1.6	4.2	4.2	4.3	5.9	3.2	2.1	3.1	2.9	3.7	4.6	3.9	3.8	3.1	2.6	3.3
	渥美湾（甲）	Ｂ・イ（３mg/L 以下）	S46.5.25	124 *	A－５	3.6	3.2	3.2	3.5	3.9	3.1	2.1	2.8	2.9	3.4	2.7	3.5	3.0	3.1	2.7	2.7	1.9	1.9
				125 *	A－６	2.9	3.6	4.0	3.9	3.5	3.5	3.8	3.0	3.6	4.7	3.1	4.2	4.1	3.8	3.2	2.8	2.9	2.6
				129	A－１０	3.4	3.2	5.7	3.2	3.2	3.7	3.5	3.1	3.2	4.9	4.2	4.5	4.2	3.6	3.5	2.9	2.9	2.6
				132	A－１３	－	－	－	－	－	－	－	3.7	2.7	3.5	4.4	3.3	5.1	4.8	3.5	3.3	3.3	4.3
	渥美湾（乙）	Ａ・イ（２mg/L 以下）	S46.5.25	126 *	A－７	3.0	2.9	2.7	2.9	3.2	2.9	1.8	2.9	2.9	3.7	3.3	3.4	3.5	2.8	2.9	2.5	2.2	2.3
				127 *	A－８	2.1	2.4	2.3	2.5	2.3	2.2	1.6	3.0	3.0	2.8	2.5	2.8	2.8	2.3	3.0	1.7	1.5	1.6
				128 *	A－９	2.2	3.2	3.0	3.1	2.5	2.5	1.8	2.6	2.9	3.4	2.1	3.2	3.3	2.5	1.8	2.2	1.8	2.5
				135	A－１４	－	－	－	－	－	－	－	－	－	－	－	－	－	－	－	－	－	－

注　１　地点番号の*印は環境基準点である。
　　２　達成期間の分類　イ：直ちに達成、ロ：５年以内で可及的速やかに達成、ハ：５年を超える期間で可及的速やかに達成

（単位：mg/L）

1991 年度	1992 年度	1993 (H5) 年度	1994 年度	1995 年度	1996 年度	1997 年度	1998 (H10) 年度	1999 年度	2000 年度	2001 年度	2002 年度	2003 (H15) 年度	2004 年度	2005 年度	2006 年度	2007 年度	2008 (H20) 年度	2009 年度	2010 年度	2011 年度	2012 年度	2013 (H25) 年度	2014 年度	2015 年度	2016 年度	2017 年度	2018 (H30) 年度	2019 (R元) 年度	2020 年度	2021 年度	2022 年度	2023 (R5) 年度	2024 (R6) 年度
－	－	－	－	－	－	－	－	－	－	－	－	－	－	－	－	－	－	－	－	－	－	4.2	5.8	4.3	3.8	3.5	3.0	4.3	4.0	4.4	3.6	4.8	4.5
6.5	5.2	4.4	3.1	4.2	3.6	6.3	5.2	5.0	6.2	4.4	4.2	3.2	3.6	3.3	4.0	3.7	3.6	3.1	4.2	4.6	7.1	3.5	6.0	5.1	5.3	4.0	3.7	6.8	5.0	4.8	4.6	5.3	4.5
5.0	4.6	4.5	3.3	4.0	2.9	4.9	4.6	4.1	4.7	3.5	2.8	2.6	3.6	3.1	3.2	3.6	3.5	3.1	4.0	3.8	4.5	4.4	3.6	4.2	4.5	3.7	3.8	4.8	4.3	3.8	4.1	4.7	4.3
3.8	3.4	3.3	2.4	2.4	2.0	4.7	3.3	3.6	3.8	2.9	2.6	2.2	2.4	2.4	2.7	2.2	3.0	2.1	3.7	3.3	3.7	3.7	3.7	3.1	3.6	3.3	3.4	4.1	3.6	3.0	4.1	4.0	3.9
5.0	3.7	3.6	3.7	3.4	2.6	5.5	4.4	4.4	4.7	3.5	3.0	2.6	3.7	3.0	3.6	2.8	3.6	2.8	3.9	3.5	7.3	3.1	4.5	3.8	3.6	4.3	3.6	4.6	3.7	4.4	3.5	4.3	4.2
3.3	4.6	3.4	4.6	4.7	4.4	3.7	5.7	4.8	5.2	5.0	4.8	4.0	4.8	4.7	4.9	4.4	4.8	5.7	4.8	3.8	5.3	3.0	6.0	4.3	3.6	4.0	3.4	5.9	4.1	3.8	3.9	4.1	4.3
3.8	3.4	3.3	2.4	2.1	1.7	3.9	3.4	2.9	3.9	2.6	2.3	2.1	2.7	2.0	3.1	2.4	2.6	2.0	3.3	3.3	3.6	3.7	3.6	2.6	3.3	3.1	2.8	4.0	3.2	3.2	3.8	3.8	3.3
3.6	3.8	3.0	3.4	2.6	4.2	4.2	5.0	3.8	－	－	3.6	3.6	3.6	3.1	3.3	2.9	4.9	4.6	4.5	2.8	2.7	3.4	3.7	3.0	3.0	3.5	4.0	3.8	2.8	3.8	3.7	3.3	3.9
3.3	3.1	2.6	4.1	3.2	3.9	3.9	4.7	2.8	3.1	2.7	2.5	3.7	3.3	3.5	3.4	2.8	4.2	4.1	4.1	2.8	2.6	3.2	2.6	2.9	2.3	5.0	3.5	3.2	2.7	3.5	3.6	3.2	4.0
4.0	2.9	2.8	2.5	2.3	1.6	3.9	2.9	3.5	4.5	2.3	1.9	2.1	2.4	1.9	3.1	2.3	2.1	1.8	2.9	3.3	4.0	3.6	3.5	2.7	2.9	3.1	2.9	3.8	3.0	2.8	3.7	3.3	3.5
2.9	2.9	3.0	4.0	2.8	3.7	3.5	3.9	3.7	3.3	3.2	2.4	3.5	3.2	2.8	3.5	2.9	4.5	3.4	3.6	3.2	3.0	3.3	3.1	2.8	2.7	3.4	3.6	3.7	2.7	3.5	4.1	2.7	3.7
2.2	2.2	2.1	2.7	1.9	2.5	2.7	2.9	2.6	2.3	2.2	1.9	2.2	2.2	2.4	2.5	2.7	2.7	2.4	2.2	2.5	1.9	2.0	2.3	2.1	2.1	3.2	3.2	3.2	2.4	2.8	2.8	2.4	3.0
3.0	2.4	2.2	2.6	2.4	2.8	3.6	3.2	3.3	2.6	2.4	2.5	2.6	3.0	2.6	2.8	2.1	2.8	3.2	2.7	2.0	2.1	2.4	2.5	3.0	2.1	2.8	3.2	2.7	2.7	2.8	3.2	2.3	3.3
－	－	－	－	－	2.9	3.2	3.3	2.7	2.7	2.9	2.3	2.7	3.0	2.8	2.9	3.0	3.0	3.4	2.6	2.3	1.9	2.6	2.9	2.5	2.2	2.5	3.2	2.6	2.4	2.8	3.3	2.5	2.6
－	－	－	－	－	－	－	－	－	－	－	－	－	－	－	－	－	－	－	－	－	－	2.5	2.8	2.9	2.1	3.7	3.3	2.8	2.1	2.6	4.0	3.3	2.9
5.3	4.7	4.2	4.5	4.9	4.8	5.3	5.6	7.1	5.2	5.3	4.5	4.9	5.2	5.6	5.2	6.2	5.0	4.3	5.4	4.1	4.1	4.5	4.9	4.5	3.4	4.3	5.0	4.8	4.4	4.4	4.6	3.6	4.0
5.0	5.1	4.4	4.6	4.5	3.3	6.0	4.5	6.2	4.3	5.2	5.4	4.8	4.8	5.3	6.3	6.1	5.1	4.6	5.5	4.6	4.3	4.6	4.8	4.4	3.3	4.6	5.2	5.6	4.9	4.6	5.0	4.2	4.6
4.0	4.3	3.4	4.0	4.4	3.1	4.0	4.6	5.7	3.8	3.7	4.4	4.6	4.9	3.7	3.9	4.0	6.1	5.6	4.5	4.0	4.2	4.5	5.0	4.6	4.2	4.0	3.9	4.6	3.9	3.9	5.1	3.8	3.7
2.7	3.1	2.9	3.3	3.6	3.2	3.8	3.5	4.0	3.8	3.2	3.6	3.6	3.4	3.3	4.4	3.7	4.1	3.4	3.9	3.2	3.1	3.2	3.6	3.5	3.0	3.6	3.9	4.5	3.4	3.8	4.8	3.4	3.6
1.9	2.3	2.5	2.9	2.8	2.6	3.5	3.4	3.6	3.1	2.9	2.7	3.2	3.3	2.9	3.2	2.9	3.8	2.7	3.1	2.5	2.7	3.1	3.0	2.7	2.3	2.7	3.0	3.4	2.8	3.4	3.6	2.8	3.4
3.3	2.5	3.1	2.9	3.0	2.8	4.0	4.2	4.0	3.7	3.4	3.1	3.6	4.2	3.5	3.8	2.8	5.3	3.8	3.1	2.7	3.3	3.2	3.7	2.8	2.3	3.5	4.4	3.8	3.1	4.0	3.3	3.4	3.7
2.3	2.8	3.2	2.9	2.7	3.3	3.9	3.7	4.0	4.1	2.9	3.5	3.5	4.3	3.3	3.8	3.2	4.3	3.4	3.7	2.7	3.3	3.6	3.7	3.0	2.6	3.2	4.3	4.1	3.6	3.6	4.6	3.9	3.1
－	－	－	－	－	3.5	4.6	3.6	3.8	3.5	3.3	3.0	3.0	3.6	3.3	3.5	3.1	3.4	3.1	3.3	2.9	3.0	3.3	3.2	3.1	2.7	3.4	4.3	3.4	3.2	3.9	4.1	3.4	3.5
3.9	3.7	3.2	3.4	3.5	4.2	4.2	3.9	5.2	4.8	3.9	4.1	4.5	4.0	4.2	4.8	4.0	5.2	4.0	4.7	3.8	4.2	3.9	4.4	4.5	3.3	4.6	5.1	4.5	3.2	4.7	4.3	3.9	4.0
5.7	3.9	3.7	3.4	3.6	5.2	4.8	5.3	4.3	5.0	4.3	3.6	4.8	4.1	4.3	4.8	4.1	5.4	4.1	4.3	3.8	4.3	4.0	5.1	4.4	3.6	5.1	6.4	5.6	4.0	5.3	4.8	4.5	4.3
5.2	4.8	6.1	6.6	7.2	6.3	6.2	6.0	6.0	6.2	6.3	6.3	5.4	6.4	5.5	5.3	5.4	5.5	4.9	5.3	4.5	6.0	6.2	6.2	6.7	6.3	6.6	4.8	4.3	5.3	5.6	5.2	5.2	5.3
3.1	3.7	3.5	4.0	3.9	5.4	4.2	4.0	4.6	4.9	4.4	4.4	4.5	4.6	4.4	4.7	4.0	4.6	3.7	4.7	3.7	4.1	4.0	4.5	4.7	4.1	4.6	4.8	4.0	3.8	5.0	4.5	3.7	4.6
3.7	4.4	4.8	5.2	4.8	5.1	5.3	4.5	4.8	4.6	4.1	4.3	4.3	4.8	4.6	3.9	3.9	4.4	3.8	4.2	4.1	4.9	3.3	4.2	5.7	4.6	4.2	3.4	3.6	4.4	4.3	3.8	4.4	4.0
3.2	3.3	5.2	4.9	5.0	5.6	4.8	4.9	3.9	4.6	4.1	4.8	4.7	5.2	4.1	4.6	4.6	4.4	3.7	4.3	4.2	4.5	4.5	5.6	5.8	5.0	4.4	3.4	3.5	4.5	4.4	4.7	4.2	4.7
2.2	2.7	2.9	3.2	3.3	3.9	3.5	3.3	3.9	4.6	3.7	3.4	3.6	3.7	3.7	4.0	3.4	4.1	3.1	3.8	3.2	4.1	3.7	3.4	4.2	3.1	4.0	3.9	3.9	3.3	4.1	3.9	4.0	3.8
2.7	2.8	3.9	3.5	3.7	4.6	4.0	4.0	4.4	4.7	4.0	3.5	4.5	3.7	3.9	4.3	4.2	4.8	4.1	4.7	4.0	4.1	4.0	4.4	4.2	3.4	4.7	4.7	4.3	3.6	4.9	4.3	4.1	4.5
2.6	3.1	3.8	4.0	4.3	4.4	4.7	4.0	4.7	4.8	4.3	4.3	4.8	4.3	4.5	4.5	4.2	4.9	3.5	4.7	3.7	4.6	4.0	4.5	4.8	3.7	4.6	5.1	4.2	3.6	4.4	4.6	3.5	4.9
3.8	3.9	4.6	5.2	4.8	4.9	5.5	4.6	4.5	5.0	4.5	4.8	4.8	5.1	5.1	4.6	4.6	4.8	4.1	4.1	4.0	5.2	3.6	5.1	5.7	5.1	4.9	4.0	4.5	4.5	4.8	4.7	5.1	4.2
2.6	2.6	3.5	3.0	3.6	3.8	3.9	3.3	3.6	4.5	3.9	3.3	3.9	4.2	4.0	4.1	3.2	3.9	3.2	3.7	2.9	3.3	4.0	3.6	3.7	3.5	3.8	4.4	3.9	3.1	4.4	3.8	3.3	3.7
1.7	1.7	3.3	2.7	3.4	3.4	3.9	3.4	3.2	3.5	3.2	3.1	3.2	3.1	4.1	3.7	3.0	3.5	2.7	3.0	2.5	3.2	3.1	3.2	3.7	3.0	3.7	4.2	3.2	2.8	3.5	3.9	2.9	3.6
2.1	2.2	3.8	2.8	3.6	3.3	4.2	3.3	3.8	4.0	3.5	3.0	3.1	3.4	3.4	4.0	2.9	4.1	2.7	3.6	2.9	3.3	3.8	3.4	3.8	3.3	3.7	4.4	3.4	3.2	4.2	3.9	3.1	3.7
－	－	－	－	－	3.9	4.0	3.2	3.6	3.4	2.9	3.1	3.2	3.7	3.3	3.7	3.1	3.8	3.9	3.3	2.8	3.1	3.6	3.5	3.2	2.6	3.7	4.0	3.3	2.6	3.6	3.9	2.6	3.7

表－29　河川におけるＢＯＤの経年変化（年間平均値）その１

水域区分	水域名	地点番号	地点名	1973 (S48) 年度	1974 年度	1975 (S50) 年度	1976 年度	1977 年度	1978 年度	1979 年度	1980 (S55) 年度	1981 年度	1982 年度	1983 年度	1984 年度	1985 (S60) 年度	1986 年度	1987 年度	1988 年度	1989 (H元) 年度	1990 年度	1991 年度	1992 年度	1993 (H5) 年度
木曽川水域	木曽川中流	1 ＊	犬山橋	1.0	0.8	0.8	0.9	1.0	1.0	1.1	0.8	1.0	0.9	1.0	1.0	0.9	1.1	1.0	0.7	0.8	0.9	1.0	1.0	1.0
	木曽川下流	2	愛岐大橋	1.0	0.7	0.7	0.8	0.8	0.9	0.9	0.7	0.8	0.8	0.8	0.9	0.7	0.9	0.8	0.7	0.7	0.8	0.8	0.9	0.9
		3	木曽川橋（笠松）	1.1	0.7	0.7	0.8	0.7	0.8	0.8	0.7	0.9	0.9	1.0	1.0	0.8	0.9	0.9	0.7	0.7	0.8	0.8	0.9	0.9
		4 ＊	濃尾大橋（起）	1.1	0.8	0.7	0.8	0.8	0.9	0.9	0.8	1.0	1.0	1.0	0.9	0.9	1.0	0.9	0.8	0.8	0.8	0.8	0.9	0.9
		5	東海大橋（成戸）	2.3	1.5	2.0	2.1	1.5	1.6	1.6	1.2	1.2	1.1	1.4	1.3	0.9	1.2	1.1	0.9	0.7	0.8	0.6	0.8	0.7
		6	尾張大橋（弥富）	－	－	1.7	1.7	1.3	0.9	1.1	1.1	0.8	0.8	1.6	0.8	0.9	0.9	1.1	0.7	0.6	2.0	0.6	0.7	0.6
	郷瀬川	7	公園橋	10	5.8	4.3	9.4	10	8.6	13	10	17	9.4	21	15	11	12	9.6	9.1	7.3	12	7.2	8.1	8.3
庄内川等水域	日光川	8	板倉橋	23	20	16	18	13	13	13	11	13	19	9.1	15	10	9.6	8.8	8.3	9.8	7.5	12	8.5	11
		9 ＊	北今橋	76	48	42	44	27	14	15	12	11	20	11	17	8.2	11	11	9.9	7.7	7.4	9.4	7.7	9.4
		10	日光橋	－	－	17	14	11	8.1	10	9.1	13	10	8.4	11	6.9	6.1	5.6	5.2	5.2	4.1	4.9	4.9	4.2
		11 ＊	日光大橋	26	16	12	17	12	12	15	11	14	9.4	8.1	12	7.8	6.8	6.7	6.0	5.2	4.4	4.6	4.4	4.5
	新川下流	12	比良新橋	10	6.2	8.4	7.9	10	9.1	9.2	9.8	10	14	10	11	9.6	10	8.2	9.1	9.3	9.4	8.6	7.6	7.1
		13	新川橋	23	12	12	12	15	12	12	12	13	13	11	12	12	9.1	8.9	9.6	10	8.9	8.8	7.6	9.0
		14 ＊	萱津橋	20	10	11	11	11	11	13	12	13	11	11	11	9.5	9.2	9.0	8.0	8.5	7.9	8.4	7.4	7.7
		15	日の出橋	－	－	3.7	4.2	3.3	3.9	3.9	4.6	3.7	3.9	3.7	4.3	4.4	4.5	4.2	4.6	4.1	4.1	3.7	4.0	3.8
	五条川下流	16 ＊	待合橋	7.4	7.1	7.4	6.4	10	8.8	11	11	9.7	13	10	9.8	8.8	6.7	6.4	6.1	6.3	5.4	6.7	6.0	7.1
		17	稲春橋	9.1	8.2	8.5	8.7	10	9.2	9.8	12	10	9.4	9.7	7.2	7.6	6.6	7.2	6.3	6.6	6.0	6.9	6.4	6.4
	合瀬川	18	十三塚橋	6.3	10	12	6.5	7.6	8.6	6.8	6.1	9.4	13	7.2	5.0	6.4	5.0	4.1	7.0	4.2	5.2	4.8	3.0	3.1
	大山川	19	小向橋	7.5	4.3	5.0	4.9	7.6	7.6	8.1	7.7	12	7.4	9.6	7.9	9.2	11	13	11	12	10	11	11	7.0
	庄内川中流（1）	20 ＊	城嶺橋	4.1	2.4	1.4	1.7	2.3	1.5	1.7	1.5	1.4	2.0	1.7	1.7	1.8	1.5	1.8	1.4	1.5	1.6	1.7	1.1	1.3
	庄内川中流（2）	21 ＊	大留橋	3.5	2.8	1.5	1.9	2.3	2.0	2.1	2.0	1.9	2.2	2.4	2.1	2.7	2.7	2.6	2.2	1.7	2.3	2.0	1.6	1.7
		22 ＊	水分橋	20	8.3	3.0	5.0	5.6	5.8	4.6	5.5	6.1	6.0	6.6	6.1	4.9	4.4	5.4	4.5	5.2	4.9	4.0	4.1	4.9
	庄内川下流	23 ＊	枇杷島橋	15	7.4	3.6	4.3	4.1	3.8	3.6	3.6	3.8	3.5	4.3	4.6	4.0	3.4	3.7	4.4	4.7	5.6	5.3	4.5	5.0
		24	庄内新川橋	9.9	5.6	2.9	2.5	2.1	2.3	2.6	3.1	2.2	2.6	2.6	2.5	4.0	2.9	3.5	3.1	3.7	3.4	4.0	3.1	3.0
	水野川	25	荏坪橋	－	2.8	2.4	2.4	2.4	3.2	3.5	2.6	3.8	3.9	3.5	2.5	3.0	3.6	3.3	2.7	2.6	2.8	2.9	3.0	3.9
	八田川	26	御幸	－	－	－	－	23	22	22	25	24	28	27	26	18	13	13	19	21	21	20	20	20
	矢田川上流	27	宮下橋	－	－	－	－	－	－	－	15	16	14	15	17	9.8	11	10	7.8	9.0	7.8	8.4	8.6	8.0
		28 ＊	大森橋	42	18	13	8.6	11	13	9.3	8.1	9.3	8.2	9.6	11	11	9.5	11	11	8.5	7.2	7.6	8.4	7.7
	矢田川下流	29 ＊	天神橋	13	10	5.9	6.9	8.1	8.6	6.8	8.1	6.9	7.4	8.7	7.7	7.7	6.5	6.7	6.1	5.1	6.2	6.2	5.1	5.5
	瀬戸川	30	共栄橋	－	－	20	25	27	29	33	23	30	28	28	33	25	22	24	18	22	15	19	20	16

注　1　地点番号の＊印は環境基準点である。
　　2　郷瀬川・公園橋の1979年度以前の値は彩雲橋の値である。水野川・荏坪橋の1979年度以前の値は大薮橋の値である。

（単位：mg/L）

1994 年度	1995 年度	1996 年度	1997 年度	1998 (H10) 年度	1999 年度	2000 年度	2001 年度	2002 年度	2003 (H15) 年度	2004 年度	2005 年度	2006 年度	2007 年度	2008 (H20) 年度	2009 年度	2010 年度	2011 年度	2012 年度	2013 (H25) 年度	2014 年度	2015 年度	2016 年度	2017 年度	2018 (H30) 年度	2019 (R元) 年度	2020 年度	2021 年度	2022 年度	2023 (R5) 年度	2024 (R6) 年度
1.1	0.9	0.8	0.7	0.7	0.7	0.6	0.8	0.7	0.7	0.7	0.6	0.6	1.0	0.7	0.6	0.8	1.1	0.9	0.7	0.6	0.6	0.9	0.6	0.6	0.6	0.8	0.7	1.0	0.8	0.9
1.0	0.9	0.8	0.8	0.6	0.7	0.7	0.7	0.6	0.7	0.7	0.6	－	－	－	－	－	－	－	－	－	－	－	－	－	－	－	－	－	－	－
1.0	0.9	0.8	0.7	0.7	0.6	0.6	0.6	0.7	0.7	0.6	0.6	0.6	1.0	0.6	0.7	0.9	0.9	0.9	0.7	0.6	0.5	0.9	0.6	0.6	0.5	0.8	0.7	0.8	0.7	0.7
1.1	0.9	0.8	0.7	0.6	0.7	0.6	0.7	0.6	0.6	0.6	0.6	0.5	0.9	0.7	0.6	0.7	0.9	0.9	0.8	0.5	0.6	0.8	0.6	0.7	0.6	0.8	0.7	1.0	0.7	0.8
0.9	0.7	0.7	0.6	0.6	0.7	0.6	0.8	0.6	0.6	0.6	0.6	0.6	0.8	0.7	0.5	0.5	0.6	0.7	1.4	0.9	1.0	0.6	0.7	0.8	0.8	0.7	0.7	0.6	0.7	0.7
0.8	0.5	1.0	0.7	0.6	1.4	0.7	0.7	0.6	1.5	1.2	0.8	－	－	－	－	－	－	－	－	－	－	－	－	－	－	－	－	－	－	－
9.2	7.8	10	3.9	5.4	4.7	4.9	4.4	3.6	2.7	2.1	2.0	2.2	3.0	2.7	2.3	2.0	1.7	2.2	1.8	2.2	1.5	1.9	1.8	1.5	1.6	1.7	1.4	2.0	1.2	1.6
12	8.8	8.7	9.1	9.4	9.3	7.9	9.9	8.9	9.8	11	7.9	6.1	7.4	5.8	4.0	3.6	4.3	3.6	3.6	2.8	6.2	4.2	3.9	3.9	2.8	2.7	2.6	2.1	3.0	1.8
8.5	8.0	8.4	7.4	7.6	8.0	6.7	7.6	4.6	5.1	8.0	5.7	4.5	5.9	4.3	3.9	4.0	5.6	4.0	5.5	4.3	6.3	4.4	4.6	3.1	3.5	3.2	3.2	2.1	3.6	2.9
4.5	4.1	5.4	6.3	4.8	4.3	4.4	5.0	4.4	4.2	3.7	3.6	3.7	3.0	3.3	3.5	3.1	3.5	3.5	3.2	3.4	2.6	2.9	2.7	3.0	2.8	2.8	3.3	2.6	2.2	2.5
5.0	4.9	4.2	3.9	4.5	5.2	6.0	4.9	4.4	3.9	3.5	3.7	3.6	3.6	3.4	3.5	4.2	4.1	3.6	3.7	4.4	2.9	3.2	3.4	5.0	4.0	3.9	4.5	4.3	3.6	3.8
7.5	7.7	5.2	4.2	5.0	5.7	4.6	4.8	4.8	3.9	3.9	3.7	3.5	3.5	4.5	3.1	2.9	3.0	2.6	3.1	2.3	1.8	2.7	3.0	2.6	2.1	2.1	2.2	2.0	1.6	1.5
8.1	8.7	9.0	7.1	6.4	7.1	6.6	7.0	6.4	6.0	5.7	5.9	4.0	4.3	4.5	3.3	2.8	3.5	3.2	2.8	3.3	3.1	3.4	4.2	3.5	4.6	4.1	3.9	3.2	2.5	2.2
7.7	7.1	7.2	6.8	5.1	5.1	4.8	5.9	5.7	4.4	4.0	4.7	3.9	3.5	3.6	3.3	2.7	3.3	3.2	2.9	3.1	2.7	3.0	3.5	3.3	4.6	3.6	3.6	2.5	2.2	2.0
5.3	4.9	4.9	4.1	3.8	3.4	3.0	4.6	3.2	2.7	2.7	2.8	2.2	2.2	2.4	1.7	1.7	1.5	2.2	1.9	2.2	1.6	1.7	2.3	2.4	1.8	1.8	1.9	1.3	2.0	1.4
7.4	6.0	4.5	3.5	3.4	4.0	3.2	4.3	3.5	2.2	2.6	2.9	2.8	2.5	2.8	2.5	1.9	2.0	2.2	2.5	2.4	1.2	2.1	2.1	2.3	1.9	2.1	2.0	1.8	1.2	1.1
7.3	6.1	5.3	4.5	4.3	5.1	4.1	4.9	5.1	3.6	3.6	3.1	3.2	4.0	3.7	3.7	2.3	3.7	3.2	3.3	3.7	2.9	3.4	4.9	4.4	2.5	4.2	2.3	2.7	2.8	2.2
3.3	2.6	3.3	3.4	3.1	2.9	3.4	3.4	2.7	2.3	2.0	2.1	5.6	2.2	2.2	2.1	1.7	1.6	1.5	1.6	1.7	0.9	1.6	9.4	1.6	1.2	1.8	1.5	2.0	1.8	2.5
9.7	8.2	8.9	9.1	9.7	9.8	8.6	7.4	6.7	5.9	6.3	6.0	6.7	13	13	7.8	6.8	9.8	5.8	6.6	3.7	5.5	12	18	8.7	12	15	5.8	3.9	3.5	2.2
1.6	1.2	1.1	1.1	1.2	1.0	0.9	1.0	1.2	0.8	0.7	0.9	0.8	1.2	0.9	1.0	1.6	1.1	1.1	1.1	1.0	1.0	1.0	1.1	0.7	0.9	0.8	0.9	1.0	1.0	1.0
1.9	1.5	1.7	1.2	1.5	1.1	1.1	1.1	1.2	0.8	0.8	1.1	0.9	1.5	0.9	1.2	2.2	1.3	1.3	1.5	1.1	1.3	1.2	1.3	1.1	1.1	1.6	0.9	1.5	1.2	1.1
7.8	7.0	6.6	5.0	5.1	5.3	4.6	4.4	4.8	4.7	3.6	4.7	3.8	7.5	3.1	4.8	5.1	3.2	3.2	3.2	3.0	2.4	2.3	2.8	2.7	4.1	2.3	2.2	2.4	3.2	2.8
6.1	5.0	5.2	4.0	3.8	4.2	3.4	3.6	4.4	3.7	3.4	4.1	4.2	4.0	2.6	3.2	3.4	2.6	3.2	2.8	2.2	2.5	2.4	2.6	2.7	3.2	3.3	2.9	3.1	2.6	2.9
4.1	2.9	3.1	2.4	2.6	2.7	2.0	2.3	2.3	2.5	1.9	2.1	1.8	2.3	1.9	2.1	3.9	2.0	2.1	1.9	1.8	2.1	1.4	2.1	1.4	1.8	1.6	2.5	1.5	2.0	1.8
4.8	4.3	3.0	2.5	3.7	3.6	2.6	2.9	2.6	1.8	1.6	2.0	1.6	1.6	1.9	1.8	1.4	1.2	1.2	1.4	1.6	0.8	1.7	1.4	1.4	1.1	1.5	1.2	2.2	0.8	0.9
15	13	14	12	11	12	11	10	10	11	14	9.7	13	9.9	13	11	11	7.1	8.9	6.8	7.3	6.0	6.0	5.9	5.3	6.9	6.0	5.2	5.6	5.9	5.7
9.6	9.6	9.0	6.5	8.1	7.4	7.5	10	7.9	7.0	7.8	8.6	6.8	8.6	6.0	7.0	5.0	6.3	6.8	4.8	5.7	4.1	4.9	5.9	6.1	4.0	5.0	3.5	4.0	3.2	3.4
11	9.1	11	7.4	7.7	9.6	6.8	9.7	9.7	7.9	7.9	8.6	7.0	7.3	5.8	6.2	5.2	5.9	5.1	6.3	6.2	4.9	5.5	5.0	5.9	5.3	4.2	4.9	3.5	3.4	3.5
6.3	5.4	6.9	4.6	4.3	4.5	3.5	4.1	3.6	4.0	3.4	4.2	3.0	3.4	1.9	3.2	4.2	3.6	3.0	3.5	2.7	2.6	3.0	3.0	3.7	3.4	3.2	2.8	3.0	2.3	2.7
22	18	18	10	10	14	13	13	10	10	7.8	9.1	6.8	6.6	4.9	6.6	4.3	4.5	4.0	4.3	3.6	3.3	3.2	3.6	3.4	2.2	1.8	1.7	2.9	1.2	2.3

表－29　河川におけるＢＯＤの経年変化（年間平均値）その２

水域区分	水域名	地点番号	地点名	1973 (S48) 年度	1974 年度	1975 (S50) 年度	1976 年度	1977 年度	1978 年度	1979 年度	1980 (S55) 年度	1981 年度	1982 年度	1983 年度	1984 年度	1985 (S60) 年度	1986 年度	1987 年度	1988 年度	1989 (H元) 年度	1990 年度	1991 年度	1992 年度	1993 (H5) 年度
名古屋市内水域	荒子川	31 ＊	荒子川ポンプ所	16	15	11	9.0	10	9.9	11	6.9	7.4	8.2	8.0	11	13	8.7	8.6	7.5	7.1	6.5	5.7	6.6	8.1
	中川運河	32 ＊	東海橋	12	14	12	5.9	11	12	13	7.5	7.5	6.6	6.0	12	14	12	15	12	8.2	7.2	5.6	6.8	8.0
	堀川	33	小塩橋	11	8.9	8.6	5.9	7.1	8.1	6.7	5.1	7.9	6.9	7.0	6.1	5.7	5.6	4.1	4.8	4.0	5.0	5.5	4.4	5.1
		34 ＊	港新橋	5.9	4.8	4.1	3.7	4.8	3.5	3.6	5.3	4.2	4.0	4.1	4.5	5.1	5.3	5.0	4.7	6.1	4.3	6.2	5.7	5.8
	新堀川	35	日の出橋	10	7.2	5.2	3.6	5.2	5.0	3.8	3.6	5.2	4.9	4.3	5.1	4.8	5.1	4.4	4.2	4.4	3.8	7.1	6.2	7.8
	山崎川	36 ＊	道徳橋	12	8.0	7.3	5.3	8.6	7.6	4.9	4.2	4.6	6.3	5.0	6.4	4.8	6.8	6.9	4.8	4.3	6.0	4.4	4.4	4.0
	天白川	37	天白橋	8.1	6.5	6.0	6.1	6.6	7.3	7.4	7.5	7.9	6.8	7.9	8.3	7.2	8.2	6.9	6.5	6.8	6.1	7.3	6.7	6.1
		38 ＊	千鳥橋	5.5	5.1	4.9	5.9	6.7	7.1	6.9	7.0	6.3	5.3	5.9	5.3	5.0	5.7	5.6	4.0	4.3	3.8	3.0	3.7	3.2
境川等水域	境川上流	39 ＊	新境橋	9.9	5.9	7.6	5.6	7.2	6.8	5.9	5.9	9.5	8.2	16	7.2	6.4	6.1	6.6	4.8	6.6	4.9	4.8	4.8	6.0
	境川下流	40 ＊	境大橋	11	8.4	8.0	7.6	11	7.5	8.1	8.2	10	8.2	9.3	8.7	8.0	8.9	8.8	7.1	9.0	6.2	6.8	7.2	7.8
	逢妻川上流	41	御乗替橋	7.1	5.8	5.6	6.0	10	9.7	9.0	11	17	15	20	15	11	10	7.7	11	9.2	7.9	7.2	7.6	8.7
		42	宮前橋	7.4	7.4	5.8	7.6	9.4	8.9	7.7	8.5	9.4	11	7.1	6.3	5.9	6.0	6.4	7.4	7.4	6.8	5.9	6.1	5.7
		43 ＊	境大橋	8.9	7.4	6.7	7.5	7.8	7.7	7.8	8.5	9.8	7.4	8.1	7.6	6.7	6.0	7.6	5.7	6.6	5.6	5.8	7.3	6.8
	逢妻川下流	44 ＊	市原橋	8.2	7.2	5.6	5.2	7.2	8.1	7.2	6.5	8.2	7.7	7.7	6.4	5.8	4.8	6.8	4.6	4.9	4.2	5.4	5.3	4.3
	猿渡川	45 ＊	三ツ又橋	8.4	7.4	7.0	7.1	8.6	8.4	6.7	8.2	21	12	9.7	9.1	8.8	9.6	9.9	8.2	11	9.6	9.6	10	9.9
	稗田川	46 ＊	稗田橋	18	17	10	11	13	12	11	14	17	14	20	17	14	12	15	12	14	10	11	12	11
	高浜川	47 ＊	高浜橋	10	7.8	9.0	6.5	8.1	9.7	6.7	11	7.4	7.4	12	19	7.2	5.4	6.0	6.7	6.7	6.8	5.2	5.1	4.4
	新川	48 ＊	水門橋	15	6.9	8.3	8.1	7.1	4.4	5.2	7.6	6.0	7.4	5.8	9.8	6.8	5.1	5.7	6.6	7.8	7.8	5.5	5.7	4.6
	長田川	49 ＊	潭水橋	11	6.2	6.2	5.2	5.8	8.1	5.8	7.1	7.4	9.2	8.6	8.6	6.0	5.2	6.4	5.8	5.1	5.2	6.4	5.8	5.2
	半場川	50 ＊	坂下橋	12	9.7	7.6	6.9	8.0	8.9	6.7	6.5	8.7	9.6	10	8.7	5.1	5.4	5.4	5.0	5.6	5.7	6.2	5.8	5.6
	朝鮮川	51 ＊	坂下小橋	5.7	3.4	4.9	3.4	5.3	5.2	4.9	6.8	6.7	5.6	7.4	6.3	3.6	4.3	6.0	5.4	6.1	4.6	4.9	4.0	3.7
	阿久比川	52 ＊	半田大橋	6.3	4.5	5.4	5.6	6.8	5.7	6.2	5.8	7.9	5.6	5.1	6.8	5.2	4.5	5.4	5.9	6.1	7.3	6.3	7.0	5.6
矢作川水域	矢作川上流（1）	53 ＊	矢作ダム	1.1	1.0	0.8	0.8	0.8	1.0	0.7	1.0	0.7	0.7	1.0	0.7	1.4	0.6	0.8	0.9	1.3	1.7	2.0	2.3	1.5
	矢作川上流	54	新富国橋	0.9	0.6	0.7	0.7	0.7	0.8	0.9	1.0	0.8	1.1	0.9	0.8	0.7	0.8	1.2	0.9	1.0	1.0	0.8	0.9	0.8
		55 ＊	明治用水頭首工	1.0	0.9	0.7	0.7	0.7	0.8	0.7	0.8	0.8	0.9	1.0	0.9	1.0	0.9	1.2	0.9	1.0	0.8	0.9	1.1	1.1
	矢作川下流	56 ＊	岩津天神橋	1.4	1.1	1.7	0.9	0.8	1.7	1.4	2.3	2.0	1.3	1.0	1.2	1.1	1.1	1.5	1.2	1.7	0.9	1.0	1.3	1.7
		57	木戸	－	－	1.0	0.9	1.2	1.4	0.8	1.0	1.2	1.1	1.2	1.6	1.6	1.2	1.6	1.2	2.3	0.8	1.2	1.3	1.4
		58 ＊	米津大橋	2.8	1.4	1.2	0.9	1.2	1.4	0.8	1.1	1.2	1.1	1.4	1.6	1.6	1.5	1.7	1.2	1.2	1.0	1.1	1.4	1.4
		59	中畑橋（伏見屋）	3.0	1.6	1.3	1.2	1.8	1.8	1.2	1.8	1.7	1.7	2.0	1.7	1.9	1.6	1.6	1.5	1.5	1.3	1.5	1.9	1.3

注　1　地点番号の＊印は環境基準点である。
　　2　矢作川上流・新富国橋の2011年度以前の値は富国橋の値である。

（単位：mg/L）

1994 年度	1995 年度	1996 年度	1997 年度	1998 (H10) 年度	1999 年度	2000 年度	2001 年度	2002 年度	2003 (H15) 年度	2004 年度	2005 年度	2006 年度	2007 年度	2008 (H20) 年度	2009 年度	2010 年度	2011 年度	2012 年度	2013 (H25) 年度	2014 年度	2015 年度	2016 年度	2017 年度	2018 (H30) 年度	2019 (R元) 年度	2020 年度	2021 年度	2022 年度	2023 (R5) 年度	2024 (R6) 年度
8.1	8.1	8.9	7.5	8.2	9.0	8.8	9.0	7.6	6.1	6.4	6.4	6.1	7.6	6.0	6.2	5.2	4.6	4.8	6.7	6.3	4.8	4.4	4.9	6.7	5.9	5.5	6.0	6.1	5.3	5.3
10	8.4	8.3	6.5	7.5	6.8	9.2	7.4	7.8	6.7	8.0	7.0	9.3	5.8	5.3	6.1	7.9	8.0	6.8	7.8	7.8	6.3	8.3	6.3	5.7	12	8.3	6.7	6.7	12	8.2
6.8	5.7	6.2	6.2	5.6	4.5	4.5	5.2	4.8	3.7	3.3	4.1	3.4	4.2	3.6	2.8	3.0	3.0	4.4	3.2	6.0	4.7	3.0	3.4	3.5	3.1	4.1	3.6	2.7	3.8	3.6
4.9	4.6	4.8	4.9	3.9	5.5	4.6	7.1	4.8	4.7	4.7	4.6	3.8	5.2	3.8	3.5	4.1	5.2	4.4	5.0	8.1	3.5	5.8	5.6	3.2	6.3	4.5	4.6	3.5	4.3	4.1
8.3	8.0	7.3	6.4	6.0	4.9	5.5	8.4	5.2	5.2	5.7	5.7	4.6	5.1	4.0	4.2	4.7	4.1	4.6	3.2	5.8	5.6	5.5	4.5	4.3	4.2	4.0	4.9	4.1	6.3	4.9
5.8	5.3	5.5	4.9	5.0	4.2	4.4	5.6	6.2	4.5	3.5	3.7	4.0	3.9	3.6	3.7	4.4	5.1	4.4	4.9	5.9	2.9	5.3	4.5	3.5	5.2	4.8	3.6	4.1	4.5	4.5
6.8	5.7	6.0	7.1	6.0	6.1	7.0	7.4	5.4	4.6	5.7	4.9	6.3	5.7	4.7	4.2	4.2	4.0	4.9	4.9	5.8	2.7	3.2	3.6	4.1	2.9	3.8	3.7	1.7	1.3	1.1
5.8	4.5	6.1	4.7	3.8	4.0	5.0	6.2	6.2	2.9	3.5	3.5	3.3	4.7	3.7	4.2	3.4	3.0	3.8	3.6	3.5	2.2	3.6	3.3	2.4	2.8	3.3	2.6	2.5	2.0	2.2
6.2	6.0	5.2	4.8	4.5	4.9	4.4	5.8	3.9	4.2	3.0	3.9	3.6	3.5	2.6	3.6	4.2	3.1	2.5	3.6	2.4	3.4	1.8	2.6	2.9	2.2	2.5	2.2	2.5	2.1	2.3
9.2	7.6	7.7	9.9	6.3	6.9	5.2	5.9	5.0	5.6	3.6	4.0	4.1	2.8	2.5	2.5	3.6	2.7	3.4	2.5	2.1	2.7	2.1	2.1	2.2	1.5	1.8	2.4	1.6	1.7	2.1
11	7.2	12	8.3	5.8	6.8	9.2	6.8	6.2	6.3	5.2	6.7	5.4	3.0	3.3	3.2	3.8	3.2	4.4	3.7	3.4	5.4	6.7	5.3	3.4	2.1	3.0	4.7	4.9	3.7	4.3
6.9	6.8	6.1	5.7	5.3	5.8	5.7	5.5	5.8	5.8	5.3	4.4	3.6	2.5	2.5	2.0	1.8	1.7	1.5	1.8	1.5	1.5	1.0	2.3	1.2	1.4	1.8	1.8	1.7	1.4	1.4
8.2	7.1	8.7	5.4	5.2	5.5	5.8	5.6	6.6	5.1	4.1	4.1	3.3	3.1	3.2	2.6	2.9	2.7	3.3	3.1	3.5	3.1	2.0	2.4	2.2	1.5	2.0	1.9	1.9	1.9	2.8
5.6	5.4	5.1	4.0	4.1	4.5	3.6	5.3	5.0	3.4	3.1	2.8	3.4	3.8	2.2	1.6	2.4	2.1	2.3	1.9	2.0	1.6	1.7	2.5	1.9	1.5	1.8	2.0	1.4	1.5	1.7
13	11	10	8.1	8.0	8.0	7.1	7.3	7.2	6.2	4.5	5.6	4.3	4.9	3.5	6.3	3.6	2.5	3.0	2.1	2.6	1.7	2.0	2.3	2.3	2.0	1.8	1.8	2.2	1.4	1.6
12	12	12	10	11	10	9.2	7.5	6.0	6.5	5.5	4.7	4.2	3.9	3.4	2.6	2.7	2.9	2.7	2.8	1.9	2.3	2.2	2.7	1.6	2.0	2.0	1.9	2.4	2.5	1.7
4.9	4.6	5.2	4.0	4.0	5.0	3.9	4.0	3.1	4.3	3.1	3.4	2.9	3.7	2.2	2.3	2.1	2.1	2.2	2.5	2.5	1.9	1.9	2.0	2.6	2.0	2.3	1.8	2.8	2.5	2.1
5.4	6.3	5.1	4.5	5.0	5.2	4.0	5.5	4.0	5.1	4.1	3.6	3.7	3.8	3.2	3.0	4.4	2.4	2.3	3.3	2.4	2.3	2.9	2.7	2.4	2.6	1.7	2.2	2.7	2.4	2.5
6.5	4.5	5.6	3.9	4.7	4.4	4.8	4.8	4.8	4.4	3.5	3.0	3.6	3.5	2.4	2.4	2.6	2.4	2.2	2.5	2.4	2.3	2.0	2.2	2.4	2.1	2.4	2.3	2.2	2.3	2.0
6.0	5.5	5.1	4.5	4.7	4.2	4.4	5.3	4.8	4.4	4.6	3.9	2.8	2.9	2.4	2.3	2.3	2.4	2.5	2.8	1.9	2.0	2.1	2.1	2.3	2.2	2.0	1.8	1.9	2.1	1.8
4.4	3.8	3.3	3.7	3.8	3.4	3.2	4.5	3.1	2.9	3.5	3.1	3.1	3.1	2.5	2.2	2.5	2.2	2.0	2.1	1.2	1.2	1.8	1.4	1.3	1.3	1.3	1.6	1.4	1.5	1.2
6.2	6.3	4.8	3.2	3.7	3.5	3.5	2.4	2.6	2.2	1.7	1.8	2.3	4.0	2.0	1.7	1.7	2.5	2.9	1.6	2.6	1.5	2.3	2.7	2.5	1.9	1.7	1.7	2.6	1.6	2.3
0.7	0.7	0.7	0.7	0.7	0.8	0.7	0.6	0.6	1.0	0.9	0.7	1.1	0.9	0.9	0.7	0.7	1.0	0.7	0.9	0.7	0.8	1.3	0.9	0.7	0.9	0.7	1.0	1.2	0.7	1.2
1.1	1.0	1.0	0.9	1.1	1.0	0.8	1.0	0.8	0.8	0.8	1.0	0.8	0.7	0.6	0.9	0.6	0.6	0.6	0.7	0.8	0.7	0.6	0.8	0.6	0.6	0.7	0.7	0.8	0.8	0.7
1.4	1.1	1.2	0.8	0.8	0.8	1.0	1.1	1.2	0.7	0.8	0.8	0.7	0.9	0.7	0.9	0.6	0.8	0.8	1.1	0.8	0.7	0.8	0.8	0.6	0.6	1.0	1.0	0.9	0.9	0.9
1.8	1.2	1.5	1.0	0.9	0.9	0.9	1.0	1.1	0.7	1.1	0.9	0.7	0.9	0.7	0.8	0.6	0.8	0.8	1.2	0.7	1.0	0.9	0.8	0.6	0.7	0.9	0.9	0.8	0.9	0.8
2.3	1.3	1.3	0.9	0.9	0.8	0.9	0.9	1.3	0.7	0.7	0.8	0.7	0.8	0.7	0.7	0.6	0.7	0.8	1.1	0.6	0.7	0.8	0.7	0.6	0.7	0.9	0.9	0.8	0.9	0.9
2.5	1.4	1.6	0.9	1.0	0.8	0.9	1.0	0.9	0.7	0.7	0.9	0.7	0.8	0.6	0.7	0.6	0.6	0.8	1.2	0.6	0.6	0.9	0.7	0.6	0.6	0.9	0.9	0.8	0.9	0.9
2.0	1.7	1.8	0.8	1.3	0.9	1.1	1.2	1.2	1.0	0.8	0.9	0.7	0.8	0.8	0.8	0.7	0.8	1.1	0.9	0.8	0.9	1.1	0.8	0.7	0.7	0.8	1.0	0.9	1.0	1.1

表－29　河川におけるＢＯＤの経年変化（年間平均値）その３

水域区分	水域名	地点番号	地点名	1973 (S48) 年度	1974 年度	1975 (S50) 年度	1976 年度	1977 年度	1978 年度	1979 年度	1980 (S55) 年度	1981 年度	1982 年度	1983 年度	1984 年度	1985 (S60) 年度	1986 年度	1987 年度	1988 年度	1989 (H元) 年度	1990 年度	1991 年度	1992 年度	1993 (H5) 年度
矢作川水域	巴川	60 ＊	細川頭首工	1.2	0.7	0.8	0.8	0.8	1.0	1.0	1.1	1.0	0.9	1.0	0.9	0.8	0.8	0.9	0.7	0.6	0.7	0.7	0.8	0.6
	乙川上流	210	乙川天神橋	－	－	－	－	－	－	－	－	－	－	－	－	－	－	－	－	－	－	－	－	－
		61 ＊	岡崎市上水道取入口	1.2	0.8	1.0	1.0	1.0	1.2	1.1	1.3	2.0	1.9	1.7	1.8	1.3	1.4	1.5	1.2	1.2	1.2	1.1	1.2	1.1
	乙川下流	62 ＊	占部用水取入口（六名）	14	7.0	2.9	2.5	4.1	4.1	3.2	4.3	4.7	6.2	5.2	7.4	4.6	4.5	6.0	4.5	7.0	6.0	4.5	5.4	3.7
	鹿乗川	63 ＊	米津小橋	9.2	6.1	6.6	5.2	6.0	6.5	6.8	6.3	6.0	8.8	6.2	4.6	7.1	6.1	7.9	5.8	7.5	5.8	5.4	5.7	5.3
	矢作古川	64 ＊	古川頭首工	5.0	1.6	2.0	1.7	2.3	3.2	2.9	1.7	3.4	3.3	3.1	3.7	3.4	2.7	4.4	2.5	2.1	2.9	2.4	3.4	3.5
	広田川	65	吉良頭首工	17	5.7	4.3	3.9	4.9	4.7	3.8	3.9	7.7	5.6	6.0	4.7	7.0	7.5	9.2	6.7	5.3	7.9	7.8	7.8	7.1
	介木川	200 ＊	小渡新橋	－	－	－	－	－	－	－	－	－	－	－	－	－	－	－	－	－	－	－	－	－
		201	万町浄水場取入口	－	－	－	－	－	－	－	－	－	－	－	－	－	－	－	－	－	－	－	－	－
	男川	202 ＊	学校橋	－	－	－	－	－	－	－	－	－	－	－	－	－	－	－	－	－	－	－	－	－
		203	南部簡易水道浄水場取入口	－	－	－	－	－	－	－	－	－	－	－	－	－	－	－	－	－	－	－	－	－
	雨山川及び乙女川下流	204 ＊	ツノジ橋	－	－	－	－	－	－	－	－	－	－	－	－	－	－	－	－	－	－	－	－	－
		205	万足上橋	－	－	－	－	－	－	－	－	－	－	－	－	－	－	－	－	－	－	－	－	－
	木瀬川及び犬伏川下流	206 ＊	堀越橋	－	－	－	－	－	－	－	－	－	－	－	－	－	－	－	－	－	－	－	－	－
		207	犬伏橋	－	－	－	－	－	－	－	－	－	－	－	－	－	－	－	－	－	－	－	－	－
豊川等水域	豊川上流	211	出合橋	－	－	－	－	－	－	－	－	－	－	－	－	－	－	－	－	－	－	－	－	－
		66 ＊	長篠橋	1.3	0.8	0.8	0.7	0.7	0.7	0.6	0.7	0.7	0.7	0.7	0.7	0.7	0.6	0.7	0.6	0.6	0.8	0.7	0.8	0.8
	豊川中流	67	牛淵橋	1.2	0.9	0.9	0.8	0.9	1.0	0.8	0.7	0.6	0.6	0.7	0.7	0.8	0.9	0.9	0.7	0.7	0.7	0.7	0.9	0.9
		68	石田	1.1	1.2	1.1	0.8	1.0	0.6	0.5	0.6	0.7	0.6	0.6	0.5	0.6	0.6	0.6	0.5	0.5	0.5	0.6	0.6	0.7
		69 ＊	江島橋	1.1	1.2	1.1	1.0	0.6	0.6	0.6	0.5	0.6	0.6	0.7	0.6	0.7	0.7	0.6	0.6	0.5	0.6	0.6	0.6	0.7
		70	当古橋	1.2	1.2	0.9	0.9	0.6	0.7	0.6	0.7	0.6	0.7	0.7	0.7	0.7	0.8	0.6	0.5	0.6	0.6	0.7	0.6	0.8
		71	下条	－	－	1.0	0.7	0.5	0.6	0.6	0.6	0.6	0.5	0.6	0.6	0.7	0.7	0.6	0.5	0.6	0.6	0.7	0.6	0.8
	豊川下流	72 ＊	吉田大橋	1.5	1.5	1.1	1.4	0.7	1.2	0.9	1.0	0.9	0.9	1.0	1.0	1.4	1.1	1.1	0.9	0.8	0.9	1.1	1.3	0.9
	宇連川	73	鳳来湖	－	－	1.3	0.7	0.7	0.8	0.9	0.8	0.6	0.6	0.7	0.8	0.7	0.7	0.7	0.7	0.6	0.7	0.6	0.6	0.7
		74 ＊	鳳来橋	0.9	0.9	0.8	0.7	0.6	0.6	0.7	0.6	0.6	0.5	0.6	0.7	0.6	0.6	0.6	0.6	0.6	0.6	0.6	0.7	0.7
		75	大野頭首工	1.4	1.0	0.7	0.8	0.8	0.8	0.9	0.7	0.7	0.7	0.7	0.9	0.7	0.7	0.8	0.7	0.7	0.7	0.7	0.8	0.9
	宇利川	76	大谷橋	－	－	－	－	－	－	－	1.7	1.1	1.2	1.5	1.4	1.6	1.6	1.8	1.4	1.5	1.7	1.7	1.8	2.0
	間川	77	富貴橋	－	－	1.3	1.0	1.1	1.3	1.3	1.2	1.3	1.2	1.3	1.4	0.8	1.6	1.2	1.1	1.1	1.0	1.2	1.5	1.3
	神田川	78	神田川橋	－	－	1.4	1.6	3.0	2.3	2.8	2.3	2.4	2.1	2.2	3.4	4.0	3.7	3.5	3.5	3.7	3.1	4.3	3.4	3.8
	朝倉川	79	境橋	－	－	3.5	3.9	4.8	4.2	4.4	3.9	4.0	3.9	3.1	3.2	2.8	3.9	3.4	3.5	3.3	3.4	2.9	2.5	2.5
	豊川放水路	80 ＊	小坂井大橋	7.1	3.6	3.7	4.7	4.4	4.2	5.1	2.0	2.1	2.0	5.1	2.2	2.1	1.5	2.5	1.1	1.1	1.6	3.3	1.7	2.3
	音羽川	81 ＊	剣橋	4.9	2.8	2.7	3.9	3.8	4.0	2.5	2.9	3.3	4.4	9.7	10	5.2	4.1	5.3	3.5	5.8	6.8	6.0	4.8	6.0

注　1　地点番号の＊印は環境基準点である。
　　2　神田川・神田川橋の1978年度以前の値は水道橋の値である。
　　3　富貴橋の令和５年度以前は六盃橋の値

（単位：mg/L）

1994 年度	1995 年度	1996 年度	1997 年度	1998 (H10) 年度	1999 年度	2000 年度	2001 年度	2002 年度	2003 (H15) 年度	2004 年度	2005 年度	2006 年度	2007 年度	2008 (H20) 年度	2009 年度	2010 年度	2011 年度	2012 年度	2013 (H25) 年度	2014 年度	2015 年度	2016 年度	2017 年度	2018 (H30) 年度	2019 (R元) 年度	2020 年度	2021 年度	2022 年度	2023 (R5) 年度	2024 (R6) 年度
0.9	0.9	1.0	0.8	0.6	0.6	0.7	0.7	0.7	0.7	0.8	0.7	1.1	0.7	0.7	0.6	0.8	0.7	0.7	0.6	0.5	0.8	1.0	0.7	0.5	0.6	0.6	0.8	0.5	0.5	0.6
－	－	－	－	－	－	－	－	－	－	－	－	－	－	－	0.5	0.8	0.7	0.6	0.5	0.5	0.7	0.8	0.5	<0.5	<0.5	0.5	0.7	<0.5	0.5	0.5
1.5	1.5	1.6	1.2	0.9	1.1	1.1	1.3	1.2	0.8	0.9	1.0	1.2	1.0	0.8	0.7	0.8	0.8	0.7	0.7	0.6	0.8	1.0	0.7	0.6	0.6	0.6	1.0	0.5	0.7	0.6
7.6	6.7	4.9	3.5	2.7	2.9	2.3	3.1	2.8	1.8	1.5	2.3	2.2	1.8	1.3	1.0	1.5	1.0	1.3	1.1	0.9	0.8	1.4	1.3	0.8	1.1	0.9	1.1	0.7	0.8	0.7
6.0	5.6	5.9	4.7	5.7	5.5	4.9	6.4	5.3	4.8	4.5	4.1	4.3	4.3	3.4	3.5	2.9	2.8	3.2	2.2	3.1	2.1	2.4	2.5	3.0	2.4	2.2	2.0	2.5	1.5	1.7
3.9	2.7	3.6	2.2	1.5	1.6	1.7	2.4	1.6	1.3	1.0	1.9	1.6	1.3	1.2	1.2	1.4	1.0	1.2	1.0	1.8	1.4	1.5	1.1	1.3	0.9	1.0	0.6	1.3	0.7	1.2
6.0	4.4	5.1	3.7	4.6	3.2	3.3	4.1	3.2	2.9	2.5	3.4	2.7	3.2	2.1	1.9	1.6	1.9	2.4	2.8	1.8	1.7	2.6	2.1	2.4	1.6	1.8	1.2	2.6	1.3	1.7
－	－	0.9	0.8	1.4	0.8	0.7	0.7	0.9	0.7	0.9	0.7	0.8	0.7	0.7	0.9	0.6	0.7	0.7	0.7	0.7	0.5	0.6	0.8	0.8	0.7	0.6	0.6	0.8	0.6	0.7
－	－	0.7	0.8	0.9	0.7	0.5	0.8	0.7	0.5	0.7	0.7	0.6	0.6	<0.5	0.6	0.5	0.5	0.5	0.6	0.6	0.5	0.5	0.7	0.6	0.6	0.6	0.6	0.7	0.7	0.6
－	－	0.9	0.7	0.9	0.9	0.7	1.1	0.8	0.7	0.7	0.7	1.0	0.7	0.6	0.6	0.9	0.6	0.6	0.6	0.5	0.6	0.9	0.6	0.5	0.5	0.5	0.8	0.5	0.6	0.5
－	－	0.7	0.6	0.8	0.7	0.5	0.9	0.9	0.6	0.7	1.0	0.8	0.6	0.5	0.5	0.7	0.6	0.6	0.5	0.6	0.6	0.9	0.6	<0.5	0.5	0.5	0.7	0.5	0.6	0.6
－	－	0.6	0.6	0.9	0.8	0.5	0.7	0.7	0.5	0.7	0.7	0.6	0.6	0.5	0.6	0.6	0.7	0.5	0.5	0.5	0.7	0.8	0.6	<0.5	0.5	0.5	0.7	<0.5	0.5	<0.5
－	－	0.5	0.6	0.8	0.7	0.6	0.7	0.8	0.5	0.7	1.0	0.6	0.6	0.5	0.6	0.6	0.6	0.6	0.5	0.5	0.6	0.8	0.5	<0.5	<0.5	<0.5	0.7	<0.5	0.5	0.5
－	－	0.7	0.7	1.1	0.8	0.6	0.8	0.9	0.6	0.8	0.9	0.7	0.7	0.6	0.6	0.6	0.6	0.6	0.7	0.7	0.6	0.6	0.8	0.6	0.7	0.6	0.7	0.7	0.7	0.7
－	－	0.7	0.7	1.1	0.8	0.6	0.7	0.6	0.9	0.7	0.7	0.7	0.6	0.5	0.7	0.5	0.6	0.7	0.7	0.7	0.6	0.5	0.8	0.6	0.5	0.7	0.7	0.7	0.6	0.6
－	－	－	－	－	－	－	－	－	－	－	－	－	－	－	－	0.6	0.5	0.6	0.7	0.6	0.6	0.6	0.7	0.5	0.5	0.8	0.5	0.5	0.5	0.6
0.7	0.7	0.6	0.6	0.5	0.5	0.6	0.6	0.6	0.6	0.7	0.6	0.6	0.7	0.6	1.0	0.5	0.6	0.6	0.7	0.6	0.7	0.6	0.7	0.5	0.5	1.0	0.5	0.5	0.5	0.6
0.7	0.7	0.6	0.7	0.6	0.6	0.6	0.8	0.6	0.6	0.7	0.7	0.6	0.7	0.7	0.5	0.5	0.5	0.7	0.5	0.8	0.6	0.8	0.5	0.7	0.6	0.7	0.6	0.7	0.6	0.8
0.6	0.6	0.6	0.6	0.6	0.6	0.5	0.6	0.6	<0.5	0.5	0.6	0.5	0.8	1.0	0.7	0.7	0.6	0.6	0.8	0.6	0.6	0.6	0.7	0.6	0.6	0.7	0.5	0.7	0.6	0.5
0.7	0.6	0.7	0.6	0.6	0.6	0.5	0.6	0.6	0.6	0.5	0.6	0.5	0.9	1.0	0.7	0.6	0.7	0.6	1.0	0.7	0.6	0.7	0.7	0.6	0.6	0.8	0.5	0.7	0.6	0.5
0.6	0.5	0.7	0.5	0.6	0.6	0.6	0.6	0.6	0.6	0.6	0.6	0.5	0.9	1.0	0.7	0.6	0.6	0.6	0.9	0.6	0.7	0.7	0.8	0.6	0.7	0.8	0.6	0.7	0.7	0.5
0.7	0.5	0.6	0.5	0.6	0.6	0.6	0.6	0.6	0.6	0.6	0.6	－	－	－	－	－	－	－	－	－	－	－	－	－	－	－	－	－	－	－
1.1	1.0	0.8	0.6	0.8	0.8	0.6	0.8	0.7	0.7	0.7	0.8	0.6	1.1	1.1	0.8	0.7	0.7	0.7	1.2	0.7	0.7	0.8	0.9	0.8	0.8	1.4	0.6	0.8	0.8	1.1
0.5	0.5	0.6	0.6	<0.5	0.5	0.6	1.0	0.9	0.5	0.5	0.6	0.7	0.7	0.7	0.6	0.6	0.5	0.6	0.6	0.9	0.6	0.9	0.5	0.8	0.6	0.7	0.5	0.9	0.5	0.7
0.5	0.6	0.6	0.5	0.5	<0.5	0.5	0.6	0.7	0.5	0.6	0.6	0.6	0.6	0.7	0.9	0.7	0.5	0.5	0.6	0.6	0.7	0.6	0.7	0.6	0.5	0.6	0.5	0.6	0.5	0.6
0.8	0.7	0.6	0.6	0.5	0.5	0.6	0.7	0.7	0.5	0.7	0.6	0.6	0.7	0.7	0.6	0.5	0.5	0.6	0.5	0.9	0.6	0.9	<0.5	0.8	0.5	0.7	0.5	0.7	0.5	0.7
1.7	1.8	1.1	1.6	1.4	1.8	1.5	1.5	1.5	1.4	1.3	0.9	0.9	0.8	1.0	0.8	0.8	0.8	0.6	0.7	1.0	0.9	1.2	0.6	1.1	0.8	0.9	0.6	1.0	0.5	0.7
0.8	1.2	1.4	1.1	1.2	1.1	1.2	1.4	1.5	1.3	1.8	1.1	0.9	1.2	1.2	1.3	0.9	0.9	1.2	0.8	0.8	0.7	1.3	0.7	1.2	1.1	1.8	1.7	1.5	1.2	1.1
4.6	3.8	6.2	4.3	6.4	6.8	3.1	3.3	3.1	3.0	2.6	2.2	1.4	2.0	2.0	1.6	1.3	1.2	0.9	0.8	0.7	0.7	1.1	0.8	1.4	1.4	1.3	1.7	1.2	1.3	1.0
1.9	1.8	1.5	1.2	1.5	1.2	1.5	2.3	1.4	1.3	1.2	1.1	1.3	1.1	1.3	1.2	0.8	1.0	1.2	1.0	0.6	0.8	0.8	0.7	1.3	1.6	1.4	1.9	1.2	1.8	1.2
3.6	2.2	2.0	1.9	9.7	4.2	3.3	2.6	2.5	4.2	2.8	2.9	3.7	5.4	3.2	1.6	2.2	1.4	2.8	2.3	1.3	1.4	2.0	1.6	1.6	1.6	1.6	1.2	1.8	1.6	2.2
6.2	5.9	5.4	3.5	3.8	3.1	2.3	2.1	2.4	1.4	1.4	1.5	1.0	1.7	1.1	0.9	0.8	1.0	1.4	1.0	1.3	1.2	1.6	0.7	1.1	0.7	0.9	0.6	1.0	0.6	0.9

表－29　河川におけるＢＯＤの経年変化（年間平均値）その４

水域区分	水域名	地点番号	地点名	1973 (S48) 年度	1974 年度	1975 (S50) 年度	1976 年度	1977 年度	1978 年度	1979 年度	1980 (S55) 年度	1981 年度	1982 年度	1983 年度	1984 年度	1985 (S60) 年度	1986 年度	1987 年度	1988 年度	1989 (H元) 年度	1990 年度	1991 年度	1992 年度	1993 (H5) 年度
豊川等水域	白川	82	念仏橋	－	－	－	－	－	－	－	6.8	8.0	9.2	8.2	6.5	6.8	6.3	6.7	6.0	6.4	11	11	8.1	9.5
		83	新白川橋	－	－	5.1	2.1	3.1	3.1	3.5	2.5	2.6	4.2	5.4	4.4	4.6	4.6	6.5	4.5	4.8	6.2	6.6	5.2	6.0
	西古瀬川	84	西古瀬橋	－	－	－	－	－	－	－	5.5	7.0	16	12	18	7.0	5.5	5.5	4.6	5.2	9.1	7.3	7.3	7.3
	佐奈川	85	荒古橋	－	－	3.9	2.1	2.2	2.2	2.4	6.5	3.2	3.6	6.2	7.7	7.5	4.7	11	6.8	10	19	11	5.1	17
		86 ＊	柳橋	35	29	19	36	34	34	30	30	33	32	30	37	19	17	21	14	14	28	22	9.1	20
		98	浜田橋	－	－	－	－	－	－	－	－	－	－	－	－	－	－	3.9	3.8	4.0	5.5	3.8	2.8	2.1
	柳生川	87	下立合橋	30	22	6.2	8.9	9.0	9.0	13	11	19	11	12	14	8.9	6.0	6.5	8.1	9.0	7.2	6.6	8.9	7.7
		88	上富田橋	－	－	－	－	－	－	－	7.9	8.2	9.2	8.3	12	5.8	5.2	5.4	5.1	4.6	4.9	6.3	7.1	5.0
		89	市場橋	－	－	6.5	5.7	5.7	5.7	5.9	5.0	5.9	5.8	6.5	7.2	6.2	6.0	5.4	5.3	4.9	4.8	5.6	6.7	5.0
	梅田川	90	飛越橋	－	－	19	16	12	10	10	10	7.5	8.0	7.9	13	11	15	13	12	14	11	8.7	12	8.6
		91	沢渡橋	－	－	－	－	－	－	7.2	8.1	5.8	5.7	7.7	8.2	7.8	8.1	8.6	7.8	8.9	9.1	6.1	6.5	5.2
		92 ＊	御厩橋	9.1	8.7	7.7	7.1	8.1	8.0	7.5	6.8	6.2	6.9	6.6	7.2	6.7	6.2	7.5	7.2	7.2	6.8	6.0	7.1	5.9
		93	植田橋	－	－	5.7	5.2	5.6	4.4	5.2	4.9	4.6	4.6	5.5	4.5	4.8	3.9	4.8	5.0	4.7	5.2	4.4	5.4	3.4
	浜田川	94	佐久良橋	－	－	－	－	－	－	－	7.8	6.8	5.3	7.2	8.1	7.0	5.4	5.3	5.0	5.2	6.2	5.7	6.2	3.3
	汐川	95 ＊	船倉橋	－	－	60	86	59	44	34	22	23	22	24	22	32	21	44	24	14	39	27	15	17
天竜川水域	大千瀬川	208 ＊	常盤橋	－	－	－	－	－	－	－	－	－	－	－	－	－	－	－	－	－	－	－	－	－
		209	御殿橋	－	－	－	－	－	－	－	－	－	－	－	－	－	－	－	－	－	－	－	－	－

注　1　地点番号の＊印は環境基準点である。
　　2　柳生川・下立合橋の2020年度以前の値は柳生橋の値である。

表－30　湖沼におけるＣＯＤの経年変化（年間平均値）

水域名	地点番号	地点名	1973 (S48) 年度	1974 年度	1975 (S50) 年度	1976 年度	1977 年度	1978 年度	1979 年度	1980 (S55) 年度	1981 年度	1982 年度	1983 年度	1984 年度	1985 (S60) 年度	1986 年度	1987 年度	1988 年度	1989 (H元) 年度	1990 年度	1991 年度	1992 年度	1993 (H5) 年度
入鹿池	96	中央	－	－	3.1	3.1	2.9	3.4	3.2	3.0	3.4	3.7	3.1	3.3	3.1	3.7	3.5	3.0	3.1	3.2	2.9	3.2	8.2
油ヶ淵	97 ＊	中央	14	12	11	11	11	9.7	11	12	12	12	12	16	9.9	11	12	11	10	10	8.3	8.6	9.2

注　1　地点番号の＊印は環境基準点である。
　　2　入鹿池・中央の1980年度から1993年度の値は流出口の値である。

（単位：mg/L）

1994 年度	1995 年度	1996 年度	1997 年度	1998 (H10) 年度	1999 年度	2000 年度	2001 年度	2002 年度	2003 (H15) 年度	2004 年度	2005 年度	2006 年度	2007 年度	2008 (H20) 年度	2009 年度	2010 年度	2011 年度	2012 年度	2013 (H25) 年度	2014 年度	2015 年度	2016 年度	2017 年度	2018 (H30) 年度	2019 (R元) 年度	2020 年度	2021 年度	2022 年度	2023 (R5) 年度	2024 (R6) 年度
8.3	8.6	7.6	6.1	6.7	7.5	6.4	5.9	5.9	4.8	5.5	6.4	3.9	6.5	4.2	3.8	2.4	3.0	3.2	3.7	3.3	3.1	2.8	1.6	2.4	1.1	2.2	1.0	2.4	0.8	1.4
4.7	3.5	3.5	3.4	3.2	2.9	3.4	3.5	3.0	2.6	2.3	2.9	2.1	3.0	2.9	2.6	1.7	4.0	2.0	2.1	2.8	2.5	3.8	1.9	2.6	1.8	3.7	1.5	3.6	2.2	2.1
6.1	10	6.6	5.9	4.2	4.0	4.1	4.3	6.6	3.7	4.2	4.0	3.9	4.5	3.1	2.3	2.2	2.3	2.8	2.9	2.7	2.0	2.6	1.5	1.9	0.9	1.8	1.0	2.6	1.4	1.5
16	14	13	7.9	6.6	9.0	5.9	7.0	4.5	3.2	2.7	2.5	1.6	1.8	2.0	1.2	1.4	1.2	1.2	1.3	2.3	1.5	1.8	0.9	1.6	0.9	1.2	1.2	1.6	0.8	1.2
16	13	8.7	5.8	6.6	5.6	5.9	4.2	5.6	3.3	8.5	3.6	2.7	4.2	3.0	2.0	2.1	1.7	1.9	1.9	2.1	2.5	3.0	2.5	1.7	2.3	2.4	2.6	2.5	2.4	3.2
3.8	6.2	5.0	2.5	2.2	4.3	4.2	2.5	3.6	2.4	3.5	2.6	2.1	3.8	1.5	1.4	1.5	1.2	1.2	1.3	1.3	－	－	－	－	－	－	－	－	－	－
11	8.4	7.2	6.3	8.1	8.2	6.3	8.1	5.5	4.0	3.9	4.0	2.9	3.3	4.5	3.1	3.4	4.0	2.8	3.2	3.8	6.3	2.7	4.8	2.7	3.4	3.3	4.3	2.8	2.5	2.1
11	7.6	5.3	5.9	7.5	5.7	6.4	7.4	4.9	5.2	4.3	4.2	6.6	4.5	3.4	3.2	3.4	13	6.2	11	7.0	10	6.8	4.6	4.6	7.8	5.3	6.4	－	－	－
6.8	6.9	5.3	6.5	6.5	5.3	6.2	6.4	5.4	4.2	5.8	4.1	4.8	4.6	3.0	3.3	3.6	6.2	4.2	4.8	3.6	5.6	6.6	5.2	3.9	3.7	3.4	5.8	－	－	－
10	11	10	11	9.2	11	9.0	10	8.8	6.2	7.1	7.7	4.8	4.9	6.6	4.5	4.9	4.8	4.7	4.5	4.5	3.6	5.0	3.4	4.2	6.3	4.0	5.6	4.1	3.8	5.0
6.8	6.3	6.0	5.2	6.8	6.9	6.7	8.2	7.2	4.6	3.9	3.8	3.0	3.1	3.9	3.2	2.8	3.3	2.7	2.6	2.6	－	－	－	－	－	－	－	－	－	－
7.1	5.9	5.6	5.4	5.4	6.6	6.0	8.0	5.5	3.7	4.0	4.5	3.2	2.7	3.5	3.3	2.9	3.3	2.6	2.9	2.5	3.3	2.9	2.8	2.8	3.4	3.4	3.5	2.7	3.0	3.4
4.1	3.7	3.9	4.4	3.8	4.3	5.1	4.9	4.7	4.3	4.1	3.1	3.0	2.6	2.5	2.4	3.1	3.8	1.9	2.0	2.8	3.8	3.7	2.9	4.1	2.5	2.5	4.0	3.4	1.9	3.1
4.9	3.5	4.0	3.5	4.0	5.2	4.8	7.5	4.4	4.6	5.1	3.5	3.8	3.4	4.5	3.0	3.1	3.1	5.3	2.9	2.0	2.2	2.8	2.5	2.9	2.5	3.8	3.0	2.5	1.8	2.1
20	11	20	8.9	12	9.3	11	12	15	7.4	7.0	8.2	6.0	5.3	2.0	2.8	3.0	2.4	3.1	3.3	3.5	3.8	5.3	5.3	3.0	2.2	2.2	2.8	4.6	3.2	4.5
－	－	0.7	0.7	0.7	0.8	0.8	1.0	0.8	0.5	0.7	0.8	0.5	0.6	0.5	0.5	0.5	<0.5	0.5	0.5	0.8	0.5	0.8	0.5	0.8	0.5	0.7	0.5	0.7	0.5	0.5
－	－	0.6	0.6	0.6	0.6	0.5	0.7	0.7	0.5	0.7	0.6	<0.5	0.6	0.6	0.5	0.5	<0.5	0.5	0.5	0.6	0.5	0.6	<0.5	0.7	<0.5	0.6	0.5	0.6	<0.5	0.5

（単位：mg/L）

1994 年度	1995 年度	1996 年度	1997 年度	1998 (H10) 年度	1999 年度	2000 年度	2001 年度	2002 年度	2003 (H15) 年度	2004 年度	2005 年度	2006 年度	2007 年度	2008 (H20) 年度	2009 年度	2010 年度	2011 年度	2012 年度	2013 (H25) 年度	2014 年度	2015 年度	2016 年度	2017 年度	2018 (H30) 年度	2019 (R元) 年度	2020 年度	2021 年度	2022 年度	2023 (R5) 年度	2024 (R6) 年度
3.4	4.5	6.8	6.3	4.3	4.8	4.1	3.5	4.0	3.6	4.5	3.8	3.7	4.2	3.7	3.7	3.4	3.2	2.7	3.1	3.0	3.1	3.2	3.6	3.4	4.0	3.5	3.1	3.0	3.5	3.2
10	11	11	9.6	8.7	9.5	8.9	8.8	8.4	9.1	8.3	8.6	8.1	7.5	6.7	5.9	6.6	6.8	6.8	6.9	6.9	6.5	6.9	6.7	6.5	6.6	6.9	6.4	6.7	6.4	6.9

表－31　海域におけるＣＯＤの経年変化（年間平均値）

水域区分	水域名	地点番号	地点名	1973 (S48) 年度	1974 年度	1975 (S50) 年度	1976 年度	1977 年度	1978 年度	1979 年度	1980 (S55) 年度	1981 年度	1982 年度	1983 年度	1984 年度	1985 (S60) 年度	1986 年度	1987 年度	1988 年度	1989 (H元) 年度	1990 年度	1991 年度	1992 年度	1993 (H5) 年度
伊勢湾	名古屋港（甲）	136	N－１４	－	－	－	－	－	－	－	－	－	－	－	－	－	－	－	－	－	－	－	－	－
		101 ＊	N－1	3.4	4.8	4.2	4.0	4.1	4.4	3.8	3.7	3.9	3.6	4.3	5.1	3.6	3.8	4.4	4.5	4.4	5.1	5.3	4.7	4.0
		102 ＊	N－2	3.3	4.1	3.8	3.8	3.7	3.9	3.4	3.5	3.3	3.6	3.5	4.6	3.0	3.5	4.0	4.0	3.8	4.3	4.2	3.5	3.8
		103 ＊	N－3	2.3	3.0	3.0	2.9	2.7	3.1	2.6	2.6	2.7	2.6	2.9	3.8	1.8	2.5	3.1	2.8	2.9	3.7	3.5	2.9	3.4
		110	N－１０	3.7	4.1	3.7	3.8	3.5	4.0	3.9	3.5	3.4	3.5	4.2	4.8	3.1	3.3	3.9	3.9	4.2	5.0	4.3	3.5	3.6
		111	N－１１	－	－	－	－	－	－	－	4.6	4.1	4.3	5.1	3.8	3.7	3.2	3.5	3.4	3.1	3.4	3.1	3.9	3.1
	名古屋港（乙）	104 ＊	N－4	2.4	2.6	2.6	2.8	2.9	3.4	2.6	2.5	2.6	2.7	3.1	3.7	2.0	2.4	2.9	3.1	3.1	3.4	3.2	2.8	3.2
	常滑地先海域	105 ＊	N－5	2.2	2.0	2.1	2.1	3.0	2.1	2.1	3.2	2.7	3.2	4.0	3.5	2.5	2.5	2.0	2.3	3.9	2.1	3.5	3.6	2.7
		112	N－１２	－	－	－	－	－	－	－	3.0	2.4	2.3	2.4	2.0	1.8	2.0	1.5	1.8	2.2	1.0	3.0	2.6	2.5
	伊勢湾	106 ＊	N－6	2.5	2.8	2.4	2.8	3.1	3.1	2.8	2.5	2.5	2.6	3.0	4.2	1.7	2.6	3.1	3.0	3.1	3.5	3.3	2.7	2.8
		107 ＊	N－7	1.8	2.2	2.4	2.3	2.6	2.5	2.3	2.7	2.4	2.8	3.7	2.9	2.4	2.0	2.3	1.9	2.7	1.8	2.8	2.8	2.6
		108 ＊	N－8	1.8	2.1	2.0	1.9	2.2	2.1	1.6	1.8	2.0	2.1	2.6	2.1	1.5	1.5	1.3	1.2	1.6	1.0	2.0	2.1	1.9
		109 ＊	N－9	1.1	1.5	1.4	1.4	1.5	1.5	1.3	2.2	1.9	2.4	2.7	2.0	1.6	1.3	1.6	1.2	1.6	0.9	2.2	2.0	2.0
		133	N－１３	－	－	－	－	－	－	－	－	－	－	－	－	－	－	－	－	－	－	－	－	－
		137	N－１５	－	－	－	－	－	－	－	－	－	－	－	－	－	－	－	－	－	－	－	－	－
衣浦湾	衣浦港	113 ＊	K－1	4.3	3.2	4.4	3.7	4.2	3.0	4.0	3.7	3.5	3.8	5.2	5.3	3.7	3.6	4.3	3.4	4.3	3.7	4.0	4.4	4.1
	衣浦港南部	114 ＊	K－2	3.7	2.9	4.6	3.3	3.8	2.9	3.6	4.1	3.3	3.6	4.9	5.1	3.4	3.3	3.8	3.6	3.5	3.6	3.8	4.6	3.8
		115 ＊	K－3	3.3	2.6	4.3	2.5	3.0	2.7	3.1	3.0	2.9	3.3	4.4	3.9	3.1	3.0	3.1	2.7	4.0	3.1	3.0	3.5	3.4
	衣浦湾	116 ＊	K－4	1.8	2.0	2.7	1.7	2.1	2.0	2.1	2.7	1.9	2.6	3.2	2.6	2.3	1.7	1.6	1.6	2.3	2.5	2.3	2.4	2.5
		117 ＊	K－5	1.9	2.1	2.5	1.9	2.3	1.9	2.0	2.9	1.8	2.2	2.6	2.6	2.2	2.1	1.6	1.4	1.6	2.1	1.6	1.9	2.1
		118 ＊	K－6	1.6	2.0	2.4	1.8	1.8	1.5	1.9	2.9	1.8	2.7	3.1	2.4	2.7	1.4	1.5	1.1	1.5	1.8	2.3	2.1	2.6
		119	K－7	2.0	2.1	2.4	1.6	2.2	1.7	1.9	2.2	1.6	1.8	3.3	2.2	2.0	1.8	1.7	1.6	1.8	2.0	1.9	2.1	2.6
		134	K－8	－	－	－	－	－	－	－	－	－	－	－	－	－	－	－	－	－	－	－	－	－
渥美湾	蒲郡地先海域	120 ＊	A－1	2.9	3.2	4.4	3.1	3.8	3.4	3.3	3.5	3.7	4.3	3.8	4.4	3.9	3.6	3.0	3.5	2.5	2.4	3.5	3.4	3.1
		121 ＊	A－2	5.2	3.5	4.8	4.4	4.8	4.6	3.8	3.6	3.5	4.2	4.4	4.6	4.4	3.9	3.4	3.6	3.1	2.8	4.3	3.8	3.7
	神野・田原地先海域	122 ＊	A－3	4.6	3.7	4.8	4.1	3.8	3.6	3.5	3.9	3.8	3.8	4.6	4.5	4.9	4.6	4.2	3.6	3.6	4.9	4.3	4.2	5.5
		123 ＊	A－4	2.8	2.7	3.8	2.6	3.1	3.1	2.8	3.3	3.1	4.1	4.8	3.9	3.9	3.2	3.0	3.4	2.9	2.9	2.5	3.2	3.2
		130	A－１１	－	－	1.5	3.7	4.0	4.6	5.3	3.2	3.8	2.5	3.2	3.5	4.2	4.6	3.6	3.2	2.5	4.3	3.2	3.6	4.2
		131	A－１２	－	－	1.4	3.7	3.6	3.8	5.1	2.6	1.9	2.6	3.0	3.2	4.0	3.8	3.1	2.7	2.3	3.3	3.1	3.0	4.5
	渥美湾（甲）	124 ＊	A－5	2.7	2.8	3.0	2.9	2.9	3.0	2.4	3.0	2.6	3.1	2.9	3.0	2.8	2.6	2.2	2.1	1.7	1.5	1.9	2.4	2.6
		125 ＊	A－6	2.4	2.8	3.8	3.3	3.3	3.2	2.9	3.1	2.9	3.6	3.0	3.9	3.6	3.2	2.5	2.4	2.1	2.3	2.4	2.4	3.4
		129	A－１０	2.8	4.8	4.1	2.7	2.8	3.6	2.8	2.9	3.0	4.2	4.1	3.8	7.1	3.0	3.0	2.6	2.2	2.3	2.5	2.6	3.7
		132	A－１３	－	－	－	－	－	－	－	4.1	2.9	2.7	3.6	2.9	4.3	4.4	3.3	3.0	3.3	3.8	3.3	3.6	4.5
	渥美湾（乙）	126 ＊	A－7	2.5	2.2	2.6	2.3	2.6	2.5	1.8	2.6	2.5	3.4	3.1	3.0	2.8	2.1	2.4	2.3	1.9	2.0	2.0	2.1	2.9
		127 ＊	A－8	1.9	2.0	2.3	2.0	1.9	2.2	1.6	2.2	2.1	2.5	2.3	2.2	2.4	1.8	2.0	1.4	1.3	1.5	1.2	1.5	2.8
		128 ＊	A－9	1.8	2.4	2.7	2.3	2.1	2.3	1.9	2.3	2.3	2.9	2.2	2.7	2.4	2.1	2.0	1.5	1.6	1.6	1.6	1.6	3.0
		135	A－１４	－	－	－	－	－	－	－	－	－	－	－	－	－	－	－	－	－	－	－	－	－

注　地点番号の＊印は環境基準点である。

（単位：mg/L）

1994 年度	1995 年度	1996 年度	1997 年度	1998 (H10) 年度	1999 年度	2000 年度	2001 年度	2002 年度	2003 (H15) 年度	2004 年度	2005 年度	2006 年度	2007 年度	2008 (H20) 年度	2009 年度	2010 年度	2011 年度	2012 年度	2013 (H25) 年度	2014 年度	2015 年度	2016 年度	2017 年度	2018 (H30) 年度	2019 (R元) 年度	2020 (R2) 年度	2021 年度	2022 年度	2023 (R5) 年度	2024 (R6) 年度
－	－	－	－	－	－	－	－	－	－	－	－	－	－	－	－	－	－	－	3.7	4.8	3.8	3.7	3.7	2.6	3.8	3.5	3.8	3.4	3.9	3.7
3.1	3.5	3.1	5.2	4.1	4.1	4.9	3.8	3.3	2.6	3.2	2.8	3.6	3.4	3.0	2.5	3.6	3.7	6.1	3.5	4.4	4.0	4.6	3.7	3.2	5.2	3.6	4.0	3.6	4.6	4.1
2.9	2.9	2.7	4.5	3.4	3.3	4.4	2.7	2.4	2.3	2.9	2.5	3.0	2.8	2.9	2.4	3.3	3.3	3.9	3.9	3.2	3.2	3.5	3.1	3.2	4.7	3.3	3.2	3.9	3.7	3.6
2.2	1.9	1.9	3.7	3.0	2.8	3.5	2.4	1.9	1.8	2.3	1.9	2.5	2.1	2.6	1.6	2.9	2.6	3.1	3.4	3.0	2.8	3.1	2.9	2.8	3.1	2.9	2.7	3.5	3.2	3.0
3.4	2.7	2.5	4.4	3.7	3.9	4.6	2.8	2.6	2.4	2.9	2.8	3.0	2.7	2.6	2.1	3.5	3.2	5.6	2.9	4.0	3.6	3.3	3.7	3.1	4.3	3.2	3.9	3.3	4.0	3.6
4.1	4.4	4.0	3.7	4.7	4.0	4.1	4.2	4.0	4.1	4.1	4.1	4.0	4.0	3.9	4.3	3.9	3.2	5.2	2.8	4.5	3.6	3.2	3.4	2.9	4.3	3.1	3.4	3.2	3.5	3.4
2.1	1.8	1.5	3.7	2.8	2.6	3.5	2.1	1.9	1.7	2.2	1.8	2.3	2.2	2.2	1.6	3.0	2.6	3.1	3.2	3.1	2.3	2.9	2.8	2.8	3.2	2.5	2.8	3.3	2.9	2.9
3.3	2.7	3.3	3.9	3.7	3.0	－	－	2.9	2.8	3.0	3.1	3.0	3.4	3.7	4.0	3.4	2.8	2.5	2.7	3.0	2.6	2.7	3.2	3.5	3.3	2.8	3.4	3.1	2.9	3.2
3.2	2.6	3.1	3.0	3.3	2.5	2.7	2.6	2.3	2.5	2.5	3.4	2.8	3.1	3.0	3.4	3.3	2.7	2.4	2.8	2.4	2.5	2.2	3.5	3.0	2.8	2.5	3.2	2.8	2.8	3.2
2.2	1.8	1.4	3.8	2.6	2.8	3.6	1.8	1.7	1.5	2.1	1.7	2.4	2.0	2.0	1.6	2.6	2.6	3.1	3.1	2.9	2.3	2.6	2.7	2.7	2.9	2.5	2.8	2.9	2.9	3.0
3.4	2.7	3.0	3.1	3.0	2.8	3.2	2.7	2.3	2.6	2.5	2.7	3.0	2.8	3.5	3.2	2.8	2.6	2.5	2.7	2.8	2.3	2.5	3.0	3.2	2.9	2.5	3.3	3.0	2.5	3.0
2.4	1.8	2.3	2.4	2.4	2.1	2.1	1.8	1.8	1.9	2.0	2.2	2.2	2.3	2.2	2.1	2.0	1.2	1.9	1.9	1.9	1.8	1.9	2.7	2.8	3.0	2.2	2.6	2.4	2.3	2.7
2.6	2.1	2.4	2.8	2.4	2.5	2.3	2.0	2.2	2.0	2.2	2.4	2.4	2.0	2.3	2.2	2.2	2.0	1.8	2.0	2.0	2.2	1.9	2.6	2.6	2.4	2.2	2.8	2.5	2.0	2.7
－	－	2.6	2.5	2.5	2.2	2.4	2.2	2.0	2.1	2.2	2.4	2.4	2.7	2.2	2.5	2.2	2.1	1.9	2.1	2.2	2.1	2.0	2.4	2.8	2.4	2.1	2.6	2.6	2.1	3.0
－	－	－	－	－	－	－	－	－	－	－	－	－	－	－	－	－	－	－	2.2	2.4	2.2	2.2	2.9	3.0	2.5	2.0	2.8	3.0	2.4	2.4
4.1	4.7	4.2	4.4	3.9	4.9	4.0	4.4	3.9	4.3	4.4	4.7	4.4	4.6	4.2	3.4	4.9	3.5	3.7	3.8	4.0	3.8	3.0	3.9	4.3	4.1	3.6	3.7	3.6	3.3	3.3
4.0	4.7	3.9	4.3	3.9	4.9	4.3	4.1	4.2	3.7	4.4	4.6	4.4	4.6	4.6	3.3	4.6	3.8	3.6	4.2	3.9	3.6	3.1	4.1	4.5	4.4	3.7	3.7	4.1	3.3	3.6
3.4	4.0	3.5	3.6	3.7	4.3	3.9	3.3	4.0	3.3	4.1	3.5	3.8	4.0	4.5	3.9	3.5	3.3	3.2	3.4	3.7	3.4	3.2	3.7	3.9	3.9	3.2	3.3	3.9	3.5	3.3
2.9	3.2	2.8	3.0	3.0	3.3	3.2	3.0	2.8	2.7	3.1	2.9	3.7	3.0	3.3	2.7	2.8	2.7	2.7	3.0	3.1	2.9	2.6	3.3	3.5	3.5	2.9	3.3	5.3	2.9	3.0
2.5	2.6	2.4	2.9	2.7	2.9	2.8	2.6	2.4	2.5	2.9	2.6	2.9	2.6	3.2	2.3	2.3	2.3	2.3	2.5	2.5	2.2	2.2	2.5	2.8	2.9	2.3	2.8	2.8	2.6	2.8
2.6	2.4	2.8	3.2	3.2	3.2	3.0	2.9	2.6	2.9	3.4	3.0	3.2	2.8	3.8	2.8	2.5	2.6	2.5	2.7	2.8	2.5	2.2	2.9	3.5	3.2	2.4	3.1	2.8	2.8	3.2
2.6	2.4	2.9	3.3	3.0	3.4	3.1	2.9	2.7	2.7	3.4	3.2	3.3	3.0	3.6	2.4	2.7	2.7	2.7	3.0	3.0	2.7	2.4	3.0	3.5	3.3	2.8	3.1	3.5	3.0	2.9
－	－	3.1	3.6	2.9	3.3	3.2	2.8	2.7	2.8	3.1	2.8	3.3	2.8	3.3	2.6	2.9	2.7	2.5	3.0	3.2	2.9	2.5	3.1	3.6	3.2	2.8	3.6	3.6	2.9	3.2
3.1	3.2	3.9	3.8	3.5	4.3	4.1	3.7	3.6	4.2	3.4	3.6	4.1	3.9	4.8	3.8	4.0	3.4	3.6	3.6	4.0	3.9	3.1	4.1	4.2	3.6	3.1	5.4	3.6	3.6	3.8
3.3	3.5	4.2	4.1	4.0	4.5	4.8	3.8	3.5	4.3	3.5	3.9	4.1	4.1	4.8	3.8	4.2	3.5	3.6	3.8	4.2	5.4	3.5	4.7	5.0	4.5	3.9	4.5	4.1	4.0	3.8
7.1	5.9	5.9	5.7	5.6	5.6	5.5	5.6	5.5	5.3	5.1	4.8	4.6	4.3	5.3	4.5	4.5	4.4	5.0	5.1	5.5	5.9	5.3	5.0	4.0	3.8	5.0	5.2	4.7	4.7	5.3
3.5	3.7	4.5	4.0	3.8	4.0	4.6	4.2	3.8	4.2	4.0	3.9	4.1	3.8	4.4	3.6	4.0	3.6	3.7	4.0	3.7	4.1	3.6	4.2	4.4	3.8	3.5	4.3	4.2	3.3	4.0
4.8	4.4	4.7	5.2	4.7	4.4	4.2	3.8	3.7	4.4	4.3	4.3	3.8	3.4	4.3	3.9	3.5	3.5	4.2	3.1	3.9	5.1	4.2	3.8	3.4	3.3	4.1	4.1	3.6	4.2	3.5
5.0	4.7	4.9	4.0	4.7	3.8	4.1	3.5	4.2	4.0	4.4	4.0	4.0	3.8	4.1	3.3	3.9	3.6	4.1	4.2	4.3	5.6	4.1	4.2	3.1	2.9	4.1	4.2	4.8	3.8	3.9
3.0	3.2	3.8	3.4	3.1	3.4	3.9	3.4	3.2	3.5	3.3	3.3	3.6	3.2	4.0	2.9	3.3	2.8	3.3	3.4	3.0	3.5	2.8	3.6	3.7	3.6	3.0	3.8	3.5	3.3	3.6
3.3	3.4	3.9	3.8	3.5	3.9	4.3	3.6	3.2	4.1	3.4	3.6	4.0	3.9	4.6	3.7	3.8	3.4	3.5	3.8	3.9	3.9	3.3	4.1	4.3	3.8	3.3	4.3	3.9	3.5	4.1
3.8	3.8	4.3	4.2	3.6	4.0	4.3	4.0	3.6	4.8	3.8	4.1	4.3	3.8	4.9	3.3	4.1	3.3	3.7	4.0	4.6	4.1	3.5	4.3	4.7	4.0	3.4	4.2	4.2	3.4	4.6
4.7	4.5	4.8	5.2	3.9	4.6	4.3	4.6	4.1	5.0	4.9	4.8	4.3	3.9	4.9	3.4	3.4	4.1	4.8	3.4	4.4	5.4	4.4	4.5	4.0	3.6	4.3	4.7	4.4	4.5	3.8
2.9	3.1	3.4	3.5	3.0	3.3	4.1	3.3	2.8	3.6	3.3	3.6	3.6	3.1	3.9	3.0	3.3	2.8	3.2	3.7	3.2	3.4	3.1	3.6	4.0	3.6	2.9	4.0	3.6	2.9	3.3
2.7	3.0	3.0	3.1	2.7	3.0	3.5	2.9	2.6	3.1	2.7	3.5	3.3	2.8	3.1	2.6	2.8	2.4	3.0	3.1	2.8	3.0	2.6	3.3	3.5	3.0	2.6	3.3	3.3	2.6	3.3
2.9	3.0	3.1	3.4	3.6	3.2	3.7	3.1	2.7	3.0	2.9	3.1	3.3	2.8	3.9	2.8	3.0	2.8	2.9	3.6	3.8	3.3	2.9	3.5	3.7	3.3	2.9	3.7	3.4	2.9	3.6
－	－	3.5	3.2	2.8	3.2	3.1	2.7	2.8	2.8	3.1	2.9	3.5	2.7	3.3	3.2	3.0	2.6	2.6	3.1	3.0	2.8	2.4	3.4	3.7	3.1	2.5	3.3	3.2	2.5	3.3

表－32　海域における全窒素の経年変化（表層の年間平均値）

水域名	類型・達成期間（基準値）	指定年月日	地点番号	地点名	1980 (S55) 年度	1981 年度	1982 年度	1983 年度	1984 年度	1985 (S60) 年度	1986 年度	1987 年度	1988 年度	1989 (H元) 年度	1990 年度	1991 年度	1992 年度	1993 (H5) 年度	1994 年度	1995 年度	1996 年度	1997 年度
伊勢湾（イ）	Ⅳ・イ（１mg/L 以下）	H14.3.15 (H8.2.27)	102	N－2	1.2	1.2	1.7	1.9	1.3	1.5	1.5	1.4	1.5	1.3	1.1	1.2	1.0	1.1	1.1	1.3	0.97	0.95
			103	N－3	0.80	0.78	0.83	1.0	0.70	0.62	0.71	0.96	1.1	0.80	0.77	0.82	0.78	0.78	0.77	1.0	0.56	0.64
			104	N－4	0.60	0.62	0.71	0.76	0.63	0.63	0.62	0.60	0.74	0.68	0.58	0.67	0.62	0.58	0.53	0.75	0.52	0.57
伊勢湾（ハ）	Ⅲ・イ（0.6mg/L 以下）（Ⅲ・ロ）	H14.3.15 (H8.2.27)	106	N－6	0.51	0.49	0.56	0.59	0.65	0.49	0.55	0.51	0.57	0.61	0.52	0.57	0.49	0.52	0.46	0.60	0.28	0.48
伊勢湾（ニ）	Ⅱ・イ（0.3mg/L 以下）（Ⅱ・※）	H14.3.15 (H8.2.27)	105	N－5	0.60	0.51	0.59	0.59	0.55	0.55	0.56	0.44	0.60	0.63	0.53	0.58	0.46	0.48	0.42	0.45	0.41	0.45
			107	N－7	0.49	0.46	0.50	0.49	0.44	0.45	0.44	0.43	0.62	0.58	0.50	0.61	0.41	0.46	0.49	0.45	0.36	0.43
			108	N－8	0.36	0.32	0.34	0.38	0.32	0.39	0.36	0.38	0.49	0.43	0.39	0.43	0.34	0.36	0.41	0.30	0.27	0.39
			109	N－9	0.32	0.29	0.31	0.37	0.26	0.31	0.29	0.33	0.48	0.38	0.31	0.44	0.30	0.33	0.34	0.29	0.29	0.33
			133	N－１３	－	－	－	－	－	－	－	－	－	－	－	－	－	－	－	－	0.28	0.27
三河湾（イ）	Ⅳ・ロ（１mg/L 以下）	H7.10.11	115	K－3	0.73	0.69	0.69	0.79	0.67	0.83	0.81	0.74	0.97	0.96	0.84	0.88	0.90	0.84	0.75	0.85	0.63	0.70
三河湾（ロ）	Ⅲ・イ（0.6mg/L 以下）（Ⅲ・※）	H17.3.25 (H7.10.11)	120	A－1	0.59	0.80	0.64	0.61	0.57	0.57	0.57	0.53	0.56	0.54	0.56	0.76	0.55	0.46	0.44	0.48	0.43	0.61
			123	A－4	0.54	0.58	0.69	0.76	0.52	0.64	0.60	0.67	0.62	0.62	0.81	0.69	0.78	0.87	0.61	0.66	0.55	0.58
			124	A－5	0.49	0.41	0.47	0.48	0.36	0.49	0.38	0.46	0.62	0.50	0.51	0.52	0.49	0.44	0.61	0.44	0.39	0.45
			125	A－6	0.47	0.49	0.55	0.46	0.48	0.56	0.55	0.49	0.54	0.60	0.52	1.2	0.55	0.51	0.53	0.51	0.41	0.54
三河湾（ハ）	Ⅱ・ロ（0.3mg/L 以下）（Ⅱ・※）	H17.3.25 (H7.10.11)	116	K－4	0.57	0.48	0.52	0.58	0.43	0.46	0.50	0.41	0.49	0.51	0.55	0.56	0.73	0.53	0.46	0.46	0.35	0.48
			117	K－5	0.50	0.39	0.40	0.37	0.34	0.44	0.41	0.34	0.48	0.46	0.49	0.48	0.40	0.41	0.44	0.37	0.32	0.44
			118	K－6	0.46	0.36	0.41	0.45	0.33	0.40	0.36	0.33	0.44	0.41	0.40	0.46	0.36	0.36	0.39	0.37	0.32	0.35
			134	K－8	－	－	－	－	－	－	－	－	－	－	－	－	－	－	－	－	0.32	0.37
			126	A－7	0.35	0.37	0.41	0.38	0.34	0.41	0.31	0.39	0.43	0.42	0.41	0.49	0.43	0.37	0.45	0.37	0.34	0.39
			127	A－8	0.33	0.33	0.35	0.34	0.29	0.37	0.30	0.36	0.37	0.35	0.41	0.37	0.38	0.36	0.38	0.34	0.30	0.34
			128	A－9	0.34	0.34	0.40	0.33	0.35	0.40	0.34	0.43	0.42	0.38	0.40	0.45	0.42	0.37	0.39	0.32	0.32	0.35
			135	A－１４	－	－	－	－	－	－	－	－	－	－	－	－	－	－	－	－	0.34	0.35

注　達成期間の分類　イ：直ちに達成、ロ：５年以内で可及的速やかに達成、ハ：５年を超える期間で可及的速やかに達成
※：段階的に暫定目標を達成しつつ、環境基準の可及的速やかな達成に努める

（単位：mg/L）

1998 (H10) 年度	1999 年度	2000 年度	2001 年度	2002 年度	2003 (H15) 年度	2004 年度	2005 年度	2006 年度	2007 年度	2008 (H20) 年度	2009 年度	2010 年度	2011 年度	2012 年度	2013 (H25) 年度	2014 年度	2015 年度	2016 年度	2017 年度	2018 (H30) 年度	2019 (R元) 年度	2020 年度	2021 年度	2022 年度	2023 (R5) 年度	2024 (R6) 年度
0.82	1.1	1.1	0.86	1.0	1.2	1.0	1.0	0.92	0.81	0.84	0.80	0.88	0.97	1.1	0.85	0.83	0.93	0.88	0.85	0.83	1.2	0.91	0.80	0.93	0.86	0.72
0.54	0.75	0.64	0.61	0.49	0.63	0.54	0.60	0.54	0.45	0.57	0.57	0.46	0.51	0.60	0.52	0.53	0.60	0.60	0.60	0.54	0.53	0.61	0.44	0.49	0.51	0.41
0.51	0.58	0.61	0.39	0.46	0.54	0.49	0.42	0.48	0.37	0.50	0.46	0.36	0.40	0.48	0.44	0.43	0.45	0.37	0.42	0.41	0.43	0.41	0.34	0.34	0.38	0.32
0.44	0.58	0.47	0.29	0.42	0.46	0.35	0.32	0.49	0.32	0.45	0.39	0.35	0.40	0.47	0.41	0.35	0.38	0.34	0.37	0.35	0.37	0.35	0.26	0.31	0.34	0.28
0.47	0.39	－	－	0.43	0.48	0.47	0.42	0.42	0.37	0.43	0.40	0.42	0.42	0.32	0.25	0.30	0.40	0.32	0.34	0.36	0.40	0.35	0.32	0.28	0.28	0.33
0.44	0.37	0.45	0.37	0.40	0.39	0.38	0.40	0.39	0.34	0.43	0.43	0.36	0.42	0.36	0.24	0.33	0.37	0.28	0.34	0.37	0.39	0.33	0.29	0.27	0.27	0.33
0.32	0.28	0.39	0.30	0.29	0.29	0.39	0.29	0.31	0.30	0.26	0.30	0.33	0.33	0.29	0.22	0.25	0.28	0.26	0.26	0.27	0.38	0.25	0.25	0.22	0.21	0.25
0.31	0.30	0.29	0.30	0.46	0.27	0.33	0.28	0.30	0.23	0.28	0.32	0.30	0.35	0.34	0.23	0.23	0.26	0.26	0.30	0.29	0.32	0.27	0.25	0.20	0.22	0.24
0.31	0.24	0.30	0.34	0.31	0.27	0.32	0.26	0.26	0.36	0.26	0.31	0.35	0.31	0.29	0.18	0.23	0.28	0.25	0.28	0.26	0.27	0.31	0.23	0.20	0.19	0.20
0.73	0.61	0.66	0.63	0.87	0.58	0.69	0.53	0.67	0.50	0.64	0.62	0.54	0.62	0.54	0.37	0.46	0.58	0.51	0.54	0.49	0.57	0.47	0.51	0.40	0.39	0.40
0.69	0.52	0.46	0.48	0.51	0.44	0.50	0.31	0.41	0.38	0.46	0.49	0.37	0.43	0.34	0.32	0.42	0.42	0.38	0.38	0.35	0.42	0.38	0.73	0.37	0.33	0.36
0.70	0.52	0.55	0.56	0.67	0.51	0.77	0.46	0.53	0.46	0.57	0.75	0.57	0.70	0.51	0.50	0.55	0.56	0.46	0.47	0.53	0.68	0.51	0.56	0.49	0.49	0.45
0.47	0.40	0.43	0.40	0.41	0.36	1.1	0.31	0.40	0.31	0.38	0.40	0.36	0.43	0.39	0.32	0.32	0.40	0.35	0.39	0.36	0.43	0.34	0.41	0.32	0.31	0.39
0.65	0.49	0.59	0.47	0.49	0.38	0.52	0.33	0.40	0.40	0.46	0.48	0.41	0.44	0.39	0.34	0.40	0.44	0.40	0.41	0.41	0.46	0.38	0.41	0.33	0.36	0.38
0.52	0.49	0.58	0.53	0.42	0.35	0.49	0.41	0.52	0.37	0.51	0.43	0.39	0.42	0.35	0.27	0.38	0.37	0.41	0.38	0.35	0.40	0.33	0.38	0.50	0.31	0.35
0.47	0.36	0.42	0.37	0.31	0.31	0.39	0.30	0.41	0.31	0.36	0.40	0.36	0.33	0.33	0.25	0.29	0.30	0.35	0.32	0.29	0.32	0.28	0.32	0.26	0.27	0.29
0.43	0.34	0.35	0.36	0.29	0.27	0.40	0.27	0.42	0.29	0.35	0.36	0.32	0.36	0.31	0.21	0.29	0.28	0.27	0.31	0.32	0.35	0.32	0.31	0.26	0.26	0.30
0.41	0.30	0.37	0.45	0.31	0.27	0.41	0.30	0.35	0.28	0.32	0.35	0.34	0.35	0.32	0.22	0.29	0.35	0.32	0.34	0.32	0.35	0.30	0.33	0.25	0.27	0.29
0.41	0.34	0.43	0.36	0.39	0.35	0.42	0.30	0.34	0.29	0.30	0.37	0.43	0.37	0.33	0.35	0.28	0.36	0.33	0.38	0.34	0.36	0.37	0.35	0.27	0.31	0.31
0.39	0.31	0.39	0.34	0.36	0.28	0.34	0.47	0.30	0.27	0.28	0.33	0.38	0.36	0.30	0.24	0.23	0.32	0.29	0.31	0.27	0.39	0.27	0.29	0.24	0.24	0.25
0.52	0.30	0.38	0.34	0.34	0.29	0.43	0.28	0.28	0.28	0.35	0.35	0.34	0.40	0.29	0.23	0.32	0.32	0.31	0.35	0.30	0.33	0.41	0.36	0.25	0.26	0.27
0.34	0.42	0.35	0.33	0.33	0.27	0.38	0.30	0.31	0.27	0.32	0.40	0.33	0.36	0.32	0.32	0.28	0.37	0.29	0.38	0.30	0.42	0.30	0.32	0.25	0.24	0.30

表－33　海域における全りんの経年変化（表層の年間平均値）

水域名	類型・達成期間（基準値）	指定年月日	地点番号	地点名	1980 (S55) 年度	1981 年度	1982 年度	1983 年度	1984 年度	1985 (S60) 年度	1986 年度	1987 年度	1988 年度	1989 (H元) 年度	1990 年度	1991 年度	1992 年度	1993 (H5) 年度	1994 年度	1995 年度	1996 年度	1997 年度
伊勢湾（イ）	Ⅳ・イ (0.09mg/L 以下)	H14.3.15 (H8.2.27)	102	N－2	0.15	0.13	0.16	0.13	0.11	0.13	0.14	0.14	0.13	0.14	0.12	0.13	0.10	0.12	0.14	0.11	0.12	0.12
			103	N－3	0.10	0.10	0.08	0.11	0.07	0.08	0.09	0.11	0.09	0.07	0.08	0.08	0.07	0.080	0.088	0.064	0.070	0.073
			104	N－4	0.08	0.10	0.13	0.07	0.08	0.08	0.07	0.07	0.07	0.06	0.06	0.07	0.06	0.071	0.065	0.053	0.060	0.066
伊勢湾（ハ）	Ⅲ・イ (0.05mg/L 以下) (Ⅲ・ロ)	H14.3.15 (H8.2.27)	106	N－6	0.07	0.12	0.05	0.06	0.08	0.06	0.07	0.06	0.06	0.06	0.05	0.06	0.05	0.052	0.056	0.047	0.039	0.058
伊勢湾（ニ）	Ⅱ・イ (0.03mg/L 以下) (Ⅱ・※)	H14.3.15 (H8.2.27)	105	N－5	0.07	0.05	0.04	0.05	0.06	0.06	0.06	0.07	0.05	0.06	0.06	0.06	0.05	0.053	0.047	0.051	0.052	0.043
			107	N－7	0.05	0.05	0.04	0.05	0.04	0.06	0.04	0.04	0.06	0.06	0.05	0.05	0.04	0.047	0.057	0.059	0.044	0.036
			108	N－8	0.04	0.04	0.03	0.04	0.03	0.04	0.04	0.03	0.05	0.04	0.05	0.04	0.03	0.035	0.041	0.033	0.031	0.036
			109	N－9	0.03	0.03	0.03	0.04	0.03	0.03	0.03	0.04	0.04	0.04	0.03	0.07	0.03	0.027	0.035	0.030	0.037	0.028
			133	N－１３	－	－	－	－	－	－	－	－	－	－	－	－	－	－	－	－	0.033	0.025
三河湾（イ）	Ⅳ・ロ (0.09mg/L 以下)	H7.10.11	115	K－3	0.11	0.10	0.09	0.11	0.10	0.13	0.13	0.12	0.11	0.15	0.12	0.11	0.10	0.11	0.13	0.12	0.095	0.097
三河湾（ロ）	Ⅲ・イ (0.05mg/L 以下) (Ⅲ・※)	H17.3.25 (H7.10.11)	120	A－1	0.07	0.10	0.05	0.05	0.05	0.06	0.08	0.06	0.06	0.06	0.07	0.09	0.06	0.059	0.070	0.062	0.056	0.071
			123	A－4	0.08	0.07	0.08	0.10	0.07	0.10	0.08	0.09	0.08	0.08	0.09	0.08	0.08	0.086	0.076	0.076	0.071	0.063
			124	A－5	0.07	0.05	0.05	0.06	0.04	0.07	0.05	0.06	0.06	0.05	0.06	0.06	0.05	0.050	0.054	0.049	0.046	0.044
			125	A－6	0.07	0.06	0.06	0.05	0.05	0.06	0.07	0.06	0.06	0.05	0.07	0.13	0.06	0.061	0.076	0.063	0.054	0.062
三河湾（ハ）	Ⅱ・ロ (0.03mg/L 以下) (Ⅱ・※)	H17.3.25 (H7.10.11)	116	K－4	0.07	0.06	0.06	0.07	0.06	0.07	0.07	0.06	0.06	0.07	0.07	0.07	0.06	0.066	0.065	0.069	0.052	0.066
			117	K－5	0.08	0.06	0.05	0.04	0.04	0.06	0.06	0.04	0.05	0.06	0.06	0.06	0.05	0.048	0.051	0.051	0.043	0.052
			118	K－6	0.09	0.04	0.05	0.04	0.04	0.05	0.05	0.05	0.04	0.05	0.05	0.07	0.05	0.044	0.049	0.048	0.044	0.042
			134	K－8	－	－	－	－	－	－	－	－	－	－	－	－	－	－	－	－	0.040	0.047
			126	A－7	0.05	0.04	0.04	0.04	0.04	0.06	0.05	0.05	0.05	0.04	0.05	0.06	0.05	0.046	0.055	0.047	0.043	0.041
			127	A－8	0.04	0.04	0.04	0.04	0.04	0.05	0.04	0.05	0.04	0.04	0.04	0.05	0.04	0.043	0.046	0.044	0.037	0.037
			128	A－9	0.05	0.04	0.04	0.04	0.04	0.05	0.05	0.06	0.05	0.04	0.05	0.06	0.04	0.043	0.049	0.042	0.040	0.038
			135	A－１４	－	－	－	－	－	－	－	－	－	－	－	－	－	－	－	－	0.039	0.039

注　達成期間の分類　イ：直ちに達成、ロ：５年以内で可及的速やかに達成、ハ：５年を超える期間で可及的速やかに達成
※：段階的に暫定目標を達成しつつ、環境基準の可及的速やかな達成に努める

（単位：mg/L）

1998 (H10) 年度	1999 年度	2000 年度	2001 年度	2002 年度	2003 (H15) 年度	2004 年度	2005 年度	2006 年度	2007 年度	2008 (H20) 年度	2009 年度	2010 年度	2011 年度	2012 年度	2013 (H25) 年度	2014 年度	2015 年度	2016 年度	2017 年度	2018 (H30) 年度	2019 (R元) 年度	2020 年度	2021 年度	2022 年度	2023 (R5) 年度	2024 (R6) 年度
0.092	0.081	0.11	0.10	0.10	0.097	0.092	0.10	0.10	0.12	0.096	0.084	0.089	0.084	0.10	0.083	0.086	0.096	0.097	0.095	0.090	0.13	0.089	0.072	0.081	0.081	0.070
0.057	0.063	0.063	0.072	0.061	0.053	0.055	0.062	0.059	0.073	0.067	0.045	0.050	0.050	0.065	0.053	0.055	0.066	0.073	0.069	0.060	0.061	0.065	0.046	0.053	0.054	0.045
0.044	0.077	0.056	0.054	0.047	0.043	0.046	0.055	0.051	0.059	0.054	0.057	0.041	0.046	0.056	0.044	0.049	0.048	0.048	0.053	0.050	0.046	0.052	0.040	0.039	0.040	0.036
0.039	0.044	0.044	0.041	0.043	0.034	0.033	0.051	0.052	0.058	0.049	0.044	0.035	0.045	0.053	0.042	0.043	0.044	0.050	0.048	0.047	0.043	0.052	0.036	0.038	0.039	0.038
0.043	0.041	－	－	0.040	0.038	0.044	0.042	0.039	0.049	0.043	0.041	0.039	0.032	0.043	0.029	0.027	0.035	0.033	0.035	0.032	0.033	0.030	0.027	0.030	0.031	0.037
0.039	0.039	0.045	0.029	0.040	0.034	0.033	0.044	0.037	0.042	0.038	0.038	0.035	0.041	0.045	0.025	0.028	0.032	0.027	0.032	0.038	0.025	0.023	0.024	0.027	0.029	0.036
0.027	0.028	0.034	0.023	0.030	0.028	0.036	0.030	0.027	0.042	0.024	0.026	0.027	0.028	0.034	0.021	0.022	0.024	0.021	0.025	0.021	0.020	0.018	0.020	0.019	0.021	0.024
0.026	0.029	0.023	0.025	0.047	0.024	0.026	0.028	0.023	0.030	0.021	0.022	0.020	0.023	0.030	0.019	0.026	0.022	0.016	0.023	0.018	0.016	0.017	0.019	0.018	0.017	0.020
0.027	0.027	0.026	0.032	0.031	0.028	0.028	0.028	0.023	0.049	0.023	0.026	0.022	0.024	0.031	0.018	0.018	0.022	0.019	0.021	0.019	0.014	0.019	0.018	0.019	0.017	0,018
0.12	0.094	0.096	0.078	0.077	0.080	0.11	0.073	0.092	0.081	0.082	0.081	0.067	0.077	0.069	0.062	0.057	0.078	0.064	0.075	0.062	0.064	0.053	0.060	0.061	0.056	0.060
0.071	0.053	0.050	0.054	0.052	0.049	0.053	0.042	0.045	0.050	0.046	0.047	0.038	0.042	0.043	0.042	0.051	0.043	0.048	0.039	0.039	0.042	0.037	0.074	0.044	0.042	0.042
0.080	0.065	0.068	0.070	0.068	0.054	0.086	0.067	0.055	0.060	0.061	0.096	0.060	0.086	0.066	0.054	0.075	0.061	0.052	0.049	0.066	0.075	0.057	0.066	0.070	0.065	0.059
0.047	0.048	0.045	0.040	0.042	0.036	0.073	0.045	0.041	0.039	0.041	0.037	0.031	0.041	0.048	0.034	0.033	0.044	0.034	0.037	0.034	0.037	0.033	0.040	0.036	0.038	0.039
0.064	0.057	0.052	0.049	0.051	0.044	0.055	0.044	0.045	0.053	0.048	0.046	0.040	0.046	0.048	0.039	0.046	0.049	0.048	0.040	0.042	0.044	0.04	0.040	0.040	0.040	0.042
0.065	0.067	0.067	0.048	0.054	0.042	0.084	0.046	0.067	0.053	0.051	0.047	0.041	0.042	0.042	0.040	0.039	0.042	0.042	0.041	0.033	0.036	0.032	0.034	0.073	0.039	0.041
0.053	0.049	0.044	0.037	0.040	0.036	0.042	0.039	0.051	0.044	0.039	0.040	0.032	0.033	0.038	0.030	0.030	0.032	0.035	0.032	0.027	0.030	0.026	0.031	0.030	0.032	0.034
0.048	0.041	0.034	0.041	0.035	0.032	0.041	0.034	0.051	0.039	0.037	0.037	0.030	0.033	0.036	0.027	0.030	0.029	0.026	0.026	0.028	0.027	0.023	0.029	0.030	0.029	0.033
0.043	0.035	0.037	0.058	0.036	0.033	0.043	0.035	0.044	0.040	0.031	0.040	0.032	0.033	0.035	0.031	0.032	0.038	0.027	0.031	0.031	0.027	0.026	0.030	0.030	0.029	0.033
0.039	0.038	0.046	0.036	0.039	0.033	0.041	0.043	0.036	0.037	0.031	0.036	0.034	0.033	0.040	0.039	0.027	0.035	0.030	0.032	0.032	0.029	0.029	0.036	0.031	0.038	0.030
0.041	0.037	0.034	0.033	0.037	0.027	0.030	0.059	0.032	0.034	0.030	0.029	0.030	0.030	0.033	0.025	0.022	0.030	0.026	0.028	0.024	0.024	0.023	0.029	0.024	0.024	0.026
0.066	0.036	0.037	0.034	0.037	0.029	0.044	0.036	0.032	0.037	0.038	0.031	0.027	0.035	0.032	0.029	0.040	0.033	0.028	0.032	0.027	0.028	0.034	0.033	0.030	0.029	0.030
0.034	0.039	0.033	0.032	0.034	0.030	0.034	0.032	0.036	0.033	0.032	0.034	0.030	0.027	0.032	0.036	0.026	0.030	0.026	0.033	0.027	0.027	0.024	0.027	0.025	0.025	0.029

表－34　海域における水域別年間平均値（全窒素）

（単位：mg/L）

水域名	類型・達成期間（基準値）	1996 (H8) 年度	1997 年度	1998 (H10) 年度	1999 年度	2000 年度	2001 年度	2002 年度	2003 (H15) 年度	2004 年度	2005 年度	2006 年度	2007 年度	2008 (H20) 年度	2009 年度	2010 年度	2011 年度	2012 年度	2013 (H25) 年度	2014 年度	2015 年度	2016 年度	2017 年度	2018 (H30) 年度	2019 (R元) 年度	2020 年度	2021 年度	2022 年度	2023 (R5) 年度	2024 (R6) 年度
伊勢湾（イ）	Ⅳ・イ（１mg/L 以下）	0.68	0.72	0.62	0.81	0.80	0.62	0.65	0.79	0.68	0.67	0.65	0.54	0.64	0.61	0.57	0.63	0.48	0.60	0.60	0.66	0.62	0.62	0.59	0.72	0.64	0.53	0.59	0.58	0.48
伊勢湾（ハ）	Ⅲ・イ（0.6mg/L 以下）	0.47	0.56	0.55	0.52	0.52	0.47	0.36	0.60	0.42	0.37	0.46	0.33	0.46	0.40	0.30	0.40	0.38	0.40	0.42	0.41	0.39	0.38	0.36	0.39	0.35	0.29	0.33	0.38	0.31
伊勢湾（ニ）	Ⅱ・イ（0.3mg/L 以下）	0.33	0.38	0.43	0.32	0.32	0.35	0.30	0.34	0.32	0.29	0.29	0.28	0.30	0.28	0.26	0.30	0.28	0.23	0.26	0.27	0.26	0.28	0.26	0.29	0.26	0.23	0.24	0.23	0.24
三河湾（イ）	Ⅳ・ロ（１mg/L 以下）	0.63	0.70	0.73	0.61	0.66	0.63	0.87	0.58	0.69	0.53	0.67	0.50	0.64	0.62	0.54	0.62	0.54	0.37	0.46	0.58	0.51	0.54	0.49	0.57	0.47	0.51	0.40	0.39	0.40
三河湾（ロ）	Ⅲ・イ（0.6mg/L 以下）	0.45	0.55	0.63	0.48	0.51	0.48	0.52	0.42	0.72	0.35	0.44	0.39	0.47	0.53	0.43	0.50	0.41	0.37	0.42	0.46	0.40	0.41	0.41	0.50	0.40	0.53	0.38	0.37	0.40
三河湾（ハ）	Ⅱ・ロ（0.3mg/L 以下）	0.33	0.38	0.44	0.36	0.41	0.39	0.34	0.30	0.41	0.33	0.37	0.30	0.35	0.37	0.36	0.37	0.32	0.26	0.30	0.33	0.32	0.35	0.31	0.37	0.32	0.33	0.29	0.27	0.30

注　1　平均値は水域内の各基準点における表層の年間平均値の全地点平均値である。（三重県調査分を含む。）
　　2　達成期間の分類　イ：直ちに達成、ロ：５年以内で可及的速やかに達成、ハ：５年を超える期間で可及的速やかに達成

表－35　海域における水域別年間平均値（全りん）

（単位：mg/L）

水域名	類型・期間（基準値）	1996 (H8) 年度	1997 年度	1998 (H10) 年度	1999 年度	2000 年度	2001 年度	2002 年度	2003 (H15) 年度	2004 年度	2005 年度	2006 年度	2007 年度	2008 (H20) 年度	2009 年度	2010 年度	2011 年度	2012 年度	2013 (H25) 年度	2014 年度	2015 年度	2016 年度	2017 年度	2018 (H30) 年度	2019 (R元) 年度	2020 年度	2021 年度	2022 年度	2023 (R5) 年度	2024 (R6) 年度
伊勢湾（イ）	Ⅳ・イ（0.09mg/L 以下）	0.083	0.086	0.064	0.074	0.077	0.075	0.069	0.064	0.064	0.072	0.070	0.084	0.072	0.062	0.060	0.060	0.074	0.060	0.063	0.070	0.073	0.072	0.067	0.079	0.069	0.053	0.058	0.058	0.050
伊勢湾（ハ）	Ⅲ・イ（0.05mg/L 以下）	0.046	0.054	0.045	0.044	0.044	0.045	0.038	0.055	0.036	0.046	0.070	0.050	0.045	0.051	0.040	0.052	0.050	0.042	0.046	0.057	0.048	0.047	0.044	0.045	0.045	0.038	0.043	0.044	0.039
伊勢湾（ニ）	Ⅱ・イ（0.03mg/L 以下）	0.035	0.035	0.044	0.032	0.028	0.029	0.032	0.032	0.029	0.035	0.034	0.042	0.028	0.032	0.027	0.040	0.036	0.024	0.028	0.030	0.027	0.030	0.027	0.024	0.023	0.024	0.025	0.024	0.026
三河湾（イ）	Ⅳ・ロ（0.09mg/L 以下）	0.095	0.097	0.12	0.094	0.096	0.078	0.077	0.080	0.11	0.073	0.092	0.081	0.082	0.081	0.067	0.077	0.069	0.062	0.057	0.078	0.064	0.075	0.062	0.064	0.053	0.060	0.061	0.056	0.060
三河湾（ロ）	Ⅲ・イ（0.05mg/L 以下）	0.057	0.060	0.066	0.056	0.053	0.053	0.053	0.046	0.067	0.050	0.047	0.051	0.049	0.057	0.042	0.054	0.051	0.042	0.051	0.049	0.046	0.041	0.045	0.050	0.042	0.055	0.048	0.046	0.046
三河湾（ハ）	Ⅱ・ロ（0.03mg/L 以下）	0.042	0.045	0.049	0.043	0.042	0.040	0.039	0.033	0.045	0.041	0.044	0.040	0.036	0.037	0.032	0.033	0.036	0.032	0.031	0.034	0.030	0.032	0.029	0.029	0.027	0.031	0.034	0.031	0.032

注　1　平均値は水域内の各基準点における表層の年間平均値の全地点平均値である。（三重県調査分を含む。）
　　2　達成期間の分類　イ：直ちに達成、ロ：５年以内で可及的速やかに達成、ハ：５年を超える期間で可及的速やかに達成

表－36　河川における全亜鉛の経年変化（年間平均値）その１

（単位：mg/L）

水域区分	水域名	類型・達成期間（基　準　値）	指定年月日	地点番号	地点名	2009 (H21) 年度	2010 年度	2011 年度	2012 年度	2013 (H25) 年度	2014 年度	2015 年度	2016 年度	2017 年度	2018 (H30) 年度	2019 (R元) 年度	2020 年度	2021 年度	2022 年度	2023 (R5) 年度	2024 (R6) 年度
木曽川水域	木曽川(2)	生物Ｂ・イ (0.03mg/L 以下)	H21.11.30	1 ＊	犬山橋	0.004	0.009	0.004	0.004	0.005	0.004	0.004	0.004	0.003	0.004	0.002	0.006	0.002	0.004	0.005	0.004
				3	木曽川橋（笠松）	0.003	0.009	0.004	0.004	0.003	0.003	0.003	0.004	0.003	0.005	0.003	0.005	0.003	0.004	0.005	0.003
				4 ＊	濃尾大橋（起）	0.004	0.006	0.003	0.003	0.004	0.004	0.003	0.003	0.002	0.004	0.002	0.005	0.002	0.003	0.004	0.003
				5	東海大橋（成戸）	0.002	0.002	0.002	0.004	0.011	0.011	0.015	0.003	0.005	0.010	0.006	0.007	0.005	0.006	0.007	0.007
庄内川等水域	日光川	生物Ｂ・ハ (0.03mg/L 以下)	H25.12.24	9 ＊	北今橋	0.045	0.040	0.042	0.030	0.030	0.031	0.021	0.022	0.024	0.026	0.026	0.023	0.018	0.019	0.015	0.013
				10	日光橋	－	－	－	0.020	0.013	0.026	0.016	0.018	0.013	0.011	0.022	0.011	0.020	0.011	0.011	0.014
				11 ＊	日光大橋	0.018	0.012	0.014	0.021	0.009	0.022	0.013	0.021	0.011	0.010	0.022	0.011	0.013	0.009	0.008	0.012
	新川下流	生物Ｂ・イ (0.03mg/L 以下)	H25.12.24	12	比良新橋	－	－	－	0.030	0.035	0.030	0.024	0.026	0.046	0.053	0.046	0.033	0.029	0.028	0.019	0.034
				13	新川橋	－	－	－	0.028	0.025	0.027	0.024	0.032	0.026	0.022	0.028	0.026	0.029	0.018	0.020	0.026
				14 ＊	萱津橋	0.030	0.023	0.031	0.038	0.029	0.036	0.027	0.033	0.029	0.028	0.038	0.023	0.022	0.021	0.021	0.026
				15	日の出橋	－	－	－	－	0.024	0.022	0.036	0.028	0.016	0.029	0.011	0.019	0.011	0.017	0.026	0.025
	五条川下流	生物Ｂ・ハ (0.03mg/L 以下)	H25.12.24	16 ＊	待合橋	0.050	0.042	0.053	0.044	0.044	0.042	0.030	0.036	0.039	0.037	0.028	0.039	0.031	0.030	0.031	0.036
				17	稲春橋	－	－	－	0.043	0.041	0.043	0.038	0.041	0.035	0.035	0.033	0.028	0.033	0.022	0.022	0.030
	大山川	－	－	19	小向橋	－	－	－	0.035	0.028	0.027	0.019	0.028	0.025	0.020	0.029	0.024	0.024	0.032	0.031	0.037
	庄内川	生物Ｂ・イ (0.03mg/L 以下)	H25.12.24	20 ＊	城嶺橋	0.006	0.013	0.008	0.010	0.009	0.011	0.010	0.011	0.007	0.009	0.011	0.008	0.009	0.009	0.010	0.009
				21 ＊	大留橋	0.007	0.013	0.009	0.011	0.010	0.010	0.010	0.013	0.007	0.011	0.009	0.009	0.008	0.010	0.008	0.008
				22 ＊	水分橋	0.012	0.019	0.014	0.014	0.012	0.015	0.013	0.015	0.011	0.012	0.022	0.012	0.014	0.013	0.015	0.015
				23 ＊	枇杷島橋	0.012	0.019	0.014	0.018	0.018	0.018	0.015	0.015	0.013	0.017	0.019	0.013	0.017	0.015	0.017	0.014
	八田川	－	－	26	御幸	0.036	0.022	0.016	0.020	0.016	0.027	0.025	0.032	0.035	0.028	0.031	0.03	0.031	0.035	0.032	0.033
	矢田川	生物Ｂ・イ (0.03mg/L 以下)	H25.12.24	27	宮下橋	－	－	－	－	－	0.033	0.021	0.033	0.033	0.022	0.025	0.029	0.021	0.025	0.019	0.027
				28 ＊	大森橋	0.027	0.026	0.033	0.033	0.042	0.058	0.043	0.022	0.023	0.16	0.077	0.03	0.024	0.026	0.026	0.026
				29 ＊	天神橋	0.013	0.025	0.019	0.024	0.024	0.020	0.025	0.020	0.017	0.026	0.036	0.018	0.025	0.020	0.024	0.024
名古屋市内水域	荒子川	生物Ｂ・イ (0.03mg/L 以下)	H25.12.24	31 ＊	荒子川ポンプ所	0.012	0.014	0.015	0.012	0.015	0.012	0.010	0.012	0.015	0.015	0.010	0.013	0.012	0.011	0.012	0.014
	中川運河	生物Ｂ・イ (0.03mg/L 以下)	H25.12.24	32 ＊	東海橋	0.012	0.014	0.018	0.016	0.019	0.012	0.011	0.020	0.032	0.026	0.027	0.026	0.024	0.031	0.034	0.030
	堀川	生物Ｂ・イ (0.03mg/L 以下)	H25.12.24	33	小塩橋	－	－	－	－	0.027	0.036	0.033	0.022	0.027	0.024	0.048	0.035	0.020	0.035	0.032	0.046
				34 ＊	港新橋	0.015	0.031	0.026	0.037	0.028	0.031	0.027	0.025	0.029	0.028	0.026	0.029	0.020	0.021	0.026	0.033
	新堀川	－	－	35	日の出橋	－	－	－	－	0.025	0.040	0.052	0.058	0.036	0.069	0.040	0.034	0.033	0.041	0.040	0.053
	山崎川	生物Ｂ・イ (0.03mg/L 以下)	H25.12.24	36 ＊	道徳橋	0.011	0.022	0.024	0.036	0.023	0.017	0.020	0.021	0.022	0.020	0.023	0.019	0.022	0.017	0.023	0.027
	天白川	生物Ｂ・イ (0.03mg/L 以下)	H25.12.24	37	天白橋	－	－	－	－	0.019	0.025	0.019	0.021	0.026	0.018	0.029	0.025	0.021	0.019	0.022	0.018
				38 ＊	千鳥橋	0.011	0.018	0.025	0.032	0.022	0.021	0.019	0.020	0.023	0.019	0.019	0.021	0.018	0.019	0.026	0.025

注　1　地点番号の＊印は環境基準点である。
　　2　達成期間の分類　イ：直ちに達成、ロ：５年以内で可及的速やかに達成、ハ：５年を超える期間で可及的速やかに達成

表－36　河川における全亜鉛の経年変化（年間平均値）その２

（単位：mg/L）

水域区分	水域名	類型・達成期間（基　準　値）	指定年月日	地点番号	地点名	2009 (H21) 年度	2010 年度	2011 年度	2012 年度	2013 (H25) 年度	2014 年度	2015 年度	2016 年度	2017 年度	2018 (H30) 年度	2019 (R元) 年度	2020 年度	2021 年度	2022 年度	2023 (R5) 年度	2024 (R6) 年度
境川等水域	境川	生物Ｂ・イ (0.03mg/L 以下)	H25.12.24	39 ＊	新境橋	0.013	0.027	0.019	0.018	0.015	0.016	0.015	0.013	0.018	0.014	0.016	0.015	0.015	0.014	0.014	0.018
				40 ＊	境大橋	0.020	0.029	0.030	0.031	0.031	0.026	0.028	0.028	0.030	0.025	0.029	0.027	0.024	0.024	0.028	0.032
	逢妻川	生物Ｂ・ハ (0.03mg/L 以下)	H25.12.24	41	御乗替橋	0.035	0.047	0.035	0.040	0.043	0.034	0.039	0.037	0.044	0.036	0.032	0.030	0.028	0.031	0.037	0.029
				42	宮前橋	0.052	0.052	0.053	0.061	0.048	0.044	0.043	0.043	0.049	0.043	0.036	0.029	0.057	0.023	0.033	0.026
				43 ＊	境大橋	0.037	0.047	0.055	0.051	0.058	0.050	0.054	0.062	0.066	0.073	0.057	0.040	0.037	0.037	0.039	0.038
				44 ＊	市原橋	0.028	0.032	0.040	0.035	0.034	0.036	0.039	0.034	0.041	0.051	0.044	0.034	0.027	0.025	0.025	0.027
	猿渡川	生物Ｂ・イ (0.03mg/L 以下)	H25.12.24	45 ＊	三ツ又橋	0.019	0.020	0.027	0.032	0.019	0.026	0.023	0.027	0.021	0.023	0.027	0.022	0.018	0.014	0.015	0.025
	稗田川	生物Ｂ・イ (0.03mg/L 以下)	H25.12.24	46 ＊	稗田橋	0.009	0.013	0.019	0.014	0.020	0.019	0.016	0.017	0.020	0.015	0.015	0.013	0.014	0.014	0.017	0.015
	高浜川	生物Ｂ・イ (0.03mg/L 以下)	H25.12.24	47 ＊	高浜橋	0.011	0.008	0.011	0.009	0.013	0.009	0.011	0.019	0.011	0.016	0.008	0.014	0.010	0.010	0.011	0.013
	新川	生物Ｂ・イ (0.03mg/L 以下)	H25.12.24	48 ＊	水門橋	0.027	0.024	0.020	0.019	0.038	0.027	0.029	0.024	0.022	0.032	0.035	0.024	0.023	0.024	0.021	0.036
	長田川	生物Ｂ・イ (0.03mg/L 以下)	H25.12.24	49 ＊	潭水橋	0.018	0.021	0.026	0.026	0.039	0.031	0.032	0.036	0.037	0.030	0.029	0.026	0.028	0.040	0.046	0.042
	半場川	生物Ｂ・イ (0.03mg/L 以下)	H25.12.24	50 ＊	坂下橋	0.012	0.012	0.021	0.013	0.022	0.017	0.017	0.019	0.016	0.018	0.019	0.015	0.016	0.015	0.015	0.015
	朝鮮川	生物Ｂ・ロ (0.03mg/L 以下)	H25.12.24	51 ＊	坂下小橋	0.025	0.024	0.036	0.027	0.042	0.032	0.028	0.036	0.026	0.024	0.020	0.024	0.027	0.020	0.023	0.021
	阿久比川	生物Ｂ・イ (0.03mg/L 以下)	H25.12.24	52 ＊	半田大橋	0.011	0.012	0.018	0.017	0.015	0.017	0.016	0.014	0.012	0.018	0.017	0.015	0.014	0.012	0.012	0.018
矢作川水域	矢作川(ア)	生物Ａ・イ (0.03mg/L 以下)	H21.3.27	53 ＊	矢作ダム	0.004	<0.001	0.005	0.006	0.004	0.002	0.002	0.006	0.003	0.004	0.002	0.002	0.002	0.001	0.002	0.001
	矢作川(イ)	生物Ｂ・イ (0.03mg/L 以下)	H21.3.27	54	新富国橋	0.002	0.003	0.002	0.002	0.001	0.003	0.002	0.001	0.004	0.002	0.002	0.002	0.001	0.001	0.002	0.001
				55 ＊	明治用水頭首工	0.003	0.002	0.003	0.003	0.005	0.003	0.002	0.004	0.002	0.002	0.002	0.001	0.003	0.002	0.001	0.004
				56 ＊	岩津天神橋	0.003	0.002	0.003	0.005	0.007	0.003	0.004	0.006	0.002	0.002	0.002	0.002	0.003	0.001	0.001	0.001
				57	木戸	0.001	0.004	0.002	0.004	0.007	0.003	0.003	0.006	0.002	0.002	0.003	0.002	0.005	0.002	0.002	0.001
				58 ＊	米津大橋	0.002	0.003	0.003	0.005	0.008	0.003	0.002	0.005	0.002	0.002	0.002	0.002	0.003	0.002	0.001	0.001
				59	中畑橋（伏見屋）	0.003	0.004	0.008	0.007	0.008	0.005	0.006	0.005	0.005	0.004	0.005	－	－	－	－	－
	巴川	生物Ｂ・イ (0.03mg/L 以下)	H21.3.27	60 ＊	細川頭首工	0.004	0.003	0.002	0.002	0.001	0.002	0.001	0.001	0.001	0.004	0.001	0.001	0.001	0.001	0.001	0.001
	乙川(ア)	生物Ａ・イ (0.03mg/L 以下)	H21.3.27	210 ＊	乙川天神橋	0.002	0.001	0.001	0.001	0.001	0.001	0.001	0.001	0.002	0.002	0.001	0.001	0.001	0.001	0.001	0.001
	乙川(イ)	生物Ｂ・イ (0.03mg/L 以下)	H21.3.27	61 ＊	岡崎市上水道取入口	0.005	0.003	0.003	0.003	0.003	0.003	0.003	0.003	0.003	0.004	0.002	0.001	0.002	0.003	0.002	0.002
				62 ＊	占部用水取入口（六名）	0.008	0.006	0.006	0.008	0.006	0.005	0.005	0.005	0.004	0.006	0.005	0.003	0.003	0.005	0.003	0.004
	鹿乗川	生物Ｂ・イ (0.03mg/L 以下)	H21.3.27	63 ＊	米津小橋	0.017	0.018	0.017	0.022	0.016	0.020	0.014	0.017	0.014	0.011	0.024	0.011	0.011	0.014	0.011	0.015
	矢作古川	生物Ｂ・イ (0.03mg/L 以下)	H21.3.27	64 ＊	古川頭首工	0.008	0.010	0.003	0.009	0.005	0.004	0.004	0.003	0.004	0.004	0.005	0.004	0.004	0.003	0.003	0.004
	介木川	生物Ａ・イ (0.03mg/L 以下)	H21.3.27	200 ＊	小渡新橋	0.002	0.004	0.002	0.001	0.001	0.002	0.001	0.001	0.001	0.001	0.002	0.002	0.001	0.001	0.001	0.001
				201	万町浄水場取入口	0.002	0.003	0.003	0.001	0.001	0.003	0.001	0.001	0.001	0.001	0.001	0.002	0.001	0.001	0.001	0.001
	男川	生物Ｂ・イ (0.03mg/L 以下)	H21.3.27	202 ＊	学校橋	0.003	0.002	0.001	0.002	0.001	0.002	0.002	0.002	0.002	0.002	0.001	0.001	0.001	0.002	0.002	0.001
	雨山川及び乙女川下流	生物Ｂ・イ (0.03mg/L 以下)	H21.3.27	204 ＊	ツノジ橋	0.003	0.001	0.001	0.001	0.001	0.001	0.001	0.001	0.001	0.001	0.001	0.001	0.001	0.001	0.001	0.001
	木瀬川及び犬伏川下流	生物Ｂ・イ (0.03mg/L 以下)	H21.3.27	206 ＊	堀越橋	0.002	0.002	0.002	0.002	0.002	0.003	0.001	0.001	0.001	0.001	0.001	0.002	0.001	0.001	0.001	0.001
				207	犬伏橋	0.002	0.002	0.002	0.002	0.002	0.003	0.001	0.002	0.001	0.001	0.001	0.002	0.001	0.001	0.001	0.001

注　１　地点番号の＊印は環境基準点である。
　　２　矢作川（イ）・新富国橋の2011年度以前の値は富国橋の値である。
　　３　達成期間の分類　イ：直ちに達成、ロ：５年以内で可及的速やかに達成、ハ：５年を超える期間で可及的速やかに達成

表－36　河川における全亜鉛の経年変化（年間平均値）その３

（単位：mg/L）

水域区分	水域名	類型・達成期間（基　準　値）	指定年月日	地点番号	地点名	2009 (H21) 年度	2010 年度	2011 年度	2012 年度	2013 (H25) 年度	2014 年度	2015 年度	2016 年度	2017 年度	2018 (H30) 年度	2019 (R元) 年度	2020 年度	2021 年度	2022 年度	2023 (R5) 年度	2024 (R6) 年度
豊川等水域	豊川(ア)	生物Ａ・イ (0.03mg/L 以下)	H25.12.24	211 ＊	出合橋	0.002	0.002	0.001	0.004	0.001	0.002	0.002	0.002	0.001	0.001	0.001	0.002	0.001	0.002	0.001	0.002
	豊川(イ)	生物Ｂ・イ (0.03mg/L 以下)	H25.12.24	66 ＊	長篠橋	0.002	0.002	0.001	0.001	0.001	0.002	0.003	0.002	0.001	0.002	0.002	0.002	0.001	<0.001	0.001	0.001
				67	牛淵橋	－	－	－	－	－	0.003	0.002	0.001	0.001	0.002	0.003	0.002	0.002	0.001	0.001	0.003
				68	石田	<0.001	0.001	0.002	0.001	0.001	0.002	0.001	0.001	0.001	0.001	0.001	0.001	0.002	0.002	0.001	<0.001
				69 ＊	江島橋	0.001	0.002	0.003	0.001	0.002	0.002	0.001	0.001	0.001	0.002	0.001	0.002	0.001	0.003	0.002	0.001
				70	当古橋	0.001	0.001	0.004	0.001	0.002	0.003	0.002	0.001	0.002	0.002	0.001	0.002	0.002	0.004	0.003	0.001
				72 ＊	吉田大橋	0.002	0.003	0.005	0.009	0.002	0.003	0.002	0.002	0.004	0.003	0.002	0.003	0.003	0.004	0.003	0.002
	宇連川(ア)	生物Ａ・イ (0.03mg/L 以下)	H25.12.24	73	鳳来湖	－	－	－	－	－	0.003	0.001	0.002	0.001	0.001	0.002	0.003	0.001	0.003	0.002	0.001
				74 ＊	鳳来橋	0.003	0.002	0.001	0.001	0.002	0.001	0.002	0.002	0.001	0.002	0.001	0.002	0.001	0.001	0.001	0.001
	宇連川(イ)	生物Ｂ・イ (0.03mg/L 以下)	H25.12.24	75 ＊	大野頭首工	－	0.037	0.001	0.006	0.009	0.002	0.001	0.001	0.001	0.001	0.002	0.001	0.001	0.001	0.001	0.001
	間川	－	－	77	富貴橋	0.015	0.002	0.009	0.003	0.014	0.003	0.002	0.005	0.012	0.003	0.004	0.003	0.002	0.001	0.005	<0.001
	神田川	－	－	78	神田川橋	0.008	0.005	0.006	0.003	0.016	0.005	0.002	0.003	0.019	0.009	0.004	0.004	0.003	0.003	0.002	0.002
	朝倉川	－	－	79	境橋	0.010	0.005	0.011	0.006	0.007	0.011	0.026	0.009	0.006	0.004	0.006	0.008	0.005	0.006	0.004	0.005
	豊川放水路	生物Ｂ・イ (0.03mg/L 以下)	H25.12.24	80 ＊	小坂井大橋	0.006	0.005	0.008	0.006	0.004	0.007	0.008	0.007	0.008	0.005	0.003	0.005	0.005	0.004	0.007	0.004
	音羽川	生物Ｂ・イ (0.03mg/L 以下)	H25.12.24	81 ＊	剣橋	0.006	0.006	0.004	0.010	0.006	0.004	0.005	0.005	0.005	0.003	0.006	0.003	0.004	0.003	0.004	0.003
	佐奈川	生物Ｂ・ロ (0.03mg/L 以下)	H25.12.24	85	荒古橋	－	－	－	－	－	0.013	0.016	0.034	0.032	0.029	0.041	0.041	0.15	0.085	0.085	0.076
				86 ＊	柳橋	0.046	0.041	0.055	0.063	0.041	0.038	0.029	0.028	0.033	0.035	0.027	0.027	0.018	0.020	0.016	0.025
				98	浜田橋	0.013	0.019	0.022	0.023	0.015	0.028	－	－	－	－	－	－	－	－	－	－
	柳生川	－	－	87	下立合橋	0.014	0.007	0.018	0.017	0.012	0.010	0.017	0.011	0.010	0.015	0.014	0.016	0.010	0.008	0.009	0.006
				89	市場橋	0.011	0.009	0.009	0.018	0.022	0.019	0.005	0.027	0.022	0.019	0.009	0.020	0.014	－	－	－
	梅田川	生物Ｂ・イ (0.03mg/L 以下)	H25.12.24	90	飛越橋	0.018	0.015	0.015	0.025	0.029	0.025	0.023	0.025	0.008	0.015	0.019	0.025	0.017	0.019	0.017	0.015
				91	沢渡橋	0.018	0.030	0.030	0.050	0.040	0.037	－	－	－	－	－	－	－	－	－	－
				92 ＊	御厩橋	0.021	0.013	0.024	0.023	0.023	0.020	0.018	0.017	0.017	0.030	0.021	0.022	0.020	0.021	0.019	0.015
				93	植田橋	0.011	0.021	0.015	0.016	0.016	0.021	0.009	0.023	0.024	0.020	0.015	0.022	0.023	0.025	0.014	0.022
	浜田川	－	－	94	佐久良橋	0.011	0.006	0.013	0.017	0.019	0.008	0.008	0.018	0.012	0.008	0.006	0.014	0.007	0.005	0.007	0.012
	汐川	生物Ｂ・イ (0.03mg/L 以下)	H25.12.24	95 ＊	船倉橋	0.019	0.022	0.014	0.021	0.023	0.024	0.033	0.028	0.027	0.020	0.015	0.008	0.006	0.011	0.011	0.014
天竜川水域	大千瀬川	生物Ａ・イ (0.03mg/L 以下)	H25.12.24	208 ＊	常盤橋	0.003	0.005	0.002	0.004	0.004	0.001	0.001	0.001	0.002	0.001	0.002	0.002	0.001	0.001	0.002	0.001
				209	御殿橋	－	－	－	－	－	0.001	0.002	0.002	0.002	0.003	0.003	0.001	0.001	0.002	0.001	0.001

注　１　地点番号の＊印は環境基準点である。
　　２　柳生川・下立合橋の2020年度以前の値は柳生橋の値である。
　　３　達成期間の分類　イ：直ちに達成、ロ：５年以内で可及的速やかに達成、ハ：５年を超える期間で可及的速やかに達成
　　４　富貴橋の令和５年度以前は六孟橋の値

表－37　湖沼における全亜鉛の経年変化（年間平均値）

（単位：mg/L）

水域名	類型・達成期間（基　準　値）	指定年月日	地点番号	地点名	2009 (H21) 年度	2010 年度	2011 年度	2012 年度	2013 (H25) 年度	2014 年度	2015 年度	2016 年度	2017 年度	2018 (H30) 年度	2019 (R元) 年度	2020 年度	2021 年度	2022 年度	2023 (R5) 年度	2024 (R6) 年度
入鹿池	－	－	96	中央	0.005	0.004	0.004	0.003	0.007	0.006	0.005	0.009	0.003	0.004	0.010	0.008	0.008	0.006	0.007	0.011
油ヶ淵	生物Ｂ・イ (0.03mg/L 以下)	H25.12.24	97 ＊	中央	0.011	0.014	0.022	0.015	0.020	0.015	0.014	0.014	0.013	0.014	0.010	0.012	0.011	0.013	0.011	0.014

注　１　地点番号の＊印は環境基準点である。
　　２　達成期間の分類　イ：直ちに達成、ロ：５年以内で可及的速やかに達成、ハ：５年を超える期間で可及的速やかに達成

表－38　海域における全亜鉛の経年変化（年間平均値）

（単位：mg/L）

水域区分	水域名	類型・達成期間（基　準　値）	指定年月日	地点番号	地点名	2009 (H21) 年度	2010 年度	2011 年度	2012 年度	2013 (H25) 年度	2014 年度	2015 年度	2016 年度	2017 年度	2018 (H30) 年度	2019 (R元) 年度	2020 年度	2021 年度	2022 年度	2023 (R5) 年度	2024 (R6) 年度
伊勢湾	伊勢湾(イ)	生物特Ａ・イ (0.01mg/L 以下)	H24.11.2	136 ＊	N－１４	－	－	－	－	0.017	0.008	0.008	0.009	0.009	0.007	0.007	0.011	0.008	0.009	0.007	0.013
	伊勢湾	生物Ａ・イ (0.02mg/L 以下)	H24.11.2	101	N－１	0.010	0.008	0.012	0.014	0.008	0.008	0.007	0.012	0.049	0.009	0.007	0.011	0.007	0.010	0.012	0.016
				102 ＊	N－２	0.006	0.007	0.009	0.007	0.006	0.012	0.010	0.009	0.008	0.007	0.007	0.006	0.008	0.008	0.008	0.010
				103 ＊	N－３	0.004	0.004	0.006	0.003	0.004	0.009	0.007	0.006	0.004	0.005	0.004	0.004	0.004	0.004	0.005	0.006
				110	N－１０	0.010	0.008	0.015	0.018	0.011	0.010	0.009	0.013	0.010	0.009	0.008	0.010	0.007	0.009	0.010	0.016
				111	N－１１	－	－	－	－	0.007	0.009	0.007	0.011	0.013	0.006	0.010	0.008	0.008	0.012	0.011	0.010
				151	M－１	0.007	0.006	0.011	0.018	0.008	0.010	0.007	0.012	0.010	0.012	0.008	0.010	0.006	0.009	0.010	0.010
				152	M－２	0.008	0.008	0.017	0.007	0.007	0.024	0.012	0.012	0.010	0.009	0.012	0.009	0.010	0.012	0.015	0.008
				153	M－３	0.007	0.005	0.007	0.005	0.005	0.013	0.006	0.010	0.007	0.006	0.006	0.005	0.005	0.008	0.007	0.006
				154	M－４	0.004	0.005	0.004	0.004	0.004	0.009	0.005	0.005	0.003	0.004	0.004	0.004	0.004	0.006	0.004	0.004
				104 ＊	N－４	0.004	0.006	0.007	0.003	0.003	0.007	0.006	0.004	0.003	0.005	0.003	0.003	0.003	0.003	0.004	0.005
	伊勢湾(ハ)	生物特Ａ・イ (0.01mg/L 以下)	H24.11.2	105 ＊	N－５	0.003	0.003	0.003	0.002	0.003	0.002	0.002	0.002	0.002	0.002	0.002	0.002	0.002	0.002	0.002	0.003
				112	N－１２	－	0.004	－	－	0.002	0.002	0.001	0.002	0.001	0.001	0.002	0.001	0.002	0.003	0.002	0.003
	伊勢湾	生物Ａ・イ (0.02mg/L 以下)	H24.11.2	106 ＊	N－６	0.004	0.003	0.003	0.003	0.002	0.008	0.004	0.004	0.003	0.004	0.002	0.002	0.002	0.002	0.006	0.004
				107 ＊	N－７	0.003	－	－	0.002	0.002	0.002	0.002	0.002	0.002	0.002	0.002	0.001	0.001	0.002	0.003	0.002
				108 ＊	N－８	－	0.004	－	0.002	0.003	0.003	0.001	0.003	0.002	0.003	0.004	0.001	0.001	0.002	0.003	0.005
				109 ＊	N－９	－	－	0.003	0.002	0.006	0.003	0.004	0.002	0.001	0.001	0.002	0.002	0.002	0.001	0.002	0.003
				133 ＊	N－１３	－	－	－	0.002	0.003	0.001	0.002	0.001	0.001	0.001	0.002	0.001	0.001	0.002	0.002	0.002
	伊勢湾(ホ)	生物特Ａ・イ (0.01mg/L 以下)	H24.11.2	137 ＊	N－１５	－	－	－	－	0.002	0.002	0.001	0.001	0.001	0.001	0.001	0.001	0.002	0.003	0.003	0.003
衣浦湾	三河湾（イ）	生物Ａ・イ (0.02mg/L 以下)	R4.3.29	113	K－１	0.008	0.008	0.007	0.006	0.015	0.008	0.011	0.008	0.011	0.007	0.008	0.008	0.007	0.006	0.009	0.008
				114	K－２	0.006	－	0.005	－	0.012	－	0.010	－	0.010	－	0.007	－	0.007	0.004	0.007	0.009
				115 ＊	K－３	－	0.003	－	0.003	－	0.003	－	0.003	－	0.002	－	0.003	－	0.004	0.003	0.004
				116 ＊	K－４	0.003	－	－	0.002	－	－	0.003	－	－	0.002	－	－	0.002	0.003	0.002	0.002
				117 ＊	K－５	－	0.002	－	－	0.004	－	－	0.002	－	－	0.002	－	－	0.002	0.002	0.002
				119	K－７	-	-	-	-	-	-	-	-	-	-	-	-	-	0.002	0.002	0.003
	三河湾（ハ）	生物特Ａ・イ (0.01mg/L 以下)	R4.3.29	118 ＊	K－６	－	－	0.002	－	－	0.001	－	－	0.002	－	－	0.002	－	0.002	0.001	0.002
				134 ＊	K－８	－	－	－	－	－	－	－	－	－	－	－	－	－	0.002	0.002	0.002
渥美湾	三河湾（ロ）	生物特Ａ・イ (0.01mg/L 以下)	R4.3.29	120	A－１	－	0.002	－	0.002	－	0.002	－	0.002	－	0.002	－	0.002	－	0.004	0.003	0.002
				121	A－２	0.004	－	0.002	－	0.003	－	0.003	－	0.002	－	0.002	－	0.002	0.003	0.002	0.003
	三河湾（ニ）	生物Ａ・イ (0.02mg/L 以下)	R4.3.29	122	A－３	0.010	0.006	0.015	0.009	0.013	0.016	0.007	0.007	0.008	0.012	0.005	0.016	0.008	0.007	0.004	0.010
				123 ＊	A－４	0.005	0.002	0.003	0.004	0.005	0.004	0.004	0.002	0.002	0.002	0.004	0.002	0.003	0.004	0.003	0.002
				130	A－１１	0.007	0.005	0.007	0.005	0.003	0.008	0.005	0.001	0.003	0.004	0.004	0.003	0.010	0.002	0.013	0.002
	三河湾（ホ）	生物特Ａ・イ (0.01mg/L 以下)	R4.3.29	131 ＊	A－１２	0.007	0.007	0.007	0.004	0.004	0.009	0.005	0.001	0.003	0.003	0.002	0.007	0.005	0.001	0.007	0.004
	三河湾（ロ）	生物特Ａ・イ (0.01mg/L 以下)	R4.3.29	125 ＊	A－６	0.002	－	0.001	－	0.002	－	0.002	－	0.002	－	0.002	－	0.002	0.003	0.002	0.003
				132	A－１３	0.005	0.003	0.012	0.007	0.003	0.008	0.003	0.002	0.004	0.004	0.003	0.021	0.005	0.004	0.004	0.004
	三河湾（ニ）	生物Ａ・イ (0.02mg/L 以下)	R4.3.29	124 ＊	A－５	－	0.002	－	0.003	－	0.002	－	0.001	－	0.002	－	－	－	0.003	0.002	0.002
				129	A－１０	－	－	－	－	－	－	－	－	－	－	－	－	－	0.006	0.003	0.003
				126 ＊	A－７	0.002	－	－	0.002	－	－	0.004	－	－	0.003	－	－	0.001	0.002	0.001	0.002
				127 ＊	A－８	－	0.001	－	－	0.003	－	－	0.001	－	－	0.002	－	－	0.004	0.001	0.002
	三河湾（ハ）	生物特Ａ・イ (0.01mg/L 以下)	R4.3.29	128 ＊	A－９	－	－	0.002	－	－	0.002	－	－	0.001	－	－	0.003	－	0.002	0.001	0.002
				135 ＊	A－１４	－	－	－	－	－	－	－	－	－	－	－	－	－	0.004	0.001	0.002

注　１　地点番号の＊印は環境基準点である。
　　２　達成期間の分類　イ：直ちに達成、ロ：５年以内で可及的速やかに達成、ハ：５年を超える期間で可及的速やかに達成

表－39　河川におけるノニルフェノールの経年変化（年間平均値）その１

（単位：mg/L）

水域区分	水域名	類型・達成期間（基　準　値）	指定年月日	地点番号		地点名	2013 (H25) 年度	2014 年度	2015 年度	2016 年度	2017 年度	2018 (H30) 年度	2019 (R元) 年度	2020 年度	2021 年度	2022 年度	2023 (R5) 年度	2024 (R6) 年度
木曽川水域	木曽川(2)	生物Ｂ・イ (0.002mg/L 以下)	H21.11.30	1	＊	犬山橋	<0.00006	<0.00006	<0.00006	<0.00006	<0.00006	<0.00006	<0.00006	<0.00006	<0.00006	<0.00006	<0.00006	<0.00006
				4	＊	濃尾大橋（起）	<0.00006	<0.00006	<0.00006	<0.00006	<0.00006	<0.00006	<0.00006	<0.00006	<0.00006	<0.00006	<0.00006	<0.00006
	郷瀬川	－	－	7		公園橋	<0.00006	<0.00006	<0.00006	<0.00006	<0.00006	<0.00006	<0.00006	<0.00006	<0.00006	<0.00006	<0.00006	<0.00006
庄内川等水域	日光川	生物Ｂ・ハ (0.002mg/L 以下)	H25.12.24	9	＊	北今橋	0.00021	0.00006	0.00015	0.00010	0.00013	0.00009	0.00014	0.00012	0.00013	0.00009	0.00007	<0.00006
				10		日光橋	0.00009	0.00025	0.00020	0.00015	0.00021	0.00026	0.00018	0.00017	0.00012	0.00011	0.00008	<0.00006
				11	＊	日光大橋	0.00019	0.00063	0.00069	0.00077	0.00072	0.00078	0.00055	0.00043	0.00033	0.00036	0.00033	0.00015
	新川下流	生物Ｂ・イ (0.002mg/L 以下)	H25.12.24	12		比良新橋	<0.00006	<0.00006	<0.00006	<0.00006	<0.00006	0.00006	<0.00006	<0.00006	<0.00006	<0.00006	<0.00006	<0.00006
				13		新川橋	<0.00006	0.00009	<0.00006	<0.00006	0.00006	0.00010	0.00006	<0.00006	<0.00006	0.00006	<0.00006	<0.00006
				14	＊	萱津橋	<0.00006	0.00013	0.00006	0.00010	0.00009	0.00011	0.00008	<0.00006	0.00008	<0.00006	<0.00006	<0.00006
				15		日の出橋	0.00020	0.00022	0.00010	0.00007	0.00008	0.00012	0.00015	0.00015	0.00010	0.00013	0.00011	0.00017
	五条川下流	生物Ｂ・ハ (0.002mg/L 以下)	H25.12.24	16	＊	待合橋	<0.00006	0.00011	0.00026	0.00011	0.00024	0.00013	0.00015	0.00009	0.00007	0.00006	0.00007	<0.00006
				17		稲春橋	<0.00006	0.00011	0.00007	0.00011	0.00010	0.00018	0.00011	0.00007	0.00007	<0.00006	<0.00006	<0.00006
	合瀬川	－	－	18		十三塚橋	<0.00006	<0.00006	<0.00006	0.00006	<0.00006	<0.00006	<0.00006	<0.00006	<0.00006	<0.00006	<0.00006	<0.00006
	大山川	－	－	19		小向橋	0.00012	0.00011	0.00006	<0.00006	0.00007	0.00009	0.00009	0.00008	0.00007	<0.00006	0.00007	<0.00006
	庄内川	生物Ｂ・イ (0.002mg/L 以下)	H25.12.24	20	＊	城嶺橋	<0.00006	<0.00006	<0.00006	<0.00006	<0.00006	<0.00006	<0.00006	<0.00006	<0.00006	<0.00006	<0.00006	<0.00006
				21	＊	大留橋	<0.00006	<0.00006	<0.00006	<0.00006	<0.00006	<0.00006	<0.00006	<0.00006	<0.00006	<0.00006	<0.00006	<0.00006
				22	＊	水分橋	<0.00006	0.00016	0.00007	<0.00006	<0.00006	<0.00006	<0.00006	<0.00006	<0.00006	<0.00006	<0.00006	<0.00006
				23	＊	枇杷島橋	<0.00006	0.00007	<0.00006	<0.00006	<0.00006	<0.00006	<0.00006	<0.00006	<0.00006	<0.00006	<0.00006	<0.00006
	水野川	－	－	25		荏坪橋	<0.00006	<0.00006	<0.00006	<0.00006	<0.00006	<0.00006	<0.00006	<0.00006	<0.00006	<0.00006	<0.00006	<0.00006
	八田川	－	－	26		御幸	－	<0.00006	0.00027	<0.00006	<0.00006	<0.00006	0.00057	0.00016	0.00032	0.00030	<0.00020	<0.00020
	矢田川	生物Ｂ・イ (0.002mg/L 以下)	H25.12.24	27		宮下橋	<0.00006	0.00010	<0.00006	<0.00006	<0.00006	<0.00006	<0.00006	<0.00006	<0.00006	<0.00006	<0.00006	<0.00006
				28	＊	大森橋	0.00052	0.00021	0.00013	0.00006	0.00007	0.00051	0.00025	0.00007	0.00006	0.00008	0.00006	0.00008
				29	＊	天神橋	<0.00006	<0.00006	<0.00006	<0.00006	<0.00006	0.00009	<0.00006	<0.00006	<0.00006	<0.00006	0.00007	<0.00006
	瀬戸川	－	－	30		共栄橋	<0.00006	0.00006	<0.00006	<0.00006	<0.00006	<0.00006	<0.00006	<0.00006	<0.00006	<0.00006	<0.00006	<0.00006
名古屋市内水域	荒子川	生物Ｂ・イ (0.002mg/L 以下)	H25.12.24	31	＊	荒子川ポンプ所	0.00028	0.00027	0.00017	0.00034	0.00014	0.00014	0.00015	0.00015	0.00012	0.00011	0.00014	0.00021
	中川運河	生物Ｂ・イ (0.002mg/L 以下)	H25.12.24	32	＊	東海橋	0.00015	0.00018	0.00006	0.00007	0.00008	0.00008	0.00014	0.00007	0.00009	0.00008	0.00013	0.00012
	堀川	生物Ｂ・イ (0.002mg/L 以下)	H25.12.24	33		小塩橋	0.00058	0.00070	<0.00006	0.00007	0.00014	0.00025	0.00013	0.00013	0.00017	0.00016	0.00016	0.00015
				34	＊	港新橋	0.00021	0.00024	0.00009	0.00007	0.00009	0.00016	0.00015	0.00009	0.00013	0.00012	0.00010	0.00024
	新堀川	－	－	35		日の出橋	0.00031	0.00037	0.00009	0.00006	0.00008	0.00013	0.00013	0.00010	0.00009	<0.00006	0.00012	0.00008
	山崎川	生物Ｂ・イ (0.002mg/L 以下)	H25.12.24	36	＊	道徳橋	0.00016	0.00017	0.00010	0.00008	0.00008	0.00010	0.00012	0.00009	0.00009	0.00007	0.00007	0.00009
	天白川	生物Ｂ・イ (0.002mg/L 以下)	H25.12.24	37		天白橋	0.00014	0.00015	<0.00006	<0.00006	<0.00006	<0.00006	<0.00006	<0.00006	<0.00006	<0.00006	<0.00006	<0.00006
				38	＊	千鳥橋	0.00041	0.00020	0.00010	0.00010	0.00014	0.00023	0.00015	0.00016	0.00015	0.00015	0.00022	0.00018

注　1　地点番号の＊印は環境基準点である。
　　2　達成期間の分類　イ：直ちに達成、ロ：５年以内で可及的速やかに達成、ハ：５年を超える期間で可及的速やかに達成

表－39　河川におけるノニルフェノールの経年変化（年間平均値）その２

（単位：mg/L）

水域区分	水域名	類型・達成期間（基　準　値）	指定年月日	地点番号	地点名	2013 (H25) 年度	2014 年度	2015 年度	2016 年度	2017 年度	2018 (H30) 年度	2019 (R元) 年度	2020 年度	2021 年度	2022 年度	2023 (R6) 年度	2024 (R6) 年度
境川等水域	境川	生物Ｂ・イ (0.002mg/L 以下)	H25.12.24	39 ＊	新境橋	<0.00006	<0.00006	<0.00006	<0.00006	<0.00006	<0.00006	<0.00006	<0.00006	<0.00006	<0.00006	<0.00006	<0.00006
				40 ＊	境大橋	0.00008	0.00007	<0.00006	<0.00006	0.00007	<0.00006	<0.00006	0.00006	<0.00006	<0.00006	<0.00006	<0.00006
	逢妻川	生物Ｂ・ハ (0.002mg/L 以下)	H25.12.24	41	御乗替橋	<0.00006	<0.00006	<0.00006	<0.00006	<0.00006	<0.00006	<0.00006	<0.00006	<0.00006	<0.00006	<0.00006	<0.00006
				42	宮前橋	0.00022	0.00013	0.00034	0.00010	0.00043	0.00030	0.00023	0.00010	0.00027	0.00011	<0.00006	<0.00006
				43 ＊	境大橋	0.00008	0.00006	<0.00006	0.00006	0.00006	0.00007	0.00007	0.00007	0.00007	<0.00006	0.00006	<0.00006
				44 ＊	市原橋	<0.00006	<0.00006	<0.00006	<0.00006	0.00006	0.00006	0.00006	<0.00006	<0.00006	<0.00006	<0.00006	<0.00006
	猿渡川	生物Ｂ・イ (0.002mg/L 以下)	H25.12.24	45 ＊	三ツ又橋	<0.00006	0.00008	0.00009	0.00006	<0.00006	<0.00006	<0.00006	<0.00006	<0.00006	<0.00006	<0.00006	0.00007
	稗田川	生物Ｂ・イ (0.002mg/L 以下)	H25.12.24	46 ＊	稗田橋	<0.00006	<0.00006	<0.00006	<0.00006	<0.00006	<0.00006	<0.00006	<0.00006	<0.00006	<0.00006	<0.00006	<0.00006
	高浜川	生物Ｂ・イ (0.002mg/L 以下)	H25.12.24	47 ＊	高浜橋	<0.00006	<0.00006	<0.00006	<0.00006	<0.00006	<0.00006	<0.00006	<0.00006	<0.00006	<0.00006	<0.00006	<0.00006
	新川	生物Ｂ・イ (0.002mg/L 以下)	H25.12.24	48 ＊	水門橋	0.00039	0.00007	0.00008	0.00007	0.00008	0.00007	0.00006	0.00007	0.00012	0.00012	0.00013	0.00009
	長田川	生物Ｂ・イ (0.002mg/L 以下)	H25.12.24	49 ＊	潭水橋	<0.00006	<0.00006	<0.00006	<0.00006	<0.00006	0.00006	<0.00006	<0.00006	<0.00006	<0.00006	<0.00006	<0.00006
	半場川	生物Ｂ・イ (0.002mg/L 以下)	H25.12.24	50 ＊	坂下橋	0.00008	<0.00006	0.00007	0.00007	0.00007	0.00011	0.00007	0.00007	0.00012	0.00009	<0.00006	0.00007
	朝鮮川	生物Ｂ・ロ (0.002mg/L 以下)	H25.12.24	51 ＊	坂下小橋	<0.00006	<0.00006	<0.00006	<0.00006	<0.00006	<0.00006	<0.00006	<0.00006	<0.00006	<0.00006	<0.00006	<0.00006
	阿久比川	生物Ｂ・イ (0.002mg/L 以下)	H25.12.24	52 ＊	半田大橋	<0.00006	0.00008	0.00007	0.00007	0.00008	0.00007	0.00007	0.00007	0.00009	0.00008	0.00009	0.00008
矢作川水域	矢作川(ア)	生物Ａ・イ (0.001mg/L 以下)	H21.3.27	53 ＊	矢作ダム	－	<0.00006	<0.00006	<0.00006	<0.00006	<0.00006	<0.00006	<0.00006	<0.00006	<0.00006	<0.00006	<0.00006
	矢作川(イ)	生物Ｂ・イ (0.002mg/L 以下)	H21.3.27	54	新富国橋	<0.00006	<0.00006	<0.00006	<0.00006	<0.00006	<0.00006	<0.00006	<0.00006	<0.00006	<0.00006	<0.00006	<0.00006
				55 ＊	明治用水頭首工	<0.00006	<0.00006	<0.00006	<0.00006	<0.00006	<0.00006	<0.00006	<0.00006	<0.00006	<0.00006	<0.00006	<0.00006
				56 ＊	岩津天神橋	<0.00006	<0.00006	<0.00006	<0.00006	<0.00006	<0.00006	<0.00006	<0.00006	<0.00006	<0.00006	<0.00006	<0.00006
				58 ＊	米津大橋	<0.00006	<0.00006	<0.00006	<0.00006	<0.00006	<0.00006	<0.00006	<0.00006	<0.00006	<0.00006	<0.00006	<0.00006
	巴川	生物Ｂ・イ (0.002mg/L 以下)	H21.3.27	60 ＊	細川頭首工	0.00013	0.00007	<0.00006	<0.00006	<0.00006	<0.00006	<0.00006	<0.00006	<0.00006	<0.00006	<0.00006	<0.00006
	乙川(ア)	生物Ａ・イ (0.001mg/L 以下)	H21.3.27	210 ＊	乙川天神橋	0.00007	<0.00006	<0.00006	<0.00006	<0.00006	<0.00006	<0.00006	<0.00006	<0.00006	<0.00006	<0.00006	<0.00006
	乙川(イ)	生物Ｂ・イ (0.002mg/L 以下)	H21.3.27	61 ＊	岡崎市上水道取入口	0.00008	<0.00006	<0.00006	<0.00006	<0.00006	<0.00006	<0.00006	<0.00006	<0.00006	<0.00006	<0.00006	<0.00006
				62 ＊	占部用水取入口 (六名)	0.00012	<0.00006	0.00006	<0.00006	<0.00006	0.00006	<0.00006	<0.00006	<0.00006	<0.00006	<0.00006	<0.00006
	鹿乗川	生物Ｂ・イ (0.002mg/L 以下)	H21.3.27	63 ＊	米津小橋	<0.00006	0.00006	<0.00006	0.00006	<0.00006	<0.00006	0.00006	<0.00006	<0.00006	<0.00006	<0.00006	<0.00006
	矢作古川	生物Ｂ・イ (0.002mg/L 以下)	H21.3.27	64 ＊	古川頭首工	<0.00006	<0.00006	<0.00006	<0.00006	<0.00006	<0.00006	<0.00006	<0.00006	<0.00006	<0.00006	0.00007	<0.00006
	広田川	－	－	65	吉良頭首工	<0.00006	<0.00006	<0.00006	<0.00006	<0.00006	<0.00006	0.00007	0.00007	0.00009	0.00007	0.00009	0.00007
	介木川	生物Ａ・イ (0.001mg/L 以下)	H21.3.27	200 ＊	小渡新橋	<0.00006	<0.00006	<0.00006	<0.00006	<0.00006	<0.00006	<0.00006	<0.00006	<0.00006	0.00006	<0.00006	<0.00006
				201	万町浄水場取入口	<0.00006	<0.00006	<0.00006	<0.00006	<0.00006	<0.00006	<0.00006	<0.00006	<0.00006	<0.00006	<0.00006	<0.00006
	男川	生物Ｂ・イ (0.002mg/L 以下)	H21.3.27	202 ＊	学校橋	0.00009	0.00007	<0.00006	<0.00006	<0.00006	<0.00006	<0.00006	<0.00006	<0.00006	<0.00006	<0.00006	<0.00006
	雨山川及び乙女川下流	生物Ｂ・イ (0.002mg/L 以下)	H21.3.27	204 ＊	ツノジ橋	0.00007	<0.00006	<0.00006	<0.00006	<0.00006	<0.00006	<0.00006	<0.00006	<0.00006	<0.00006	<0.00006	<0.00006
	木瀬川及び犬伏川下流	生物Ｂ・イ (0.002mg/L 以下)	H21.3.27	206 ＊	堀越橋	<0.00006	<0.00006	<0.00006	<0.00006	<0.00006	<0.00006	<0.00006	<0.00006	<0.00006	<0.00006	<0.00006	<0.00006
				207	犬伏橋	<0.00006	<0.00006	<0.00006	<0.00006	<0.00006	<0.00006	<0.00006	<0.00006	<0.00006	<0.00006	<0.00006	<0.00006

注　１　地点番号の＊印は環境基準点である。
　　２　達成期間の分類　イ：直ちに達成、ロ：５年以内で可及的速やかに達成、ハ：５年を超える期間で可及的速やかに達成

表－39　河川におけるノニルフェノールの経年変化（年間平均値）その３

（単位：mg/L）

水域区分	水域名	類型・達成期間（基　準　値）	指定年月日	地点番号	地点名	2013 (H25) 年度	2014 年度	2015 年度	2016 年度	2017 年度	2018 (H30) 年度	2019 (R元) 年度	2020 年度	2021 年度	2022 年度	2023 (R5) 年度	2024 (R6) 年度
豊川等水域	豊川(ア)	生物Ａ・イ (0.001mg/L 以下)	H25.12.24	211 ＊	出合橋	<0.00006	<0.00006	<0.00006	<0.00006	<0.00006	<0.00006	<0.00006	<0.00006	<0.00006	<0.00006	<0.00006	<0.00006
	豊川(イ)	生物Ｂ・イ (0.002mg/L 以下)	H25.12.24	66 ＊	長篠橋	<0.00006	<0.00006	<0.00006	<0.00006	<0.00006	<0.00006	<0.00006	<0.00006	<0.00006	<0.00006	<0.00006	<0.00006
				67	牛淵橋	<0.00006	<0.00006	<0.00006	<0.00006	<0.00006	<0.00006	<0.00006	<0.00006	<0.00006	<0.00006	<0.00006	<0.00006
				69 ＊	江島橋	<0.00006	<0.00006	<0.00006	<0.00006	<0.00006	<0.00006	0.00017	<0.00006	<0.00006	<0.00006	<0.00006	<0.00006
				72 ＊	吉田大橋	<0.00006	<0.00006	<0.00006	<0.00006	<0.00006	<0.00006	0.00010	<0.00006	<0.00006	<0.00006	<0.00006	<0.00006
	宇連川(ア)	生物Ａ・イ (0.001mg/L 以下)	H25.12.24	73	鳳来湖	<0.00006	<0.00006	<0.00006	<0.00006	<0.00006	<0.00006	<0.00006	<0.00006	<0.00006	<0.00006	<0.00006	<0.00006
				74 ＊	鳳来橋	<0.00006	<0.00006	<0.00006	<0.00006	<0.00006	<0.00006	<0.00006	<0.00006	<0.00006	<0.00006	<0.00006	<0.00006
	宇連川(イ)	生物Ｂ・イ (0.002mg/L 以下)	H25.12.24	75 ＊	大野頭首工	<0.00006	<0.00006	<0.00006	<0.00006	<0.00006	<0.00006	<0.00006	<0.00006	<0.00006	<0.00006	<0.00006	<0.00006
	宇利川	－	－	76	大谷橋	<0.00006	<0.00006	<0.00006	<0.00006	<0.00006	<0.00006	<0.00006	<0.00006	<0.00006	<0.00006	<0.00006	<0.00006
	間川	－	－	77	富貴橋	<0.00006	－	－	－	－	－	－	－	－	－	－	－
	神田川	－	－	78	神田川橋	<0.00006	－	－	－	－	－	－	－	－	－	－	－
	朝倉川	－	－	79	境橋	<0.00006	－	－	－	－	－	－	－	－	－	－	－
	豊川放水路	生物Ｂ・イ (0.002mg/L 以下)	H25.12.24	80 ＊	小坂井大橋	<0.00006	<0.00006	<0.00006	<0.00006	<0.00006	<0.00006	0.00015	<0.00006	<0.00006	<0.00006	<0.00006	<0.00006
	音羽川	生物Ｂ・イ (0.002mg/L 以下)	H25.12.24	81 ＊	剣橋	<0.00006	<0.00006	<0.00006	<0.00006	<0.00006	<0.00006	<0.00006	<0.00006	<0.00006	<0.00006	<0.00006	<0.00006
	白川	－	－	82	念仏橋	<0.00006	<0.00006	<0.00006	<0.00006	<0.00006	<0.00006	<0.00006	<0.00006	<0.00006	<0.00006	<0.00006	<0.00006
				83	新白川橋	<0.00006	<0.00006	<0.00006	<0.00006	<0.00006	<0.00006	<0.00006	<0.00006	<0.00006	<0.00006	<0.00006	<0.00006
	朝倉川	－	－	84	西古瀬橋	<0.00006	0.00006	<0.00006	<0.00006	<0.00006	<0.00006	<0.00006	<0.00006	<0.00006	<0.00006	<0.00006	<0.00006
	佐奈川	生物Ｂ・ロ (0.002mg/L 以下)	H25.12.24	85	荒古橋	<0.00006	<0.00006	<0.00006	<0.00006	<0.00006	<0.00006	<0.00006	<0.00006	<0.00006	<0.00006	<0.00006	<0.00006
				86 ＊	柳橋	0.00030	0.00008	0.00007	<0.00006	<0.00006	<0.00006	<0.00006	<0.00006	<0.00006	<0.00006	<0.00006	<0.00006
				98	浜田橋	<0.00006	－	－	－	－	－	－	－	－	－	－	－
	柳生川	－	－	87	下立合橋	<0.00006	<0.00006	<0.00006	0.00006	0.00009	0.00006	<0.00006	<0.00006	0.00013	<0.00006	<0.00006	<0.00006
				89	市場橋	<0.00006	－	－	－	－	－	－	－	－	－	－	－
	梅田川	生物Ｂ・イ (0.002mg/L 以下)	H25.12.24	90	飛越橋	<0.00006	<0.00006	<0.00006	－	－	－	－	－	－	－	－	－
				91	沢渡橋	0.00009	<0.00006	－	－	－	－	－	－	－	－	－	－
				92 ＊	御厩橋	<0.00006	0.00008	<0.00006	<0.00006	0.00008	0.00006	<0.00006	<0.00006	0.00011	<0.00006	<0.00006	<0.00006
				93	植田橋	<0.00006	<0.00006	<0.00006	－	－	－	－	－	－	－	－	－
	浜田川	－	－	94	佐久良橋	<0.00006	－	－	－	－	－	－	－	－	－	－	－
	汐川	生物Ｂ・イ (0.002mg/L 以下)	H25.12.24	95 ＊	船倉橋	<0.00006	0.00006	<0.00006	0.00007	0.00006	<0.00006	<0.00006	<0.00006	<0.00006	<0.00006	<0.00006	<0.00006
天竜川水域	大千瀬川	生物Ａ・イ (0.001mg/L 以下)	H25.12.24	208 ＊	常盤橋	<0.00006	<0.00006	<0.00006	<0.00006	<0.00006	<0.00006	<0.00006	<0.00006	<0.00006	<0.00006	<0.00006	<0.00006
				209	御殿橋	<0.00006	<0.00006	<0.00006	<0.00006	<0.00006	<0.00006	<0.00006	<0.00006	<0.00006	<0.00006	<0.00006	<0.00006

注　１　地点番号の＊印は環境基準点である。
　　２　柳生川・下立合橋の2020年度以前の値は柳生橋の値である。
　　３　達成期間の分類　イ：直ちに達成、ロ：５年以内で可及的速やかに達成、ハ：５年を超える期間で可及的速やかに達成
　　４　富貴橋の令和５年度以前は六歩橋の値

表－40　湖沼におけるノニルフェノールの経年変化（年間平均値）

（単位：mg/L）

水域名	類型・達成期間（基　準　値）	指定年月日	地点番号	地点名	2013 (H25) 年度	2014 年度	2015 年度	2016 年度	2017 年度	2018 (H30) 年度	2019 (R元) 年度	2020 年度	2021 年度	2022 年度	2023 (R5) 年度	2024 (R6) 年度
入鹿池	－	－	96	中央	<0.00006	<0.00006	<0.00006	<0.00006	<0.00006	<0.00006	<0.00006	<0.00006	<0.00006	<0.00006	<0.00006	<0.00006
油ヶ淵	生物Ｂ・イ (0.002mg/L 以下)	H25.12.24	97 ＊	中央	<0.00006	<0.00006	<0.00006	<0.00006	<0.00006	0.00006	<0.00006	<0.00006	<0.00006	<0.00006	<0.00006	<0.00006

注　１　地点番号の＊印は環境基準点である。
　　２　達成期間の分類　イ：直ちに達成、ロ：５年以内で可及的速やかに達成、ハ：５年を超える期間で可及的速やかに達成

表－41　海域におけるノニルフェノールの経年変化（年間平均値）

（単位：mg/L）

水域区分	水域名	類型・達成期間（基　準　値）	指定年月日	地点番号	地点名	2013 (H25) 年度	2014 年度	2015 年度	2016 年度	2017 年度	2018 (H30) 年度	2019 (R元) 年度	2020 年度	2021 年度	2022 年度	2023 (R5) 年度	2024 (R6) 年度
伊勢湾	伊勢湾(イ)	生物特Ａ・イ (0.0007mg/L 以下)	H24.11.2	136 ＊	N－１４	0.00026	0.00026	0.00009	0.00011	0.00011	0.00010	0.00012	0.00012	0.00009	0.00011	0.00010	0.00015
	伊勢湾	生物Ａ・イ (0.001mg/L 以下)	H24.11.2	101	N－１	0.00023	0.00028	<0.00006	0.00013	<0.00006	0.00010	<0.00006	<0.00006	0.00014	0.00010	<0.00006	0.00013
				102 ＊	N－２	<0.00006	<0.00006	0.00007	0.00007	<0.00006	0.00006	<0.00006	<0.00006	<0.00006	0.00007	<0.00006	<0.00006
				103 ＊	N－３	<0.00006	<0.00006	0.00006	0.00008	<0.00006	<0.00006	<0.00006	<0.00006	<0.00006	<0.00006	<0.00006	<0.00006
				110	N－１０	0.00047	0.00031	0.00007	0.00014	0.00021	0.00027	0.00011	0.00022	0.00022	0.00030	0.00032	0.00020
				111	N－１１	0.00012	0.00023	0.00015	<0.00006	<0.00006	0.00009	<0.00006	<0.00006	<0.00006	<0.00006	<0.00006	0.00006
				151	M－１	0.00025	0.00042	<0.00006	0.00014	<0.00006	0.00008	0.00007	<0.00006	0.00008	0.00009	<0.00006	0.00013
				152	M－２	<0.00006	<0.00006	<0.00006	<0.00006	<0.00006	<0.00006	<0.00006	<0.00006	<0.00006	<0.00006	<0.00006	<0.00006
				153	M－３	<0.00006	<0.00006	<0.00006	<0.00006	<0.00006	<0.00006	<0.00006	<0.00006	<0.00006	<0.00006	<0.00006	<0.00006
				154	M－４	<0.00006	<0.00006	<0.00006	<0.00006	<0.00006	<0.00006	<0.00006	<0.00006	<0.00006	<0.00006	<0.00006	<0.00006
				104 ＊	N－４	<0.00006	<0.00006	<0.00006	<0.00006	<0.00006	<0.00006	<0.00006	<0.00006	<0.00006	<0.00006	<0.00006	<0.00006
	伊勢湾(ハ)	生物特Ａ・イ (0.0007mg/L 以下)	H24.11.2	105 ＊	N－５	0.00008	<0.00006	<0.00006	<0.00006	<0.00006	<0.00006	<0.00006	<0.00006	<0.00006	<0.00006	<0.00006	<0.00006
				112	N－１２	<0.00006	<0.00006	<0.00006	<0.00006	<0.00006	<0.00006	<0.00006	<0.00006	<0.00006	<0.00006	<0.00006	<0.00006
	伊勢湾	生物Ａ・イ (0.001mg/L 以下)	H24.11.2	106 ＊	N－６	<0.00006	<0.00006	<0.00006	<0.00006	<0.00006	<0.00006	<0.00006	<0.00006	<0.00006	<0.00006	<0.00006	<0.00006
				107 ＊	N－７	0.00007	<0.00006	<0.00006	<0.00006	<0.00006	<0.00006	<0.00006	<0.00006	<0.00006	<0.00006	<0.00006	<0.00006
				108 ＊	N－８	0.00007	<0.00006	<0.00006	<0.00006	<0.00006	<0.00006	<0.00006	<0.00006	<0.00006	<0.00006	<0.00006	<0.00006
				109 ＊	N－９	0.00007	<0.00006	<0.00006	<0.00006	<0.00006	<0.00006	<0.00006	<0.00006	<0.00006	<0.00006	<0.00006	<0.00006
				133 ＊	N－１３	0.00008	<0.00006	<0.00006	<0.00006	<0.00006	<0.00006	<0.00006	<0.00006	<0.00006	<0.00006	<0.00006	<0.00006
	伊勢湾(ホ)	生物特Ａ・イ (0.0007mg/L 以下)	H24.11.2	137 ＊	N－１５	0.00006	<0.00006	<0.00006	<0.00006	<0.00006	<0.00006	<0.00006	<0.00006	<0.00006	<0.00006	<0.00006	<0.00006
衣浦湾	三河湾（イ）	生物Ａ・イ (0.001mg/L 以下)	R4.3.29	113	K－１	<0.00006	<0.00006	<0.00006	<0.00006	<0.00006	<0.00006	<0.00006	<0.00006	<0.00006	<0.00006	<0.00006	<0.00006
				114	K－２	<0.00006	<0.00006	<0.00006	<0.00006	<0.00006	<0.00006	<0.00006	<0.00006	<0.00006	<0.00006	<0.00006	<0.00006
				115	K－３	<0.00006	<0.00006	<0.00006	<0.00006	<0.00006	<0.00006	<0.00006	<0.00006	<0.00006	<0.00006	<0.00006	<0.00006
				116	K－４	<0.00006	<0.00006	<0.00006	<0.00006	<0.00006	<0.00006	<0.00006	<0.00006	<0.00006	<0.00006	<0.00006	<0.00006
				117	K－５	<0.00006	<0.00006	<0.00006	<0.00006	<0.00006	<0.00006	<0.00006	<0.00006	<0.00006	<0.00006	<0.00006	<0.00006
				119	K－７	<0.00006	<0.00006	<0.00006	<0.00006	<0.00006	<0.00006	<0.00006	<0.00006	<0.00006	<0.00006	<0.00006	<0.00006
	三河湾（ハ）	生物特Ａ・イ (0.0007mg/L 以下)	R4.3.29	118	K－６	<0.00006	<0.00006	<0.00006	<0.00006	<0.00006	<0.00006	<0.00006	<0.00006	<0.00006	<0.00006	<0.00006	<0.00006
				134	K－８	<0.00006	<0.00006	<0.00006	<0.00006	<0.00006	<0.00006	<0.00006	<0.00006	<0.00006	<0.00006	<0.00006	<0.00006
渥美湾	三河湾（ロ）	生物特Ａ・イ (0.0007mg/L 以下)	R4.3.29	120	A－１	<0.00006	<0.00006	<0.00006	<0.00006	<0.00006	<0.00006	<0.00006	<0.00006	<0.00006	<0.00006	<0.00006	<0.00006
				121	A－２	<0.00006	<0.00006	<0.00006	<0.00006	<0.00006	<0.00006	<0.00006	0.00008	<0.00006	<0.00006	<0.00006	<0.00006
	三河湾（ニ）	生物Ａ・イ (0.001mg/L 以下)	R4.3.29	122	A－３	<0.00006	<0.00006	<0.00006	<0.00006	<0.00006	<0.00006	<0.00006	<0.00006	<0.00006	<0.00006	<0.00006	<0.00006
				123 ＊	A－４	<0.00006	<0.00006	<0.00006	<0.00006	<0.00006	<0.00006	<0.00006	<0.00006	<0.00006	<0.00006	<0.00006	<0.00006
				130	A－１１	<0.00006	－	－	－	－	－	－	－	－	<0.00006	<0.00006	<0.00006
	三河湾（ホ）	生物特Ａ・イ (0.0007mg/L 以下)	R4.3.29	131 ＊	A－１２	<0.00006	－	－	－	－	－	－	－	－	<0.00006	<0.00006	<0.00006
	三河湾（ロ）	生物特Ａ・イ (0.0007mg/L 以下)	R4.3.29	125 ＊	A－６	<0.00006	<0.00006	<0.00006	<0.00006	<0.00006	<0.00006	<0.00006	<0.00006	<0.00006	<0.00006	<0.00006	<0.00006
				132	A－１３	<0.00006	－	－	－	－	－	－	－	－	<0.00006	<0.00006	<0.00006
	三河湾（ニ）	生物Ａ・イ (0.001mg/L 以下)	R4.3.29	124 ＊	A－５	<0.00006	<0.00006	<0.00006	<0.00006	<0.00006	<0.00006	<0.00006	<0.00006	<0.00006	<0.00006	<0.00006	<0.00006
				129	A－１０	<0.00006	<0.00006	<0.00006	<0.00006	<0.00006	<0.00006	<0.00006	<0.00006	<0.00006	<0.00006	<0.00006	<0.00006
				126 ＊	A－７	<0.00006	<0.00006	<0.00006	<0.00006	<0.00006	<0.00006	<0.00006	<0.00006	<0.00006	<0.00006	<0.00006	<0.00006
				127 ＊	A－８	<0.00006	<0.00006	<0.00006	<0.00006	<0.00006	<0.00006	<0.00006	<0.00006	<0.00006	<0.00006	<0.00006	<0.00006
	三河湾（ハ）	生物特Ａ・イ (0.0007mg/L 以下)	R4.3.29	128 ＊	A－９	<0.00006	<0.00006	<0.00006	<0.00006	<0.00006	<0.00006	<0.00006	<0.00006	<0.00006	<0.00006	<0.00006	<0.00006
				135 ＊	A－１４	<0.00006	<0.00006	<0.00006	<0.00006	<0.00006	<0.00006	<0.00006	<0.00006	<0.00006	<0.00006	<0.00006	<0.00006

注　１　地点番号の＊印は環境基準点である。
　　２　達成期間の分類　イ：直ちに達成、ロ：５年以内で可及的速やかに達成、ハ：５年を超える期間で可及的速やかに達成

表－42　河川におけるＬＡＳの経年変化（年間平均値）その１

（単位：mg/L）

水域区分	水域名	類型・達成期間（基　準　値）	指定年月日	地点番号		地点名	2014 (H26) 年度	2015 年度	2016 年度	2017 年度	2018 (H30) 年度	2019 (R元) 年度	2020 年度	2021 年度	2022 年度	2023 (R5) 年度	2024 (R6) 年度
木曽川水域	木曽川(2)	生物Ｂ・イ (0.05mg/L 以下)	H21.11.30	1	＊	犬山橋	0.0008	<0.0006	<0.0006	<0.0006	0.0007	<0.0006	0.0006	<0.0006	<0.0006	0.0007	<0.0006
				4	＊	濃尾大橋（起）	0.0009	<0.0006	0.0006	<0.0006	0.0007	<0.0006	<0.0006	<0.0006	<0.0006	0.0007	0.0006
	郷瀬川	－	－	7		公園橋	0.023	0.011	0.015	0.012	0.0083	0.010	0.0089	0.0068	0.0044	0.0043	0.0082
庄内川等水域	日光川	生物Ｂ・ハ (0.05mg/L 以下)	H25.12.24	9	＊	北今橋	0.054	0.046	0.032	0.044	0.022	0.013	0.020	0.020	0.014	0.012	0.011
				10		日光橋	0.039	0.021	0.028	0.034	0.020	0.017	0.016	0.014	0.014	0.015	0.014
				11	＊	日光大橋	0.024	0.015	0.024	0.031	0.015	0.0064	0.0060	0.011	0.0059	0.0086	0.0063
	新川下流	生物Ｂ・イ (0.05mg/L 以下)	H25.12.24	12		比良新橋	0.026	0.010	0.019	0.014	0.019	0.019	0.0083	0.010	0.0053	0.0083	0.011
				13		新川橋	0.052	0.032	0.037	0.032	0.042	0.021	0.019	0.0099	0.015	0.018	0.0096
				14	＊	萱津橋	0.035	0.027	0.030	0.031	0.019	0.017	0.016	0.013	0.0098	0.011	0.0086
				15		日の出橋	0.020	<0.0006	0.0012	0.0008	0.0010	0.0006	0.0014	0.0035	<0.0006	0.0010	0.0022
	五条川下流	生物Ｂ・ハ (0.05mg/L 以下)	H25.12.24	16	＊	待合橋	0.016	0.0086	0.012	0.015	0.013	0.0082	0.0056	0.0070	0.0038	0.0073	0.0053
				17		稲春橋	0.020	0.0099	0.012	0.014	0.0094	0.012	0.0078	0.0054	0.0051	0.0048	0.0054
	合瀬川	－	－	18		十三塚橋	0.0077	0.0014	0.0069	0.0018	0.0019	0.0027	0.0073	0.0011	<0.0006	0.0017	0.0057
	大山川	－	－	19		小向橋	0.029	0.020	0.030	0.037	0.032	0.022	0.020	0.0099	0.010	0.013	0.015
	庄内川	生物Ｂ・イ (0.05mg/L 以下)	H25.12.24	20	＊	城嶺橋	<0.0006	0.0012	<0.0006	<0.0006	0.0014	0.0016	<0.0006	0.0008	<0.0006	0.0013	0.0010
				21	＊	大留橋	<0.0006	0.0012	<0.0006	<0.0006	0.0015	0.0009	<0.0006	0.0007	<0.0006	0.0008	0.0006
				22	＊	水分橋	0.0008	0.0041	0.0019	0.0009	0.0065	0.0080	0.0007	0.0037	<0.0006	0.0055	0.0053
				23	＊	枇杷島橋	0.0007	0.0037	0.0010	0.0011	0.0035	0.0049	0.0007	0.0039	<0.0006	0.0050	0.0031
	水野川	－	－	25		荏坪橋	0.014	0.0061	0.011	0.010	0.0054	0.0061	0.0033	0.0057	0.0036	0.0046	0.0075
	八田川	－	－	26		御幸	<0.0006	0.015	0.0014	0.015	0.012	0.024	0.026	0.019	0.019	0.016	0.015
	矢田川	生物Ｂ・イ (0.05mg/L 以下)	H25.12.24	27		宮下橋	0.024	0.021	0.022	0.015	0.012	0.011	0.0064	0.0069	0.0052	0.0061	0.0064
				28	＊	大森橋	0.030	0.013	0.016	0.012	0.011	0.013	0.011	0.0071	0.0080	0.0074	0.0053
				29	＊	天神橋	<0.0006	0.0027	0.0012	0.0009	0.0063	0.0083	0.0009	0.0037	<0.0006	0.0015	0.0015
	瀬戸川	－	－	30		共栄橋	0.064	0.048	0.054	0.070	0.025	0.020	0.015	0.0088	0.010	0.0089	0.022
名古屋市内水域	荒子川	生物Ｂ・イ (0.05mg/L 以下)	H25.12.24	31	＊	荒子川ポンプ所	0.013	0.0074	0.0063	0.0099	0.0062	0.0049	0.0067	0.0042	0.0028	0.0040	0.0064
	中川運河	生物Ｂ・イ (0.05mg/L 以下)	H25.12.24	32	＊	東海橋	0.0034	0.0006	0.0009	0.0055	0.0016	0.0010	0.0010	0.0017	0.0014	0.0022	0.0048
	堀川	生物Ｂ・イ (0.05mg/L 以下)	H25.12.24	33		小塩橋	0.010	0.032	0.011	0.031	0.0081	0.0080	0.056	0.011	0.012	0.028	0.019
				34	＊	港新橋	0.036	0.020	0.0070	0.0054	0.013	0.0081	0.0061	0.0043	0.0043	0.0099	0.0047
	新堀川	－	－	35		日の出橋	0.026	0.15	0.0066	0.15	0.0049	0.0080	0.012	0.0060	0.0025	0.28	0.0097
	山崎川	生物Ｂ・イ (0.05mg/L 以下)	H25.12.24	36	＊	道徳橋	0.015	0.0044	0.0014	0.0074	0.017	0.0060	0.0045	0.0039	0.0027	0.0062	0.0020
	天白川	生物Ｂ・イ (0.05mg/L 以下)	H25.12.24	37		天白橋	0.0082	0.0068	0.0037	0.0037	0.0033	0.0021	0.0023	0.0013	0.0040	0.028	0.010
				38	＊	千鳥橋	0.041	0.019	0.0056	0.021	0.011	0.0033	0.014	0.0079	0.0012	0.0063	0.0039

注　１　地点番号の＊印は環境基準点である。
　　２　達成期間の分類　イ：直ちに達成、ロ：５年以内で可及的速やかに達成、ハ：５年を超える期間で可及的速やかに達成

表－42　河川におけるＬＡＳの経年変化（年間平均値）その２

（単位：mg/L）

水域区分	水域名	類型・達成期間（基　準　値）	指定年月日	地点番号	地点名	2014 (H26) 年度	2015 年度	2016 年度	2017 年度	2018 (H30) 年度	2019 (R元) 年度	2020 年度	2021 年度	2022 年度	2023 (R5) 年度	2024 (R6) 年度
境川等水域	境川	生物Ｂ・イ (0.05mg/L 以下)	H25.12.24	39 ＊	新境橋	0.0067	0.0039	0.0039	0.0039	0.0063	0.0047	0.0027	0.0031	0.0023	0.0031	0.0027
				40 ＊	境大橋	0.0061	0.0039	0.0042	0.0056	0.0050	0.0036	0.0028	0.0030	0.0022	0.0028	0.0033
	逢妻川	生物Ｂ・ハ (0.05mg/L 以下)	H25.12.24	41	御乗替橋	0.0042	0.0070	0.0041	0.0083	0.0062	0.0046	0.0023	0.0087	0.0027	0.0056	0.0055
				42	宮前橋	0.0052	0.0093	0.0042	0.0095	0.0090	0.0052	0.0021	0.0082	0.0038	0.0049	0.0040
				43 ＊	境大橋	0.0088	0.0089	0.0073	0.0067	0.0062	0.0056	0.0043	0.0067	0.0037	0.0051	0.0040
				44 ＊	市原橋	0.014	0.0077	0.0064	0.0049	0.0045	0.0034	0.0052	0.0056	0.0021	0.0038	0.0023
	猿渡川	生物Ｂ・イ (0.05mg/L 以下)	H25.12.24	45 ＊	三ツ又橋	0.025	0.017	0.021	0.024	0.015	0.016	0.013	0.0083	0.0058	0.0074	0.0055
	稗田川	生物Ｂ・イ (0.05mg/L 以下)	H25.12.24	46 ＊	稗田橋	0.040	0.055	0.054	0.036	0.027	0.018	0.020	0.022	0.012	0.020	0.014
	高浜川	生物Ｂ・イ (0.05mg/L 以下)	H25.12.24	47 ＊	高浜橋	0.0094	0.0079	0.010	0.0011	0.0066	0.0030	0.0057	0.0031	0.0019	0.0038	0.0014
	新川	生物Ｂ・イ (0.05mg/L 以下)	H25.12.24	48 ＊	水門橋	0.049	0.057	0.065	0.025	0.058	0.021	0.018	0.020	0.018	0.023	0.019
	長田川	生物Ｂ・イ (0.05mg/L 以下)	H25.12.24	49 ＊	潭水橋	0.0078	0.0094	0.0079	0.0057	0.010	0.0077	0.0070	0.0070	0.0050	0.0099	0.0078
	半場川	生物Ｂ・イ (0.05mg/L 以下)	H25.12.24	50 ＊	坂下橋	0.018	0.019	0.018	0.020	0.020	0.018	0.013	0.0091	0.014	0.014	0.010
	朝鮮川	生物Ｂ・ロ (0.05mg/L 以下)	H25.12.24	51 ＊	坂下小橋	0.0093	0.0072	0.011	0.0055	0.0073	0.0068	0.0044	0.0043	0.0021	0.0034	0.0040
	阿久比川	生物Ｂ・イ (0.05mg/L 以下)	H25.12.24	52 ＊	半田大橋	0.014	0.0092	0.0084	0.0089	0.012	0.0065	0.0072	0.0029	0.0040	0.0051	0.0050
矢作川水域	矢作川(ア)	生物Ａ・イ (0.03mg/L 以下)	H21.3.27	53 ＊	矢作ダム	<0.0006	0.0008	<0.0006	<0.0006	<0.0006	0.0006	<0.0006	<0.0006	<0.0006	<0.0006	<0.0006
	矢作川(イ)	生物Ｂ・イ (0.05mg/L 以下)	H21.3.27	54	新富国橋	<0.0006	<0.0006	<0.0006	0.0006	<0.0006	0.0006	0.0009	<0.0006	0.0006	<0.0006	<0.0006
				55 ＊	明治用水頭首工	0.0009	<0.0006	0.0008	0.0007	0.0006	0.0007	<0.0006	0.0007	<0.0006	<0.0006	0.0006
				56 ＊	岩津天神橋	0.0010	<0.0006	0.0007	0.0007	0.0007	0.0010	<0.0006	0.0006	<0.0006	0.0006	0.0007
				58 ＊	米津大橋	0.0010	0.0007	<0.0006	0.0007	<0.0006	0.0007	<0.0006	0.0006	<0.0006	<0.0006	<0.0006
	巴川	生物Ｂ・イ (0.05mg/L 以下)	H21.3.27	60 ＊	細川頭首工	0.0012	0.0008	0.0011	0.0015	0.0015	0.0011	0.0012	0.0008	0.0008	0.0008	0.0009
	乙川(ア)	生物Ａ・イ (0.03mg/L 以下)	H21.3.27	210 ＊	乙川天神橋	0.0020	0.0009	0.0015	0.0014	0.0015	0.0015	0.0021	0.0010	0.0007	0.0007	0.0007
	乙川(イ)	生物Ｂ・イ (0.05mg/L 以下)	H21.3.27	61 ＊	岡崎市上水道取入口	0.0043	0.0019	0.0030	0.0025	0.0041	0.0021	0.0018	0.0022	0.0013	0.0012	0.0014
				62 ＊	占部用水取入口 (六名)	0.0044	0.0023	0.0037	0.0024	0.0042	0.0032	0.0031	0.0029	0.0024	0.0017	0.0019
	鹿乗川	生物Ｂ・イ (0.05mg/L 以下)	H21.3.27	63 ＊	米津小橋	0.022	0.012	0.015	0.012	0.0074	0.0088	0.0058	0.0032	0.0043	0.0038	0.0038
	矢作古川	生物Ｂ・イ (0.05mg/L 以下)	H21.3.27	64 ＊	古川頭首工	0.0044	0.0009	0.0008	0.0014	0.0013	0.0016	0.0008	0.0017	0.0008	0.0022	0.0010
	広田川	－	－	65	吉良頭首工	0.0027	0.0024	0.0021	0.0028	0.0029	0.0029	0.0024	0.0029	0.0014	0.0019	0.0034
	介木川	生物Ａ・イ (0.03mg/L 以下)	H21.3.27	200 ＊	小渡新橋	0.0012	0.0015	0.0019	0.0017	0.0013	0.015	0.0036	0.0042	0.0037	0.0041	0.0021
				201	万町浄水場取入口	0.0010	0.0006	0.0007	<0.0006	0.0011	0.0008	0.0009	0.0006	0.0006	0.0006	0.0006
	男川	生物Ｂ・イ (0.05mg/L 以下)	H21.3.27	202 ＊	学校橋	0.0028	0.0007	0.0010	0.0011	0.0011	0.0009	0.0009	0.0007	0.0007	0.0008	0.0009
	雨山川及び乙女川下流	生物Ｂ・イ (0.05mg/L 以下)	H21.3.27	204 ＊	ツノジ橋	0.0013	0.0006	0.0012	0.0007	0.0011	0.0006	0.0006	0.0006	0.0006	0.0006	0.0007
	木瀬川及び犬伏川下流	生物Ｂ・イ (0.05mg/L 以下)	H21.3.27	206 ＊	堀越橋	0.0011	0.0016	0.0019	0.0016	0.0019	0.0006	0.0010	0.0010	0.0008	0.0008	0.0009
				207	犬伏橋	0.0008	0.0009	0.0007	0.0007	0.0007	0.0008	0.0009	0.0006	0.0006	0.0006	0.0006

注　１　地点番号の＊印は環境基準点である。
　　２　達成期間の分類　イ：直ちに達成、ロ：５年以内で可及的速やかに達成、ハ：５年を超える期間で可及的速やかに達成

表－42　河川におけるＬＡＳの経年変化（年間平均値）その３

（単位：mg/L）

水域区分	水域名	類型・達成期間（基　準　値）	指定年月日	地点番号	地点名	2014 (H26) 年度	2015 年度	2016 年度	2017 年度	2018 (H30) 年度	2019 (R元) 年度	2020 年度	2021 年度	2022 年度	2023 (R5) 年度	2024 (R6) 年度
豊川等水域	豊川(ア)	生物Ａ・イ (0.03mg/L 以下)	H25.12.24	211 ＊	出合橋	<0.0006	<0.0006	<0.0006	<0.0006	<0.0006	0.0006	<0.0006	0.0006	0.0006	<0.0006	<0.0006
	豊川(イ)	生物Ｂ・イ (0.05mg/L 以下)	H25.12.24	66 ＊	長篠橋	<0.0006	<0.0006	<0.0006	0.0007	0.0006	0.0006	<0.0006	0.0007	0.0006	0.0007	<0.0006
				67	牛淵橋	0.0016	0.0009	<0.0006	0.0010	<0.0006	0.0037	0.0007	0.0010	<0.0006	0.0012	<0.0006
				69 ＊	江島橋	0.0007	0.0006	0.0007	<0.0006	0.0007	<0.0006	0.0013	0.0007	<0.0006	<0.0006	<0.0006
				72 ＊	吉田大橋	0.0006	<0.0006	0.0006	<0.0006	0.0007	0.0006	<0.0006	<0.0006	<0.0006	<0.0006	<0.0006
	宇連川(ア)	生物Ａ・イ (0.03mg/L 以下)	H25.12.24	73	風来湖	0.0006	<0.0006	<0.0006	0.0009	<0.0006	0.0020	<0.0006	0.0010	<0.0006	0.0030	<0.0006
				74 ＊	風来橋	<0.0006	<0.0006	<0.0006	<0.0006	0.0007	0.0006	<0.0006	<0.0006	0.0007	<0.0006	<0.0006
	宇連川(イ)	生物Ｂ・イ (0.05mg/L 以下)	H25.12.24	75 ＊	大野頭首工	0.0018	0.0008	0.0007	0.0009	0.0006	0.0012	<0.0006	0.0008	0.0006	0.0010	0.0006
	宇利川	－	－	76	大谷橋	0.0031	0.0012	0.0010	0.0013	0.0009	0.0032	0.0009	0.0008	<0.0006	0.0014	0.0006
	豊川放水路	生物Ｂ・イ (0.05mg/L 以下)	H25.12.24	80 ＊	小坂井大橋	<0.0006	<0.0006	<0.0006	<0.0006	<0.0006	<0.0006	<0.0006	<0.0006	<0.0006	<0.0006	<0.0006
	音羽川	生物Ｂ・イ (0.05mg/L 以下)	H25.12.24	81 ＊	剣橋	0.0071	0.0072	0.0068	0.0054	0.0046	0.0055	0.0033	0.0027	0.0024	0.0025	0.0021
	白川	－	－	82	念仏橋	0.15	0.073	0.058	0.046	0.054	0.016	0.019	0.018	0.013	0.0066	0.0080
				83	新白川橋	0.0080	0.0080	0.010	0.0071	0.011	0.0043	0.0076	0.0057	0.0070	0.012	0.014
	朝倉川	－	－	84	西古瀬橋	0.016	0.013	0.0079	0.017	0.0073	0.0043	0.0047	0.0087	0.0029	0.0039	0.0087
	佐奈川	生物Ｂ・ロ (0.05mg/L 以下)	H25.12.24	85	荒古橋	0.019	0.017	0.018	0.0067	0.0088	0.0049	0.0045	0.0094	0.0028	0.0018	0.0030
				86 ＊	柳橋	0.0087	0.0046	0.0054	0.0069	0.0040	0.0027	0.0017	0.0011	0.0008	0.0012	0.0008
	柳生川	－	－	87	下立合橋	0.019	0.035	0.020	0.010	0.010	0.015	0.0031	0.0056	0.011	0.0044	0.0010
	梅田川	生物Ｂ・イ (0.05mg/L 以下)	H25.12.24	90	飛越橋	0.037	0.090	－	－	－	－	－	－	－	－	－
				91	沢渡橋	0.094	－	－	－	－	－	－	－	－	－	－
				92 ＊	御厩橋	0.013	0.011	0.0062	0.0023	0.0045	0.0043	0.0036	0.0035	0.0034	0.0032	0.0010
				93	植田橋	0.0038	0.0059	－	－	－	－	－	－	－	－	－
	汐川	生物Ｂ・イ (0.05mg/L 以下)	H25.12.24	95 ＊	船倉橋	0.0037	0.0044	0.0029	0.0023	0.0024	0.0011	0.0015	0.0013	0.0009	0.0016	0.0014
天竜川水域	大千瀬川	生物Ａ・イ (0.03mg/L 以下)	H25.12.24	208 ＊	常盤橋	<0.0006	<0.0006	0.0006	0.0008	<0.0006	0.0016	<0.0006	0.0007	<0.0006	0.0007	<0.0006
				209	御殿橋	<0.0006	<0.0006	<0.0006	0.0008	<0.0006	0.0014	<0.0006	0.0010	<0.0006	0.0010	<0.0006

注　１　地点番号の＊印は環境基準点である。
　　２　柳生川・下立合橋の2020年度以前の値は柳生橋の値である。
　　３　達成期間の分類　イ：直ちに達成、ロ：５年以内で可及的速やかに達成、ハ：５年を超える期間で可及的速やかに達成

表－43　湖沼におけるＬＡＳの経年変化（年間平均値）

（単位：mg/L）

水域名	類型・達成期間（基　準　値）	指定年月日	地点番号	地点名	2014 (H26) 年度	2015 年度	2016 年度	2017 年度	2018 (H30) 年度	2019 (R元) 年度	2020 年度	2021 年度	2022 年度	2023 (R5) 年度	2024 (R6) 年度
入鹿池	－	－	96	中央	0.0009	<0.0006	<0.0006	<0.0006	<0.0006	<0.0006	<0.0006	0.0006	<0.0006	<0.0006	<0.0006
油ヶ淵	生物Ｂ・イ (0.05mg/L 以下)	H25.12.24	97 ＊	中央	0.0041	0.0037	0.0038	0.0012	0.0030	0.0013	0.0013	0.0031	0.0015	0.0020	0.0020

注　１　地点番号の＊印は環境基準点である。
　　２　達成期間の分類　イ：直ちに達成、ロ：５年以内で可及的速やかに達成、ハ：５年を超える期間で可及的速やかに達成

表－44　海域におけるＬＡＳの経年変化（年間平均値）

（単位：mg/L）

水域区分	水域名	類型・達成期間（基　準　値）	指定年月日	地点番号	地点名	2014 (H26) 年度	2015 年度	2016 年度	2017 年度	2018 (H30) 年度	2019 (R元) 年度	2020 年度	2021 年度	2022 年度	2023 (R5) 年度	2024 (R6) 年度
伊勢湾	伊勢湾(イ)	生物特Ａ・イ (0.006mg/L 以下)	H24.11.2	136 ＊	N－１４	0.0060	0.0016	0.0013	0.0018	0.0007	0.0016	0.0021	0.0007	0.0009	0.0009	0.0011
	伊勢湾	生物Ａ・イ (0.01mg/L 以下)	H24.11.2	101	N－１	0.0015	<0.0006	<0.0006	<0.0006	<0.0006	<0.0006	<0.0006	<0.0006	<0.0006	<0.0006	0.0026
				102 ＊	N－２	<0.0006	<0.0006	0.0007	0.0006	<0.0006	0.0006	0.0007	<0.0006	<0.0006	<0.0006	<0.0006
				103 ＊	N－３	<0.0006	<0.0006	<0.0006	0.0006	0.0006	<0.0006	<0.0006	<0.0006	<0.0006	<0.0006	<0.0006
				110	N－１０	0.020	0.017	0.0013	<0.0006	0.0019	0.0026	<0.0006	<0.0006	0.0016	<0.0006	0.0019
				111	N－１１	0.0039	<0.0006	<0.0006	0.0022	<0.0006	<0.0006	<0.0006	<0.0006	0.0013	0.0007	0.0020
				151	M－１	0.0097	<0.0006	<0.0006	<0.0006	0.0014	0.0006	<0.0006	<0.0006	<0.0006	<0.0006	0.0024
				152	M－２	<0.0006	<0.0006	<0.0006	0.0008	<0.0006	<0.0006	<0.0006	<0.0006	0.0015	<0.0006	<0.0006
				153	M－３	<0.0006	<0.0006	0.0006	<0.0006	<0.0006	<0.0006	0.0006	<0.0006	<0.0006	<0.0006	<0.0006
				154	M－４	<0.0006	<0.0006	<0.0006	<0.0006	<0.0006	<0.0006	<0.0006	<0.0006	<0.0006	<0.0006	<0.0006
				104 ＊	N－４	<0.0006	<0.0006	0.0006	<0.0006	<0.0006	<0.0006	<0.0006	<0.0006	<0.0006	<0.0006	<0.0006
	伊勢湾(ハ)	生物特Ａ・イ (0.006mg/L 以下)	H24.11.2	105 ＊	N－５	<0.0006	0.0006	<0.0006	0.0008	0.0008	0.0007	<0.0006	<0.0006	0.0006	<0.0006	<0.0006
				112	N－１２	<0.0006	<0.0006	<0.0006	<0.0006	0.0006	<0.0006	<0.0006	<0.0006	<0.0006	<0.0006	<0.0006
	伊勢湾	生物Ａ・イ (0.01mg/L 以下)	H24.11.2	106 ＊	N－６	0.0006	<0.0006	<0.0006	<0.0006	<0.0006	<0.0006	<0.0006	<0.0006	<0.0006	<0.0006	<0.0006
				107 ＊	N－７	<0.0006	<0.0006	<0.0006	0.0006	0.0007	<0.0006	<0.0006	<0.0006	<0.0006	<0.0006	<0.0006
				108 ＊	N－８	0.0006	<0.0006	<0.0006	0.0015	0.0011	0.0007	<0.0006	<0.0006	<0.0006	0.0007	0.0006
				109 ＊	N－９	<0.0006	0.0007	<0.0006	<0.0006	0.0017	0.0008	<0.0006	<0.0006	<0.0006	<0.0006	0.0007
				133 ＊	N－１３	<0.0006	0.0006	<0.0006	<0.0006	0.0016	<0.0006	0.0008	<0.0006	<0.0006	<0.0006	<0.0006
	伊勢湾(ホ)	生物特Ａ・イ (0.006mg/L 以下)	H24.11.2	137 ＊	N－１５	<0.0006	<0.0006	<0.0006	<0.0006	0.0008	<0.0006	<0.0006	<0.0006	<0.0006	<0.0006	<0.0006
衣浦湾	三河湾（イ）	生物Ａ・イ (0.01mg/L 以下)	R4.3.29	113	K－１	<0.0006	<0.0006	<0.0006	0.0011	0.0008	<0.0006	<0.0006	<0.0006	<0.0006	<0.0006	<0.0006
				114	K－２	0.0006	<0.0006	<0.0006	<0.0006	0.0011	0.0007	<0.0006	<0.0006	<0.0006	<0.0006	<0.0006
				115	K－３	<0.0006	<0.0006	<0.0006	<0.0006	0.0008	<0.0006	<0.0006	<0.0006	<0.0006	<0.0006	<0.0006
				116	K－４	<0.0006	<0.0006	<0.0006	<0.0006	0.0008	<0.0006	<0.0006	<0.0006	<0.0006	<0.0006	<0.0006
				117	K－５	<0.0006	<0.0006	<0.0006	<0.0006	0.0009	<0.0006	<0.0006	<0.0006	<0.0006	<0.0006	<0.0006
				119	K－７	<0.0006	<0.0006	<0.0006	<0.0006	0.0006	<0.0006	<0.0006	<0.0006	<0.0006	<0.0006	<0.0006
	三河湾（ハ）	生物特Ａ・イ (0.006mg/L 以下)	R4.3.29	118	K－６	<0.0006	<0.0006	<0.0006	0.0017	0.0011	0.0006	0.0006	<0.0006	<0.0006	<0.0006	<0.0006
				134	K－８	<0.0006	<0.0006	<0.0006	<0.0006	<0.0006	<0.0006	<0.0006	<0.0006	<0.0006	<0.0006	<0.0006
渥美湾	三河湾（ロ）	生物特Ａ・イ (0.006mg/L 以下)	R4.3.29	120	A－１	<0.0006	<0.0006	<0.0006	<0.0006	<0.0006	<0.0006	<0.0006	<0.0006	<0.0006	<0.0006	<0.0006
				121	A－２	<0.0006	<0.0006	<0.0006	<0.0006	0.0007	<0.0006	0.0008	0.0008	<0.0006	<0.0006	<0.0006
	三河湾（ニ）	生物Ａ・イ (0.01mg/L 以下)	R4.3.29	122	A－３	0.0046	0.0023	0.0009	0.0008	0.0008	<0.0006	<0.0006	<0.0006	<0.0006	<0.0006	<0.0006
				123 ＊	A－４	<0.0006	<0.0006	<0.0006	<0.0006	0.0007	<0.0006	<0.0006	<0.0006	<0.0006	<0.0006	<0.0006
				130	A－１１	－	－	－	－	－	－	－	－	<0.0006	<0.0006	<0.0006
	三河湾（ホ）	生物特Ａ・イ (0.006mg/L 以下)	R4.3.29	131 ＊	A－１２	－	－	－	－	－	－	－	－	<0.0006	<0.0006	<0.0006
	三河湾（ロ）	生物特Ａ・イ (0.006mg/L 以下)	R4.3.29	125 ＊	A－６	<0.0006	<0.0006	<0.0006	<0.0006	<0.0006	<0.0006	<0.0006	<0.0006	<0.0006	<0.0006	<0.0006
				132	A－１３	－	－	－	－	－	－	－	－	<0.0006	<0.0006	<0.0006
	三河湾（ニ）	生物Ａ・イ (0.01mg/L 以下)	R4.3.29	124 ＊	A－５	<0.0006	<0.0006	<0.0006	<0.0006	0.0009	<0.0006	<0.0006	<0.0006	<0.0006	<0.0006	<0.0006
				129	A－１０	<0.0006	<0.0006	<0.0006	<0.0006	0.0006	<0.0006	<0.0006	<0.0006	<0.0006	<0.0006	<0.0006
				126 ＊	A－７	<0.0006	<0.0006	<0.0006	<0.0006	0.0008	<0.0006	<0.0006	<0.0006	<0.0006	<0.0006	<0.0006
				127 ＊	A－８	0.0006	<0.0006	<0.0006	<0.0006	0.0007	<0.0006	<0.0006	<0.0006	<0.0006	<0.0006	<0.0006
	三河湾（ハ）	生物特Ａ・イ (0.006mg/L 以下)	R4.3.29	128 ＊	A－９	<0.0006	<0.0006	<0.0006	<0.0006	<0.0006	<0.0006	<0.0006	<0.0006	<0.0006	<0.0006	<0.0006
				135 ＊	A－１４	<0.0006	<0.0006	<0.0006	<0.0006	0.0006	<0.0006	<0.0006	<0.0006	<0.0006	<0.0006	<0.0006

注　１　地点番号の＊印は環境基準点である。
　　２　達成期間の分類　イ：直ちに達成、ロ：５年以内で可及的速やかに達成、ハ：５年を超える期間で可及的速やかに達成

Ⅳ　公共用水域の水質調査結果

Ⅳ　公共用水域の水質調査結果

表の見方

1　「平均値」は、日間平均値の年間平均値を示す。
　ただし、健康項目については、全測定値の平均値を、特殊項目については、下限値以上の検体の平均値を示す。

2　「最小値」「最大値」はそれぞれ全検体中の最小値、最大値を示す。

3　「適合しない割合（検体数）」は「環境基準値に適合しない検体数／総検体数」を示す。
　ただし、環境基準に具体的数値が規定されていない項目、または環境基準の設定されていない地点及び項目については、「－／総検体数」と表示する。

4　「適合しない割合（日数）」は「環境基準（日間平均値）に適合しない日数／総測定日数」を示す。
　ただし、環境基準に具体的数値が規定されていない項目、または環境基準の設定されていない地点及び項目については、「－／総測定日数」と表示する。

5　「中央値」は日間平均値を大小の順に並べた時の中央の値を示す。
　ただし、日間平均値が偶数個ある場合は、中央の２つの値の相加平均値とする。

6　「75％値」は年間のｎ個の日間平均値を良好な値から並べたとき、0.75×ｎ（0.75×ｎが整数でない場合は、端数を切り上げた整数）番目の数値を示す。
ＢＯＤの例：数値が小さい値から並べたとき、0.75×ｎ番目の数値
ＤＯの例：数値が大きい値から並べたとき、0.75×ｎ番目の数値

7　「90％値」は年間のｎ個の日間平均値を小さいものから並べたとき、0.90×ｎ（0.90×ｎが整数でない場合は、端数を切り上げた整数）番目の数値を示す。

8　「検出率」は「下限値以上の検体数／総検体数」を示す。

9　大腸菌数及びクロロフィルａは、指数表示であり、0.0 E○ は $0.0\times10^{○}$を意味する。

10　海域における全層は表層、中層及び底層の水質の平均値を示す。

11　報告下限値及び報告下限値未満の数値の表記方法を裏面に示す。

表－45　報告下限値及び報告下限値未満の表記方法

区分	測定項目	単位	報告下限値	記載方法			環境基準値
				有効数字	小数点以下	報告下限値未満	
生活環境項目	ｐ　Ｈ	－	－	－	１桁まで	－	6.5～8.5又は6.0～8.5
	Ｄ　Ｏ	mg／L	0.5	2	1	<0.5	2.0～7.5
	ＢＯＤ	mg／L	0.5	2	1	<0.5	1～10
	ＣＯＤ（酸性法）	mg／L	0.5	2	1	<0.5	1～8.0
	Ｓ　Ｓ	mg／L	1	2	整数	<1	1～100
	大腸菌数	CFU/100mL	1	2	1(指数表示)	<1	20～1,000
	n-ﾍｷｻﾝ抽出物質	mg／L	0.5	2	1	ND	検出されないこと(0.5)
	全窒素	mg／L	0.05	2	2	<0.05	0.1～1
	全りん	mg／L	0.003	2	3	<0.003	0.005～0.1
	全亜鉛	mg／L	0.001	2	3	<0.001	0.01～0.03
	ノニルフェノール	mg／L	0.00006	2	5	<0.00006	0.0006～0.002
	ＬＡＳ	mg／L	0.0006	2	4	<0.0006	0.006～0.05
	底層溶存酸素量	mg／L	0.5	2	1	<0.5	2.0～4.0
健康項目	カドミウム	mg／L	0.0005	2	4	<0.0005	0.003 以下
	全シアン	mg／L	0.1	2	1	ND	検出されないこと(0.1)
	鉛	mg／L	0.005	2	3	<0.005	0.01 以下
	六価クロム	mg／L	0.01	2	2	<0.01	0.02 以下
	砒　素	mg／L	0.005	2	3	<0.005	0.01 以下
	総水銀	mg／L	0.0005	2	4	<0.0005	0.0005 以下
	アルキル水銀	mg／L	0.0005	2	4	ND	検出されないこと(0.0005)
	ＰＣＢ	mg／L	0.0005	2	4	ND	検出されないこと(0.0005)
	ジクロロメタン	mg／L	0.002	2	3	<0.002	0.02 以下
	四塩化炭素	mg／L	0.0002	2	4	<0.0002	0.002以下
	1,2-ｼﾞｸﾛﾛｴﾀﾝ	mg／L	0.0004	2	4	<0.0004	0.004以下
	1,1-ｼﾞｸﾛﾛｴﾁﾚﾝ	mg／L	0.01	2	2	<0.01	0.1 以下
	ｼｽ-1,2- ｼﾞｸﾛﾛｴﾁﾚﾝ	mg／L	0.004	2	3	<0.004	0.04 以下
	1,1,1-ﾄﾘｸﾛﾛｴﾀﾝ	mg／L	0.1	2	1	<0.1	1以下
	1,1,2-ﾄﾘｸﾛﾛｴﾀﾝ	mg／L	0.0006	2	4	<0.0006	0.006以下
	ﾄﾘｸﾛﾛｴﾁﾚﾝ	mg／L	0.001	2	3	<0.001	0.01 以下
	ﾃﾄﾗｸﾛﾛｴﾁﾚﾝ	mg／L	0.0005	2	4	<0.0005	0.01 以下
	1,3-ｼﾞｸﾛﾛﾌﾟﾛﾍﾟﾝ	mg／L	0.0002	2	4	<0.0002	0.002以下
	チウラム	mg／L	0.0006	2	4	<0.0006	0.006以下
	シマジン	mg／L	0.0003	2	4	<0.0003	0.003以下
	チオベンカルブ	mg／L	0.002	2	3	<0.002	0.02 以下
	ベンゼン	mg／L	0.001	2	3	<0.001	0.01 以下
	セレン	mg／L	0.002	2	3	<0.002	0.01 以下
	硝酸性窒素及び亜硝酸性窒素	mg／L	0.02	2	2	<0.02	10以下
	ふっ素	mg／L	0.08	2	2	<0.08	0.8以下
	ほう素	mg／L	0.02	2	2	<0.02	1以下
	1,4-ジオキサン	mg／L	0.005	2	3	<0.005	0.05 以下
特殊項目	フェノール類	mg／L	0.01	2	2	<0.01	－
	銅	mg／L	0.01	2	2	<0.01	－
	鉄(溶解性)	mg／L	0.01	2	2	<0.01	－
	マンガン(溶解性)	mg／L	0.01	2	2	<0.01	－
	クロム	mg／L	0.01	2	2	<0.01	－
その他の項目	ｱﾝﾓﾆｱ性窒素	mg／L	0.01	2	2	<0.01	－
	亜硝酸性窒素	mg／L	0.01	2	2	<0.01	－
	硝酸性窒素	mg／L	0.01	2	2	<0.01	－
	有機性窒素	mg／L	0.01	2	2	<0.01	－
	懸濁態窒素	mg／L	0.05	2	2	<0.05	－
	ｵﾙﾄりん酸態りん	mg／L	0.003	2	3	<0.003	－
	電気伝導率	mS／m	－	2	1	－	－
	塩化物イオン	mg／L	1	2	整数	<1	－
	塩分	－	－	－	2	－	－
	陰ｲｵﾝ界面活性剤	mg／L	0.01	2	2	<0.01	－
	非ｲｵﾝ界面活性剤	mg／L	0.01	2	2	<0.01	－
	クロロフィルａ	mg／m^3	0.1 注	2	1	<0.1 注	－
	フェオ色素	mg／m^3	0.1 注	2	1	<0.1 注	－
	ﾄﾘﾊﾛﾒﾀﾝ生成能	mg／L	－	2	3	－	－
	ｸﾛﾛﾎﾙﾑ生成能	mg／L	0.001	2	3	<0.001	－
	ﾌﾞﾛﾓｼﾞｸﾛﾛﾒﾀﾝ生成能	mg／L	0.001	2	3	<0.001	－
	ｼﾞﾌﾞﾛﾓｸﾛﾛﾒﾀﾝ生成能	mg／L	0.001	2	3	<0.001	－
	ﾌﾞﾛﾓﾎﾙﾑ生成能	mg／L	0.001	2	3	<0.001	－

注　上水試験方法による場合は、報告下限値を2.0とする。

図－１３　環境基準類型指定状況

※令和６（2024）年４月１日現在

1　河　　川

1　河　川

（1）木曽川水域

図－14　木曽川水域調査地点図

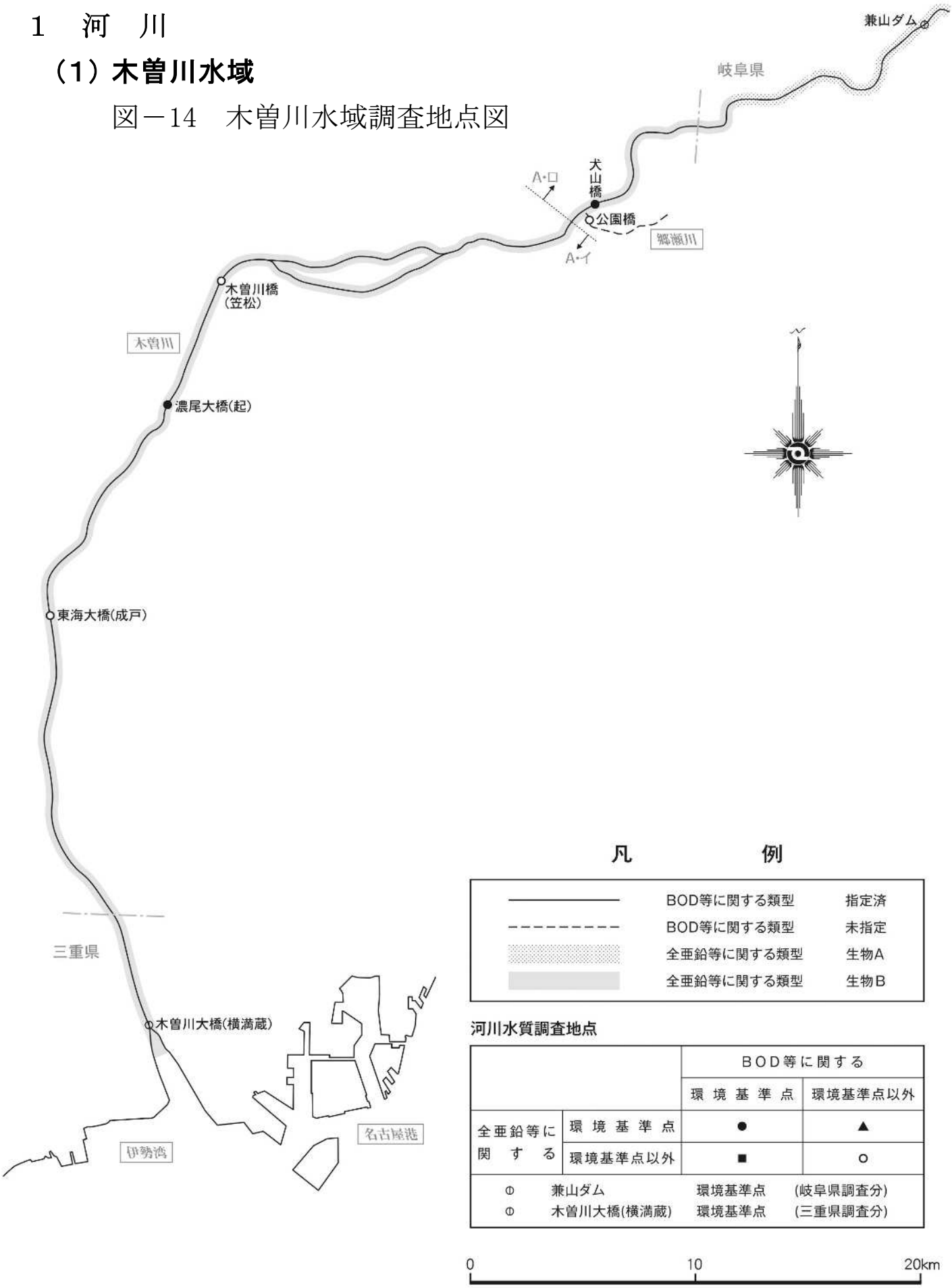

2024年度 水質総括表 確定値

水域名称			木曽川 木曽川中流 (地点統一番号：生活環境：NP：水生生物：底層DO)								木曽川 木曽川下流 (地点統一番号：生活環境：NP：水生生物：底層DO)							
地点番号 調査地点 測定地点ｺｰﾄﾞ（地点統一番号,各種類型)			001 犬山橋 101401 (001-01 ： Aﾛ ： ：B イ：)								003 木曽川橋（笠松） 101704 (002-52 ： Aｲ ： ：B イ：)							
調査機関 / 分析担当機関			国土交通省 / 中部技術事務所								国土交通省 / 中部技術事務所							
	測定項目	単位	平均値	最小値	最大値	適合しない割合(検体数)	適合しない割合(日数)	中央値	75%値(※)	検出率	平均値	最小値	最大値	適合しない割合(検体数)	適合しない割合(日数)	中央値	75%値(※)	検出率
生活環境項目	pH		7.3	7.2	7.7	0／12	0／12	7.3	7.3		7.3	7.2	7.7	0／12	0／12	7.3	7.3	
	DO	mg/L	10	8.2	12	0／12	0／12	9.9	9.1		9.9	7.9	12	0／12	0／12	10	9.0	
	BOD	mg/L	0.9	0.5	1.9	0／12	0／12	0.9	1.0		0.7	0.5	1.1	0／12	0／12	0.8	0.8	
	COD	mg/L	2.4	1.7	3.3	－／12	－／12	2.3	2.6		2.1	1.9	2.3	－／4	－／4	2.2	2.2	
	SS	mg/L	3	1	5	0／12	0／12	3	3		2	<1	5	0／12	0／12	2	3	
	大腸菌数	CFU/100mL	2.2E 1	4.0E 0	5.3E 1	0／12	0／12	2.1E 1	3.0E 1		2.4E 1	2.0E 1	3.4E 1	0／4	0／4	2.2E 1	3.4E 1	
	n－ヘキサン抽出物質	mg/L	ND	ND	ND	－／1	－／1	ND	ND									
	全窒素	mg/L	0.34	0.28	0.51	－／12	－／12	0.32	0.35		0.36	0.30	0.40	－／4	－／4	0.36	0.37	
	全燐	mg/L	0.015	0.011	0.018	－／12	－／12	0.016	0.017		0.016	0.013	0.017	－／4	－／4	0.017	0.017	
	全亜鉛	mg/L	0.004	0.001	0.008	0／12	0／12	0.003	0.005		0.003	0.001	0.005	0／4	0／4	0.004	0.004	
	ノニルフェノール	mg/L	<0.00006	<0.00006	<0.00006	0／4	0／4	<0.00006	<0.00006									
	LAS	mg/L	<0.0006	<0.0006	<0.0006	0／4	0／4	<0.0006	<0.0006									
	底層溶存酸素量	mg/L																
特殊項目	フェノール類	mg/L		<0.01	<0.01					0／1								
	銅	mg/L		<0.01	<0.01					0／1								
	鉄（溶解性)	mg/L	0.03	0.03	0.03					2／2								
	マンガン（溶解性)	mg/L		<0.01	<0.01					0／2								
	クロム	mg/L		<0.01	<0.01					0／1								
その他の項目	アンモニア性窒素	mg/L	0.03	<0.01	0.08			0.03	0.03		0.03	0.02	0.04			0.03	0.03	
	亜硝酸性窒素	mg/L	<0.01	<0.01	<0.01			<0.01	<0.01									
	硝酸性窒素	mg/L	0.17	0.15	0.18			0.17	0.18									
	有機性窒素	mg/L																
	溶存態窒素	mg/L																
	懸濁態窒素	mg/L																
	オルトリン酸態燐	mg/L	0.004	<0.003	0.006			<0.003	<0.003									
	電気伝導率	mS/m																
	塩化物イオン	mg/L	4	2	6			3	3		3	2	4			3	3	
	塩分																	
	陰イオン界面活性剤	mg/L																
	非イオン界面活性剤	mg/L																
	クロロフィルa	mg/m3																
	フェオ色素	mg/m3																
	トリハロメタン生成能	mg/L	0.023	0.018	0.027			0.023	0.024									
	クロロホルム生成能	mg/L																
	ブロモジクロロメタン生成能	mg/L																
	ジブロモクロロメタン生成能	mg/L																
	ブロモホルム生成能	mg/L																
健康項目	カドミウム	mg/L	<0.0005	<0.0005	<0.0005	0／2				0／2								
	全シアン	mg/L		ND	ND	0／2				0／2								
	鉛	mg/L	<0.005	<0.005	<0.005	0／2				0／2	<0.005	<0.005	<0.005	0／2				0／2
	六価クロム	mg/L	<0.01	<0.01	<0.01	0／2				0／2								
	砒素	mg/L	<0.005	<0.005	<0.005	0／2				0／2	<0.005	<0.005	<0.005	0／2				0／2
	総水銀	mg/L		<0.0005	<0.0005	0／2				0／2								
	アルキル水銀	mg/L																
	PCB	mg/L		ND	ND	0／1				0／1								
	ジクロロメタン	mg/L	<0.002	<0.002	<0.002	0／2				0／2								
	四塩化炭素	mg/L	<0.0002	<0.0002	<0.0002	0／2				0／2								
	1,2－ジクロロエタン	mg/L	<0.0004	<0.0004	<0.0004	0／2				0／2								
	1,1－ジクロロエチレン	mg/L	<0.01	<0.01	<0.01	0／2				0／2								
	シス－1,2－ジクロロエチレン	mg/L	<0.004	<0.004	<0.004	0／2				0／2								
	1,1,1－トリクロロエタン	mg/L	<0.1	<0.1	<0.1	0／2				0／2								
	1,1,2－トリクロロエタン	mg/L	<0.0006	<0.0006	<0.0006	0／2				0／2								
	トリクロロエチレン	mg/L	<0.001	<0.001	<0.001	0／2				0／2								
	テトラクロロエチレン	mg/L	<0.0005	<0.0005	<0.0005	0／2				0／2								
	1,3－ジクロロプロペン	mg/L	<0.0002	<0.0002	<0.0002	0／2				0／2								
	チウラム	mg/L	<0.0006	<0.0006	<0.0006	0／2				0／2								
	シマジン	mg/L	<0.0003	<0.0003	<0.0003	0／2				0／2								
	チオベンカルブ	mg/L	<0.002	<0.002	<0.002	0／2				0／2								
	ベンゼン	mg/L	<0.001	<0.001	<0.001	0／2				0／2								
	セレン	mg/L	<0.002	<0.002	<0.002	0／2				0／2								
	硝酸性窒素及び亜硝酸性窒素	mg/L	0.17	0.15	0.18	0／4				4／4								
	ふっ素	mg/L	<0.08	<0.08	<0.08	0／2				0／2								
	ほう素	mg/L	<0.02	<0.02	<0.02	0／2				0／2								
	1,4－ジオキサン	mg/L	<0.005	<0.005	<0.005	0／2				0／2								

※ 75%値欄について、大腸菌数は90%値である。

2024年度　　　水質総括表 確定値

水域名称	木曽川　木曽川下流	（地点統一番号：生活環境：NP：水生生物：底層DO）	木曽川　木曽川下流	（地点統一番号：生活環境：NP：水生生物：底層DO）
地点番号　調査地点　測定地点ｺｰﾄﾞ（地点統一番号,各種類型）	004　濃尾大橋（起）　101705	（ 002-01 ：　Aイ：　　：B　イ：　）	005　東海大橋（成戸）　101706	（ 002-54 ：　Aイ：　　：B　イ：　）
調査機関／分析担当機関	国土交通省	中部技術事務所	国土交通省	中部技術事務所

	測定項目	単位	平均値	最小値	最大値	適合しない割合(検体数)	適合しない割合(日数)	中央値	75%値(※)	検出率	平均値	最小値	最大値	適合しない割合(検体数)	適合しない割合(日数)	中央値	75%値(※)	検出率
生活環境項目	pH		7.3	7.2	7.6	0／12	0／12	7.3	7.4		7.3	7.0	7.7	0／12	0／12	7.3	7.4	
	DO	mg/L	9.9	8.3	12	0／12	0／12	9.9	9.1		10	8.5	12	0／12	0／12	10	9.6	
	BOD	mg/L	0.8	0.5	1.1	0／12	0／12	0.8	0.9		0.7	<0.5	1.4	0／12	0／12	0.5	0.7	
	COD	mg/L	2.1	1.8	2.5	－／12	－／12	2.2	2.3		1.9	1.5	2.5	－／4	－／4	1.8	1.8	
	SS	mg/L	2	<1	5	0／12	0／12	2	2		2	<1	5	0／12	0／12	2	3	
	大腸菌数	CFU/100mL	1.6E 1	2.0E 0	4.7E 1	0／12	0／12	1.4E 1	3.3E 1		1.1E 1	1.0E 0	2.7E 1	0／4	0／4	7.0E 0	2.7E 1	
	n－ヘキサン抽出物質	mg/L	ND	ND	ND	－／1	－／1	ND	ND									
	全窒素	mg/L	0.36	0.27	0.63	－／12	－／12	0.35	0.37		0.36	0.29	0.46	－／4	－／4	0.35	0.40	
	全燐	mg/L	0.016	0.012	0.020	－／12	－／12	0.016	0.017		0.022	0.013	0.026	－／4	－／4	0.024	0.024	
	全亜鉛	mg/L	0.003	0.001	0.007	0／12	0／12	0.003	0.004		0.007	<0.001	0.010	0／4	0／4	0.008	0.009	
	ノニルフェノール	mg/L	<0.00006	<0.00006	<0.00006	0／4	0／4	<0.00006	<0.00006									
	LAS	mg/L	0.0006	<0.0006	0.0006	0／4	0／4	<0.0006	<0.0006									
	底層溶存酸素量	mg/L																
特殊項目	フェノール類	mg/L		<0.01	<0.01					0／1								
	銅	mg/L		<0.01	<0.01					0／2								
	鉄（溶解性）	mg/L	0.04	0.03	0.05					2／2								
	マンガン（溶解性）	mg/L		<0.01	<0.01					0／2								
	クロム	mg/L		<0.01	<0.01					0／1								
その他の項目	アンモニア性窒素	mg/L	0.02	<0.01	0.04			0.02	0.03		0.05	0.02	0.07			0.05	0.05	
	亜硝酸性窒素	mg/L	<0.01	<0.01	<0.01			<0.01	<0.01									
	硝酸性窒素	mg/L	0.21	0.20	0.22			0.22	0.22									
	有機性窒素	mg/L																
	溶存態窒素	mg/L																
	懸濁態窒素	mg/L																
	オルトリン酸態燐	mg/L	0.006	<0.003	0.010			0.006	0.008									
	電気伝導率	mS/m									7.1	4.7	9.6			7.1	7.2	
	塩化物イオン	mg/L	3	2	5			3	3		4	2	6			4	5	
	塩分																	
	陰イオン界面活性剤	mg/L																
	非イオン界面活性剤	mg/L																
	クロロフィルa	mg/m3																
	フェオ色素	mg/m3																
	トリハロメタン生成能	mg/L	0.023	0.018	0.027			0.024	0.024									
	クロロホルム生成能	mg/L																
	ブロモジクロロメタン生成能	mg/L																
	ジブロモクロロメタン生成能	mg/L																
	ブロモホルム生成能	mg/L																
健康項目	カドミウム	mg/L	<0.0005	<0.0005	<0.0005	0／2				0／2								
	全シアン	mg/L		ND	ND	0／2				0／2								
	鉛	mg/L	<0.005	<0.005	<0.005	0／2				0／2	<0.005	<0.005	<0.005	0／2				0／2
	六価クロム	mg/L	<0.01	<0.01	<0.01	0／2				0／2								
	砒素	mg/L	<0.005	<0.005	<0.005	0／2				0／2	<0.005	<0.005	<0.005	0／2				0／2
	総水銀	mg/L		<0.0005	<0.0005	0／2				0／2								
	アルキル水銀	mg/L																
	PCB	mg/L		ND	ND	0／1				0／1								
	ジクロロメタン	mg/L	<0.002	<0.002	<0.002	0／2				0／2								
	四塩化炭素	mg/L	<0.0002	<0.0002	<0.0002	0／2				0／2								
	1,2－ジクロロエタン	mg/L	<0.0004	<0.0004	<0.0004	0／2				0／2								
	1,1－ジクロロエチレン	mg/L	<0.01	<0.01	<0.01	0／2				0／2								
	シス－1,2－ジクロロエチレン	mg/L	<0.004	<0.004	<0.004	0／2				0／2								
	1,1,1－トリクロロエタン	mg/L	<0.1	<0.1	<0.1	0／2				0／2								
	1,1,2－トリクロロエタン	mg/L	<0.0006	<0.0006	<0.0006	0／2				0／2								
	トリクロロエチレン	mg/L	<0.001	<0.001	<0.001	0／2				0／2								
	テトラクロロエチレン	mg/L	<0.0005	<0.0005	<0.0005	0／2				0／2								
	1,3－ジクロロプロペン	mg/L	<0.0002	<0.0002	<0.0002	0／2				0／2								
	チウラム	mg/L	<0.0006	<0.0006	<0.0006	0／2				0／2								
	シマジン	mg/L	<0.0003	<0.0003	<0.0003	0／2				0／2								
	チオベンカルブ	mg/L	<0.002	<0.002	<0.002	0／2				0／2								
	ベンゼン	mg/L	<0.001	<0.001	<0.001	0／2				0／2								
	セレン	mg/L	<0.002	<0.002	<0.002	0／2				0／2								
	硝酸性窒素及び亜硝酸性窒素	mg/L	0.21	0.20	0.22	0／4				4／4								
	ふっ素	mg/L	0.10	<0.08	0.11	0／2				1／2								
	ほう素	mg/L	<0.02	<0.02	<0.02	0／2				0／2								
	1,4－ジオキサン	mg/L	<0.005	<0.005	<0.005	0／2				0／2								

※　75%値欄について、大腸菌数は90%値である。

2024年度　　水質総括表 確定値

水域名称	木曽川　郷瀬川	(地点統一番号：生活環境：NP：水生生物：底層DO)	(地点統一番号：生活環境：NP：水生生物：底層DO)
地点番号　調査地点　測定地点ｺｰﾄﾞ（地点統一番号,各種類型）	007　公園橋　103002　(201-01：　：　：　：　)		
調査機関 / 分析担当機関	愛知県 / 愛知県		

	測定項目	単位	平均値	最小値	最大値	適合しない割合(検体数)	適合しない割合(日数)	中央値	７５%値(※)	検出率	平均値	最小値	最大値	適合しない割合(検体数)	適合しない割合(日数)	中央値	７５%値(※)	検出率
生活環境項目	ｐＨ		８．２	７．５	９．５	－／１２	－／１２	８．０	８．２									
	ＤＯ	mg/L	１２	９．７	１４	－／１２	－／１２	１２	１０									
	ＢＯＤ	mg/L	１．６	０．８	３．５	－／１２	－／１２	１．５	１．７									
	ＣＯＤ	mg/L	４．４	３．５	６．２	－／１２	－／１２	４．３	４．７									
	ＳＳ	mg/L	６	１	１４	－／１２	－／１２	７	７									
	大腸菌数	CFU/100mL																
	ｎ－ヘキサン抽出物質	mg/L																
	全窒素	mg/L																
	全燐	mg/L																
	全亜鉛	mg/L																
	ノニルフェノール	mg/L	＜０．００００６	＜０．００００６	＜０．００００６	－／２	－／２	＜０．００００６	＜０．００００６									
	ＬＡＳ	mg/L	０．００８２	０．００４４	０．０１２	－／２	－／２	０．００８２	０．０１２									
	底層溶存酸素量	mg/L																
特殊項目	フェノール類	mg/L																
	銅	mg/L																
	鉄（溶解性）	mg/L																
	マンガン（溶解性）	mg/L																
	クロム	mg/L																
その他の項目	アンモニア性窒素	mg/L																
	亜硝酸性窒素	mg/L																
	硝酸性窒素	mg/L																
	有機性窒素	mg/L																
	溶存態窒素	mg/L																
	懸濁態窒素	mg/L																
	オルトリン酸態燐	mg/L																
	電気伝導率	mS/m	３１	１０	７１			２５	４７									
	塩化物イオン	mg/L																
	塩分																	
	陰イオン界面活性剤	mg/L	０．２３	０．０２	０．６４			０．１４	０．２３									
	非イオン界面活性剤	mg/L																
	クロロフィルａ	mg/m3																
	フェオ色素	mg/m3																
	トリハロメタン生成能	mg/L																
	クロロホルム生成能	mg/L																
	ブロモジクロロメタン生成能	mg/L																
	ジブロモクロロメタン生成能	mg/L																
	ブロモホルム生成能	mg/L																
健康項目	カドミウム	mg/L																
	全シアン	mg/L																
	鉛	mg/L																
	六価クロム	mg/L																
	砒素	mg/L																
	総水銀	mg/L																
	アルキル水銀	mg/L																
	ＰＣＢ	mg/L																
	ジクロロメタン	mg/L	＜０．００２	＜０．００２	＜０．００２	０／２				０／２								
	四塩化炭素	mg/L	＜０．０００２	＜０．０００２	＜０．０００２	０／２				０／２								
	1,2－ジクロロエタン	mg/L	＜０．０００４	＜０．０００４	＜０．０００４	０／２				０／２								
	1,1－ジクロロエチレン	mg/L	＜０．０１	＜０．０１	＜０．０１	０／２				０／２								
	シス－1,2－ジクロロエチレン	mg/L	＜０．００４	＜０．００４	＜０．００４	０／２				０／２								
	1,1,1－トリクロロエタン	mg/L	＜０．１	＜０．１	＜０．１	０／２				０／２								
	1,1,2－トリクロロエタン	mg/L	＜０．０００６	＜０．０００６	＜０．０００６	０／２				０／２								
	トリクロロエチレン	mg/L	＜０．００１	＜０．００１	＜０．００１	０／２				０／２								
	テトラクロロエチレン	mg/L	＜０．０００５	＜０．０００５	＜０．０００５	０／２				０／２								
	1,3－ジクロロプロペン	mg/L	＜０．０００２	＜０．０００２	＜０．０００２	０／２				０／２								
	チウラム	mg/L																
	シマジン	mg/L																
	チオベンカルブ	mg/L																
	ベンゼン	mg/L	＜０．００１	＜０．００１	＜０．００１	０／２				０／２								
	セレン	mg/L																
	硝酸性窒素及び亜硝酸性窒素	mg/L																
	ふっ素	mg/L																
	ほう素	mg/L																
	1,4－ジオキサン	mg/L	＜０．００５	＜０．００５	＜０．００５	０／１				０／１								

※　７５%値欄について、大腸菌数は９０%値である。

（2）庄内川等水域

図－15　庄内川等水域調査地点図（その１）

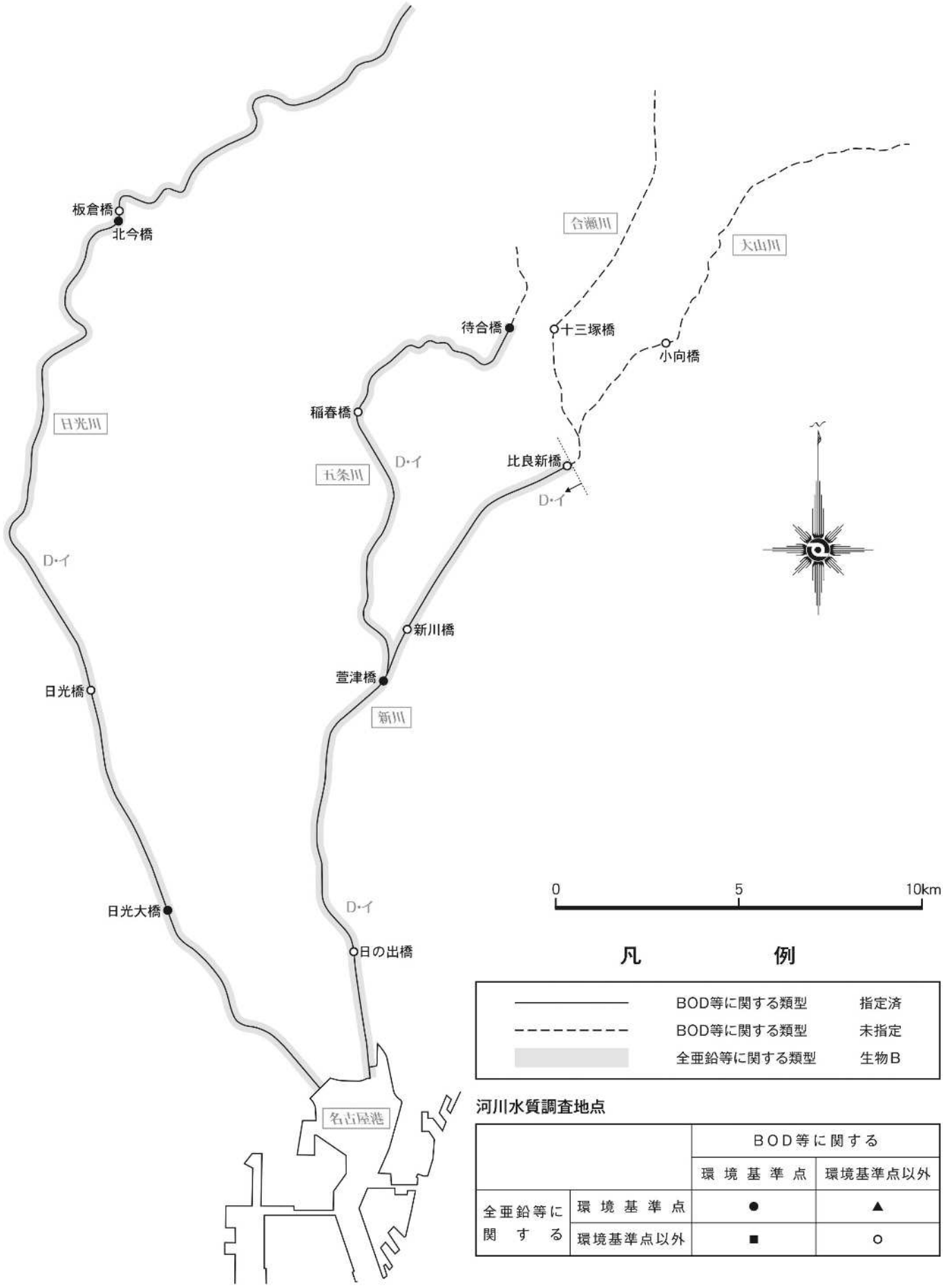

2024年度　　水質総括表 確定値

水域名称	庄内川等　日光川				(地点統一番号：生活環境：NP：水生生物：底層DO)	庄内川等　日光川				(地点統一番号：生活環境：NP：水生生物：底層DO)
地点番号　調査地点　測定地点ｺｰﾄﾞ（地点統一番号,各種類型）	008	板倉橋	201001	（024-51：　Df：　：B ハ：　）		009	北今橋	201002	（024-01：　Df：　：B ハ：　）	
調査機関	一宮市	分析担当機関	一　宮　市			一宮市	一　宮　市			

	測定項目	単位	平均値	最小値	最大値	適合しない割合(検体数)	適合しない割合(日数)	中央値	７５%値(※)	検出率	平均値	最小値	最大値	適合しない割合(検体数)	適合しない割合(日数)	中央値	７５%値(※)	検出率
生活環境項目	ｐＨ		７．０	６．８	７．２	０／１２	０／１２	７．０	７．１		７．１	６．９	７．２	０／１２	０／１２	７．１	７．２	
	ＤＯ	mg/L	６．９	４．９	９．０	０／１２	０／１２	６．９	５．６		７．０	６．１	８．７	０／１２	０／１２	６．９	６．４	
	ＢＯＤ	mg/L	１．８	０．７	３．３	０／１２	０／１２	１．６	２．１		２．９	１．２	８．８	１／１２	１／１２	２．１	３．０	
	ＣＯＤ	mg/L	３．８	２．８	５．１	－／１２	－／１２	３．６	４．０		６．４	３．７	１０	－／１２	－／１２	５．９	７．８	
	ＳＳ	mg/L	7	3	１１	０／１２	０／１２	8	9		6	3	9	０／１２	０／１２	6	8	
	大腸菌数	CFU/100mL																
	ｎ－ヘキサン抽出物質	mg/L									ND	ND	ND	－／２	－／２	ND	ND	
	全窒素	mg/L									２．１	０．８５	４．４	－／１２	－／１２	１．９	２．５	
	全燐	mg/L									０．２５	０．１０	０．４１	－／１２	－／１２	０．２３	０．３５	
	全亜鉛	mg/L									０．０１３	０．００５	０．０２０	０／１２	０／１２	０．０１３	０．０１５	
	ノニルフェノール	mg/L									＜０．００００６	＜０．００００６	＜０．００００６	０／１２	０／１２	＜０．００００６	＜０．００００６	
	ＬＡＳ	mg/L									０．０１１	０．００２２	０．０３２	０／１２	０／１２	０．００６２	０．０１５	
	底層溶存酸素量	mg/L																
特殊項目	フェノール類	mg/L										＜０．０１	＜０．０１					０／２
	銅	mg/L										＜０．０１	＜０．０１					０／４
	鉄（溶解性）	mg/L																
	マンガン（溶解性）	mg/L																
	クロム	mg/L																
その他の項目	アンモニア性窒素	mg/L																
	亜硝酸性窒素	mg/L																
	硝酸性窒素	mg/L																
	有機性窒素	mg/L																
	溶存態窒素	mg/L																
	懸濁態窒素	mg/L																
	オルトリン酸態燐	mg/L																
	電気伝導率	mS/m	１８	９．３	３０			２０	２４		３４	１１	６３			３７	４６	
	塩化物イオン	mg/L									１６	４	３６			１６	１９	
	塩分																	
	陰イオン界面活性剤	mg/L									０．０８	０．０４	０．１５			０．０８	０．０９	
	非イオン界面活性剤	mg/L																
	クロロフィルａ	mg/m3																
	フェオ色素	mg/m3																
	トリハロメタン生成能	mg/L																
	クロロホルム生成能	mg/L																
	ブロモジクロロメタン生成能	mg/L																
	ジブロモクロロメタン生成能	mg/L																
	ブロモホルム生成能	mg/L																
健康項目	カドミウム	mg/L									＜０．０００５	＜０．０００５	＜０．０００５	０／４				０／４
	全シアン	mg/L										ＮＤ	ＮＤ	０／４				０／４
	鉛	mg/L									＜０．００５	＜０．００５	＜０．００５	０／４				０／４
	六価クロム	mg/L									＜０．０１	＜０．０１	＜０．０１	０／４				０／４
	砒素	mg/L									＜０．００５	＜０．００５	＜０．００５	０／２				０／２
	総水銀	mg/L										＜０．０００５	＜０．０００５	０／４				０／４
	アルキル水銀	mg/L																
	ＰＣＢ	mg/L																
	ジクロロメタン	mg/L	＜０．００２	＜０．００２	＜０．００２	０／２				０／２	＜０．００２	＜０．００２	＜０．００２	０／４				０／４
	四塩化炭素	mg/L	＜０．０００２	＜０．０００２	＜０．０００２	０／２				０／２	＜０．０００２	＜０．０００２	＜０．０００２	０／４				０／４
	1,2－ジクロロエタン	mg/L	＜０．０００４	＜０．０００４	＜０．０００４	０／２				０／２	＜０．０００４	＜０．０００４	＜０．０００４	０／４				０／４
	1,1－ジクロロエチレン	mg/L	＜０．０１	＜０．０１	＜０．０１	０／２				０／２	＜０．０１	＜０．０１	＜０．０１	０／４				０／４
	シス－1,2－ジクロロエチレン	mg/L	＜０．００４	＜０．００４	＜０．００４	０／２				０／２	＜０．００４	＜０．００４	＜０．００４	０／４				０／４
	1,1,1－トリクロロエタン	mg/L	＜０．１	＜０．１	＜０．１	０／２				０／２	＜０．１	＜０．１	＜０．１	０／４				０／４
	1,1,2－トリクロロエタン	mg/L	＜０．０００６	＜０．０００６	＜０．０００６	０／２				０／２	＜０．０００６	＜０．０００６	＜０．０００６	０／４				０／４
	トリクロロエチレン	mg/L	＜０．００１	＜０．００１	＜０．００１	０／２				０／２	＜０．００１	＜０．００１	＜０．００１	０／４				０／４
	テトラクロロエチレン	mg/L	＜０．０００５	＜０．０００５	＜０．０００５	０／２				０／２	＜０．０００５	＜０．０００５	＜０．０００５	０／４				０／４
	1,3－ジクロロプロペン	mg/L	＜０．０００２	＜０．０００２	＜０．０００２	０／２				０／２	＜０．０００２	＜０．０００２	＜０．０００２	０／４				０／４
	チウラム	mg/L									＜０．０００６	＜０．０００６	＜０．０００６	０／４				０／４
	シマジン	mg/L									＜０．０００３	＜０．０００３	＜０．０００３	０／４				０／４
	チオベンカルブ	mg/L									＜０．００２	＜０．００２	＜０．００２	０／４				０／４
	ベンゼン	mg/L	＜０．００１	＜０．００１	＜０．００１	０／２				０／２	＜０．００１	＜０．００１	＜０．００１	０／４				０／４
	セレン	mg/L									＜０．００２	＜０．００２	＜０．００２	０／４				０／４
	硝酸性窒素及び亜硝酸性窒素	mg/L									０．８４	０．４７	１．２	０／２				２／２
	ふっ素	mg/L									０．１５	０．１２	０．１７	０／２				２／２
	ほう素	mg/L									０．０３	＜０．０２	０．０３	０／２				１／２
	1,4－ジオキサン	mg/L	＜０．００５	＜０．００５	＜０．００５	０／１				０／１	＜０．００５	＜０．００５	＜０．００５	０／１				０／１

※　７５%値欄について、大腸菌数は９０%値である。

2024年度　　水質総括表 確定値

水域名称	庄内川等 日光川 (地点統一番号：生活環境：NP：水生生物：底層DO)	庄内川等 日光川 (地点統一番号：生活環境：NP：水生生物：底層DO)
地点番号 調査地点 測定地点ｺｰﾄﾞ（地点統一番号,各種類型)	010 日光橋 201003 (024-52 ： Dｲ ： ： B ﾊ ：)	011 日光大橋 201004 (024-02 ： Dｲ ： ： B ﾊ ：)
調査機関 / 分析担当機関	愛知県 / 愛知県	愛知県 / 愛知県

	測定項目	単位	平均値	最小値	最大値	適合しない割合(検体数)	適合しない割合(日数)	中央値	75%値(※)	検出率	平均値	最小値	最大値	適合しない割合(検体数)	適合しない割合(日数)	中央値	75%値(※)	検出率
生活環境項目	pH		7.2	6.6	7.5	0/12	0/12	7.2	7.3		7.4	6.7	8.6	1/12	1/12	7.4	7.4	
	DO	mg/L	7.3	4.6	9.4	0/12	0/12	7.7	6.5		9.7	5.3	17	0/12	0/12	9.1	6.7	
	BOD	mg/L	2.5	1.4	4.9	0/12	0/12	2.5	2.8		3.8	1.4	9.1	1/12	1/12	4.0	4.3	
	COD	mg/L	5.9	4.5	8.2	−/12	−/12	5.6	6.1		7.2	5.4	10	−/12	−/12	6.8	8.4	
	SS	mg/L	6	4	8	0/12	0/12	6	7		9	5	14	0/12	0/12	8	10	
	大腸菌数	CFU/100mL																
	n－ヘキサン抽出物質	mg/L									ND	ND	ND	−/2	−/2	ND	ND	
	全窒素	mg/L									2.3	1.1	4.6	−/12	−/12	1.5	2.6	
	全燐	mg/L									0.20	0.10	0.25	−/12	−/12	0.21	0.23	
	全亜鉛	mg/L	0.014	0.009	0.021	0/4	0/4	0.013	0.017		0.012	0.006	0.022	0/12	0/12	0.012	0.016	
	ノニルフェノール	mg/L	<0.00006	<0.00006	<0.00006	0/2	0/2	<0.00006	<0.00006		0.00015	0.00006	0.00021	0/6	0/6	0.00015	0.00021	
	LAS	mg/L	0.014	0.0020	0.025	0/2	0/2	0.014	0.025		0.0063	<0.0006	0.019	0/12	0/12	0.0040	0.0058	
	底層溶存酸素量	mg/L																
特殊項目	フェノール類	mg/L										<0.01	<0.01					0/2
	銅	mg/L										<0.01	<0.01					0/4
	鉄（溶解性）	mg/L																
	マンガン（溶解性）	mg/L																
	クロム	mg/L																
その他の項目	アンモニア性窒素	mg/L									0.61	0.01	1.9			0.26	0.49	
	亜硝酸性窒素	mg/L									0.04	0.02	0.07			0.03	0.04	
	硝酸性窒素	mg/L									0.98	0.27	1.7			0.98	1.4	
	有機性窒素	mg/L									0.74	0.62	0.87			0.73	0.80	
	溶存態窒素	mg/L																
	懸濁態窒素	mg/L																
	オルトリン酸態燐	mg/L									0.14	0.058	0.21			0.14	0.17	
	電気伝導率	mS/m	21	12	37			19	24		19	9.8	38			14	25	
	塩化物イオン	mg/L									13	4	30			8	16	
	塩分																	
	陰イオン界面活性剤	mg/L									0.05	0.03	0.12			0.03	0.03	
	非イオン界面活性剤	mg/L																
	クロロフィルａ	mg/m3																
	フェオ色素	mg/m3																
	トリハロメタン生成能	mg/L																
	クロロホルム生成能	mg/L																
	ブロモジクロロメタン生成能	mg/L																
	ジブロモクロロメタン生成能	mg/L																
	ブロモホルム生成能	mg/L																
健康項目	カドミウム	mg/L									<0.0005	<0.0005	<0.0005	0/4				0/4
	全シアン	mg/L										ND	ND	0/4				0/4
	鉛	mg/L									<0.005	<0.005	<0.005	0/4				0/4
	六価クロム	mg/L									<0.01	<0.01	<0.01	0/4				0/4
	砒素	mg/L									<0.005	<0.005	<0.005	0/2				0/2
	総水銀	mg/L										<0.0005	<0.0005	0/4				0/4
	アルキル水銀	mg/L																
	PCB	mg/L										ND	ND	0/1				0/1
	ジクロロメタン	mg/L	<0.002	<0.002	<0.002	0/2				0/2	<0.002	<0.002	<0.002	0/4				0/4
	四塩化炭素	mg/L	<0.0002	<0.0002	<0.0002	0/2				0/2	<0.0002	<0.0002	<0.0002	0/4				0/4
	1,2－ジクロロエタン	mg/L	<0.0004	<0.0004	<0.0004	0/2				0/2	<0.0004	<0.0004	<0.0004	0/4				0/4
	1,1－ジクロロエチレン	mg/L	<0.01	<0.01	<0.01	0/2				0/2	<0.01	<0.01	<0.01	0/4				0/4
	シス－1,2－ジクロロエチレン	mg/L	<0.004	<0.004	<0.004	0/2				0/2	<0.004	<0.004	<0.004	0/4				0/4
	1,1,1－トリクロロエタン	mg/L	<0.1	<0.1	<0.1	0/2				0/2	<0.1	<0.1	<0.1	0/4				0/4
	1,1,2－トリクロロエタン	mg/L	<0.0006	<0.0006	<0.0006	0/2				0/2	<0.0006	<0.0006	<0.0006	0/4				0/4
	トリクロロエチレン	mg/L	<0.001	<0.001	<0.001	0/2				0/2	<0.001	<0.001	<0.001	0/4				0/4
	テトラクロロエチレン	mg/L	<0.0005	<0.0005	<0.0005	0/2				0/2	<0.0005	<0.0005	<0.0005	0/4				0/4
	1,3－ジクロロプロペン	mg/L	<0.0002	<0.0002	<0.0002	0/2				0/2	<0.0002	<0.0002	<0.0002	0/4				0/4
	チウラム	mg/L									<0.0006	<0.0006	<0.0006	0/4				0/4
	シマジン	mg/L									<0.0003	<0.0003	<0.0003	0/2				0/2
	チオベンカルブ	mg/L									<0.002	<0.002	<0.002	0/2				0/2
	ベンゼン	mg/L	<0.001	<0.001	<0.001	0/2				0/2	<0.001	<0.001	<0.001	0/4				0/4
	セレン	mg/L									<0.002	<0.002	<0.002	0/4				0/4
	硝酸性窒素及び亜硝酸性窒素	mg/L									1.0	0.29	1.8	0/4				4/4
	ふっ素	mg/L									0.13	0.12	0.13	0/2				2/2
	ほう素	mg/L									0.03	0.02	0.04	0/2				2/2
	1,4－ジオキサン	mg/L	<0.005	<0.005	<0.005	0/1				0/1	<0.005	<0.005	<0.005	0/1				0/1

※　75％値欄について、大腸菌数は90％値である。

2024年度　　水質総括表 確定値

水域名称	庄内川等　新川下流　(地点統一番号：生活環境：NP：水生生物：底層DO)				庄内川等　新川下流　(地点統一番号：生活環境：NP：水生生物：底層DO)			
地点番号　調査地点　測定地点ｺｰﾄﾞ（地点統一番号,各種類型）	012	比良新橋	202701	（026-51：　Dｲ：　：Bｲ：　）	013	新川橋	202702	（026-52：　Dｲ：　：Bｲ：　）
調査機関	愛知県		愛知県		愛知県		愛知県	
分析担当機関								

	測定項目	単位	平均値	最小値	最大値	適合しない割合(検体数)	適合しない割合(日数)	中央値	７５%値(※)	検出率	平均値	最小値	最大値	適合しない割合(検体数)	適合しない割合(日数)	中央値	７５%値(※)	検出率
生活環境項目	ｐＨ		７．２	６．７	７．７	０／１２	０／１２	７．２	７．３		７．３	６．９	７．５	０／１２	０／１２	７．３	７．４	
	ＤＯ	mg/L	８．８	７．０	１１	０／１２	０／１２	８．７	７．９		６．５	５．０	８．３	０／１２	０／１２	６．５	５．４	
	ＢＯＤ	mg/L	１．５	＜０．５	２．７	０／１２	０／１２	１．６	１．８		２．２	０．８	４．８	０／１２	０／１２	１．６	３．０	
	ＣＯＤ	mg/L	４．３	２．６	６．１	－／１２	－／１２	４．１	４．７		５．３	３．３	８．６	－／１２	－／１２	４．６	５．６	
	ＳＳ	mg/L	６	２	１１	０／１２	０／１２	５	６		８	２	１４	０／１２	０／１２	７	１１	
	大腸菌数	CFU/100mL																
	ｎ－ヘキサン抽出物質	mg/L																
	全窒素	mg/L																
	全燐	mg/L																
	全亜鉛	mg/L	０．０３４	０．０１６	０．０６１	２／４	２／４	０．０２９	０．０３５		０．０２６	０．０１５	０．０４０	２／４	２／４	０．０２４	０．０３１	
	ノニルフェノール	mg/L	＜０．００００６	＜０．００００６	＜０．００００６	０／２	０／２	＜０．００００６	＜０．００００６		＜０．００００６	＜０．００００６	＜０．００００６	０／２	０／２	＜０．００００６	＜０．００００６	
	ＬＡＳ	mg/L	０．０１１	０．００２９	０．０２０	０／２	０／２	０．０１１	０．０２０		０．００９６	０．００３４	０．０１６	０／４	０／４	０．００９４	０．０１３	
	底層溶存酸素量	mg/L																
特殊項目	フェノール類	mg/L																
	銅	mg/L																
	鉄（溶解性）	mg/L																
	マンガン（溶解性）	mg/L																
	クロム	mg/L																
その他の項目	アンモニア性窒素	mg/L																
	亜硝酸性窒素	mg/L																
	硝酸性窒素	mg/L																
	有機性窒素	mg/L																
	溶存態窒素	mg/L																
	懸濁態窒素	mg/L																
	オルトリン酸態燐	mg/L																
	電気伝導率	mS/m	２１	１１	３９			１７	２８		２６	１３	５６			１８	２６	
	塩化物イオン	mg/L																
	塩分																	
	陰イオン界面活性剤	mg/L																
	非イオン界面活性剤	mg/L																
	クロロフィルａ	mg/m3																
	フェオ色素	mg/m3																
	トリハロメタン生成能	mg/L																
	クロロホルム生成能	mg/L																
	ブロモジクロロメタン生成能	mg/L																
	ジブロモクロロメタン生成能	mg/L																
	ブロモホルム生成能	mg/L																
健康項目	カドミウム	mg/L	＜０．０００５	＜０．０００５	＜０．０００５	０／２				０／２	＜０．０００５	＜０．０００５	＜０．０００５	０／２				０／２
	全シアン	mg/L		ＮＤ	ＮＤ	０／２				０／２		ＮＤ	ＮＤ	０／２				０／２
	鉛	mg/L	＜０．００５	＜０．００５	＜０．００５	０／２				０／２	＜０．００５	＜０．００５	＜０．００５	０／２				０／２
	六価クロム	mg/L	＜０．０１	＜０．０１	＜０．０１	０／２				０／２	＜０．０１	＜０．０１	＜０．０１	０／２				０／２
	砒素	mg/L	＜０．００５	＜０．００５	＜０．００５	０／２				０／２	＜０．００５	＜０．００５	＜０．００５	０／２				０／２
	総水銀	mg/L																
	アルキル水銀	mg/L																
	ＰＣＢ	mg/L																
	ジクロロメタン	mg/L																
	四塩化炭素	mg/L																
	1,2－ジクロロエタン	mg/L																
	1,1－ジクロロエチレン	mg/L																
	シス－1,2－ジクロロエチレン	mg/L																
	1,1,1－トリクロロエタン	mg/L																
	1,1,2－トリクロロエタン	mg/L																
	トリクロロエチレン	mg/L																
	テトラクロロエチレン	mg/L																
	1,3－ジクロロプロペン	mg/L																
	チウラム	mg/L	＜０．０００６	＜０．０００６	＜０．０００６	０／２				０／２	＜０．０００６	＜０．０００６	＜０．０００６	０／２				０／２
	シマジン	mg/L	＜０．０００３	＜０．０００３	＜０．０００３	０／２				０／２	＜０．０００３	＜０．０００３	＜０．０００３	０／２				０／２
	チオベンカルブ	mg/L	＜０．００２	＜０．００２	＜０．００２	０／２				０／２	＜０．００２	＜０．００２	＜０．００２	０／２				０／２
	ベンゼン	mg/L																
	セレン	mg/L	＜０．００２	＜０．００２	＜０．００２	０／２				０／２	＜０．００２	＜０．００２	＜０．００２	０／２				０／２
	硝酸性窒素及び亜硝酸性窒素	mg/L																
	ふっ素	mg/L																
	ほう素	mg/L																
	1,4－ジオキサン	mg/L																

※　７５%値欄について、大腸菌数は９０%値である。

2024年度　　水質総括表 確定値

水域名称	庄内川等　新川下流			(地点統一番号：生活環境：NP：水生生物：底層DO)	庄内川等　新川下流			(地点統一番号：生活環境：NP：水生生物：底層DO)
地点番号　調査地点　測定地点ｺｰﾄﾞ（地点統一番号,各種類型）	014	萱津橋	202703	（026-01：　Dｲ：　：Bｲ：　）	015	日の出橋	202704	（026-53：　Dｲ：　：Bｲ：　）
調査機関	愛知県				名古屋市			
分析担当機関	愛知県				名古屋市			

	測定項目	単位	平均値	最小値	最大値	適合しない割合(検体数)	適合しない割合(日数)	中央値	75%値(※)	検出率	平均値	最小値	最大値	適合しない割合(検体数)	適合しない割合(日数)	中央値	75%値(※)	検出率
生活環境項目	pH		7.2	6.8	7.6	0／12	0／12	7.3	7.3		7.5	7.1	7.8	0／12	0／12	7.5	7.5	
	DO	mg/L	6.7	5.1	8.3	0／12	0／12	6.9	6.0		6.3	3.8	8.8	0／12	0／12	6.1	5.6	
	BOD	mg/L	2.0	0.7	4.6	0／12	0／12	1.3	2.7		1.4	0.9	2.3	0／12	0／12	1.4	1.5	
	COD	mg/L	5.2	3.1	8.5	－／12	－／12	4.6	5.7		4.4	3.8	6.4	－／12	－／12	4.4	4.6	
	SS	mg/L	7	3	13	0／12	0／12	7	10		10	5	44	0／12	0／12	7	8	
	大腸菌数	CFU/100mL																
	n－ヘキサン抽出物質	mg/L	ND	ND	ND	－／2	－／2	ND	ND									
	全窒素	mg/L	2.9	1.3	6.1	－／12	－／12	2.5	3.2		1.3	1.2	1.3	－／2	－／2	1.3	1.3	
	全燐	mg/L	0.23	0.14	0.39	－／12	－／12	0.21	0.25		0.15	0.15	0.15	－／2	－／2	0.15	0.15	
	全亜鉛	mg/L	0.026	0.013	0.045	4／12	4／12	0.025	0.032		0.025	0.025	0.025	0／1	0／1	0.025	0.025	
	ノニルフェノール	mg/L	<0.00006	<0.00006	<0.00006	0／6	0／6	<0.00006	<0.00006		0.00017	0.00017	0.00017	0／1	0／1	0.00017	0.00017	
	LAS	mg/L	0.0086	0.0023	0.022	0／12	0／12	0.0048	0.010		0.0022	0.0022	0.0022	0／1	0／1	0.0022	0.0022	
	底層溶存酸素量	mg/L																
特殊項目	フェノール類	mg/L		<0.01	<0.01					0／2								
	銅	mg/L		<0.01	<0.01					0／4								
	鉄（溶解性）	mg/L																
	マンガン（溶解性）	mg/L																
	クロム	mg/L																
その他の項目	アンモニア性窒素	mg/L	0.48	0.13	1.0			0.39	0.57									
	亜硝酸性窒素	mg/L	0.05	0.02	0.08			0.05	0.07		0.04	0.02	0.05			0.04	0.05	
	硝酸性窒素	mg/L	1.7	0.91	3.2			1.3	1.7		1.0	1.0	1.0			1.0	1.0	
	有機性窒素	mg/L	0.34	0.27	0.42			0.33	0.37									
	溶存態窒素	mg/L																
	懸濁態窒素	mg/L																
	オルトリン酸態燐	mg/L	0.18	0.13	0.23			0.19	0.22									
	電気伝導率	mS/m	27	14	61			20	27		1400	19	3200			820	3100	
	塩化物イオン	mg/L	35	8	110			18	36		4200	19	8900			2900	8500	
	塩分																	
	陰イオン界面活性剤	mg/L	0.05	0.03	0.09			0.05	0.06									
	非イオン界面活性剤	mg/L																
	クロロフィルa	mg/m3																
	フェオ色素	mg/m3																
	トリハロメタン生成能	mg/L																
	クロロホルム生成能	mg/L																
	ブロモジクロロメタン生成能	mg/L																
	ジブロモクロロメタン生成能	mg/L																
	ブロモホルム生成能	mg/L																
健康項目	カドミウム	mg/L	<0.0005	<0.0005	<0.0005	0／4				0／4	<0.0005	<0.0005	<0.0005	0／2				0／2
	全シアン	mg/L		ND	ND	0／4				0／4		ND	ND	0／2				0／2
	鉛	mg/L	<0.005	<0.005	<0.005	0／4				0／4	<0.005	<0.005	<0.005	0／2				0／2
	六価クロム	mg/L	<0.01	<0.01	<0.01	0／4				0／4	<0.01	<0.01	<0.01	0／2				0／2
	砒素	mg/L	<0.005	<0.005	<0.005	0／2				0／2	<0.005	<0.005	<0.005	0／2				0／2
	総水銀	mg/L		<0.0005	<0.0005	0／4				0／4								
	アルキル水銀	mg/L																
	PCB	mg/L		ND	ND	0／1				0／1								
	ジクロロメタン	mg/L	<0.002	<0.002	<0.002	0／4				0／4	<0.002	<0.002	<0.002	0／2				0／2
	四塩化炭素	mg/L	<0.0002	<0.0002	<0.0002	0／4				0／4	<0.0002	<0.0002	<0.0002	0／2				0／2
	1,2－ジクロロエタン	mg/L	<0.0004	<0.0004	<0.0004	0／4				0／4	<0.0004	<0.0004	<0.0004	0／2				0／2
	1,1－ジクロロエチレン	mg/L	<0.01	<0.01	<0.01	0／4				0／4	<0.01	<0.01	<0.01	0／2				0／2
	シス－1,2－ジクロロエチレン	mg/L	<0.004	<0.004	<0.004	0／4				0／4	<0.004	<0.004	<0.004	0／2				0／2
	1,1,1－トリクロロエタン	mg/L	<0.1	<0.1	<0.1	0／4				0／4	<0.1	<0.1	<0.1	0／2				0／2
	1,1,2－トリクロロエタン	mg/L	<0.0006	<0.0006	<0.0006	0／4				0／4	<0.0006	<0.0006	<0.0006	0／2				0／2
	トリクロロエチレン	mg/L	<0.001	<0.001	<0.001	0／4				0／4	<0.001	<0.001	<0.001	0／2				0／2
	テトラクロロエチレン	mg/L	<0.0005	<0.0005	<0.0005	0／4				0／4	<0.0005	<0.0005	<0.0005	0／2				0／2
	1,3－ジクロロプロペン	mg/L	<0.0002	<0.0002	<0.0002	0／4				0／4	<0.0002	<0.0002	<0.0002	0／2				0／2
	チウラム	mg/L	<0.0006	<0.0006	<0.0006	0／4				0／4	<0.0006	<0.0006	<0.0006	0／2				0／2
	シマジン	mg/L	<0.0003	<0.0003	<0.0003	0／4				0／4	<0.0003	<0.0003	<0.0003	0／2				0／2
	チオベンカルブ	mg/L	<0.002	<0.002	<0.002	0／4				0／4	<0.002	<0.002	<0.002	0／2				0／2
	ベンゼン	mg/L	<0.001	<0.001	<0.001	0／4				0／4	<0.001	<0.001	<0.001	0／2				0／2
	セレン	mg/L	<0.002	<0.002	<0.002	0／4				0／4	<0.002	<0.002	<0.002	0／2				0／2
	硝酸性窒素及び亜硝酸性窒素	mg/L	1.8	0.94	3.3	0／4				4／4	1.1	1.0	1.1	0／2				2／2
	ふっ素	mg/L	0.11	0.10	0.12	0／2				2／2								
	ほう素	mg/L	0.04	0.02	0.06	0／2				2／2								
	1,4－ジオキサン	mg/L	<0.005	<0.005	<0.005	0／1				0／1	<0.005	<0.005	<0.005	0／2				0／2

※　75%値欄について、大腸菌数は90%値である。

2024年度　　水質総括表 確定値

水域名称	庄内川等	五条川下流	（地点統一番号：生活環境：NP：水生生物：底層DO）
地点番号　調査地点　測定地点ｺｰﾄﾞ（地点統一番号,各種類型）	016	待合橋	203701　（025-01：Dイ：　：B ハ：　）
調査機関／分析担当機関	愛知県		愛知県

	測定項目	単位	平均値	最小値	最大値	適合しない割合（検体数）	適合しない割合（日数）	中央値	75%値（※）	検出率
生活環境項目	pH		7.1	6.5	7.5	0／12	0／12	7.2	7.3	
	DO	mg/L	9.3	8.0	12	0／12	0／12	9.0	8.8	
	BOD	mg/L	1.1	0.5	2.3	0／12	0／12	1.1	1.4	
	COD	mg/L	5.1	3.0	7.7	−／12	−／12	4.6	6.2	
	SS	mg/L	5	<1	13	0／12	0／12	4	5	
	大腸菌数	CFU/100mL								
	n−ヘキサン抽出物質	mg/L	ND	ND	ND	−／2	−／2	ND	ND	
	全窒素	mg/L	3.6	1.3	6.6	−／12	−／12	3.1	5.2	
	全燐	mg/L	0.22	0.093	0.37	−／12	−／12	0.22	0.30	
	全亜鉛	mg/L	0.036	0.015	0.063	7／12	7／12	0.036	0.050	
	ノニルフェノール	mg/L	<0.00006	<0.00006	<0.00006	0／6	0／6	<0.00006	<0.00006	
	LAS	mg/L	0.0053	0.0010	0.019	0／12	0／12	0.0039	0.0075	
	底層溶存酸素量	mg/L								
特殊項目	フェノール類	mg/L		<0.01	<0.01					0／2
	銅	mg/L		<0.01	<0.01					0／4
	鉄（溶解性）	mg/L								
	マンガン（溶解性）	mg/L								
	クロム	mg/L								
その他の項目	アンモニア性窒素	mg/L								
	亜硝酸性窒素	mg/L								
	硝酸性窒素	mg/L								
	有機性窒素	mg/L								
	溶存態窒素	mg/L								
	懸濁態窒素	mg/L								
	オルトリン酸態燐	mg/L								
	電気伝導率	mS/m	28	12	47			27	39	
	塩化物イオン	mg/L	35	9	72			33	52	
	塩分									
	陰イオン界面活性剤	mg/L								
	非イオン界面活性剤	mg/L								
	クロロフィルａ	mg/m3								
	フェオ色素	mg/m3								
	トリハロメタン生成能	mg/L								
	クロロホルム生成能	mg/L								
	ブロモジクロロメタン生成能	mg/L								
	ジブロモクロロメタン生成能	mg/L								
	ブロモホルム生成能	mg/L								
健康項目	カドミウム	mg/L	<0.0005	<0.0005	<0.0005	0／4				0／4
	全シアン	mg/L		ND	ND	0／4				0／4
	鉛	mg/L	<0.005	<0.005	<0.005	0／4				0／4
	六価クロム	mg/L	<0.01	<0.01	<0.01	0／4				0／4
	砒素	mg/L	<0.005	<0.005	<0.005	0／2				0／2
	総水銀	mg/L		<0.0005	<0.0005	0／4				0／4
	アルキル水銀	mg/L								
	PCB	mg/L								
	ジクロロメタン	mg/L	<0.002	<0.002	<0.002	0／4				0／4
	四塩化炭素	mg/L	<0.0002	<0.0002	<0.0002	0／4				0／4
	1,2−ジクロロエタン	mg/L	<0.0004	<0.0004	<0.0004	0／4				0／4
	1,1−ジクロロエチレン	mg/L	<0.01	<0.01	<0.01	0／4				0／4
	シス−1,2−ジクロロエチレン	mg/L	<0.004	<0.004	<0.004	0／4				0／4
	1,1,1−トリクロロエタン	mg/L	<0.1	<0.1	<0.1	0／4				0／4
	1,1,2−トリクロロエタン	mg/L	<0.0006	<0.0006	<0.0006	0／4				0／4
	トリクロロエチレン	mg/L	<0.001	<0.001	<0.001	0／4				0／4
	テトラクロロエチレン	mg/L	<0.0005	<0.0005	<0.0005	0／4				0／4
	1,3−ジクロロプロペン	mg/L	<0.0002	<0.0002	<0.0002	0／4				0／4
	チウラム	mg/L	<0.0006	<0.0006	<0.0006	0／4				0／4
	シマジン	mg/L	<0.0003	<0.0003	<0.0003	0／2				0／2
	チオベンカルブ	mg/L	<0.002	<0.002	<0.002	0／2				0／2
	ベンゼン	mg/L	<0.001	<0.001	<0.001	0／4				0／4
	セレン	mg/L	<0.002	<0.002	<0.002	0／4				0／4
	硝酸性窒素及び亜硝酸性窒素	mg/L								
	ふっ素	mg/L								
	ほう素	mg/L								
	1,4−ジオキサン	mg/L	<0.005	<0.005	<0.005	0／1				0／1

水域名称	庄内川等	五条川下流	（地点統一番号：生活環境：NP：水生生物：底層DO）
地点番号　調査地点　測定地点ｺｰﾄﾞ（地点統一番号,各種類型）	017	稲春橋	203702　（025-51：Dイ：　：B ハ：　）
調査機関／分析担当機関	愛知県		愛知県

	測定項目	単位	平均値	最小値	最大値	適合しない割合（検体数）	適合しない割合（日数）	中央値	75%値（※）	検出率
生活環境項目	pH		7.1	6.8	7.4	0／12	0／12	7.2	7.2	
	DO	mg/L	8.2	6.5	9.6	0／12	0／12	8.5	7.5	
	BOD	mg/L	2.2	0.6	7.0	0／12	0／12	1.4	2.9	
	COD	mg/L	5.7	3.0	9.4	−／12	−／12	5.0	6.5	
	SS	mg/L	7	3	15	0／12	0／12	6	6	
	大腸菌数	CFU/100mL								
	n−ヘキサン抽出物質	mg/L								
	全窒素	mg/L								
	全燐	mg/L								
	全亜鉛	mg/L	0.030	0.022	0.042	2／4	2／4	0.028	0.032	
	ノニルフェノール	mg/L	<0.00006	<0.00006	<0.00006	0／2	0／2	<0.00006	<0.00006	
	LAS	mg/L	0.0054	0.0026	0.0082	0／2	0／2	0.0054	0.0082	
	底層溶存酸素量	mg/L								
特殊項目	フェノール類	mg/L								
	銅	mg/L								
	鉄（溶解性）	mg/L								
	マンガン（溶解性）	mg/L								
	クロム	mg/L								
その他の項目	アンモニア性窒素	mg/L								
	亜硝酸性窒素	mg/L								
	硝酸性窒素	mg/L								
	有機性窒素	mg/L								
	溶存態窒素	mg/L								
	懸濁態窒素	mg/L								
	オルトリン酸態燐	mg/L								
	電気伝導率	mS/m	28	13	45			29	35	
	塩化物イオン	mg/L								
	塩分									
	陰イオン界面活性剤	mg/L								
	非イオン界面活性剤	mg/L								
	クロロフィルａ	mg/m3								
	フェオ色素	mg/m3								
	トリハロメタン生成能	mg/L								
	クロロホルム生成能	mg/L								
	ブロモジクロロメタン生成能	mg/L								
	ジブロモクロロメタン生成能	mg/L								
	ブロモホルム生成能	mg/L								
健康項目	カドミウム	mg/L	<0.0005	<0.0005	<0.0005	0／2				0／2
	全シアン	mg/L		ND	ND	0／2				0／2
	鉛	mg/L	<0.005	<0.005	<0.005	0／2				0／2
	六価クロム	mg/L	<0.01	<0.01	<0.01	0／2				0／2
	砒素	mg/L	<0.005	<0.005	<0.005	0／2				0／2
	総水銀	mg/L								
	アルキル水銀	mg/L								
	PCB	mg/L								
	ジクロロメタン	mg/L								
	四塩化炭素	mg/L								
	1,2−ジクロロエタン	mg/L								
	1,1−ジクロロエチレン	mg/L								
	シス−1,2−ジクロロエチレン	mg/L								
	1,1,1−トリクロロエタン	mg/L								
	1,1,2−トリクロロエタン	mg/L								
	トリクロロエチレン	mg/L								
	テトラクロロエチレン	mg/L								
	1,3−ジクロロプロペン	mg/L								
	チウラム	mg/L	<0.0006	<0.0006	<0.0006	0／2				0／2
	シマジン	mg/L	<0.0003	<0.0003	<0.0003	0／2				0／2
	チオベンカルブ	mg/L	<0.002	<0.002	<0.002	0／2				0／2
	ベンゼン	mg/L								
	セレン	mg/L	<0.002	<0.002	<0.002	0／2				0／2
	硝酸性窒素及び亜硝酸性窒素	mg/L								
	ふっ素	mg/L								
	ほう素	mg/L								
	1,4−ジオキサン	mg/L								

※　75%値欄について、大腸菌数は90%値である。

2024年度　　水質総括表 確定値

水域名称	庄内川等　合瀬川　（地点統一番号：生活環境：NP：水生生物：底層DO）				庄内川等　大山川　（地点統一番号：生活環境：NP：水生生物：底層DO）			
地点番号　調査地点　測定地点ｺｰﾄﾞ（地点統一番号,各種類型）	018	十三塚橋	204001	（202-01：　：　：　：）	019	小向橋	205001	（203-01：　：　：　：）
調査機関	愛知県		愛知県		愛知県		愛知県	
分析担当機関								

	測定項目	単位	平均値	最小値	最大値	適合しない割合（検体数）	適合しない割合（日数）	中央値	７５%値（※）	検出率	平均値	最小値	最大値	適合しない割合（検体数）	適合しない割合（日数）	中央値	７５%値（※）	検出率
生活環境項目	ｐＨ		８．３	７．２	９．７	－／１２	－／１２	８．６	８．８		７．６	７．０	８．２	－／１２	－／１２	７．７	７．９	
	ＤＯ	mg/L	１３	９．２	２３	－／１２	－／１２	１２	１０		１０	９．０	１３	－／１２	－／１２	１０	９．６	
	ＢＯＤ	mg/L	２．５	＜０．５	１８	－／１２	－／１２	１．０	１．３		２．２	０．８	５．４	－／１２	－／１２	１．８	２．６	
	ＣＯＤ	mg/L	４．９	２．３	１６	－／１２	－／１２	３．７	４．２		５．４	３．８	８．９	－／１２	－／１２	４．７	５．６	
	ＳＳ	mg/L	７	＜１	３８	－／１２	－／１２	３	６		５	３	１３	－／１２	－／１２	４	４	
	大腸菌数	CFU/100mL																
	ｎ－ヘキサン抽出物質	mg/L																
	全窒素	mg/L																
	全燐	mg/L																
	全亜鉛	mg/L									０．０３７	０．００９	０．０６９	－／４	－／４	０．０３４	０．０５３	
	ノニルフェノール	mg/L	＜０．００００６	＜０．００００６	＜０．００００６	－／２	－／２	＜０．００００６	＜０．００００６		＜０．００００６	＜０．００００６	＜０．００００６	－／２	－／２	＜０．００００６	＜０．００００６	
	ＬＡＳ	mg/L	０．００５７	０．００１４	０．０１０	－／２	－／２	０．００５７	０．０１０		０．０１５	０．００６８	０．０２３	－／２	－／２	０．０１５	０．０２３	
	底層溶存酸素量	mg/L																
特殊項目	フェノール類	mg/L																
	銅	mg/L																
	鉄（溶解性）	mg/L																
	マンガン（溶解性）	mg/L																
	クロム	mg/L																
その他の項目	アンモニア性窒素	mg/L																
	亜硝酸性窒素	mg/L																
	硝酸性窒素	mg/L																
	有機性窒素	mg/L																
	溶存態窒素	mg/L																
	懸濁態窒素	mg/L																
	オルトリン酸態燐	mg/L																
	電気伝導率	mS/m	２１	６．１	６２			８．８	３４		２５	１０	５０			２０	３６	
	塩化物イオン	mg/L																
	塩分																	
	陰イオン界面活性剤	mg/L																
	非イオン界面活性剤	mg/L																
	クロロフィルａ	mg/m3																
	フェオ色素	mg/m3																
	トリハロメタン生成能	mg/L																
	クロロホルム生成能	mg/L																
	ブロモジクロロメタン生成能	mg/L																
	ジブロモクロロメタン生成能	mg/L																
	ブロモホルム生成能	mg/L																
健康項目	カドミウム	mg/L	＜０．０００５	＜０．０００５	＜０．０００５	０／２				０／２	＜０．０００５	＜０．０００５	＜０．０００５	０／２				０／２
	全シアン	mg/L		ND	ND	０／２				０／２		ND	ND	０／２				０／２
	鉛	mg/L	＜０．００５	＜０．００５	＜０．００５	０／２				０／２	＜０．００５	＜０．００５	＜０．００５	０／２				０／２
	六価クロム	mg/L	＜０．０１	＜０．０１	＜０．０１	０／２				０／２	＜０．０１	＜０．０１	＜０．０１	０／２				０／２
	砒素	mg/L	＜０．００５	＜０．００５	＜０．００５	０／２				０／２	＜０．００５	＜０．００５	＜０．００５	０／２				０／２
	総水銀	mg/L																
	アルキル水銀	mg/L																
	ＰＣＢ	mg/L																
	ジクロロメタン	mg/L									＜０．００２	＜０．００２	＜０．００２	０／２				０／２
	四塩化炭素	mg/L									＜０．０００２	＜０．０００２	＜０．０００２	０／２				０／２
	1,2－ジクロロエタン	mg/L									＜０．０００４	＜０．０００４	＜０．０００４	０／２				０／２
	1,1－ジクロロエチレン	mg/L									＜０．０１	＜０．０１	＜０．０１	０／２				０／２
	シス－1,2－ジクロロエチレン	mg/L									＜０．００４	＜０．００４	＜０．００４	０／２				０／２
	1,1,1－トリクロロエタン	mg/L									＜０．１	＜０．１	＜０．１	０／２				０／２
	1,1,2－トリクロロエタン	mg/L									＜０．０００６	＜０．０００６	＜０．０００６	０／２				０／２
	トリクロロエチレン	mg/L									＜０．００１	＜０．００１	＜０．００１	０／２				０／２
	テトラクロロエチレン	mg/L									＜０．０００５	＜０．０００５	＜０．０００５	０／２				０／２
	1,3－ジクロロプロペン	mg/L									＜０．０００２	＜０．０００２	＜０．０００２	０／２				０／２
	チウラム	mg/L	＜０．０００６	＜０．０００６	＜０．０００６	０／２				０／２	＜０．０００６	＜０．０００６	＜０．０００６	０／２				０／２
	シマジン	mg/L	＜０．０００３	＜０．０００３	＜０．０００３	０／２				０／２	＜０．０００３	＜０．０００３	＜０．０００３	０／２				０／２
	チオベンカルブ	mg/L	＜０．００２	＜０．００２	＜０．００２	０／２				０／２	＜０．００２	＜０．００２	＜０．００２	０／２				０／２
	ベンゼン	mg/L									＜０．００１	＜０．００１	＜０．００１	０／２				０／２
	セレン	mg/L	＜０．００２	＜０．００２	＜０．００２	０／２				０／２	＜０．００２	＜０．００２	＜０．００２	０／２				０／２
	硝酸性窒素及び亜硝酸性窒素	mg/L																
	ふっ素	mg/L																
	ほう素	mg/L																
	1,4－ジオキサン	mg/L									＜０．００５	＜０．００５	＜０．００５	０／１				０／１

※　７５%値欄について、大腸菌数は９０%値である。

図－16　庄内川等水域調査地点図（その２）

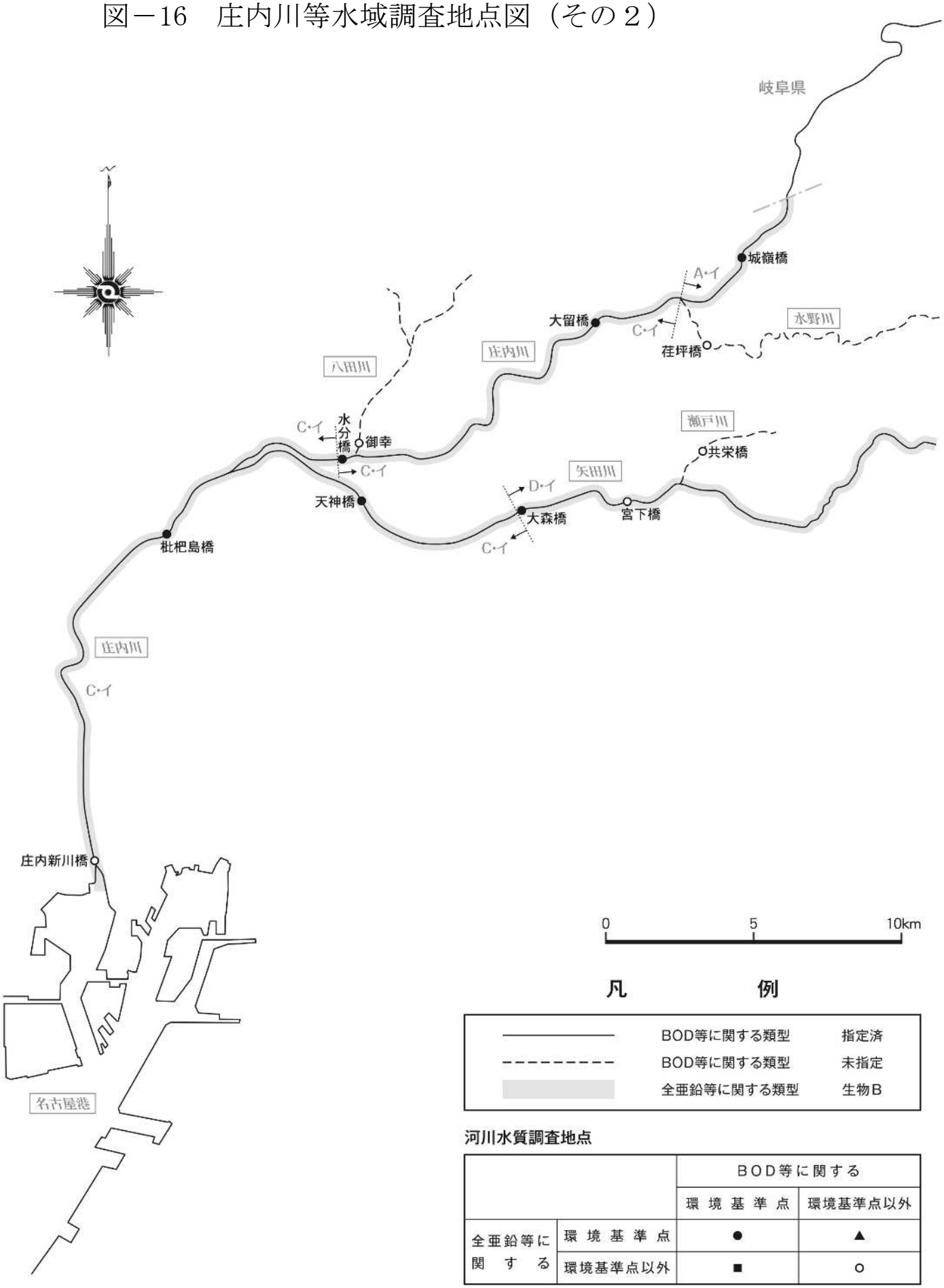

2024年度　　水質総括表 確定値

水域名称	庄内川等　庄内川中流（1）　（地点統一番号：生活環境：NP：水生生物：底層DO）				庄内川等　庄内川中流（2）　（地点統一番号：生活環境：NP：水生生物：底層DO）			
地点番号　調査地点　測定地点ｺｰﾄﾞ（地点統一番号,各種類型）	020	城嶺橋	206501	（101-01：Aｲ：　：Bｲ：）	021	大留橋	206602	（027-01：Cｲ：　：Bｲ：）
調査機関	国土交通省		中部技術事務所		国土交通省		中部技術事務所	

	測定項目	単位	平均値	最小値	最大値	適合しない割合（検体数）	適合しない割合（日数）	中央値	７５%値（※）	検出率	平均値	最小値	最大値	適合しない割合（検体数）	適合しない割合（日数）	中央値	７５%値（※）	検出率
生活環境項目	ｐＨ		７．６	７．３	８．８	１／１２	１／１２	７．５	７．６		７．７	７．３	９．１	１／１２	１／１２	７．５	７．６	
	ＤＯ	mg/L	９．９	７．６	１３	０／１２	０／１２	９．６	８．５		１０	８．５	１２	０／１２	０／１２	９．８	９．３	
	ＢＯＤ	mg/L	１．０	０．５	１．７	０／１２	０／１２	０．９	１．１		１．１	０．５	２．１	０／１２	０／１２	１．０	１．１	
	ＣＯＤ	mg/L	３．４	２．７	３．９	－／１２	－／１２	３．６	３．７		３．６	２．７	４．３	－／１２	－／１２	３．７	３．８	
	ＳＳ	mg/L	４	１	１３	０／１２	０／１２	２	３		４	１	１３	０／１２	０／１２	３	４	
	大腸菌数	CFU/100mL	５．４Ｅ　２	６．１Ｅ　１	２．７Ｅ　３	６／１２	６／１２	３．３Ｅ　２	７．７Ｅ　２									
	ｎ－ヘキサン抽出物質	mg/L	ＮＤ	ＮＤ	ＮＤ	－／１	－／１	ＮＤ	ＮＤ		ＮＤ	ＮＤ	ＮＤ	－／１	－／１	ＮＤ	ＮＤ	
	全窒素	mg/L	０．９６	０．５１	１．４	－／１２	－／１２	０．９５	１．１		１．５	０．９０	２．８	－／１２	－／１２	１．２	１．７	
	全燐	mg/L	０．１０	０．０５３	０．２６	－／１２	－／１２	０．０７９	０．０９７		０．１２	０．０６２	０．２５	－／１２	－／１２	０．１０	０．１４	
	全亜鉛	mg/L	０．００９	０．００６	０．０１２	０／１２	０／１２	０．００８	０．０１１		０．００８	０．００３	０．０１３	０／１２	０／１２	０．００７	０．００９	
	ノニルフェノール	mg/L	＜０．００００６	＜０．００００６	＜０．００００６	０／４	０／４	＜０．００００６	＜０．００００６		＜０．００００６	＜０．００００６	＜０．００００６	０／４	０／４	＜０．００００６	＜０．００００６	
	ＬＡＳ	mg/L	０．００１０	＜０．０００６	０．００２０	０／４	０／４	０．０００６	０．０００６		０．０００６	＜０．０００６	０．０００７	０／４	０／４	０．０００６	０．０００６	
	底層溶存酸素量	mg/L																
特殊項目	フェノール類	mg/L		＜０．０１	＜０．０１					０／１		＜０．０１	＜０．０１					０／１
	銅	mg/L		＜０．０１	＜０．０１					０／１		＜０．０１	＜０．０１					０／２
	鉄（溶解性）	mg/L	０．０４	０．０３	０．０４					２／２	０．０５	０．０４	０．０５					２／２
	マンガン（溶解性）	mg/L	０．０１	＜０．０１	０．０１					１／２	０．０１	０．０１	０．０１					２／２
	クロム	mg/L		＜０．０１	＜０．０１					０／１		＜０．０１	＜０．０１					０／１
その他の項目	アンモニア性窒素	mg/L	０．０４	０．０３	０．０４			０．０４	０．０４		０．３３	０．２４	０．４４			０．３３	０．３９	
	亜硝酸性窒素	mg/L	０．０１	＜０．０１	０．０１			０．０１	０．０１		０．０６	０．０３	０．０８			０．０６	０．０６	
	硝酸性窒素	mg/L	０．６４	０．２８	０．９１			０．６８	０．７２		０．７３	０．３４	１．０			０．７９	０．８６	
	有機性窒素	mg/L																
	溶存態窒素	mg/L																
	懸濁態窒素	mg/L																
	オルトリン酸態燐	mg/L	０．０６５	０．０３９	０．０９４			０．０６３	０．０６９		０．０９０	０．０４５	０．１３			０．０９３	０．１０	
	電気伝導率	mS/m																
	塩化物イオン	mg/L									１６	１０	１９			１７	１８	
	塩分																	
	陰イオン界面活性剤	mg/L																
	非イオン界面活性剤	mg/L																
	クロロフィルａ	mg/m3																
	フェオ色素	mg/m3																
	トリハロメタン生成能	mg/L																
	クロロホルム生成能	mg/L																
	ブロモジクロロメタン生成能	mg/L																
	ジブロモクロロメタン生成能	mg/L																
	ブロモホルム生成能	mg/L																
健康項目	カドミウム	mg/L	＜０．０００５	＜０．０００５	＜０．０００５	０／２				０／２	＜０．０００５	＜０．０００５	＜０．０００５	０／２				０／２
	全シアン	mg/L		ＮＤ	ＮＤ	０／２				０／２		ＮＤ	ＮＤ	０／２				０／２
	鉛	mg/L	＜０．００５	＜０．００５	＜０．００５	０／２				０／２	＜０．００５	＜０．００５	＜０．００５	０／２				０／２
	六価クロム	mg/L	＜０．０１	＜０．０１	＜０．０１	０／２				０／２	＜０．０１	＜０．０１	＜０．０１	０／２				０／２
	砒素	mg/L	＜０．００５	＜０．００５	＜０．００５	０／２				０／２	＜０．００５	＜０．００５	＜０．００５	０／２				０／２
	総水銀	mg/L		＜０．０００５	＜０．０００５	０／２				０／２		＜０．０００５	＜０．０００５	０／２				０／２
	アルキル水銀	mg/L																
	ＰＣＢ	mg/L		ＮＤ	ＮＤ	０／１				０／１		ＮＤ	ＮＤ	０／１				０／１
	ジクロロメタン	mg/L	＜０．００２	＜０．００２	＜０．００２	０／２				０／２	＜０．００２	＜０．００２	＜０．００２	０／２				０／２
	四塩化炭素	mg/L	＜０．０００２	＜０．０００２	＜０．０００２	０／２				０／２	＜０．０００２	＜０．０００２	＜０．０００２	０／２				０／２
	1,2－ジクロロエタン	mg/L	＜０．０００４	＜０．０００４	＜０．０００４	０／２				０／２	＜０．０００４	＜０．０００４	＜０．０００４	０／２				０／２
	1,1－ジクロロエチレン	mg/L	＜０．０１	＜０．０１	＜０．０１	０／２				０／２	＜０．０１	＜０．０１	＜０．０１	０／２				０／２
	シス－1,2－ジクロロエチレン	mg/L	＜０．００４	＜０．００４	＜０．００４	０／２				０／２	＜０．００４	＜０．００４	＜０．００４	０／２				０／２
	1,1,1－トリクロロエタン	mg/L	＜０．１	＜０．１	＜０．１	０／２				０／２	＜０．１	＜０．１	＜０．１	０／２				０／２
	1,1,2－トリクロロエタン	mg/L	＜０．０００６	＜０．０００６	＜０．０００６	０／２				０／２	＜０．０００６	＜０．０００６	＜０．０００６	０／２				０／２
	トリクロロエチレン	mg/L	＜０．００１	＜０．００１	＜０．００１	０／２				０／２	＜０．００１	＜０．００１	＜０．００１	０／２				０／２
	テトラクロロエチレン	mg/L	＜０．０００５	＜０．０００５	＜０．０００５	０／２				０／２	＜０．０００５	＜０．０００５	＜０．０００５	０／２				０／２
	1,3－ジクロロプロペン	mg/L	＜０．０００２	＜０．０００２	＜０．０００２	０／２				０／２	＜０．０００２	＜０．０００２	＜０．０００２	０／２				０／２
	チウラム	mg/L	＜０．０００６	＜０．０００６	＜０．０００６	０／２				０／２	＜０．０００６	＜０．０００６	＜０．０００６	０／２				０／２
	シマジン	mg/L	＜０．０００３	＜０．０００３	＜０．０００３	０／２				０／２	＜０．０００３	＜０．０００３	＜０．０００３	０／２				０／２
	チオベンカルブ	mg/L	＜０．００２	＜０．００２	＜０．００２	０／２				０／２	＜０．００２	＜０．００２	＜０．００２	０／２				０／２
	ベンゼン	mg/L	＜０．００１	＜０．００１	＜０．００１	０／２				０／２	＜０．００１	＜０．００１	＜０．００１	０／２				０／２
	セレン	mg/L	＜０．００２	＜０．００２	＜０．００２	０／２				０／２	＜０．００２	＜０．００２	＜０．００２	０／２				０／２
	硝酸性窒素及び亜硝酸性窒素	mg/L	０．６４	０．２８	０．９２	０／４				４／４	０．７９	０．３７	１．１	０／４				４／４
	ふっ素	mg/L	０．１４	０．１２	０．１５	０／２				２／２	０．１２	０．１１	０．１３	０／２				２／２
	ほう素	mg/L	０．０３	０．０３	０．０３	０／２				２／２	０．０４	０．０４	０．０４	０／２				２／２
	1,4－ジオキサン	mg/L	＜０．００５	＜０．００５	＜０．００５	０／２				０／２	＜０．００５	＜０．００５	＜０．００５	０／２				０／２

※　７５%値欄について、大腸菌数は９０%値である。

2024年度　　水質総括表 確定値

水域名称	庄内川等　庄内川中流（2）　（地点統一番号：生活環境：NP：水生生物：底層DO）				庄内川等　庄内川下流　（地点統一番号：生活環境：NP：水生生物：底層DO）			
地点番号　調査地点　測定地点ｺｰﾄﾞ（地点統一番号,各種類型）	022	水分橋	206603	（027-02：Cｲ：　：Bｲ：）	023	枇杷島橋	206704	（028-01：Cｲ：　：Bｲ：）
調査機関	国土交通省				国土交通省			
分析担当機関	中部技術事務所				中部技術事務所			

	測定項目	単位	平均値	最小値	最大値	適合しない割合（検体数）	適合しない割合（日数）	中央値	７５%値（※）	検出率	平均値	最小値	最大値	適合しない割合（検体数）	適合しない割合（日数）	中央値	７５%値（※）	検出率
生活環境項目	ｐＨ		７．２	７．０	７．５	０／２４	０／１２	７．２	７．２		７．２	７．１	７．６	０／３５	０／１２	７．２	７．３	
	ＤＯ	mg/L	８．９	６．４	１１	０／２４	０／１２	８．８	８．６		８．７	４．５	１２	４／３５	０／１２	８．６	７．６	
	ＢＯＤ	mg/L	２．８	１．２	６．０	２／２４	１／１２	２．５	３．０		２．９	１．２	５．７	３／３５	１／１２	２．６	３．４	
	ＣＯＤ	mg/L	７．６	４．４	１１	－／１２	－／１２	６．９	９．２		７．３	５．３	１０	－／１２	－／１２	７．５	７．９	
	ＳＳ	mg/L	６	２	１１	０／２４	０／１２	５	６		５	２	１５	０／３５	０／１２	５	５	
	大腸菌数	CFU/100mL																
	ｎ－ヘキサン抽出物質	mg/L	ＮＤ	ＮＤ	ＮＤ	－／１	－／１	ＮＤ	ＮＤ		ＮＤ	ＮＤ	ＮＤ	－／１	－／１	ＮＤ	ＮＤ	
	全窒素	mg/L	２．０	１．３	３．３	－／１２	－／１２	１．７	２．３		２．９	１．７	５．０	－／１２	－／１２	２．６	３．７	
	全燐	mg/L	０．１３	０．０８１	０．１９	－／１２	－／１２	０．１３	０．１４		０．１５	０．０９３	０．２３	－／１２	－／１２	０．１４	０．１９	
	全亜鉛	mg/L	０．０１５	０．０１０	０．０２４	０／１２	０／１２	０．０１３	０．０１９		０．０１４	０．００８	０．０３２	１／１２	１／１２	０．０１２	０．０１６	
	ノニルフェノール	mg/L	＜０．００００６	＜０．００００６	＜０．００００６	０／４	０／４	＜０．００００６	＜０．００００６		＜０．００００６	＜０．００００６	＜０．００００６	０／４	０／４	＜０．００００６	＜０．００００６	
	ＬＡＳ	mg/L	０．００５３	０．００２９	０．００７７	０／４	０／４	０．００５４	０．００７７		０．００３１	０．００１４	０．００４４	０／４	０／４	０．００３３	０．００３７	
	底層溶存酸素量	mg/L																
特殊項目	フェノール類	mg/L		＜０．０１	＜０．０１					０／２		＜０．０１	＜０．０１					０／２
	銅	mg/L		＜０．０１	＜０．０１					０／２		＜０．０１	＜０．０１					０／２
	鉄（溶解性）	mg/L	０．０３	０．０３	０．０３					２／２	０．０５	０．０４	０．０５					２／２
	マンガン（溶解性）	mg/L	０．０５	０．０３	０．０７					２／２	０．０４	０．０４	０．０４					２／２
	クロム	mg/L		＜０．０１	＜０．０１					０／１		＜０．０１	＜０．０１					０／１
その他の項目	アンモニア性窒素	mg/L	０．４４	０．２６	０．６８			０．４１	０．５２		１．０	０．８９	１．４			０．９２	０．９５	
	亜硝酸性窒素	mg/L	０．１１	０．０８	０．１７			０．１０	０．１０		０．１５	０．０７	０．２０			０．１７	０．１８	
	硝酸性窒素	mg/L	０．９４	０．６９	１．３			０．８９	０．９４		１．２	０．８５	１．６			１．１	１．３	
	有機性窒素	mg/L																
	溶存態窒素	mg/L																
	懸濁態窒素	mg/L																
	オルトリン酸態燐	mg/L	０．０７２	０．０４８	０．０９７			０．０７２	０．０８６		０．１１	０．０７５	０．１７			０．１０	０．１１	
	電気伝導率	mS/m																
	塩化物イオン	mg/L	３３	３３	３３			３３	３３		３０	１７	４０			３１	３５	
	塩分																	
	陰イオン界面活性剤	mg/L																
	非イオン界面活性剤	mg/L																
	クロロフィルａ	mg/m3																
	フェオ色素	mg/m3																
	トリハロメタン生成能	mg/L																
	クロロホルム生成能	mg/L																
	ブロモジクロロメタン生成能	mg/L																
	ジブロモクロロメタン生成能	mg/L																
	ブロモホルム生成能	mg/L																
健康項目	カドミウム	mg/L	＜０．０００５	＜０．０００５	＜０．０００５	０／２				０／２	＜０．０００５	＜０．０００５	＜０．０００５	０／２				０／２
	全シアン	mg/L		ＮＤ	ＮＤ	０／２				０／２		ＮＤ	ＮＤ	０／２				０／２
	鉛	mg/L	＜０．００５	＜０．００５	＜０．００５	０／４				０／４	＜０．００５	＜０．００５	＜０．００５	０／２				０／２
	六価クロム	mg/L	＜０．０１	＜０．０１	＜０．０１	０／２				０／２	＜０．０１	＜０．０１	＜０．０１	０／２				０／２
	砒素	mg/L	＜０．００５	＜０．００５	＜０．００５	０／４				０／４	＜０．００５	＜０．００５	＜０．００５	０／２				０／２
	総水銀	mg/L		＜０．０００５	＜０．０００５	０／２				０／２		＜０．０００５	＜０．０００５	０／２				０／２
	アルキル水銀	mg/L																
	ＰＣＢ	mg/L		ＮＤ	ＮＤ	０／１				０／１		ＮＤ	ＮＤ	０／１				０／１
	ジクロロメタン	mg/L	＜０．００２	＜０．００２	＜０．００２	０／２				０／２	＜０．００２	＜０．００２	＜０．００２	０／２				０／２
	四塩化炭素	mg/L	＜０．０００２	＜０．０００２	＜０．０００２	０／２				０／２	＜０．０００２	＜０．０００２	＜０．０００２	０／２				０／２
	1,2－ジクロロエタン	mg/L	＜０．０００４	＜０．０００４	＜０．０００４	０／２				０／２	＜０．０００４	＜０．０００４	＜０．０００４	０／２				０／２
	1,1－ジクロロエチレン	mg/L	＜０．０１	＜０．０１	＜０．０１	０／２				０／２	＜０．０１	＜０．０１	＜０．０１	０／２				０／２
	シス－1,2－ジクロロエチレン	mg/L	＜０．００４	＜０．００４	＜０．００４	０／２				０／２	＜０．００４	＜０．００４	＜０．００４	０／２				０／２
	1,1,1－トリクロロエタン	mg/L	＜０．１	＜０．１	＜０．１	０／２				０／２	＜０．１	＜０．１	＜０．１	０／２				０／２
	1,1,2－トリクロロエタン	mg/L	＜０．０００６	＜０．０００６	＜０．０００６	０／２				０／２	＜０．０００６	＜０．０００６	＜０．０００６	０／２				０／２
	トリクロロエチレン	mg/L	＜０．００１	＜０．００１	＜０．００１	０／２				０／２	＜０．００１	＜０．００１	＜０．００１	０／２				０／２
	テトラクロロエチレン	mg/L	＜０．０００５	＜０．０００５	＜０．０００５	０／２				０／２	＜０．０００５	＜０．０００５	＜０．０００５	０／２				０／２
	1,3－ジクロロプロペン	mg/L	＜０．０００２	＜０．０００２	＜０．０００２	０／２				０／２	＜０．０００２	＜０．０００２	＜０．０００２	０／２				０／２
	チウラム	mg/L	＜０．０００６	＜０．０００６	＜０．０００６	０／２				０／２	＜０．０００６	＜０．０００６	＜０．０００６	０／２				０／２
	シマジン	mg/L	＜０．０００３	＜０．０００３	＜０．０００３	０／２				０／２	＜０．０００３	＜０．０００３	＜０．０００３	０／２				０／２
	チオベンカルブ	mg/L	＜０．００２	＜０．００２	＜０．００２	０／２				０／２	＜０．００２	＜０．００２	＜０．００２	０／２				０／２
	ベンゼン	mg/L	＜０．００１	＜０．００１	＜０．００１	０／２				０／２	＜０．００１	＜０．００１	＜０．００１	０／２				０／２
	セレン	mg/L	＜０．００２	＜０．００２	＜０．００２	０／２				０／２	＜０．００２	＜０．００２	＜０．００２	０／２				０／２
	硝酸性窒素及び亜硝酸性窒素	mg/L	１．１	０．７８	１．４	０／４				４／４	１．３	１．０	１．８	０／４				４／４
	ふっ素	mg/L	０．０９	＜０．０８	０．０９	０／２				１／２	０．０９	＜０．０８	０．１０	０／２				１／２
	ほう素	mg/L	０．０４	０．０４	０．０４	０／２				２／２	０．０５	０．０５	０．０５	０／２				２／２
	1,4－ジオキサン	mg/L	＜０．００５	＜０．００５	＜０．００５	０／２				０／２	＜０．００５	＜０．００５	＜０．００５	０／２				０／２

※　７５%値欄について、大腸菌数は９０%値である。

2024年度　水質総括表 確定値

水域名称	庄内川等	庄内川下流	(地点統一番号：生活環境：NP：水生生物：底層DO)
地点番号　調査地点　測定地点ｺｰﾄﾞ（地点統一番号,各種類型）	024	庄内新川橋　206705	(028-51 ：　Cｲ ：　　：Ｂ　ｲ ：　)
調査機関／分析担当機関	国土交通省		中部技術事務所

区分	測定項目	単位	平均値	最小値	最大値	適合しない割合(検体数)	適合しない割合(日数)	中央値	７５％値(※)	検出率
生活環境項目	ｐＨ		７．４	７．２	７．７	０／４	０／４	７．４	７．４	
	ＤＯ	mg/L	６．６	４．７	７．９	１／４	１／４	６．９	６．０	
	ＢＯＤ	mg/L	１．８	１．１	２．７	０／４	０／４	１．８	１．９	
	ＣＯＤ	mg/L								
	ＳＳ	mg/L	６	３	９	０／４	０／４	６	７	
	大腸菌数	CFU/100mL								
	ｎ－ヘキサン抽出物質	mg/L								
	全窒素	mg/L								
	全燐	mg/L								
	全亜鉛	mg/L								
	ノニルフェノール	mg/L								
	ＬＡＳ	mg/L								
	底層溶存酸素量	mg/L								
特殊項目	フェノール類	mg/L								
	銅	mg/L								
	鉄（溶解性）	mg/L								
	マンガン（溶解性）	mg/L								
	クロム	mg/L								
その他の項目	アンモニア性窒素	mg/L								
	亜硝酸性窒素	mg/L								
	硝酸性窒素	mg/L								
	有機性窒素	mg/L								
	溶存態窒素	mg/L								
	懸濁態窒素	mg/L								
	オルトリン酸態燐	mg/L								
	電気伝導率	mS/m	１０００	１５０	２５００			７５０	８５０	
	塩化物イオン	mg/L	３４００	３８０	８９００			２３００	２６００	
	塩分									
	陰イオン界面活性剤	mg/L								
	非イオン界面活性剤	mg/L								
	クロロフィルａ	mg/m3								
	フェオ色素	mg/m3								
	トリハロメタン生成能	mg/L								
	クロロホルム生成能	mg/L								
	ブロモジクロロメタン生成能	mg/L								
	ジブロモクロロメタン生成能	mg/L								
	ブロモホルム生成能	mg/L								
健康項目	カドミウム	mg/L	＜０．０００５	＜０．０００５	＜０．０００５	０／２				０／２
	全シアン	mg/L								
	鉛	mg/L	＜０．００５	＜０．００５	＜０．００５	０／２				０／２
	六価クロム	mg/L								
	砒素	mg/L	＜０．００５	＜０．００５	＜０．００５	０／２				０／２
	総水銀	mg/L								
	アルキル水銀	mg/L								
	ＰＣＢ	mg/L								
	ジクロロメタン	mg/L								
	四塩化炭素	mg/L								
	1,2－ジクロロエタン	mg/L								
	1,1－ジクロロエチレン	mg/L								
	シス－1,2－ジクロロエチレン	mg/L								
	1,1,1－トリクロロエタン	mg/L								
	1,1,2－トリクロロエタン	mg/L								
	トリクロロエチレン	mg/L								
	テトラクロロエチレン	mg/L								
	1,3－ジクロロプロペン	mg/L								
	チウラム	mg/L								
	シマジン	mg/L								
	チオベンカルブ	mg/L								
	ベンゼン	mg/L								
	セレン	mg/L								
	硝酸性窒素及び亜硝酸性窒素	mg/L								
	ふっ素	mg/L								
	ほう素	mg/L								
	1,4－ジオキサン	mg/L								

水域名称	庄内川等	水野川	(地点統一番号：生活環境：NP：水生生物：底層DO)
地点番号　調査地点　測定地点ｺｰﾄﾞ（地点統一番号,各種類型）	025	荘坪橋　207002	(204-01 ：　：　：　：　)
調査機関／分析担当機関	愛知県		愛　知　県

区分	測定項目	単位	平均値	最小値	最大値	適合しない割合(検体数)	適合しない割合(日数)	中央値	７５％値(※)	検出率
生活環境項目	ｐＨ		７．８	７．２	９．０	－／１２	－／１２	７．８	８．０	
	ＤＯ	mg/L	１１	８．７	１４	－／１２	－／１２	１０	１０	
	ＢＯＤ	mg/L	０．９	＜０．５	１．５	－／１２	－／１２	０．８	１．０	
	ＣＯＤ	mg/L	４．１	３．１	５．２	－／１２	－／１２	４．３	４．４	
	ＳＳ	mg/L	４	＜１	１０	－／１２	－／１２	３	３	
	大腸菌数	CFU/100mL								
	ｎ－ヘキサン抽出物質	mg/L								
	全窒素	mg/L								
	全燐	mg/L								
	全亜鉛	mg/L								
	ノニルフェノール	mg/L	＜０．００００６	＜０．００００６	＜０．００００６	－／２	－／２	＜０．００００６	＜０．００００６	
	ＬＡＳ	mg/L	０．００７５	０．００６４	０．００８５	－／２	－／２	０．００７５	０．００８５	
	底層溶存酸素量	mg/L								
特殊項目	フェノール類	mg/L								
	銅	mg/L								
	鉄（溶解性）	mg/L								
	マンガン（溶解性）	mg/L								
	クロム	mg/L								
その他の項目	アンモニア性窒素	mg/L								
	亜硝酸性窒素	mg/L								
	硝酸性窒素	mg/L								
	有機性窒素	mg/L								
	溶存態窒素	mg/L								
	懸濁態窒素	mg/L								
	オルトリン酸態燐	mg/L								
	電気伝導率	mS/m	３７	１５	６３			３５	４４	
	塩化物イオン	mg/L								
	塩分									
	陰イオン界面活性剤	mg/L								
	非イオン界面活性剤	mg/L								
	クロロフィルａ	mg/m3								
	フェオ色素	mg/m3								
	トリハロメタン生成能	mg/L								
	クロロホルム生成能	mg/L								
	ブロモジクロロメタン生成能	mg/L								
	ジブロモクロロメタン生成能	mg/L								
	ブロモホルム生成能	mg/L								
健康項目	カドミウム	mg/L								
	全シアン	mg/L								
	鉛	mg/L								
	六価クロム	mg/L								
	砒素	mg/L								
	総水銀	mg/L								
	アルキル水銀	mg/L								
	ＰＣＢ	mg/L								
	ジクロロメタン	mg/L	＜０．００２	＜０．００２	＜０．００２	０／２				０／２
	四塩化炭素	mg/L	＜０．０００２	＜０．０００２	＜０．０００２	０／２				０／２
	1,2－ジクロロエタン	mg/L	＜０．０００４	＜０．０００４	＜０．０００４	０／２				０／２
	1,1－ジクロロエチレン	mg/L	＜０．０１	＜０．０１	＜０．０１	０／２				０／２
	シス－1,2－ジクロロエチレン	mg/L	＜０．００４	＜０．００４	＜０．００４	０／２				０／２
	1,1,1－トリクロロエタン	mg/L	＜０．１	＜０．１	＜０．１	０／２				０／２
	1,1,2－トリクロロエタン	mg/L	＜０．０００６	＜０．０００６	＜０．０００６	０／２				０／２
	トリクロロエチレン	mg/L	＜０．００１	＜０．００１	＜０．００１	０／２				０／２
	テトラクロロエチレン	mg/L	＜０．０００５	＜０．０００５	＜０．０００５	０／２				０／２
	1,3－ジクロロプロペン	mg/L	＜０．０００２	＜０．０００２	＜０．０００２	０／２				０／２
	チウラム	mg/L								
	シマジン	mg/L								
	チオベンカルブ	mg/L								
	ベンゼン	mg/L	＜０．００１	＜０．００１	＜０．００１	０／２				０／２
	セレン	mg/L								
	硝酸性窒素及び亜硝酸性窒素	mg/L								
	ふっ素	mg/L								
	ほう素	mg/L								
	1,4－ジオキサン	mg/L	＜０．００５	＜０．００５	＜０．００５	０／１				０／１

※　７５％値欄について、大腸菌数は９０％値である。

2024年度　水質総括表 確定値

水域名称		庄内川等 八田川			(地点統一番号：生活環境：NP：水生生物：底層DO)					庄内川等 矢田川上流			(地点統一番号：生活環境：NP：水生生物：底層DO)				
地点番号 調査地点 測定地点ｺｰﾄﾞ(地点統一番号,各種類型)		026 御幸			208001	(205-01 ： ： ： ：)				027 宮下橋			209103	(029-51 ： Dｲ ： ：B ｲ ：)			
調査機関	分析担当機関	春日井市			春日井市環境分析センター					愛知県			愛 知 県				

区分	測定項目	単位	平均値	最小値	最大値	適合しない割合(検体数)	適合しない割合(日数)	中央値	75%値(※)	検出率	平均値	最小値	最大値	適合しない割合(検体数)	適合しない割合(日数)	中央値	75%値(※)	検出率
生活環境項目	pH		6.9	6.4	8.4	−／12	−／12	6.8	6.8		7.5	7.0	7.9	0／12	0／12	7.5	7.6	
	DO	mg/L	7.4	5.5	11	−／12	−／12	6.8	6.5		9.4	8.1	10	0／12	0／12	9.6	9.2	
	BOD	mg/L	5.7	<0.5	14	−／12	−／12	5.1	6.6		3.4	1.2	9.4	1／12	1／12	2.4	3.2	
	COD	mg/L	18	4.5	27	−／12	−／12	19	23		8.0	4.8	12	−／12	−／12	7.9	9.5	
	SS	mg/L	7	2	11	−／12	−／12	7	8		5	3	12	0／12	0／12	5	5	
	大腸菌数	CFU/100mL																
	n−ヘキサン抽出物質	mg/L	ND	ND	ND	−／2	−／2	ND	ND									
	全窒素	mg/L	2.2	0.77	3.4	−／12	−／12	2.2	2.9									
	全燐	mg/L	0.15	0.074	0.27	−／12	−／12	0.15	0.16									
	全亜鉛	mg/L	0.033	0.015	0.066	−／12	−／12	0.026	0.043		0.027	0.018	0.036	1／4	1／4	0.027	0.029	
	ノニルフェノール	mg/L	<0.00020	<0.00020	<0.00020	−／4	−／4	<0.00020	<0.00020		<0.00006	<0.00006	<0.00006	0／2	0／2	<0.00006	<0.00006	
	LAS	mg/L	0.015	0.0041	0.029	−／4	−／4	0.014	0.015		0.0064	0.0061	0.0067	0／2	0／2	0.0064	0.0067	
	底層溶存酸素量	mg/L																
特殊項目	フェノール類	mg/L	0.01	<0.01	0.01					1／2								
	銅	mg/L	0.01	<0.01	0.01					2／4								
	鉄（溶解性）	mg/L																
	マンガン（溶解性）	mg/L																
	クロム	mg/L																
その他の項目	アンモニア性窒素	mg/L																
	亜硝酸性窒素	mg/L																
	硝酸性窒素	mg/L																
	有機性窒素	mg/L																
	溶存態窒素	mg/L																
	懸濁態窒素	mg/L																
	オルトリン酸態燐	mg/L																
	電気伝導率	mS/m	84	12	150			91	110		28	15	42			28	32	
	塩化物イオン	mg/L	82	75	89			82	89									
	塩分																	
	陰イオン界面活性剤	mg/L	0.34	0.29	0.39			0.34	0.39		0.06	0.04	0.08			0.05	0.05	
	非イオン界面活性剤	mg/L																
	クロロフィルa	mg/m3																
	フェオ色素	mg/m3																
	トリハロメタン生成能	mg/L																
	クロロホルム生成能	mg/L																
	ブロモジクロロメタン生成能	mg/L																
	ジブロモクロロメタン生成能	mg/L																
	ブロモホルム生成能	mg/L																
健康項目	カドミウム	mg/L	<0.0005	<0.0005	<0.0005	0／2				0／2	<0.0005	<0.0005	<0.0005	0／4				0／4
	全シアン	mg/L		ND	ND	0／2				0／2		ND	ND	0／4				0／4
	鉛	mg/L	<0.005	<0.005	<0.005	0／2				0／2	<0.005	<0.005	<0.005	0／4				0／4
	六価クロム	mg/L	<0.01	<0.01	<0.01	0／2				0／2	<0.01	<0.01	<0.01	0／2				0／2
	砒素	mg/L	<0.005	<0.005	<0.005	0／2				0／2	<0.005	<0.005	<0.005	0／2				0／2
	総水銀	mg/L		<0.0005	<0.0005	0／2				0／2								
	アルキル水銀	mg/L																
	PCB	mg/L		ND	ND	0／1				0／1								
	ジクロロメタン	mg/L	<0.002	<0.002	<0.002	0／2				0／2	<0.002	<0.002	<0.002	0／2				0／2
	四塩化炭素	mg/L	<0.0002	<0.0002	<0.0002	0／2				0／2	<0.0002	<0.0002	<0.0002	0／2				0／2
	1,2−ジクロロエタン	mg/L	<0.0004	<0.0004	<0.0004	0／2				0／2	<0.0004	<0.0004	<0.0004	0／2				0／2
	1,1−ジクロロエチレン	mg/L	<0.01	<0.01	<0.01	0／2				0／2	<0.01	<0.01	<0.01	0／2				0／2
	シス−1,2−ジクロロエチレン	mg/L	<0.004	<0.004	<0.004	0／2				0／2	<0.004	<0.004	<0.004	0／2				0／2
	1,1,1−トリクロロエタン	mg/L	<0.1	<0.1	<0.1	0／2				0／2	<0.1	<0.1	<0.1	0／2				0／2
	1,1,2−トリクロロエタン	mg/L	<0.0006	<0.0006	<0.0006	0／2				0／2	<0.0006	<0.0006	<0.0006	0／2				0／2
	トリクロロエチレン	mg/L	<0.001	<0.001	<0.001	0／2				0／2	<0.001	<0.001	<0.001	0／2				0／2
	テトラクロロエチレン	mg/L	<0.0005	<0.0005	<0.0005	0／2				0／2	<0.0005	<0.0005	<0.0005	0／2				0／2
	1,3−ジクロロプロペン	mg/L	<0.0002	<0.0002	<0.0002	0／2				0／2	<0.0002	<0.0002	<0.0002	0／2				0／2
	チウラム	mg/L	<0.0006	<0.0006	<0.0006	0／2				0／2								
	シマジン	mg/L	<0.0003	<0.0003	<0.0003	0／2				0／2								
	チオベンカルブ	mg/L	<0.002	<0.002	<0.002	0／2				0／2								
	ベンゼン	mg/L	<0.001	<0.001	<0.001	0／2				0／2	<0.001	<0.001	<0.001	0／2				0／2
	セレン	mg/L	<0.002	<0.002	<0.002	0／2				0／2								
	硝酸性窒素及び亜硝酸性窒素	mg/L	1.2	0.98	1.5	0／2				2／2								
	ふっ素	mg/L	0.09	0.08	0.09	0／2				2／2								
	ほう素	mg/L	0.04	0.03	0.04	0／2				2／2								
	1,4−ジオキサン	mg/L	<0.005	<0.005	<0.005	0／2				0／2	<0.005	<0.005	<0.005	0／1				0／1

※　75%値欄について、大腸菌数は90%値である。

2024年度　水質総括表 確定値

水域名称	地点番号	調査地点	測定地点ｺｰﾄﾞ（地点統一番号,各種類型）	調査機関	分析担当機関
庄内川等　矢田川上流	028	大森橋	209101　(029-01 ： Dｲ ：　： B イ ：) （地点統一番号：生活環境：NP：水生生物：底層DO）	名古屋市	名古屋市
庄内川等　矢田川下流	029	天神橋	209702　(030-01 ： Cｲ ：　： B イ ：) （地点統一番号：生活環境：NP：水生生物：底層DO）	国土交通省	中部技術事務所

	測定項目	単位	028 平均値	028 最小値	028 最大値	028 適合しない割合(検体数)	028 適合しない割合(日数)	028 中央値	028 75%値(※)	028 検出率	029 平均値	029 最小値	029 最大値	029 適合しない割合(検体数)	029 適合しない割合(日数)	029 中央値	029 75%値(※)	029 検出率
生活環境項目	pH		7.6	7.4	7.8	0／12	0／12	7.6	7.6		7.9	7.2	9.7	4／24	2／12	7.6	8.2	
	DO	mg/L	9.4	8.3	10	0／12	0／12	9.4	9.0		10	7.6	13	0／24	0／12	9.8	9.4	
	BOD	mg/L	3.5	1.5	9.0	2／12	2／12	2.3	3.3		2.7	0.9	6.9	4／24	2／12	1.9	2.1	
	COD	mg/L	6.8	3.8	10	－／12	－／12	6.6	7.2		6.3	5.0	8.4	－／12	－／12	5.9	6.7	
	SS	mg/L	5	1	11	0／12	0／12	4	6		4	2	9	0／24	0／12	4	5	
	大腸菌数	CFU/100mL																
	n－ヘキサン抽出物質	mg/L	ND	ND	ND	－／2	－／2	ND	ND		ND	ND	ND	－／1	－／1	ND	ND	
	全窒素	mg/L	3.6	1.9	6.8	－／6	－／6	3.2	3.8		3.8	2.6	6.4	－／12	－／12	3.1	4.3	
	全燐	mg/L	0.19	0.12	0.31	－／6	－／6	0.17	0.27		0.17	0.086	0.29	－／12	－／12	0.15	0.20	
	全亜鉛	mg/L	0.026	0.013	0.041	4／12	4／12	0.021	0.036		0.024	0.014	0.036	2／12	2／12	0.022	0.025	
	ノニルフェノール	mg/L	0.00008	<0.00006	0.00012	0／12	0／12	0.00007	0.00008		<0.00006	<0.00006	<0.00006	0／4	0／4	<0.00006	<0.00006	
	LAS	mg/L	0.0053	0.0021	0.012	0／12	0／12	0.0044	0.0061		0.0015	<0.0006	0.0031	0／4	0／4	0.0012	0.0018	
	底層溶存酸素量	mg/L																
特殊項目	フェノール類	mg/L		<0.01	<0.01					0／2		<0.01	<0.01					0／2
	銅	mg/L		<0.01	<0.01					0／2		<0.01	<0.01					0／2
	鉄（溶解性）	mg/L									0.07	0.06	0.07					2／2
	マンガン（溶解性）	mg/L										<0.01	<0.01					0／2
	クロム	mg/L		<0.01	<0.01					0／2		<0.01	<0.01					0／1
その他の項目	アンモニア性窒素	mg/L	1.2	<0.01	3.8			0.42	0.46		0.30	0.15	0.45			0.30	0.43	
	亜硝酸性窒素	mg/L	0.12	0.08	0.18			0.11	0.12		0.20	0.16	0.22			0.20	0.21	
	硝酸性窒素	mg/L	1.7	1.4	2.1			1.7	1.7		2.4	1.7	3.1			2.4	2.8	
	有機性窒素	mg/L	0.55	0.33	0.98			0.45	0.57									
	溶存態窒素	mg/L																
	懸濁態窒素	mg/L																
	オルトリン酸態燐	mg/L	0.15	0.090	0.25			0.12	0.13									
	電気伝導率	mS/m	64	22	240			29	39									
	塩化物イオン	mg/L	17	10	24			17	21		22	18	27			21	23	
	塩分																	
	陰イオン界面活性剤	mg/L	<0.01	<0.01	<0.01			<0.01	<0.01									
	非イオン界面活性剤	mg/L	<0.01	<0.01	<0.01			<0.01	<0.01									
	クロロフィルa	mg/m3	8.6E 0	<2.0E 0	2.1E 1			6.9E 0	1.2E 1									
	フェオ色素	mg/m3	7.7	<2.0	28			4.1	5.8									
	トリハロメタン生成能	mg/L																
	クロロホルム生成能	mg/L																
	ブロモジクロロメタン生成能	mg/L																
	ジブロモクロロメタン生成能	mg/L																
	ブロモホルム生成能	mg/L																
健康項目	カドミウム	mg/L	<0.0005	<0.0005	<0.0005	0／4				0／4	<0.0005	<0.0005	<0.0005	0／2				0／2
	全シアン	mg/L		ND	ND	0／4				0／4		ND	ND	0／2				0／2
	鉛	mg/L	<0.005	<0.005	<0.005	0／4				0／4	<0.005	<0.005	<0.005	0／4				0／4
	六価クロム	mg/L	<0.01	<0.01	<0.01	0／4				0／4	<0.01	<0.01	<0.01	0／2				0／2
	砒素	mg/L	<0.005	<0.005	<0.005	0／2				0／2	<0.005	<0.005	<0.005	0／2				0／2
	総水銀	mg/L		<0.0005	<0.0005	0／4				0／4		<0.0005	<0.0005	0／2				0／2
	アルキル水銀	mg/L		ND	ND	0／1				0／1								
	PCB	mg/L		ND	ND	0／1				0／1		ND	ND	0／1				0／1
	ジクロロメタン	mg/L	<0.002	<0.002	<0.002	0／4				0／4	<0.002	<0.002	<0.002	0／2				0／2
	四塩化炭素	mg/L	<0.0002	<0.0002	<0.0002	0／4				0／4	<0.0002	<0.0002	<0.0002	0／2				0／2
	1,2－ジクロロエタン	mg/L	<0.0004	<0.0004	<0.0004	0／4				0／4	<0.0004	<0.0004	<0.0004	0／2				0／2
	1,1－ジクロロエチレン	mg/L	<0.01	<0.01	<0.01	0／4				0／4	<0.01	<0.01	<0.01	0／2				0／2
	シス－1,2－ジクロロエチレン	mg/L	<0.004	<0.004	<0.004	0／4				0／4	<0.004	<0.004	<0.004	0／2				0／2
	1,1,1－トリクロロエタン	mg/L	<0.1	<0.1	<0.1	0／4				0／4	<0.1	<0.1	<0.1	0／2				0／2
	1,1,2－トリクロロエタン	mg/L	<0.0006	<0.0006	<0.0006	0／4				0／4	<0.0006	<0.0006	<0.0006	0／2				0／2
	トリクロロエチレン	mg/L	<0.001	<0.001	<0.001	0／4				0／4	<0.001	<0.001	<0.001	0／2				0／2
	テトラクロロエチレン	mg/L	<0.0005	<0.0005	<0.0005	0／4				0／4	<0.0005	<0.0005	<0.0005	0／2				0／2
	1,3－ジクロロプロペン	mg/L	<0.0002	<0.0002	<0.0002	0／4				0／4	<0.0002	<0.0002	<0.0002	0／2				0／2
	チウラム	mg/L	<0.0006	<0.0006	<0.0006	0／4				0／4	<0.0006	<0.0006	<0.0006	0／2				0／2
	シマジン	mg/L	<0.0003	<0.0003	<0.0003	0／4				0／4	<0.0003	<0.0003	<0.0003	0／2				0／2
	チオベンカルブ	mg/L	<0.002	<0.002	<0.002	0／4				0／4	<0.002	<0.002	<0.002	0／2				0／2
	ベンゼン	mg/L	<0.001	<0.001	<0.001	0／4				0／4	<0.001	<0.001	<0.001	0／2				0／2
	セレン	mg/L	<0.002	<0.002	<0.002	0／4				0／4	<0.002	<0.002	<0.002	0／2				0／2
	硝酸性窒素及び亜硝酸性窒素	mg/L	1.9	1.6	2.3	0／4				4／4	2.6	1.9	3.3	0／4				4／4
	ふっ素	mg/L	0.14	0.14	0.14	0／2				2／2	0.10	0.09	0.10	0／2				2／2
	ほう素	mg/L	0.11	0.09	0.13	0／2				2／2	0.10	0.09	0.10	0／2				2／2
	1,4－ジオキサン	mg/L	<0.005	<0.005	<0.005	0／4				0／4	<0.005	<0.005	<0.005	0／2				0／2

※　75%値欄について、大腸菌数は90%値である。

2024年度　　水質総括表 確定値

水域名称		庄内川等　瀬戸川			(地点統一番号：生活環境：NP：水生生物：底層DO)		(地点統一番号：生活環境：NP：水生生物：底層DO)
地点番号　調査地点　測定地点ｺｰﾄﾞ（地点統一番号,各種類型）		030　共栄橋	210001	(206-01：　：　：　：　)			
調査機関	分析担当機関	愛知県		愛知県			

	測定項目	単位	平均値	最小値	最大値	適合しない割合(検体数)	適合しない割合(日数)	中央値	７５%値(※)	検出率	平均値	最小値	最大値	適合しない割合(検体数)	適合しない割合(日数)	中央値	７５%値(※)	検出率
生活環境項目	ｐＨ		８．２	７．４	９．２	－ ／ １２	－ ／ １２	８．０	８．２									
	ＤＯ	mg/L	１１	８．６	１３	－ ／ １２	－ ／ １２	１０	１０									
	ＢＯＤ	mg/L	２．３	０．５	７．８	－ ／ １２	－ ／ １２	１．２	１．７									
	ＣＯＤ	mg/L	５．１	３．１	９．４	－ ／ １２	－ ／ １２	４．１	５．２									
	ＳＳ	mg/L	３	１	４	－ ／ １２	－ ／ １２	２	３									
	大腸菌数	CFU/100mL																
	ｎ－ヘキサン抽出物質	mg/L																
	全窒素	mg/L																
	全燐	mg/L																
	全亜鉛	mg/L																
	ノニルフェノール	mg/L	＜０．００００６	＜０．００００６	＜０．００００６	－ ／ ２	－ ／ ２	＜０．００００６	＜０．００００６									
	ＬＡＳ	mg/L	０．０２２	０．００４０	０．０４２	－ ／ ４	－ ／ ４	０．０２２	０．０３５									
	底層溶存酸素量	mg/L																
特殊項目	フェノール類	mg/L																
	銅	mg/L																
	鉄（溶解性）	mg/L																
	マンガン（溶解性）	mg/L																
	クロム	mg/L																
その他の項目	アンモニア性窒素	mg/L																
	亜硝酸性窒素	mg/L																
	硝酸性窒素	mg/L																
	有機性窒素	mg/L																
	溶存態窒素	mg/L																
	懸濁態窒素	mg/L																
	オルトリン酸態燐	mg/L																
	電気伝導率	mS/m	２１	１４	３６			１７	２５									
	塩化物イオン	mg/L																
	塩分																	
	陰イオン界面活性剤	mg/L																
	非イオン界面活性剤	mg/L																
	クロロフィルａ	mg/m3																
	フェオ色素	mg/m3																
	トリハロメタン生成能	mg/L																
	クロロホルム生成能	mg/L																
	ブロモジクロロメタン生成能	mg/L																
	ジブロモクロロメタン生成能	mg/L																
	ブロモホルム生成能	mg/L																
健康項目	カドミウム	mg/L	＜０．０００５	＜０．０００５	＜０．０００５	０／ ４				０／ ４								
	全シアン	mg/L		ＮＤ	ＮＤ	０／ ４				０／ ４								
	鉛	mg/L	＜０．００５	＜０．００５	＜０．００５	０／ ４				０／ ４								
	六価クロム	mg/L	＜０．０１	＜０．０１	＜０．０１	０／ ２				０／ ２								
	砒素	mg/L	＜０．００５	＜０．００５	＜０．００５	０／ ２				０／ ２								
	総水銀	mg/L																
	アルキル水銀	mg/L																
	ＰＣＢ	mg/L																
	ジクロロメタン	mg/L	＜０．００２	＜０．００２	＜０．００２	０／ ２				０／ ２								
	四塩化炭素	mg/L	＜０．０００２	＜０．０００２	＜０．０００２	０／ ２				０／ ２								
	1,2－ジクロロエタン	mg/L	＜０．０００４	＜０．０００４	＜０．０００４	０／ ２				０／ ２								
	1,1－ジクロロエチレン	mg/L	＜０．０１	＜０．０１	＜０．０１	０／ ２				０／ ２								
	シス－1,2－ジクロロエチレン	mg/L	＜０．００４	＜０．００４	＜０．００４	０／ ２				０／ ２								
	1,1,1－トリクロロエタン	mg/L	＜０．１	＜０．１	＜０．１	０／ ２				０／ ２								
	1,1,2－トリクロロエタン	mg/L	＜０．０００６	＜０．０００６	＜０．０００６	０／ ２				０／ ２								
	トリクロロエチレン	mg/L	＜０．００１	＜０．００１	＜０．００１	０／ ２				０／ ２								
	テトラクロロエチレン	mg/L	＜０．０００５	＜０．０００５	＜０．０００５	０／ ２				０／ ２								
	1,3－ジクロロプロペン	mg/L	＜０．０００２	＜０．０００２	＜０．０００２	０／ ２				０／ ２								
	チウラム	mg/L																
	シマジン	mg/L																
	チオベンカルブ	mg/L																
	ベンゼン	mg/L	＜０．００１	＜０．００１	＜０．００１	０／ ２				０／ ２								
	セレン	mg/L																
	硝酸性窒素及び亜硝酸性窒素	mg/L																
	ふっ素	mg/L																
	ほう素	mg/L																
	1,4－ジオキサン	mg/L	＜０．００５	＜０．００５	＜０．００５	０／ １				０／ １								

※　７５%値欄について、大腸菌数は９０%値である。

（3）名古屋市内水域

図－17　名古屋市内水域調査地点図

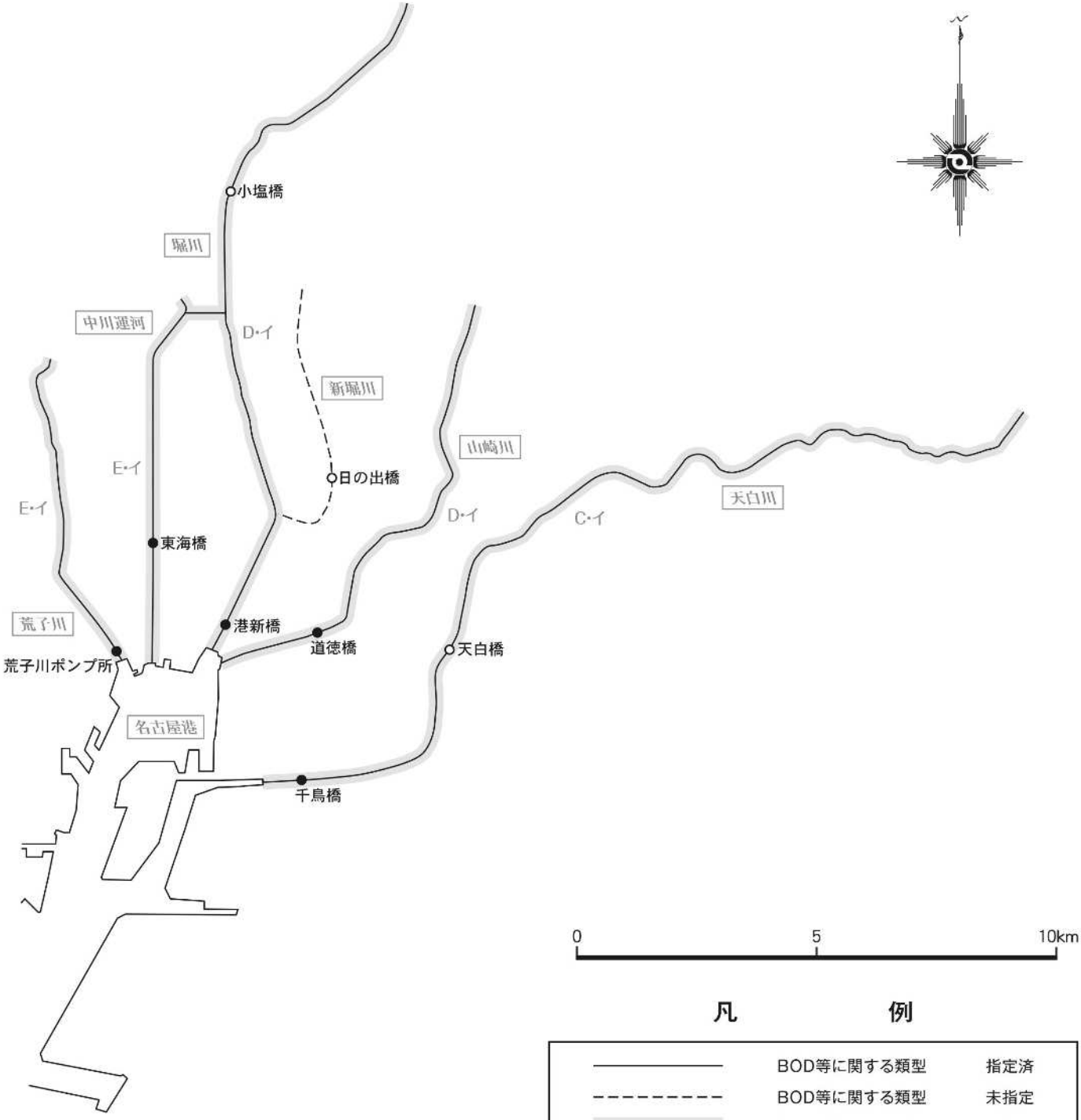

凡　　例

――――――	BOD等に関する類型	指定済
----------	BOD等に関する類型	未指定
▒▒▒▒▒▒	全亜鉛等に関する類型	生物B

河川水質調査地点

		BOD等に関する	
		環境基準点	環境基準点以外
全亜鉛等に関する	環境基準点	●	▲
	環境基準点以外	■	○

2024年度　　水質総括表 確定値

水域名称	名古屋市内　荒子川　（地点統一番号：生活環境：NP：水生生物：底層DO）	名古屋市内　中川運河　（地点統一番号：生活環境：NP：水生生物：底層DO）
地点番号　調査地点　測定地点コード（地点統一番号,各種類型）	031　荒子川ポンプ所　301001　（019-01：Eｲ：　：Bｲ：）	032　東海橋　302001　（020-01：Eｲ：　：Bｲ：）
調査機関	名古屋市	名古屋市
分析担当機関	名古屋市	名古屋市

	測定項目	単位	平均値	最小値	最大値	適合しない割合（検体数）	適合しない割合（日数）	中央値	７５%値（※）	検出率	平均値	最小値	最大値	適合しない割合（検体数）	適合しない割合（日数）	中央値	７５%値（※）	検出率
生活環境項目	ｐＨ		８．７	７．６	９．５	７／１２	７／１２	８．９	９．２		８．６	７．８	９．２	７／１２	７／１２	８．７	８．９	
	ＤＯ	mg/L	１４	７．６	２２	０／１２	０／１２	１３	１３		１５	６．７	２２	０／１２	０／１２	１５	１２	
	ＢＯＤ	mg/L	５．３	２．５	１０	０／１２	０／１２	４．７	５．３		８．２	１．９	１９	３／１２	３／１２	７．９	１０	
	ＣＯＤ	mg/L	７．９	５．６	１２	－／１２	－／１２	７．４	８．１		７．９	４．４	１２	－／１２	－／１２	７．５	９．２	
	ＳＳ	mg/L	１０	３	１８	－／１２	－／１２	１０	１３		９	２	１７	－／１２	－／１２	８	１０	
	大腸菌数	CFU/100mL																
	ｎ－ヘキサン抽出物質	mg/L	ＮＤ	ＮＤ	ＮＤ	－／２	－／２	ＮＤ	ＮＤ		ＮＤ	ＮＤ	ＮＤ	－／２	－／２	ＮＤ	ＮＤ	
	全窒素	mg/L	２．８	１．３	８．５	－／６	－／６	１．８	２．０		１．８	０．９９	２．９	－／６	－／６	１．７	２．４	
	全燐	mg/L	０．３３	０．１６	０．７０	－／６	－／６	０．２６	０．３４		０．１３	０．０６８	０．２６	－／６	－／６	０．１２	０．１３	
	全亜鉛	mg/L	０．０１４	０．００４	０．０２５	０／１２	０／１２	０．０１４	０．０１８		０．０３０	０．０１２	０．０５２	６／１２	６／１２	０．０３１	０．０３８	
	ノニルフェノール	mg/L	０．００００２１	０．００００７	０．００００３６	０／１２	０／１２	０．００００２１	０．００００２４		０．００００１２	＜０．００００６	０．００００１７	０／１２	０／１２	０．００００１１	０．００００１４	
	ＬＡＳ	mg/L	０．００６４	０．０００８	０．０１９	０／１２	０／１２	０．００４５	０．０１０		０．００４８	＜０．０００６	０．０３５	０／１２	０／１２	０．００１４	０．００３３	
	底層溶存酸素量	mg/L																
特殊項目	フェノール類	mg/L		＜０．０１	＜０．０１					０／２		＜０．０１	＜０．０１					０／２
	銅	mg/L		＜０．０１	＜０．０１					０／２		＜０．０１	＜０．０１					０／２
	鉄（溶解性）	mg/L																
	マンガン（溶解性）	mg/L																
	クロム	mg/L		＜０．０１	＜０．０１					０／２		＜０．０１	＜０．０１					０／２
その他の項目	アンモニア性窒素	mg/L	１．２	＜０．０１	４．１			０．３７	０．５３		０．２２	＜０．０１	０．５４			０．１６	０．２８	
	亜硝酸性窒素	mg/L	０．１２	０．０３	０．３５			０．０５	０．０７		０．０４	０．０１	０．０６			０．０５	０．０５	
	硝酸性窒素	mg/L	１．５	０．９８	２．６			１．３	１．６		０．７６	＜０．０１	１．３			０．８７	０．９４	
	有機性窒素	mg/L	０．７７	０．６５	１．０			０．７２	０．７４		１．２	０．３４	１．８			１．３	１．７	
	溶存態窒素	mg/L																
	懸濁態窒素	mg/L																
	オルトリン酸態燐	mg/L	０．２８	０．１４	０．６４			０．１７	０．１８		０．０４４	＜０．００３	０．１１			０．０３２	０．０５９	
	電気伝導率	mS/m	６２	３４	１５０			４６	５６		２４００	１６００	３３００			２４００	２８００	
	塩化物イオン	mg/L	１１０	４７	２６０			７９	１００		７７００	４７００	１００００			７５００	９５００	
	塩分																	
	陰イオン界面活性剤	mg/L	＜０．０１	＜０．０１	＜０．０１			＜０．０１	＜０．０１		＜０．０１	＜０．０１	＜０．０１			＜０．０１	＜０．０１	
	非イオン界面活性剤	mg/L	＜０．０１	＜０．０１	＜０．０１			＜０．０１	＜０．０１		＜０．０１	＜０．０１	＜０．０１			＜０．０１	＜０．０１	
	クロロフィルａ	mg/m3	９．２Ｅ　１	４．４Ｅ　１	１．５Ｅ　２			８．５Ｅ　１	１．４Ｅ　２		１．４Ｅ　２	６．１Ｅ　１	３．５Ｅ　２			９．５Ｅ　１	１．７Ｅ　２	
	フェオ色素	mg/m3	１５	６．７	４８			８．３	１０		２０	＜２．０	６８			８．５	３１	
	トリハロメタン生成能	mg/L																
	クロロホルム生成能	mg/L																
	ブロモジクロロメタン生成能	mg/L																
	ジブロモクロロメタン生成能	mg/L																
	ブロモホルム生成能	mg/L																
健康項目	カドミウム	mg/L	＜０．０００５	＜０．０００５	＜０．０００５	０／４				０／４	＜０．０００５	＜０．０００５	＜０．０００５	０／４				０／４
	全シアン	mg/L		ＮＤ	ＮＤ	０／４				０／４		ＮＤ	ＮＤ	０／４				０／４
	鉛	mg/L	＜０．００５	＜０．００５	＜０．００５	０／４				０／４	＜０．００５	＜０．００５	＜０．００５	０／４				０／４
	六価クロム	mg/L	＜０．０１	＜０．０１	＜０．０１	０／４				０／４	＜０．０１	＜０．０１	＜０．０１	０／４				０／４
	砒素	mg/L	＜０．００５	＜０．００５	＜０．００５	０／２				０／２	＜０．００５	＜０．００５	＜０．００５	０／２				０／２
	総水銀	mg/L		＜０．０００５	＜０．０００５	０／４				０／４		＜０．０００５	＜０．０００５	０／４				０／４
	アルキル水銀	mg/L		ＮＤ	ＮＤ	０／１				０／１		ＮＤ	ＮＤ	０／１				０／１
	ＰＣＢ	mg/L		ＮＤ	ＮＤ	０／１				０／１		ＮＤ	ＮＤ	０／１				０／１
	ジクロロメタン	mg/L	＜０．００２	＜０．００２	＜０．００２	０／４				０／４	＜０．００２	＜０．００２	＜０．００２	０／４				０／４
	四塩化炭素	mg/L	＜０．０００２	＜０．０００２	＜０．０００２	０／４				０／４	＜０．０００２	＜０．０００２	＜０．０００２	０／４				０／４
	1,2－ジクロロエタン	mg/L	０．０１３	０．００４６	０．０２３	４／４				４／４	＜０．０００４	＜０．０００４	＜０．０００４	０／４				０／４
	1,1－ジクロロエチレン	mg/L	＜０．０１	＜０．０１	＜０．０１	０／４				０／４	＜０．０１	＜０．０１	＜０．０１	０／４				０／４
	シス－1,2－ジクロロエチレン	mg/L	＜０．００４	＜０．００４	＜０．００４	０／４				０／４	＜０．００４	＜０．００４	＜０．００４	０／４				０／４
	1,1,1－トリクロロエタン	mg/L	＜０．１	＜０．１	＜０．１	０／４				０／４	＜０．１	＜０．１	＜０．１	０／４				０／４
	1,1,2－トリクロロエタン	mg/L	０．００３０	０．００１０	０．００５２	０／４				４／４	＜０．０００６	＜０．０００６	＜０．０００６	０／４				０／４
	トリクロロエチレン	mg/L	０．００１	＜０．００１	０．００２	０／４				２／４	＜０．００１	＜０．００１	＜０．００１	０／４				０／４
	テトラクロロエチレン	mg/L	０．０００５	＜０．０００５	０．０００５	０／４				１／４	＜０．０００５	＜０．０００５	＜０．０００５	０／４				０／４
	1,3－ジクロロプロペン	mg/L	＜０．０００２	＜０．０００２	＜０．０００２	０／４				０／４	＜０．０００２	＜０．０００２	＜０．０００２	０／４				０／４
	チウラム	mg/L	＜０．０００６	＜０．０００６	＜０．０００６	０／４				０／４	＜０．０００６	＜０．０００６	＜０．０００６	０／４				０／４
	シマジン	mg/L	＜０．０００３	＜０．０００３	＜０．０００３	０／４				０／４	＜０．０００３	＜０．０００３	＜０．０００３	０／４				０／４
	チオベンカルブ	mg/L	＜０．００２	＜０．００２	＜０．００２	０／４				０／４	＜０．００２	＜０．００２	＜０．００２	０／４				０／４
	ベンゼン	mg/L	＜０．００１	＜０．００１	＜０．００１	０／４				０／４	＜０．００１	＜０．００１	＜０．００１	０／４				０／４
	セレン	mg/L	＜０．００２	＜０．００２	＜０．００２	０／４				０／４	＜０．００２	＜０．００２	＜０．００２	０／４				０／４
	硝酸性窒素及び亜硝酸性窒素	mg/L	１．７	１．０	２．９	０／４				４／４	０．７９	０．０２	１．３	０／４				４／４
	ふっ素	mg/L	０．２３	０．２１	０．２４	０／２				２／２								
	ほう素	mg/L	０．１４	０．０８	０．１９	０／２				２／２								
	1,4－ジオキサン	mg/L	＜０．００５	＜０．００５	＜０．００５	０／４				０／４	＜０．００５	＜０．００５	＜０．００５	０／４				０／４

※　７５%値欄について、大腸菌数は９０%値である。

2024年度　　水質総括表 確定値

水域名称	名古屋市内　堀川				(地点統一番号：生活環境：NP：水生生物：底層DO)	名古屋市内　堀川				(地点統一番号：生活環境：NP：水生生物：底層DO)
地点番号　調査地点　測定地点ｺｰﾄﾞ（地点統一番号,各種類型）	033	小塩橋	303001	（021-51：　Dｲ：　：Bｲ：　）		034	港新橋	303002	（021-01：　Dｲ：　：Bｲ：　）	
調査機関	名古屋市			名古屋市		名古屋市			名古屋市	
分析担当機関										

	測定項目	単位	平均値	最小値	最大値	適合しない割合(検体数)	適合しない割合(日数)	中央値	７５%値(※)	検出率	平均値	最小値	最大値	適合しない割合(検体数)	適合しない割合(日数)	中央値	７５%値(※)	検出率
生活環境項目	ｐＨ		７．０	６．９	７．５	０／１２	０／１２	７．０	７．１		７．７	７．５	７．８	０／１２	０／１２	７．７	７．８	
	ＤＯ	mg/L	４．３	２．２	７．３	０／１２	０／１２	４．５	２．８		６．８	３．６	１２	０／１２	０／１２	６．７	５．３	
	ＢＯＤ	mg/L	３．６	１．１	１０	１／１２	１／１２	２．９	４．３		４．１	１．５	１０	１／１２	１／１２	３．８	４．３	
	ＣＯＤ	mg/L	７．９	６．１	９．９	－／１２	－／１２	７．６	９．１		５．６	３．９	８．７	－／１２	－／１２	５．５	６．３	
	ＳＳ	mg/L	６	２	１６	０／１２	０／１２	５	８		５	２	９	０／１２	０／１２	４	７	
	大腸菌数	CFU/100mL	１．８Ｅ３	３．４Ｅ２	６．１Ｅ３	－／１２	－／１２	１．４Ｅ３	３．２Ｅ３									
	ｎ－ヘキサン抽出物質	mg/L									ＮＤ	ＮＤ	ＮＤ	－／２	－／２	ＮＤ	ＮＤ	
	全窒素	mg/L	７．８	６．１	９．５	－／２	－／２	７．８	９．５		３．３	２．２	５．２	－／６	－／６	３．１	３．４	
	全燐	mg/L	０．７８	０．４５	１．１	－／２	－／２	０．７８	１．１		０．２１	０．１２	０．３０	－／６	－／６	０．２１	０．２３	
	全亜鉛	mg/L	０．０４６	０．０４６	０．０４６	１／１	１／１	０．０４６	０．０４６		０．０３３	０．０２４	０．０５１	７／１２	７／１２	０．０３２	０．０３５	
	ノニルフェノール	mg/L	０．０００１５	０．０００１５	０．００００１５	０／１	０／１	０．００００１５	０．００００１５		０．００００２４	０．００００１１	０．００００４２	０／１２	０／１２	０．００００２６	０．００００３２	
	ＬＡＳ	mg/L	０．０１９	０．０１９	０．０１９	０／１	０／１	０．０１９	０．０１９		０．００４７	＜０．０００６	０．０２０	０／１２	０／１２	０．００１９	０．００３５	
	底層溶存酸素量	mg/L																
特殊項目	フェノール類	mg/L										＜０．０１	＜０．０１					０／２
	銅	mg/L										＜０．０１	＜０．０１					０／２
	鉄（溶解性）	mg/L									０．０４	０．０３	０．０４					２／２
	マンガン（溶解性）	mg/L									０．０７	０．０４	０．０９					２／２
	クロム	mg/L										＜０．０１	＜０．０１					０／２
その他の項目	アンモニア性窒素	mg/L									１．３	０．７０	２．４			１．０	１．１	
	亜硝酸性窒素	mg/L	０．３５	０．２７	０．４２			０．３５	０．４２		０．０７	０．０４	０．１１			０．０６	０．０７	
	硝酸性窒素	mg/L	１．１	０．８６	１．３			１．１	１．３		０．７４	０．５６	１．０			０．７０	０．７６	
	有機性窒素	mg/L									０．７８	０．２０	１．５			０．７１	０．９９	
	溶存態窒素	mg/L																
	懸濁態窒素	mg/L																
	オルトリン酸態燐	mg/L									０．１２	０．０９７	０．１３			０．１２	０．１２	
	電気伝導率	mS/m	４２０	３６	９４０			４１０	６２０		３３００	２３００	３７００			３６００	３７００	
	塩化物イオン	mg/L	９９０	３０	２１００			９９０	１６００		９４００	６８００	１１０００			１００００	１００００	
	塩分																	
	陰イオン界面活性剤	mg/L									＜０．０１	＜０．０１	＜０．０１			＜０．０１	＜０．０１	
	非イオン界面活性剤	mg/L									＜０．０１	＜０．０１	＜０．０１			＜０．０１	＜０．０１	
	クロロフィルａ	mg/m3									４．０Ｅ１	９．７Ｅ０	６．７Ｅ１			３．９Ｅ１	６．５Ｅ１	
	フェオ色素	mg/m3									８．０	＜２．０	２３			５．５	１０	
	トリハロメタン生成能	mg/L																
	クロロホルム生成能	mg/L																
	ブロモジクロロメタン生成能	mg/L																
	ジブロモクロロメタン生成能	mg/L																
	ブロモホルム生成能	mg/L																
健康項目	カドミウム	mg/L	＜０．０００５	＜０．０００５	＜０．０００５	０／２				０／２	＜０．０００５	＜０．０００５	＜０．０００５	０／４				０／４
	全シアン	mg/L		ＮＤ	ＮＤ	０／２				０／２		ＮＤ	ＮＤ	０／４				０／４
	鉛	mg/L	＜０．００５	＜０．００５	＜０．００５	０／２				０／２	＜０．００５	＜０．００５	＜０．００５	０／４				０／４
	六価クロム	mg/L	＜０．０１	＜０．０１	＜０．０１	０／２				０／２	＜０．０１	＜０．０１	＜０．０１	０／４				０／４
	砒素	mg/L	＜０．００５	＜０．００５	＜０．００５	０／２				０／２	＜０．００５	＜０．００５	＜０．００５	０／２				０／２
	総水銀	mg/L										＜０．０００５	＜０．０００５	０／４				０／４
	アルキル水銀	mg/L										ＮＤ	ＮＤ	０／１				０／１
	ＰＣＢ	mg/L										ＮＤ	ＮＤ	０／１				０／１
	ジクロロメタン	mg/L	＜０．００２	＜０．００２	＜０．００２	０／２				０／２	＜０．００２	＜０．００２	＜０．００２	０／４				０／４
	四塩化炭素	mg/L	＜０．０００２	＜０．０００２	＜０．０００２	０／２				０／２	＜０．０００２	＜０．０００２	＜０．０００２	０／４				０／４
	1,2－ジクロロエタン	mg/L	＜０．０００４	＜０．０００４	＜０．０００４	０／２				０／２	＜０．０００４	＜０．０００４	＜０．０００４	０／４				０／４
	1,1－ジクロロエチレン	mg/L	＜０．０１	＜０．０１	＜０．０１	０／２				０／２	＜０．０１	＜０．０１	＜０．０１	０／４				０／４
	シス－1,2－ジクロロエチレン	mg/L	＜０．００４	＜０．００４	＜０．００４	０／２				０／２	＜０．００４	＜０．００４	＜０．００４	０／４				０／４
	1,1,1－トリクロロエタン	mg/L	＜０．１	＜０．１	＜０．１	０／２				０／２	＜０．１	＜０．１	＜０．１	０／４				０／４
	1,1,2－トリクロロエタン	mg/L	＜０．０００６	＜０．０００６	＜０．０００６	０／２				０／２	＜０．０００６	＜０．０００６	＜０．０００６	０／４				０／４
	トリクロロエチレン	mg/L	＜０．００１	＜０．００１	＜０．００１	０／２				０／２	＜０．００１	＜０．００１	＜０．００１	０／４				０／４
	テトラクロロエチレン	mg/L	＜０．０００５	＜０．０００５	＜０．０００５	０／２				０／２	＜０．０００５	＜０．０００５	＜０．０００５	０／４				０／４
	1,3－ジクロロプロペン	mg/L	＜０．０００２	＜０．０００２	＜０．０００２	０／２				０／２	＜０．０００２	＜０．０００２	＜０．０００２	０／４				０／４
	チウラム	mg/L	＜０．０００６	＜０．０００６	＜０．０００６	０／２				０／２	＜０．０００６	＜０．０００６	＜０．０００６	０／４				０／４
	シマジン	mg/L	＜０．０００３	＜０．０００３	＜０．０００３	０／２				０／２	＜０．０００３	＜０．０００３	＜０．０００３	０／４				０／４
	チオベンカルブ	mg/L	＜０．００２	＜０．００２	＜０．００２	０／２				０／２	＜０．００２	＜０．００２	＜０．００２	０／４				０／４
	ベンゼン	mg/L	＜０．００１	＜０．００１	＜０．００１	０／２				０／２	＜０．００１	＜０．００１	＜０．００１	０／４				０／４
	セレン	mg/L	＜０．００２	＜０．００２	＜０．００２	０／２				０／２	＜０．００２	＜０．００２	＜０．００２	０／４				０／４
	硝酸性窒素及び亜硝酸性窒素	mg/L	１．４	１．２	１．６	０／２				２／２	０．８２	０．６７	１．１	０／４				４／４
	ふっ素	mg/L																
	ほう素	mg/L																
	1,4－ジオキサン	mg/L	＜０．００５	＜０．００５	＜０．００５	０／２				０／２	＜０．００５	＜０．００５	＜０．００５	０／４				０／４

※　７５%値欄について、大腸菌数は９０%値である。

2024年度　　水質総括表 確定値

水域名称	名古屋市内　新堀川　（地点統一番号：生活環境：NP：水生生物：底層DO）			名古屋市内　山崎川　（地点統一番号：生活環境：NP：水生生物：底層DO）		
地点番号　調査地点　測定地点ｺｰﾄﾞ（地点統一番号,各種類型）	035　日の出橋	304001	（220-01：　：　：　：）	036　道徳橋	305001	（022-01：Df：　：B イ：）
調査機関	名古屋市	分析担当機関	名古屋市	名古屋市	名古屋市	名古屋市

	測定項目	単位	平均値	最小値	最大値	適合しない割合（検体数）	適合しない割合（日数）	中央値	７５%値（※）	検出率	平均値	最小値	最大値	適合しない割合（検体数）	適合しない割合（日数）	中央値	７５%値（※）	検出率
生活環境項目	ｐＨ		７．２	７．０	７．６	－／１２	－／１２	７．２	７．３		７．５	７．２	７．９	０／１２	０／１２	７．５	７．７	
	ＤＯ	mg/L	１．８	＜０．５	４．３	－／１２	－／１２	１．２	０．７		６．０	２．５	９．７	０／１２	０／１２	６．３	４．３	
	ＢＯＤ	mg/L	４．９	２．０	２４	－／１２	－／１２	３．１	３．８		４．５	１．６	９．７	１／１２	１／１２	４．０	５．４	
	ＣＯＤ	mg/L	８．８	５．９	１７	－／１２	－／１２	８．２	９．２		５．８	４．０	７．２	－／１２	－／１２	５．９	６．８	
	ＳＳ	mg/L	３	１	９	－／１２	－／１２	２	３		４	１	９	０／１２	０／１２	４	５	
	大腸菌数	CFU/100mL																
	ｎ－ヘキサン抽出物質	mg/L									ＮＤ	ＮＤ	ＮＤ	－／２	－／２	ＮＤ	ＮＤ	
	全窒素	mg/L	７．４	２．８	１２	－／２	－／２	７．４	１２		３．４	２．４	４．８	－／６	－／６	３．２	４．２	
	全燐	mg/L	０．２８	０．２５	０．３１	－／２	－／２	０．２８	０．３１		０．１８	０．１４	０．２４	－／６	－／６	０．１９	０．２０	
	全亜鉛	mg/L	０．０５３	０．０５３	０．０５３	－／１	－／１	０．０５３	０．０５３		０．０２７	０．０１４	０．０４９	４／１２	４／１２	０．０２６	０．０３２	
	ノニルフェノール	mg/L	０．００００８	０．００００８	０．００００８	－／１	－／１	０．００００８	０．００００８		０．００００９	＜０．００００６	０．００００１７	０／１２	０／１２	０．００００８	０．００００１０	
	ＬＡＳ	mg/L	０．００９７	０．００９７	０．００９７	－／１	－／１	０．００９７	０．００９７		０．００２０	＜０．０００６	０．００８２	０／１２	０／１２	０．００１４	０．００１７	
	底層溶存酸素量	mg/L																
特殊項目	フェノール類	mg/L										＜０．０１	＜０．０１					０／２
	銅	mg/L										＜０．０１	＜０．０１					０／２
	鉄（溶解性）	mg/L																
	マンガン（溶解性）	mg/L																
	クロム	mg/L										＜０．０１	＜０．０１					０／２
その他の項目	アンモニア性窒素	mg/L									１．５	０．４４	２．９			１．３	１．９	
	亜硝酸性窒素	mg/L	０．０９	＜０．０１	０．１７			０．０９	０．１７		０．１０	０．０２	０．１７			０．１０	０．１４	
	硝酸性窒素	mg/L	０．３５	０．０２	０．６８			０．３５	０．６８		０．８４	０．６９	１．１			０．７８	０．８０	
	有機性窒素	mg/L									０．７４	０．１７	１．１			０．８４	１．０	
	溶存態窒素	mg/L																
	懸濁態窒素	mg/L																
	オルトリン酸態燐	mg/L									０．０９０	０．００９	０．１３			０．１１	０．１３	
	電気伝導率	mS/m	１６００	４８０	２７００			１６００	２３００		３２００	２０００	３９００			３２００	３９００	
	塩化物イオン	mg/L	４７００	１２００	８４００			４９００	６５００		９５００	６４００	１３０００			９６００	１２０００	
	塩分																	
	陰イオン界面活性剤	mg/L									＜０．０１	＜０．０１	＜０．０１			＜０．０１	＜０．０１	
	非イオン界面活性剤	mg/L									＜０．０１	＜０．０１	＜０．０１			＜０．０１	＜０．０１	
	クロロフィルａ	mg/m3									４．３Ｅ　１	３．５Ｅ　０	１．１Ｅ　２			３．５Ｅ　１	４．１Ｅ　１	
	フェオ色素	mg/m3									７．３	＜２．０	２４			２．８	１０	
	トリハロメタン生成能	mg/L																
	クロロホルム生成能	mg/L																
	ブロモジクロロメタン生成能	mg/L																
	ジブロモクロロメタン生成能	mg/L																
	ブロモホルム生成能	mg/L																
健康項目	カドミウム	mg/L	＜０．０００５	＜０．０００５	＜０．０００５	０／２				０／２	＜０．０００５	＜０．０００５	＜０．０００５	０／４				０／４
	全シアン	mg/L		ＮＤ	ＮＤ	０／２				０／２		ＮＤ	ＮＤ	０／４				０／４
	鉛	mg/L	＜０．００５	＜０．００５	＜０．００５	０／２				０／２	＜０．００５	＜０．００５	＜０．００５	０／４				０／４
	六価クロム	mg/L	＜０．０１	＜０．０１	＜０．０１	０／２				０／２	＜０．０１	＜０．０１	＜０．０１	０／４				０／４
	砒素	mg/L	＜０．００５	＜０．００５	＜０．００５	０／２				０／２	＜０．００５	＜０．００５	＜０．００５	０／２				０／２
	総水銀	mg/L										＜０．０００５	＜０．０００５	０／４				０／４
	アルキル水銀	mg/L										ＮＤ	ＮＤ	０／１				０／１
	ＰＣＢ	mg/L										ＮＤ	ＮＤ	０／１				０／１
	ジクロロメタン	mg/L	＜０．００２	＜０．００２	＜０．００２	０／２				０／２	＜０．００２	＜０．００２	＜０．００２	０／４				０／４
	四塩化炭素	mg/L	＜０．０００２	＜０．０００２	＜０．０００２	０／２				０／２	＜０．０００２	＜０．０００２	＜０．０００２	０／４				０／４
	1,2－ジクロロエタン	mg/L	＜０．０００４	＜０．０００４	＜０．０００４	０／２				０／２	＜０．０００４	＜０．０００４	＜０．０００４	０／４				０／４
	1,1－ジクロロエチレン	mg/L	＜０．０１	＜０．０１	＜０．０１	０／２				０／２	＜０．０１	＜０．０１	＜０．０１	０／４				０／４
	シス－1,2－ジクロロエチレン	mg/L	＜０．００４	＜０．００４	＜０．００４	０／２				０／２	＜０．００４	＜０．００４	＜０．００４	０／４				０／４
	1,1,1－トリクロロエタン	mg/L	＜０．１	＜０．１	＜０．１	０／２				０／２	＜０．１	＜０．１	＜０．１	０／４				０／４
	1,1,2－トリクロロエタン	mg/L	＜０．０００６	＜０．０００６	＜０．０００６	０／２				０／２	＜０．０００６	＜０．０００６	＜０．０００６	０／４				０／４
	トリクロロエチレン	mg/L	＜０．００１	＜０．００１	＜０．００１	０／２				０／２	＜０．００１	＜０．００１	＜０．００１	０／４				０／４
	テトラクロロエチレン	mg/L	＜０．０００５	＜０．０００５	＜０．０００５	０／２				０／２	＜０．０００５	＜０．０００５	＜０．０００５	０／４				０／４
	1,3－ジクロロプロペン	mg/L	＜０．０００２	＜０．０００２	＜０．０００２	０／２				０／２	＜０．０００２	＜０．０００２	＜０．０００２	０／４				０／４
	チウラム	mg/L	＜０．０００６	＜０．０００６	＜０．０００６	０／２				０／２	＜０．０００６	＜０．０００６	＜０．０００６	０／４				０／４
	シマジン	mg/L	＜０．０００３	＜０．０００３	＜０．０００３	０／２				０／２	＜０．０００３	＜０．０００３	＜０．０００３	０／４				０／４
	チオベンカルブ	mg/L	＜０．００２	＜０．００２	＜０．００２	０／２				０／２	＜０．００２	＜０．００２	＜０．００２	０／４				０／４
	ベンゼン	mg/L	＜０．００１	＜０．００１	＜０．００１	０／２				０／２	＜０．００１	＜０．００１	＜０．００１	０／４				０／４
	セレン	mg/L	＜０．００２	＜０．００２	＜０．００２	０／２				０／２	＜０．００２	＜０．００２	＜０．００２	０／４				０／４
	硝酸性窒素及び亜硝酸性窒素	mg/L	０．４４	０．０２	０．８６	０／２				２／２	０．９５	０．８２	１．３	０／４				４／４
	ふっ素	mg/L																
	ほう素	mg/L																
	1,4－ジオキサン	mg/L	＜０．００５	＜０．００５	＜０．００５	０／２				０／２	＜０．００５	＜０．００５	＜０．００５	０／４				０／４

※　７５%値欄について、大腸菌数は９０%値である。

2024年度　　水質総括表 確定値

水域名称	名古屋市内　天白川　(地点統一番号：生活環境：NP：水生生物：底層DO)				名古屋市内　天白川　(地点統一番号：生活環境：NP：水生生物：底層DO)			
地点番号　調査地点　測定地点ｺｰﾄﾞ（地点統一番号,各種類型）	037	天白橋	306001	(023-51 : Cｲ : : Bｲ :)	038	千鳥橋	306002	(023-01 : Cｲ : : Bｲ :)
調査機関	分析担当機関	名古屋市		名古屋市		名古屋市		名古屋市

	測定項目	単位	平均値	最小値	最大値	適合しない割合(検体数)	適合しない割合(日数)	中央値	75%値(※)	検出率	平均値	最小値	最大値	適合しない割合(検体数)	適合しない割合(日数)	中央値	75%値(※)	検出率
生活環境項目	pH		7.6	7.3	8.9	1／12	1／12	7.5	7.6		7.5	7.3	7.8	0／12	0／12	7.5	7.6	
	DO	mg/L	9.0	7.7	11	0／12	0／12	9.1	8.5		6.7	5.0	8.8	0／12	0／12	7.0	5.4	
	BOD	mg/L	1.1	0.6	2.1	0／12	0／12	1.1	1.3		2.2	0.9	3.5	0／12	0／12	2.3	2.6	
	COD	mg/L	5.3	4.4	6.6	－／12	－／12	5.0	5.9		5.5	3.5	7.6	－／12	－／12	5.7	5.8	
	SS	mg/L	3	1	6	0／12	0／12	3	3		4	1	9	0／12	0／12	4	4	
	大腸菌数	CFU/100mL																
	n－ヘキサン抽出物質	mg/L									ND	ND	ND	－／2	－／2	ND	ND	
	全窒素	mg/L	3.9	3.3	4.5	－／2	－／2	3.9	4.5		4.8	4.5	5.6	－／6	－／6	4.7	4.9	
	全燐	mg/L	0.47	0.47	0.47	－／2	－／2	0.47	0.47		0.32	0.22	0.42	－／6	－／6	0.32	0.37	
	全亜鉛	mg/L	0.018	0.018	0.018	0／1	0／1	0.018	0.018		0.025	0.014	0.036	2／12	2／12	0.026	0.028	
	ノニルフェノール	mg/L	<0.00006	<0.00006	<0.00006	0／1	0／1	<0.00006	<0.00006		0.00018	<0.00006	0.00034	0／12	0／12	0.00017	0.00021	
	LAS	mg/L	0.010	0.010	0.010	0／1	0／1	0.010	0.010		0.0039	<0.0006	0.019	0／12	0／12	0.0012	0.0041	
	底層溶存酸素量	mg/L																
特殊項目	フェノール類	mg/L										<0.01	<0.01					0／2
	銅	mg/L										<0.01	<0.01					0／2
	鉄（溶解性）	mg/L																
	マンガン（溶解性）	mg/L																
	クロム	mg/L										<0.01	<0.01					0／2
その他の項目	アンモニア性窒素	mg/L									2.0	0.71	3.6			1.9	1.9	
	亜硝酸性窒素	mg/L	0.03	0.02	0.04			0.03	0.04		0.10	0.07	0.15			0.10	0.11	
	硝酸性窒素	mg/L	3.8	2.7	4.8			3.8	4.8		1.2	0.73	1.5			1.2	1.3	
	有機性窒素	mg/L									0.41	<0.01	0.80			0.41	0.61	
	溶存態窒素	mg/L																
	懸濁態窒素	mg/L																
	オルトリン酸態燐	mg/L									0.24	0.12	0.37			0.24	0.31	
	電気伝導率	mS/m	25	21	31			23	30		2000	1000	3300			1600	2800	
	塩化物イオン	mg/L	23	11	39			18	34		5800	3200	9300			5000	7700	
	塩分																	
	陰イオン界面活性剤	mg/L									<0.01	<0.01	<0.01			<0.01	<0.01	
	非イオン界面活性剤	mg/L									<0.01	<0.01	<0.01			<0.01	<0.01	
	クロロフィルa	mg/m3									2.4E 1	4.7E 0	7.5E 1			1.4E 1	2.1E 1	
	フェオ色素	mg/m3									5.7	<2.0	22			2.2	4.0	
	トリハロメタン生成能	mg/L																
	クロロホルム生成能	mg/L																
	ブロモジクロロメタン生成能	mg/L																
	ジブロモクロロメタン生成能	mg/L																
	ブロモホルム生成能	mg/L																
健康項目	カドミウム	mg/L	<0.0005	<0.0005	<0.0005	0／2				0／2	<0.0005	<0.0005	<0.0005	0／4				0／4
	全シアン	mg/L		ND	ND	0／2				0／2		ND	ND	0／4				0／4
	鉛	mg/L	<0.005	<0.005	<0.005	0／2				0／2	<0.005	<0.005	<0.005	0／4				0／4
	六価クロム	mg/L	<0.01	<0.01	<0.01	0／2				0／2	<0.01	<0.01	<0.01	0／4				0／4
	砒素	mg/L	<0.005	<0.005	<0.005	0／2				0／2	<0.005	<0.005	<0.005	0／2				0／2
	総水銀	mg/L										<0.0005	<0.0005	0／4				0／4
	アルキル水銀	mg/L										ND	ND	0／1				0／1
	PCB	mg/L										ND	ND	0／1				0／1
	ジクロロメタン	mg/L	<0.002	<0.002	<0.002	0／2				0／2	<0.002	<0.002	<0.002	0／4				0／4
	四塩化炭素	mg/L	<0.0002	<0.0002	<0.0002	0／2				0／2	<0.0002	<0.0002	<0.0002	0／4				0／4
	1,2－ジクロロエタン	mg/L	<0.0004	<0.0004	<0.0004	0／2				0／2	<0.0004	<0.0004	<0.0004	0／4				0／4
	1,1－ジクロロエチレン	mg/L	<0.01	<0.01	<0.01	0／2				0／2	<0.01	<0.01	<0.01	0／4				0／4
	シス－1,2－ジクロロエチレン	mg/L	<0.004	<0.004	<0.004	0／2				0／2	<0.004	<0.004	<0.004	0／4				0／4
	1,1,1－トリクロロエタン	mg/L	<0.1	<0.1	<0.1	0／2				0／2	<0.1	<0.1	<0.1	0／4				0／4
	1,1,2－トリクロロエタン	mg/L	<0.0006	<0.0006	<0.0006	0／2				0／2	<0.0006	<0.0006	<0.0006	0／4				0／4
	トリクロロエチレン	mg/L	<0.001	<0.001	<0.001	0／2				0／2	<0.001	<0.001	<0.001	0／4				0／4
	テトラクロロエチレン	mg/L	<0.0005	<0.0005	<0.0005	0／2				0／2	<0.0005	<0.0005	<0.0005	0／4				0／4
	1,3－ジクロロプロペン	mg/L	<0.0002	<0.0002	<0.0002	0／2				0／2	<0.0002	<0.0002	<0.0002	0／4				0／4
	チウラム	mg/L	<0.0006	<0.0006	<0.0006	0／2				0／2	<0.0006	<0.0006	<0.0006	0／4				0／4
	シマジン	mg/L	<0.0003	<0.0003	<0.0003	0／2				0／2	<0.0003	<0.0003	<0.0003	0／4				0／4
	チオベンカルブ	mg/L	<0.002	<0.002	<0.002	0／2				0／2	<0.002	<0.002	<0.002	0／4				0／4
	ベンゼン	mg/L	<0.001	<0.001	<0.001	0／2				0／2	<0.001	<0.001	<0.001	0／4				0／4
	セレン	mg/L	<0.002	<0.002	<0.002	0／2				0／2	<0.002	<0.002	<0.002	0／4				0／4
	硝酸性窒素及び亜硝酸性窒素	mg/L	3.8	2.7	4.8	0／2				2／2	1.3	0.84	1.6	0／4				4／4
	ふっ素	mg/L	0.11	0.10	0.11	0／2				2／2								
	ほう素	mg/L	0.03	0.03	0.03	0／2				2／2								
	1,4－ジオキサン	mg/L	<0.005	<0.005	<0.005	0／2				0／2	<0.005	<0.005	<0.005	0／4				0／4

※　75%値欄について、大腸菌数は90%値である。

（4）境川等水域

図－18　境川等水域調査地点図

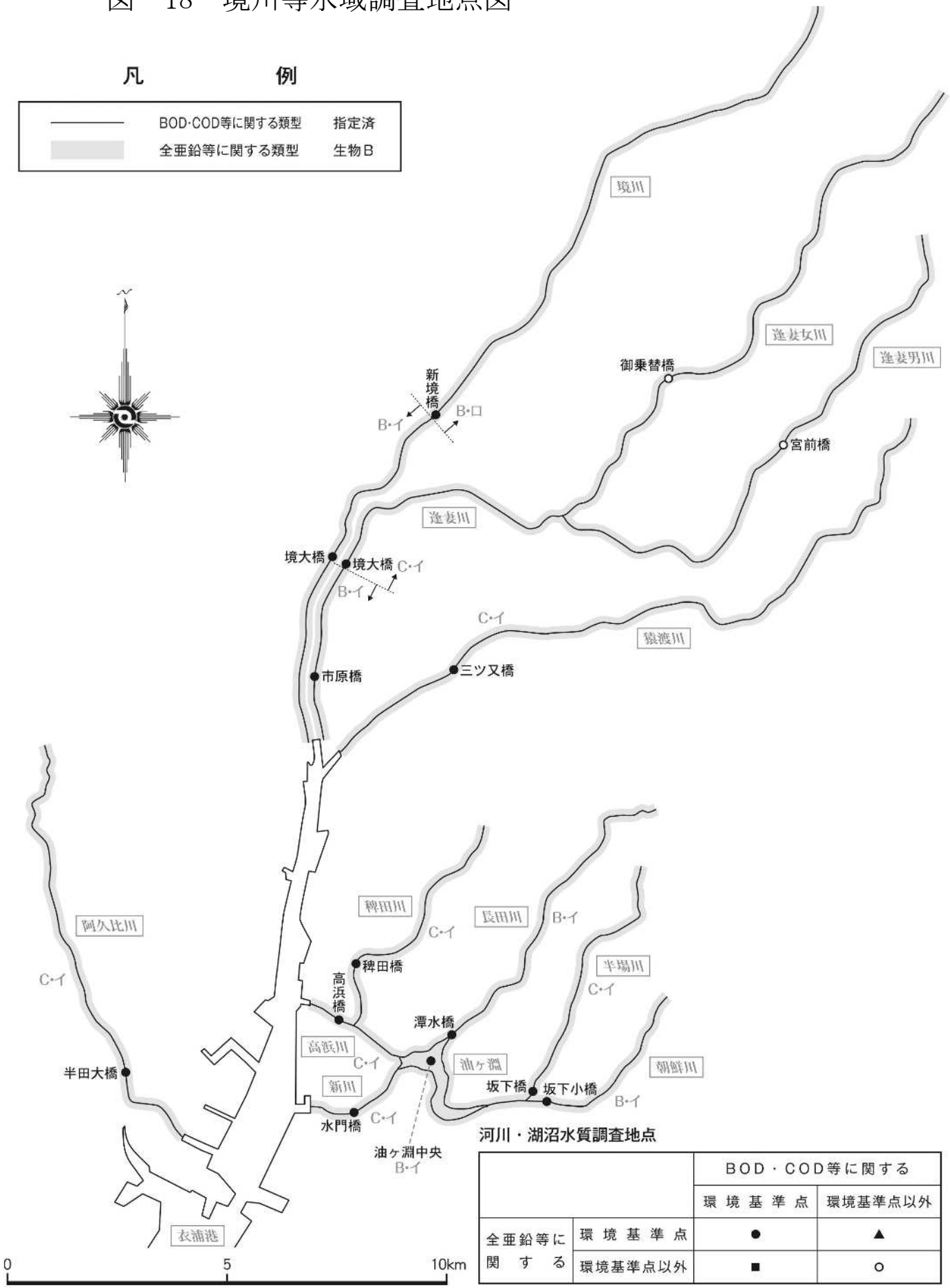

2024年度 水質総括表 確定値

水域名称	境川等 境川上流	(地点統一番号：生活環境：NP：水生生物：底層DO)	境川等 境川下流	(地点統一番号：生活環境：NP：水生生物：底層DO)
地点番号 調査地点 測定地点ｺｰﾄﾞ（地点統一番号,各種類型）	039 新境橋 401101	(003-01 ： Bﾛ ： ： B イ ：)	040 境大橋 401702	(004-01 ： Bｲ ： ： B イ ：)
調査機関 ／ 分析担当機関	愛知県	環境調査センター	愛知県	環境調査センター

	測定項目	単位	039 平均値	039 最小値	039 最大値	039 適合しない割合（検体数）	039 適合しない割合（日数）	039 中央値	039 75%値（※）	039 検出率	040 平均値	040 最小値	040 最大値	040 適合しない割合（検体数）	040 適合しない割合（日数）	040 中央値	040 75%値（※）	040 検出率
生活環境項目	pH		7.4	7.2	7.8	0／12	0／12	7.4	7.4		7.3	7.0	7.8	0／12	0／12	7.3	7.3	
	DO	mg/L	9.9	7.8	12	0／12	0／12	9.8	9.2		8.5	6.6	10	0／12	0／12	8.3	7.7	
	BOD	mg/L	2.3	0.8	4.1	3／12	3／12	2.2	2.5		2.1	1.3	5.1	2／12	2／12	1.7	1.9	
	COD	mg/L	6.0	4.6	7.1	－／12	－／12	6.1	6.8		6.3	4.8	7.5	－／12	－／12	6.2	7.2	
	SS	mg/L	8	2	22	0／12	0／12	7	8		9	4	18	0／12	0／12	9	11	
	大腸菌数	CFU/100mL	1.2E 3	1.0E 2	4.1E 3	6／12	6／12	1.1E 3	2.0E 3		1.1E 3	3.3E 1	4.2E 3	3／12	3／12	5.8E 2	3.0E 3	
	n－ヘキサン抽出物質	mg/L	ND	ND	ND	－／2	－／2	ND	ND		ND	ND	ND	－／2	－／2	ND	ND	
	全窒素	mg/L	2.0	1.1	3.1	－／12	－／12	1.8	2.2		2.1	1.2	2.9	－／12	－／12	1.9	2.6	
	全燐	mg/L	0.15	0.10	0.20	－／12	－／12	0.15	0.16		0.18	0.16	0.22	－／12	－／12	0.18	0.19	
	全亜鉛	mg/L	0.018	0.008	0.038	1／12	1／12	0.017	0.020		0.032	0.013	0.048	7／12	7／12	0.033	0.038	
	ノニルフェノール	mg/L	<0.00006	<0.00006	<0.00006	0／6	0／6	<0.00006	<0.00006		<0.00006	<0.00006	<0.00006	0／6	0／6	<0.00006	<0.00006	
	LAS	mg/L	0.0027	<0.0006	0.0080	0／12	0／12	0.0013	0.0037		0.0033	0.0006	0.011	0／12	0／12	0.0019	0.0036	
	底層溶存酸素量	mg/L																
特殊項目	フェノール類	mg/L		<0.01	<0.01					0／1		<0.01	<0.01					0／2
	銅	mg/L		<0.01	<0.01					0／4	0.01	<0.01	0.01					1／4
	鉄（溶解性）	mg/L																
	マンガン（溶解性）	mg/L																
	クロム	mg/L																
その他の項目	アンモニア性窒素	mg/L									0.23	0.04	0.52			0.17	0.23	
	亜硝酸性窒素	mg/L									0.04	0.01	0.07			0.04	0.04	
	硝酸性窒素	mg/L									1.3	1.0	1.9			1.2	1.3	
	有機性窒素	mg/L									0.50	0.30	0.61			0.55	0.61	
	溶存態窒素	mg/L																
	懸濁態窒素	mg/L																
	オルトリン酸態燐	mg/L									0.10	0.091	0.11			0.11	0.11	
	電気伝導率	mS/m	21	15	34			19	24		240	15	1600			34	55	
	塩化物イオン	mg/L	17	7	34			15	19		700	8	5200			54	100	
	塩分																	
	陰イオン界面活性剤	mg/L									0.02	<0.01	0.02			0.02	0.02	
	非イオン界面活性剤	mg/L																
	クロロフィルa	mg/m3																
	フェオ色素	mg/m3																
	トリハロメタン生成能	mg/L																
	クロロホルム生成能	mg/L																
	ブロモジクロロメタン生成能	mg/L																
	ジブロモクロロメタン生成能	mg/L																
	ブロモホルム生成能	mg/L																
健康項目	カドミウム	mg/L	<0.0005	<0.0005	<0.0005	0／4				0／4	<0.0005	<0.0005	<0.0005	0／4				0／4
	全シアン	mg/L		ND	ND	0／4				0／4		ND	ND	0／4				0／4
	鉛	mg/L	<0.005	<0.005	<0.005	0／4				0／4	<0.005	<0.005	<0.005	0／4				0／4
	六価クロム	mg/L	<0.01	<0.01	<0.01	0／4				0／4	<0.01	<0.01	<0.01	0／4				0／4
	砒素	mg/L	<0.005	<0.005	<0.005	0／2				0／2	<0.005	<0.005	<0.005	0／2				0／2
	総水銀	mg/L		<0.0005	<0.0005	0／4				0／4		<0.0005	<0.0005	0／4				0／4
	アルキル水銀	mg/L																
	PCB	mg/L										ND	ND	0／1				0／1
	ジクロロメタン	mg/L	<0.002	<0.002	<0.002	0／4				0／4	<0.002	<0.002	<0.002	0／4				0／4
	四塩化炭素	mg/L	<0.0002	<0.0002	<0.0002	0／4				0／4	<0.0002	<0.0002	<0.0002	0／4				0／4
	1,2－ジクロロエタン	mg/L	<0.0004	<0.0004	<0.0004	0／4				0／4	<0.0004	<0.0004	<0.0004	0／4				0／4
	1,1－ジクロロエチレン	mg/L	<0.01	<0.01	<0.01	0／4				0／4	<0.01	<0.01	<0.01	0／4				0／4
	シス－1,2－ジクロロエチレン	mg/L	<0.004	<0.004	<0.004	0／4				0／4	<0.004	<0.004	<0.004	0／4				0／4
	1,1,1－トリクロロエタン	mg/L	<0.1	<0.1	<0.1	0／4				0／4	<0.1	<0.1	<0.1	0／4				0／4
	1,1,2－トリクロロエタン	mg/L	<0.0006	<0.0006	<0.0006	0／4				0／4	<0.0006	<0.0006	<0.0006	0／4				0／4
	トリクロロエチレン	mg/L	<0.001	<0.001	<0.001	0／4				0／4	<0.001	<0.001	<0.001	0／4				0／4
	テトラクロロエチレン	mg/L	<0.0005	<0.0005	<0.0005	0／4				0／4	<0.0005	<0.0005	<0.0005	0／4				0／4
	1,3－ジクロロプロペン	mg/L	<0.0002	<0.0002	<0.0002	0／4				0／4	<0.0002	<0.0002	<0.0002	0／4				0／4
	チウラム	mg/L	<0.0006	<0.0006	<0.0006	0／2				0／2	<0.0006	<0.0006	<0.0006	0／2				0／2
	シマジン	mg/L	<0.0003	<0.0003	<0.0003	0／4				0／4	<0.0003	<0.0003	<0.0003	0／4				0／4
	チオベンカルブ	mg/L	<0.002	<0.002	<0.002	0／4				0／4	<0.002	<0.002	<0.002	0／4				0／4
	ベンゼン	mg/L	<0.001	<0.001	<0.001	0／4				0／4	<0.001	<0.001	<0.001	0／4				0／4
	セレン	mg/L	<0.002	<0.002	<0.002	0／4				0／4	<0.002	<0.002	<0.002	0／4				0／4
	硝酸性窒素及び亜硝酸性窒素	mg/L									1.3	1.0	1.9	0／4				4／4
	ふっ素	mg/L									0.26	0.23	0.28	0／2				2／2
	ほう素	mg/L									0.25	0.03	0.46	0／2				2／2
	1,4－ジオキサン	mg/L	<0.005	<0.005	<0.005	0／1				0／1	<0.005	<0.005	<0.005	0／1				0／1

※　75％値欄について、大腸菌数は90％値である。

2024年度　　水質総括表 確定値

水域名称	境川等　逢妻川上流（逢妻女川）　（地点統一番号：生活環境：NP：水生生物：底層DO）				境川等　逢妻川上流（逢妻男川）　（地点統一番号：生活環境：NP：水生生物：底層DO）			
地点番号　調査地点　測定地点ｺｰﾄﾞ（地点統一番号,各種類型）	041	御乗替橋	402101	（005-51： Cｲ： ：B ハ： ）	042	宮前橋	403101	（005-52： Cｲ： ：B ハ： ）
調査機関	豊田市				豊田市			
分析担当機関	豊　田　市				豊　田　市			

	測定項目	単位	平均値	最小値	最大値	適合しない割合（検体数）	適合しない割合（日数）	中央値	７５%値（※）	検出率	平均値	最小値	最大値	適合しない割合（検体数）	適合しない割合（日数）	中央値	７５%値（※）	検出率
生活環境項目	ｐＨ		７．３	７．０	７．５	０／１２	０／１２	７．３	７．４		７．３	７．０	７．６	０／１２	０／１２	７．２	７．４	
	ＤＯ	mg/L	８．９	７．４	１１	０／１２	０／１２	８．５	８．３		１０	８．７	１３	０／１２	０／１２	９．８	９．３	
	ＢＯＤ	mg/L	４．３	１．４	１０	４／１２	４／１２	２．６	５．８		１．４	０．６	２．３	０／１２	０／１２	１．４	１．５	
	ＣＯＤ	mg/L	６．７	４．６	９．６	－／１２	－／１２	６．１	８．０		３．５	３．０	４．６	－／１２	－／１２	３．４	３．５	
	ＳＳ	mg/L	９	３	２０	０／１２	０／１２	７	１１		６	２	１３	０／１２	０／１２	５	６	
	大腸菌数	CFU/100mL																
	ｎ－ヘキサン抽出物質	mg/L	ＮＤ	ＮＤ	ＮＤ	－／４	－／４	ＮＤ	ＮＤ		ＮＤ	ＮＤ	ＮＤ	－／４	－／４	ＮＤ	ＮＤ	
	全窒素	mg/L	３．１	１．３	５．２	－／１２	－／１２	２．７	４．６		２．７	１．８	３．７	－／１２	－／１２	２．７	３．１	
	全燐	mg/L	０．３５	０．１７	０．７２	－／１２	－／１２	０．２６	０．３９		０．１３	０．１０	０．１６	－／１２	－／１２	０．１４	０．１４	
	全亜鉛	mg/L	０．０２９	０．００９	０．０７１	４／１２	４／１２	０．０２３	０．０３９		０．０２６	０．０１１	０．０５４	４／１２	４／１２	０．０２０	０．０３４	
	ノニルフェノール	mg/L	＜０．００００６	＜０．００００６	＜０．００００６	０／１２	０／１２	＜０．００００６	＜０．００００６		＜０．００００６	＜０．００００６	＜０．００００６	０／１２	０／１２	＜０．００００６	＜０．００００６	
	ＬＡＳ	mg/L	０．００５５	０．０００７	０．０１５	０／１２	０／１２	０．００３７	０．００４２		０．００４０	０．００１１	０．００８７	０／１２	０／１２	０．００３６	０．００５２	
	底層溶存酸素量	mg/L																
特殊項目	フェノール類	mg/L		＜０．０１	＜０．０１					０／２		＜０．０１	＜０．０１					０／２
	銅	mg/L		＜０．０１	＜０．０１					０／２		＜０．０１	＜０．０１					０／２
	鉄（溶解性）	mg/L	０．１３	０．０９	０．１７					２／２	０．０５	０．０３	０．０６					２／２
	マンガン（溶解性）	mg/L		＜０．０１	＜０．０１					０／２		＜０．０１	＜０．０１					０／２
	クロム	mg/L		＜０．０１	＜０．０１					０／２		＜０．０１	＜０．０１					０／２
その他の項目	アンモニア性窒素	mg/L																
	亜硝酸性窒素	mg/L																
	硝酸性窒素	mg/L																
	有機性窒素	mg/L																
	溶存態窒素	mg/L																
	懸濁態窒素	mg/L																
	オルトリン酸態燐	mg/L																
	電気伝導率	mS/m	２３	１４	３３			２３	２７		２６	１８	３９			２５	３０	
	塩化物イオン	mg/L	１９	８	３４			１８	２５		２４	１３	４０			２０	２６	
	塩分																	
	陰イオン界面活性剤	mg/L																
	非イオン界面活性剤	mg/L																
	クロロフィルａ	mg/m3																
	フェオ色素	mg/m3																
	トリハロメタン生成能	mg/L																
	クロロホルム生成能	mg/L																
	ブロモジクロロメタン生成能	mg/L																
	ジブロモクロロメタン生成能	mg/L																
	ブロモホルム生成能	mg/L																
健康項目	カドミウム	mg/L	＜０．０００５	＜０．０００５	＜０．０００５	０／２				０／２	＜０．０００５	＜０．０００５	＜０．０００５	０／２				０／２
	全シアン	mg/L		ＮＤ	ＮＤ	０／２				０／２		ＮＤ	ＮＤ	０／２				０／２
	鉛	mg/L	＜０．００５	＜０．００５	＜０．００５	０／２				０／２	＜０．００５	＜０．００５	＜０．００５	０／２				０／２
	六価クロム	mg/L	＜０．０１	＜０．０１	＜０．０１	０／２				０／２	＜０．０１	＜０．０１	＜０．０１	０／２				０／２
	砒素	mg/L	＜０．００５	＜０．００５	＜０．００５	０／２				０／２	＜０．００５	＜０．００５	＜０．００５	０／２				０／２
	総水銀	mg/L		＜０．０００５	＜０．０００５	０／２				０／２		＜０．０００５	＜０．０００５	０／２				０／２
	アルキル水銀	mg/L																
	ＰＣＢ	mg/L										ＮＤ	ＮＤ	０／１				０／１
	ジクロロメタン	mg/L	＜０．００２	＜０．００２	＜０．００２	０／２				０／２	＜０．００２	＜０．００２	＜０．００２	０／２				０／２
	四塩化炭素	mg/L	＜０．０００２	＜０．０００２	＜０．０００２	０／２				０／２	＜０．０００２	＜０．０００２	＜０．０００２	０／２				０／２
	1,2－ジクロロエタン	mg/L	＜０．０００４	＜０．０００４	＜０．０００４	０／２				０／２	＜０．０００４	＜０．０００４	＜０．０００４	０／２				０／２
	1,1－ジクロロエチレン	mg/L	＜０．０１	＜０．０１	＜０．０１	０／２				０／２	＜０．０１	＜０．０１	＜０．０１	０／２				０／２
	シス－1,2－ジクロロエチレン	mg/L	＜０．００４	＜０．００４	＜０．００４	０／２				０／２	＜０．００４	＜０．００４	＜０．００４	０／２				０／２
	1,1,1－トリクロロエタン	mg/L	＜０．１	＜０．１	＜０．１	０／２				０／２	＜０．１	＜０．１	＜０．１	０／２				０／２
	1,1,2－トリクロロエタン	mg/L	＜０．０００６	＜０．０００６	＜０．０００６	０／２				０／２	＜０．０００６	＜０．０００６	＜０．０００６	０／２				０／２
	トリクロロエチレン	mg/L	＜０．００１	＜０．００１	＜０．００１	０／２				０／２	＜０．００１	＜０．００１	＜０．００１	０／２				０／２
	テトラクロロエチレン	mg/L	＜０．０００５	＜０．０００５	＜０．０００５	０／２				０／２	＜０．０００５	＜０．０００５	＜０．０００５	０／２				０／２
	1,3－ジクロロプロペン	mg/L	＜０．０００２	＜０．０００２	＜０．０００２	０／２				０／２	＜０．０００２	＜０．０００２	＜０．０００２	０／２				０／２
	チウラム	mg/L	＜０．０００６	＜０．０００６	＜０．０００６	０／２				０／２	＜０．０００６	＜０．０００６	＜０．０００６	０／２				０／２
	シマジン	mg/L	＜０．０００３	＜０．０００３	＜０．０００３	０／２				０／２	＜０．０００３	＜０．０００３	＜０．０００３	０／２				０／２
	チオベンカルブ	mg/L	＜０．００２	＜０．００２	＜０．００２	０／２				０／２	＜０．００２	＜０．００２	＜０．００２	０／２				０／２
	ベンゼン	mg/L	＜０．００１	＜０．００１	＜０．００１	０／２				０／２	＜０．００１	＜０．００１	＜０．００１	０／２				０／２
	セレン	mg/L	＜０．００２	＜０．００２	＜０．００２	０／２				０／２	＜０．００２	＜０．００２	＜０．００２	０／２				０／２
	硝酸性窒素及び亜硝酸性窒素	mg/L	２．３	１．５	３．０	０／２				２／２	２．４	１．６	３．２	０／２				２／２
	ふっ素	mg/L	０．１８	０．１４	０．２１	０／２				２／２	０．２０	０．１６	０．２３	０／２				２／２
	ほう素	mg/L	０．０５	０．０３	０．０７	０／２				２／２	０．１３	０．０７	０．１９	０／２				２／２
	1,4－ジオキサン	mg/L	＜０．００５	＜０．００５	＜０．００５	０／１				０／１	＜０．００５	＜０．００５	＜０．００５	０／１				０／１

※　７５%値欄について、大腸菌数は９０%値である。

2024年度　　水質総括表 確定値

水域名称	境川等　逢妻川上流	（地点統一番号：生活環境：NP：水生生物：底層DO）
地点番号　調査地点　測定地点ｺｰﾄﾞ（地点統一番号,各種類型）	043　境大橋　404101	（005-01：Cｲ：　：B ﾊ：　）
調査機関 / 分析担当機関	愛知県	環境調査センター

	測定項目	単位	平均値	最小値	最大値	適合しない割合(検体数)	適合しない割合(日数)	中央値	75%値(※)	検出率
生活環境項目	pH		7.2	6.8	8.0	0／12	0／12	7.2	7.2	
	DO	mg/L	7.4	5.3	11	0／12	0／12	7.5	6.7	
	BOD	mg/L	2.8	0.9	10	2／12	2／12	2.1	2.6	
	COD	mg/L	6.3	4.5	10	－／12	－／12	6.1	6.6	
	SS	mg/L	13	5	32	0／12	0／12	12	14	
	大腸菌数	CFU/100mL								
	ｎ－ヘキサン抽出物質	mg/L	ND	ND	ND	－／2	－／2	ND	ND	
	全窒素	mg/L	2.8	1.7	4.8	－／12	－／12	2.4	3.3	
	全燐	mg/L	0.26	0.18	0.51	－／12	－／12	0.22	0.25	
	全亜鉛	mg/L	0.038	0.024	0.070	8／12	8／12	0.033	0.036	
	ノニルフェノール	mg/L	＜0.00006	＜0.00006	＜0.00006	0／6	0／6	＜0.00006	＜0.00006	
	LAS	mg/L	0.0040	＜0.0006	0.012	0／12	0／12	0.0023	0.0043	
	底層溶存酸素量	mg/L								
特殊項目	フェノール類	mg/L		＜0.01	＜0.01					0／1
	銅	mg/L		＜0.01	＜0.01					0／4
	鉄（溶解性）	mg/L								
	マンガン（溶解性）	mg/L								
	クロム	mg/L								
その他の項目	アンモニア性窒素	mg/L	0.33	0.12	0.72			0.23	0.32	
	亜硝酸性窒素	mg/L	0.04	0.02	0.08			0.04	0.05	
	硝酸性窒素	mg/L	1.9	1.3	3.0			1.7	1.7	
	有機性窒素	mg/L	0.52	0.28	0.79			0.50	0.56	
	溶存態窒素	mg/L								
	懸濁態窒素	mg/L								
	オルトリン酸態燐	mg/L	0.14	0.12	0.16			0.14	0.16	
	電気伝導率	mS/m	230	17	1000			28	340	
	塩化物イオン	mg/L	650	11	3300			34	930	
	塩分									
	陰イオン界面活性剤	mg/L	0.02	＜0.01	0.05			0.02	0.02	
	非イオン界面活性剤	mg/L								
	クロロフィルａ	mg/m3								
	フェオ色素	mg/m3								
	トリハロメタン生成能	mg/L								
	クロロホルム生成能	mg/L								
	ブロモジクロロメタン生成能	mg/L								
	ジブロモクロロメタン生成能	mg/L								
	ブロモホルム生成能	mg/L								
健康項目	カドミウム	mg/L	＜0.0005	＜0.0005	＜0.0005	0／4				0／4
	全シアン	mg/L		ND	ND	0／4				0／4
	鉛	mg/L	＜0.005	＜0.005	＜0.005	0／4				0／4
	六価クロム	mg/L	＜0.01	＜0.01	＜0.01	0／4				0／4
	砒素	mg/L	＜0.005	＜0.005	＜0.005	0／2				0／2
	総水銀	mg/L		＜0.0005	＜0.0005	0／4				0／4
	アルキル水銀	mg/L								
	PCB	mg/L								
	ジクロロメタン	mg/L	＜0.002	＜0.002	＜0.002	0／4				0／4
	四塩化炭素	mg/L	＜0.0002	＜0.0002	＜0.0002	0／4				0／4
	1,2－ジクロロエタン	mg/L	＜0.0004	＜0.0004	＜0.0004	0／4				0／4
	1,1－ジクロロエチレン	mg/L	＜0.01	＜0.01	＜0.01	0／4				0／4
	シス－1,2－ジクロロエチレン	mg/L	＜0.004	＜0.004	＜0.004	0／4				0／4
	1,1,1－トリクロロエタン	mg/L	＜0.1	＜0.1	＜0.1	0／4				0／4
	1,1,2－トリクロロエタン	mg/L	＜0.0006	＜0.0006	＜0.0006	0／4				0／4
	トリクロロエチレン	mg/L	＜0.001	＜0.001	＜0.001	0／4				0／4
	テトラクロロエチレン	mg/L	＜0.0005	＜0.0005	＜0.0005	0／4				0／4
	1,3－ジクロロプロペン	mg/L	＜0.0002	＜0.0002	＜0.0002	0／4				0／4
	チウラム	mg/L	＜0.0006	＜0.0006	＜0.0006	0／2				0／2
	シマジン	mg/L	＜0.0003	＜0.0003	＜0.0003	0／2				0／2
	チオベンカルブ	mg/L	＜0.002	＜0.002	＜0.002	0／2				0／2
	ベンゼン	mg/L	＜0.001	＜0.001	＜0.001	0／4				0／4
	セレン	mg/L	＜0.002	＜0.002	＜0.002	0／4				0／4
	硝酸性窒素及び亜硝酸性窒素	mg/L	1.9	1.3	3.0	0／4				4／4
	ふっ素	mg/L	0.29	0.24	0.34	0／2				2／2
	ほう素	mg/L	0.24	0.02	0.46	0／2				2／2
	1,4－ジオキサン	mg/L	＜0.005	＜0.005	＜0.005	0／1				0／1

水域名称	境川等　逢妻川下流	（地点統一番号：生活環境：NP：水生生物：底層DO）
地点番号　調査地点　測定地点ｺｰﾄﾞ（地点統一番号,各種類型）	044　市原橋　404702	（006-01：Bｲ：　：B ﾊ：　）
調査機関 / 分析担当機関	愛知県	環境調査センター

	測定項目	単位	平均値	最小値	最大値	適合しない割合(検体数)	適合しない割合(日数)	中央値	75%値(※)	検出率
生活環境項目	pH		7.4	6.9	8.0	0／12	0／12	7.4	7.6	
	DO	mg/L	6.7	4.4	9.6	1／12	1／12	6.1	5.9	
	BOD	mg/L	1.7	0.8	3.2	1／12	1／12	1.4	2.0	
	COD	mg/L	5.6	3.2	7.4	－／12	－／12	5.6	6.4	
	SS	mg/L	15	3	40	2／12	2／12	9	18	
	大腸菌数	CFU/100mL	5.9E 2	1.0E 2	1.9E 3	2／12	2／12	4.1E 2	1.1E 3	
	ｎ－ヘキサン抽出物質	mg/L	ND	ND	ND	－／2	－／2	ND	ND	
	全窒素	mg/L	2.2	1.4	3.5	－／12	－／12	2.1	2.4	
	全燐	mg/L	0.21	0.17	0.30	－／12	－／12	0.20	0.22	
	全亜鉛	mg/L	0.027	0.016	0.051	4／12	4／12	0.023	0.031	
	ノニルフェノール	mg/L	＜0.00006	＜0.00006	＜0.00006	0／6	0／6	＜0.00006	＜0.00006	
	LAS	mg/L	0.0023	＜0.0006	0.010	0／12	0／12	0.0013	0.0021	
	底層溶存酸素量	mg/L								
特殊項目	フェノール類	mg/L		＜0.01	＜0.01					0／1
	銅	mg/L		＜0.01	＜0.01					0／4
	鉄（溶解性）	mg/L								
	マンガン（溶解性）	mg/L								
	クロム	mg/L								
その他の項目	アンモニア性窒素	mg/L								
	亜硝酸性窒素	mg/L								
	硝酸性窒素	mg/L								
	有機性窒素	mg/L								
	溶存態窒素	mg/L								
	懸濁態窒素	mg/L								
	オルトリン酸態燐	mg/L								
	電気伝導率	mS/m	1200	42	3200			700	2300	
	塩化物イオン	mg/L	3900	79	11000			2300	7800	
	塩分									
	陰イオン界面活性剤	mg/L								
	非イオン界面活性剤	mg/L								
	クロロフィルａ	mg/m3								
	フェオ色素	mg/m3								
	トリハロメタン生成能	mg/L								
	クロロホルム生成能	mg/L								
	ブロモジクロロメタン生成能	mg/L								
	ジブロモクロロメタン生成能	mg/L								
	ブロモホルム生成能	mg/L								
健康項目	カドミウム	mg/L	＜0.0005	＜0.0005	＜0.0005	0／4				0／4
	全シアン	mg/L		ND	ND	0／4				0／4
	鉛	mg/L	0.005	＜0.005	0.005	0／4				1／4
	六価クロム	mg/L	＜0.01	＜0.01	＜0.01	0／4				0／4
	砒素	mg/L	＜0.005	＜0.005	＜0.005	0／2				0／2
	総水銀	mg/L		＜0.0005	＜0.0005	0／4				0／4
	アルキル水銀	mg/L								
	PCB	mg/L		ND	ND	0／1				0／1
	ジクロロメタン	mg/L	＜0.002	＜0.002	＜0.002	0／4				0／4
	四塩化炭素	mg/L	＜0.0002	＜0.0002	＜0.0002	0／4				0／4
	1,2－ジクロロエタン	mg/L	＜0.0004	＜0.0004	＜0.0004	0／4				0／4
	1,1－ジクロロエチレン	mg/L	＜0.01	＜0.01	＜0.01	0／4				0／4
	シス－1,2－ジクロロエチレン	mg/L	＜0.004	＜0.004	＜0.004	0／4				0／4
	1,1,1－トリクロロエタン	mg/L	＜0.1	＜0.1	＜0.1	0／4				0／4
	1,1,2－トリクロロエタン	mg/L	＜0.0006	＜0.0006	＜0.0006	0／4				0／4
	トリクロロエチレン	mg/L	＜0.001	＜0.001	＜0.001	0／4				0／4
	テトラクロロエチレン	mg/L	＜0.0005	＜0.0005	＜0.0005	0／4				0／4
	1,3－ジクロロプロペン	mg/L	＜0.0002	＜0.0002	＜0.0002	0／4				0／4
	チウラム	mg/L	＜0.0006	＜0.0006	＜0.0006	0／2				0／2
	シマジン	mg/L	＜0.0003	＜0.0003	＜0.0003	0／2				0／2
	チオベンカルブ	mg/L	＜0.002	＜0.002	＜0.002	0／2				0／2
	ベンゼン	mg/L	＜0.001	＜0.001	＜0.001	0／4				0／4
	セレン	mg/L	＜0.002	＜0.002	＜0.002	0／4				0／4
	硝酸性窒素及び亜硝酸性窒素	mg/L								
	ふっ素	mg/L								
	ほう素	mg/L								
	1,4－ジオキサン	mg/L	＜0.005	＜0.005	＜0.005	0／1				0／1

※　75％値欄について、大腸菌数は90％値である。

2024年度　　水質総括表 確定値

水域名称	境川等　猿渡川				(地点統一番号：生活環境：NP：水生生物：底層DO)	境川等　稗田川				(地点統一番号：生活環境：NP：水生生物：底層DO)
地点番号　調査地点　測定地点ｺｰﾄﾞ（地点統一番号,各種類型）	045	三ッ又橋	405001	（007-01：　Cｲ：　：Bｲ：　）		046	稗田橋	406001	（011-01：　Cｲ：　：Bｲ：　）	
調査機関	愛知県			愛知県		愛知県			環境調査センター	

	測定項目	単位	平均値	最小値	最大値	適合しない割合(検体数)	適合しない割合(日数)	中央値	75%値(※)	検出率	平均値	最小値	最大値	適合しない割合(検体数)	適合しない割合(日数)	中央値	75%値(※)	検出率
生活環境項目	pH		7.3	6.9	7.8	0／12	0／12	7.3	7.4		7.0	6.8	7.2	0／12	0／12	7.0	7.2	
	DO	mg/L	8.4	6.4	10	0／12	0／12	8.4	7.5		8.4	5.1	11	0／12	0／12	8.7	7.4	
	BOD	mg/L	1.6	0.7	3.3	0／12	0／12	1.6	2.1		1.7	0.8	3.5	0／12	0／12	1.3	2.3	
	COD	mg/L	5.2	3.3	9.4	－／12	－／12	4.9	5.8		5.8	2.7	13	－／12	－／12	4.8	6.6	
	SS	mg/L	21	5	94	1／12	1／12	11	18		10	1	46	0／12	0／12	6	10	
	大腸菌数	CFU/100mL																
	n－ヘキサン抽出物質	mg/L	ND	ND	ND	－／2	－／2	ND	ND		ND	ND	ND	－／2	－／2	ND	ND	
	全窒素	mg/L	2.1	1.0	3.3	－／12	－／12	2.4	2.6		2.1	1.0	3.1	－／12	－／12	2.1	2.5	
	全燐	mg/L	0.19	0.11	0.34	－／12	－／12	0.18	0.23		0.20	0.10	0.48	－／12	－／12	0.16	0.20	
	全亜鉛	mg/L	0.025	0.008	0.045	3／12	3／12	0.023	0.030		0.015	0.006	0.038	1／12	1／12	0.010	0.019	
	ノニルフェノール	mg/L	0.00007	＜0.00006	0.00012	0／6	0／6	＜0.00006	＜0.00006		＜0.00006	＜0.00006	＜0.00006	0／6	0／6	＜0.00006	＜0.00006	
	LAS	mg/L	0.0055	0.0008	0.013	0／12	0／12	0.0042	0.0076		0.014	0.0061	0.028	0／12	0／12	0.015	0.016	
	底層溶存酸素量	mg/L																
特殊項目	フェノール類	mg/L		＜0.01	＜0.01					0／2								
	銅	mg/L		＜0.01	＜0.01					0／4								
	鉄（溶解性）	mg/L																
	マンガン（溶解性）	mg/L																
	クロム	mg/L																
その他の項目	アンモニア性窒素	mg/L																
	亜硝酸性窒素	mg/L																
	硝酸性窒素	mg/L																
	有機性窒素	mg/L																
	溶存態窒素	mg/L																
	懸濁態窒素	mg/L																
	オルトリン酸態燐	mg/L																
	電気伝導率	mS/m	390	11	2200			91	180		96	9.9	420			39	99	
	塩化物イオン	mg/L	1400	9	9500			260	530		240	6	1200			69	210	
	塩分																	
	陰イオン界面活性剤	mg/L	0.04	0.02	0.06			0.03	0.03		0.03	0.02	0.04			0.03	0.03	
	非イオン界面活性剤	mg/L																
	クロロフィルa	mg/m3																
	フェオ色素	mg/m3																
	トリハロメタン生成能	mg/L																
	クロロホルム生成能	mg/L																
	ブロモジクロロメタン生成能	mg/L																
	ジブロモクロロメタン生成能	mg/L																
	ブロモホルム生成能	mg/L																
健康項目	カドミウム	mg/L	＜0.0005	＜0.0005	＜0.0005	0／4				0／4	＜0.0005	＜0.0005	＜0.0005	0／4				0／4
	全シアン	mg/L		ND	ND	0／4				0／4		ND	ND	0／4				0／4
	鉛	mg/L	＜0.005	＜0.005	＜0.005	0／4				0／4	0.006	＜0.005	0.007	0／4				1／4
	六価クロム	mg/L	＜0.01	＜0.01	＜0.01	0／4				0／4	＜0.01	＜0.01	＜0.01	0／4				0／4
	砒素	mg/L	＜0.005	＜0.005	＜0.005	0／2				0／2	＜0.005	＜0.005	＜0.005	0／2				0／2
	総水銀	mg/L		＜0.0005	＜0.0005	0／4				0／4		＜0.0005	＜0.0005	0／4				0／4
	アルキル水銀	mg/L																
	PCB	mg/L		ND	ND	0／1				0／1		ND	ND	0／1				0／1
	ジクロロメタン	mg/L	＜0.002	＜0.002	＜0.002	0／4				0／4	＜0.002	＜0.002	＜0.002	0／4				0／4
	四塩化炭素	mg/L	＜0.0002	＜0.0002	＜0.0002	0／4				0／4	＜0.0002	＜0.0002	＜0.0002	0／4				0／4
	1,2－ジクロロエタン	mg/L	＜0.0004	＜0.0004	＜0.0004	0／4				0／4	＜0.0004	＜0.0004	＜0.0004	0／4				0／4
	1,1－ジクロロエチレン	mg/L	＜0.01	＜0.01	＜0.01	0／4				0／4	＜0.01	＜0.01	＜0.01	0／4				0／4
	シス－1,2－ジクロロエチレン	mg/L	＜0.004	＜0.004	＜0.004	0／4				0／4	＜0.004	＜0.004	＜0.004	0／4				0／4
	1,1,1－トリクロロエタン	mg/L	＜0.1	＜0.1	＜0.1	0／4				0／4	＜0.1	＜0.1	＜0.1	0／4				0／4
	1,1,2－トリクロロエタン	mg/L	＜0.0006	＜0.0006	＜0.0006	0／4				0／4	＜0.0006	＜0.0006	＜0.0006	0／4				0／4
	トリクロロエチレン	mg/L	＜0.001	＜0.001	＜0.001	0／4				0／4	＜0.001	＜0.001	＜0.001	0／4				0／4
	テトラクロロエチレン	mg/L	＜0.0005	＜0.0005	＜0.0005	0／4				0／4	＜0.0005	＜0.0005	＜0.0005	0／4				0／4
	1,3－ジクロロプロペン	mg/L	＜0.0002	＜0.0002	＜0.0002	0／4				0／4	＜0.0002	＜0.0002	＜0.0002	0／4				0／4
	チウラム	mg/L	＜0.0006	＜0.0006	＜0.0006	0／2				0／2	＜0.0006	＜0.0006	＜0.0006	0／2				0／2
	シマジン	mg/L	＜0.0003	＜0.0003	＜0.0003	0／2				0／2	＜0.0003	＜0.0003	＜0.0003	0／4				0／4
	チオベンカルブ	mg/L	＜0.002	＜0.002	＜0.002	0／2				0／2	＜0.002	＜0.002	＜0.002	0／4				0／4
	ベンゼン	mg/L	＜0.001	＜0.001	＜0.001	0／4				0／4	＜0.001	＜0.001	＜0.001	0／4				0／4
	セレン	mg/L	＜0.002	＜0.002	＜0.002	0／4				0／4	＜0.002	＜0.002	＜0.002	0／4				0／4
	硝酸性窒素及び亜硝酸性窒素	mg/L																
	ふっ素	mg/L	0.22	0.12	0.32	0／2				2／2	0.27	0.22	0.31	0／2				2／2
	ほう素	mg/L	0.51	0.02	1.0	0／2				2／2	0.03	＜0.02	0.04	0／2				1／2
	1,4－ジオキサン	mg/L	＜0.005	＜0.005	＜0.005	0／1				0／1	＜0.005	＜0.005	＜0.005	0／1				0／1

※　75%値欄について、大腸菌数は90%値である。

2024年度　　水質総括表 確定値

水域名称	境川等　高浜川				(地点統一番号：生活環境：NP：水生生物：底層DO)	境川等　新川				(地点統一番号：生活環境：NP：水生生物：底層DO)
地点番号　調査地点　測定地点ｺｰﾄﾞ（地点統一番号,各種類型）	047	高浜橋	407001	(012-01 : Cｲ : : Bｲ :)		048	水門橋	408001	(013-01 : Cｲ : : Bｲ :)	
調査機関	愛知県			環境調査センター		愛知県			環境調査センター	

	測定項目	単位	平均値	最小値	最大値	適合しない割合(検体数)	適合しない割合(日数)	中央値	75%値(※)	検出率	平均値	最小値	最大値	適合しない割合(検体数)	適合しない割合(日数)	中央値	75%値(※)	検出率
生活環境項目	pH		7.7	6.8	8.4	0/12	0/12	7.5	8.3		7.8	7.0	8.6	1/12	1/12	7.8	8.2	
	DO	mg/L	8.1	4.5	12	1/12	1/12	8.1	6.5		8.3	5.1	14	0/12	0/12	7.5	6.4	
	BOD	mg/L	2.1	0.9	3.4	0/12	0/12	1.9	2.6		2.5	1.2	5.6	1/12	1/12	1.8	2.7	
	COD	mg/L	6.4	3.8	8.9	－/12	－/12	6.2	6.7		6.5	3.8	10	－/12	－/12	6.3	7.4	
	SS	mg/L	16	2	64	1/12	1/12	8	17		9	3	23	0/12	0/12	8	12	
	大腸菌数	CFU/100mL																
	n－ヘキサン抽出物質	mg/L																
	全窒素	mg/L	1.5	0.99	1.8	－/12	－/12	1.7	1.8		2.3	1.1	4.0	－/12	－/12	2.1	2.8	
	全燐	mg/L	0.23	0.085	0.47	－/12	－/12	0.20	0.30		0.22	0.14	0.39	－/12	－/12	0.22	0.25	
	全亜鉛	mg/L	0.013	0.005	0.047	1/12	1/12	0.011	0.012		0.036	0.012	0.066	9/12	9/12	0.033	0.045	
	ノニルフェノール	mg/L	<0.00006	<0.00006	<0.00006	0/6	0/6	<0.00006	<0.00006		0.00009	<0.00006	0.00023	0/6	0/6	<0.00006	<0.00006	
	LAS	mg/L	0.0014	<0.0006	0.0040	0/12	0/12	0.0009	0.0021		0.019	0.0017	0.070	1/12	1/12	0.0072	0.033	
	底層溶存酸素量	mg/L																
特殊項目	フェノール類	mg/L																
	銅	mg/L																
	鉄（溶解性）	mg/L																
	マンガン（溶解性）	mg/L																
	クロム	mg/L																
その他の項目	アンモニア性窒素	mg/L																
	亜硝酸性窒素	mg/L																
	硝酸性窒素	mg/L																
	有機性窒素	mg/L																
	溶存態窒素	mg/L																
	懸濁態窒素	mg/L																
	オルトリン酸態燐	mg/L																
	電気伝導率	mS/m	1600	59	3600			1400	2500		1500	210	3700			1400	2200	
	塩化物イオン	mg/L	5200	130	12000			4700	8000		5200	600	13000			4700	7400	
	塩分																	
	陰イオン界面活性剤	mg/L																
	非イオン界面活性剤	mg/L																
	クロロフィルa	mg/m3																
	フェオ色素	mg/m3																
	トリハロメタン生成能	mg/L																
	クロロホルム生成能	mg/L																
	ブロモジクロロメタン生成能	mg/L																
	ジブロモクロロメタン生成能	mg/L																
	ブロモホルム生成能	mg/L																
健康項目	カドミウム	mg/L	<0.0005	<0.0005	<0.0005	0/4				0/4	<0.0005	<0.0005	<0.0005	0/4				0/4
	全シアン	mg/L		ND	ND	0/4				0/4		ND	ND	0/4				0/4
	鉛	mg/L	<0.005	<0.005	<0.005	0/4				0/4	<0.005	<0.005	<0.005	0/4				0/4
	六価クロム	mg/L	<0.01	<0.01	<0.01	0/4				0/4	<0.01	<0.01	<0.01	0/4				0/4
	砒素	mg/L	<0.005	<0.005	<0.005	0/2				0/2	<0.005	<0.005	<0.005	0/2				0/2
	総水銀	mg/L		<0.0005	<0.0005	0/4				0/4		<0.0005	<0.0005	0/4				0/4
	アルキル水銀	mg/L																
	PCB	mg/L																
	ジクロロメタン	mg/L	<0.002	<0.002	<0.002	0/4				0/4	<0.002	<0.002	<0.002	0/4				0/4
	四塩化炭素	mg/L	<0.0002	<0.0002	<0.0002	0/4				0/4	<0.0002	<0.0002	<0.0002	0/4				0/4
	1,2－ジクロロエタン	mg/L	<0.0004	<0.0004	<0.0004	0/4				0/4	<0.0004	<0.0004	<0.0004	0/4				0/4
	1,1－ジクロロエチレン	mg/L	<0.01	<0.01	<0.01	0/4				0/4	<0.01	<0.01	<0.01	0/4				0/4
	シス－1,2－ジクロロエチレン	mg/L	<0.004	<0.004	<0.004	0/4				0/4	<0.004	<0.004	<0.004	0/4				0/4
	1,1,1－トリクロロエタン	mg/L	<0.1	<0.1	<0.1	0/4				0/4	<0.1	<0.1	<0.1	0/4				0/4
	1,1,2－トリクロロエタン	mg/L	<0.0006	<0.0006	<0.0006	0/4				0/4	<0.0006	<0.0006	<0.0006	0/4				0/4
	トリクロロエチレン	mg/L	<0.001	<0.001	<0.001	0/4				0/4	<0.001	<0.001	<0.001	0/4				0/4
	テトラクロロエチレン	mg/L	<0.0005	<0.0005	<0.0005	0/4				0/4	<0.0005	<0.0005	<0.0005	0/4				0/4
	1,3－ジクロロプロペン	mg/L	<0.0002	<0.0002	<0.0002	0/4				0/4	<0.0002	<0.0002	<0.0002	0/4				0/4
	チウラム	mg/L	<0.0006	<0.0006	<0.0006	0/2				0/2	<0.0006	<0.0006	<0.0006	0/2				0/2
	シマジン	mg/L	<0.0003	<0.0003	<0.0003	0/4				0/4	<0.0003	<0.0003	<0.0003	0/4				0/4
	チオベンカルブ	mg/L	<0.002	<0.002	<0.002	0/4				0/4	<0.002	<0.002	<0.002	0/4				0/4
	ベンゼン	mg/L	<0.001	<0.001	<0.001	0/4				0/4	<0.001	<0.001	<0.001	0/4				0/4
	セレン	mg/L	<0.002	<0.002	<0.002	0/4				0/4	<0.002	<0.002	<0.002	0/4				0/4
	硝酸性窒素及び亜硝酸性窒素	mg/L																
	ふっ素	mg/L																
	ほう素	mg/L																
	1,4－ジオキサン	mg/L	<0.005	<0.005	<0.005	0/1				0/1	<0.005	<0.005	<0.005	0/1				0/1

※　75%値欄について、大腸菌数は90%値である。

2024年度　　水質総括表 確定値

水域名称	境川等 長田川	(地点統一番号：生活環境：NP：水生生物：底層DO)	境川等 半場川	(地点統一番号：生活環境：NP：水生生物：底層DO)
地点番号 調査地点 測定地点ｺｰﾄﾞ（地点統一番号,各種類型）	049 潭水橋 409001	(010-01 ： Bｲ： ：B イ：)	050 坂下橋 410001	(009-01 ： Cｲ： ：B イ：)
調査機関 / 分析担当機関	愛知県	環境調査センター	愛知県	環境調査センター

	測定項目	単位	平均値	最小値	最大値	適合しない割合(検体数)	適合しない割合(日数)	中央値	75%値(※)	検出率	平均値	最小値	最大値	適合しない割合(検体数)	適合しない割合(日数)	中央値	75%値(※)	検出率
生活環境項目	pH		7.0	6.8	7.3	0／12	0／12	7.0	7.1		7.0	6.8	7.2	0／12	0／12	7.0	7.1	
	DO	mg/L	7.6	5.2	10	0／12	0／12	7.4	6.8		8.7	5.9	12	0／12	0／12	8.6	7.8	
	BOD	mg/L	2.0	1.1	4.5	1／12	1／12	1.9	2.7		1.8	0.5	3.9	0／12	0／12	1.6	2.1	
	COD	mg/L	6.0	3.3	11	－／12	－／12	5.9	6.8		5.5	2.9	10	－／12	－／12	5.2	6.4	
	SS	mg/L	11	2	29	1／12	1／12	8	12		11	1	38	0／12	0／12	9	16	
	大腸菌数	CFU/100mL	8.6E 2	9.8E 1	3.3E 3	2／12	2／12	5.5E 2	2.2E 3									
	ｎ－ヘキサン抽出物質	mg/L	ND	ND	ND	－／2	－／2	ND	ND		ND	ND	ND	－／2	－／2	ND	ND	
	全窒素	mg/L	2.6	1.5	3.8	－／12	－／12	2.7	3.0		2.2	0.99	3.3	－／12	－／12	2.5	2.8	
	全燐	mg/L	0.37	0.23	0.67	－／12	－／12	0.36	0.39		0.22	0.13	0.48	－／12	－／12	0.18	0.22	
	全亜鉛	mg/L	0.042	0.015	0.065	9／12	9／12	0.041	0.051		0.015	0.008	0.032	1／12	1／12	0.011	0.019	
	ノニルフェノール	mg/L	<0.00006	<0.00006	<0.00006	0／6	0／6	<0.00006	<0.00006		0.00007	<0.00006	0.00010	0／6	0／6	<0.00006	<0.00006	
	LAS	mg/L	0.0078	0.0012	0.019	0／12	0／12	0.0066	0.012		0.010	0.0011	0.023	0／12	0／12	0.0090	0.017	
	底層溶存酸素量	mg/L																
特殊項目	フェノール類	mg/L		<0.01	<0.01					0／1		<0.01	<0.01					0／1
	銅	mg/L		<0.01	<0.01					0／4		<0.01	<0.01					0／4
	鉄（溶解性）	mg/L																
	マンガン（溶解性）	mg/L																
	クロム	mg/L																
その他の項目	アンモニア性窒素	mg/L																
	亜硝酸性窒素	mg/L																
	硝酸性窒素	mg/L																
	有機性窒素	mg/L																
	溶存態窒素	mg/L																
	懸濁態窒素	mg/L																
	オルトリン酸態燐	mg/L																
	電気伝導率	mS/m	27	15	43			25	38		15	9.6	20			16	18	
	塩化物イオン	mg/L	36	11	75			28	57		10	4	17			9	13	
	塩分																	
	陰イオン界面活性剤	mg/L	0.02	0.01	0.03			0.02	0.02		0.02	<0.01	0.03			0.02	0.02	
	非イオン界面活性剤	mg/L																
	クロロフィルａ	mg/m3																
	フェオ色素	mg/m3																
	トリハロメタン生成能	mg/L																
	クロロホルム生成能	mg/L																
	ブロモジクロロメタン生成能	mg/L																
	ジブロモクロロメタン生成能	mg/L																
	ブロモホルム生成能	mg/L																
健康項目	カドミウム	mg/L	<0.0005	<0.0005	<0.0005	0／4				0／4	<0.0005	<0.0005	<0.0005	0／4				0／4
	全シアン	mg/L		ND	ND	0／4				0／4		ND	ND	0／4				0／4
	鉛	mg/L	<0.005	<0.005	<0.005	0／4				0／4	<0.005	<0.005	<0.005	0／4				0／4
	六価クロム	mg/L	<0.01	<0.01	<0.01	0／4				0／4	<0.01	<0.01	<0.01	0／4				0／4
	砒素	mg/L	<0.005	<0.005	<0.005	0／2				0／2	<0.005	<0.005	<0.005	0／2				0／2
	総水銀	mg/L		<0.0005	<0.0005	0／4				0／4		<0.0005	<0.0005	0／4				0／4
	アルキル水銀	mg/L																
	ＰＣＢ	mg/L																
	ジクロロメタン	mg/L	<0.002	<0.002	<0.002	0／4				0／4	<0.002	<0.002	<0.002	0／4				0／4
	四塩化炭素	mg/L	<0.0002	<0.0002	<0.0002	0／4				0／4	<0.0002	<0.0002	<0.0002	0／4				0／4
	1,2－ジクロロエタン	mg/L	<0.0004	<0.0004	<0.0004	0／4				0／4	<0.0004	<0.0004	<0.0004	0／4				0／4
	1,1－ジクロロエチレン	mg/L	<0.01	<0.01	<0.01	0／4				0／4	<0.01	<0.01	<0.01	0／4				0／4
	シス－1,2－ジクロロエチレン	mg/L	<0.004	<0.004	<0.004	0／4				0／4	<0.004	<0.004	<0.004	0／4				0／4
	1,1,1－トリクロロエタン	mg/L	<0.1	<0.1	<0.1	0／4				0／4	<0.1	<0.1	<0.1	0／4				0／4
	1,1,2－トリクロロエタン	mg/L	<0.0006	<0.0006	<0.0006	0／4				0／4	<0.0006	<0.0006	<0.0006	0／4				0／4
	トリクロロエチレン	mg/L	<0.001	<0.001	<0.001	0／4				0／4	<0.001	<0.001	<0.001	0／4				0／4
	テトラクロロエチレン	mg/L	<0.0005	<0.0005	<0.0005	0／4				0／4	<0.0005	<0.0005	<0.0005	0／4				0／4
	1,3－ジクロロプロペン	mg/L	<0.0002	<0.0002	<0.0002	0／4				0／4	<0.0002	<0.0002	<0.0002	0／4				0／4
	チウラム	mg/L	<0.0006	<0.0006	<0.0006	0／2				0／2	<0.0006	<0.0006	<0.0006	0／2				0／2
	シマジン	mg/L	<0.0003	<0.0003	<0.0003	0／2				0／2	<0.0003	<0.0003	<0.0003	0／4				0／4
	チオベンカルブ	mg/L	<0.002	<0.002	<0.002	0／2				0／2	<0.002	<0.002	<0.002	0／4				0／4
	ベンゼン	mg/L	<0.001	<0.001	<0.001	0／4				0／4	<0.001	<0.001	<0.001	0／4				0／4
	セレン	mg/L	<0.002	<0.002	<0.002	0／4				0／4	<0.002	<0.002	<0.002	0／4				0／4
	硝酸性窒素及び亜硝酸性窒素	mg/L																
	ふっ素	mg/L																
	ほう素	mg/L																
	1,4－ジオキサン	mg/L	<0.005	<0.005	<0.005	0／1				0／1	<0.005	<0.005	<0.005	0／1				0／1

※　75%値欄について、大腸菌数は90%値である。

2024年度　水質総括表 確定値

水域名称	地点番号	調査地点	測定地点コード（地点統一番号, 各種類型）	調査機関	分析担当機関
境川等　朝鮮川	051	坂下小橋	411001（008-01：Bイ：　：B ロ：　）（地点統一番号：生活環境：NP：水生生物：底層DO）	愛知県	環境調査センター
境川等　阿久比川	052	半田大橋	412001（036-01：Cイ：　：B イ：　）（地点統一番号：生活環境：NP：水生生物：底層DO）	愛知県	愛知県

境川等 朝鮮川　051 坂下小橋　411001

	測定項目	単位	平均値	最小値	最大値	適合しない割合(検体数)	適合しない割合(日数)	中央値	75%値(※)	検出率
生活環境項目	pH		7.0	6.7	7.3	0／12	0／12	7.0	7.0	
	DO	mg/L	9.5	6.7	14	0／12	0／12	9.2	8.1	
	BOD	mg/L	1.2	<0.5	2.1	0／12	0／12	1.2	1.7	
	COD	mg/L	5.0	2.5	8.4	－／12	－／12	4.7	7.1	
	SS	mg/L	13	1	32	3／12	3／12	10	16	
	大腸菌数	CFU/100mL	3.0E 2	1.0E 2	5.6E 2	0／12	0／12	3.2E 2	4.4E 2	
	n－ヘキサン抽出物質	mg/L	ND	ND	ND	－／2	－／2	ND	ND	
	全窒素	mg/L	2.5	1.0	3.7	－／12	－／12	2.7	2.9	
	全燐	mg/L	0.17	0.080	0.32	－／12	－／12	0.15	0.22	
	全亜鉛	mg/L	0.021	0.007	0.034	2／12	2／12	0.023	0.027	
	ノニルフェノール	mg/L	<0.00006	<0.00006	<0.00006	0／6	0／6	<0.00006	<0.00006	
	LAS	mg/L	0.0040	0.0012	0.012	0／12	0／12	0.0031	0.0042	
	底層溶存酸素量	mg/L								
特殊項目	フェノール類	mg/L		<0.01	<0.01					0／1
	銅	mg/L		<0.01	<0.01					0／4
	鉄（溶解性）	mg/L								
	マンガン（溶解性）	mg/L								
	クロム	mg/L								
その他の項目	アンモニア性窒素	mg/L								
	亜硝酸性窒素	mg/L								
	硝酸性窒素	mg/L								
	有機性窒素	mg/L								
	溶存態窒素	mg/L								
	懸濁態窒素	mg/L								
	オルトリン酸態燐	mg/L								
	電気伝導率	mS/m	24	10	34			26	28	
	塩化物イオン	mg/L	21	6	32			25	29	
	塩分									
	陰イオン界面活性剤	mg/L	0.02	<0.01	0.02			0.02	0.02	
	非イオン界面活性剤	mg/L								
	クロロフィルa	mg/m3								
	フェオ色素	mg/m3								
	トリハロメタン生成能	mg/L								
	クロロホルム生成能	mg/L								
	ブロモジクロロメタン生成能	mg/L								
	ジブロモクロロメタン生成能	mg/L								
	ブロモホルム生成能	mg/L								
健康項目	カドミウム	mg/L	<0.0005	<0.0005	<0.0005	0／4				0／4
	全シアン	mg/L		ND	ND	0／4				0／4
	鉛	mg/L	<0.005	<0.005	<0.005	0／4				0／4
	六価クロム	mg/L	<0.01	<0.01	<0.01	0／4				0／4
	砒素	mg/L	<0.005	<0.005	<0.005	0／2				0／2
	総水銀	mg/L		<0.0005	<0.0005	0／4				0／4
	アルキル水銀	mg/L								
	PCB	mg/L								
	ジクロロメタン	mg/L	<0.002	<0.002	<0.002	0／4				0／4
	四塩化炭素	mg/L	<0.0002	<0.0002	<0.0002	0／4				0／4
	1,2－ジクロロエタン	mg/L	<0.0004	<0.0004	<0.0004	0／4				0／4
	1,1－ジクロロエチレン	mg/L	<0.01	<0.01	<0.01	0／4				0／4
	シス－1,2－ジクロロエチレン	mg/L	<0.004	<0.004	<0.004	0／4				0／4
	1,1,1－トリクロロエタン	mg/L	<0.1	<0.1	<0.1	0／4				0／4
	1,1,2－トリクロロエタン	mg/L	<0.0006	<0.0006	<0.0006	0／4				0／4
	トリクロロエチレン	mg/L	<0.001	<0.001	<0.001	0／4				0／4
	テトラクロロエチレン	mg/L	<0.0005	<0.0005	<0.0005	0／4				0／4
	1,3－ジクロロプロペン	mg/L	<0.0002	<0.0002	<0.0002	0／4				0／4
	チウラム	mg/L	<0.0006	<0.0006	<0.0006	0／2				0／2
	シマジン	mg/L	<0.0003	<0.0003	<0.0003	0／4				0／4
	チオベンカルブ	mg/L	<0.002	<0.002	<0.002	0／4				0／4
	ベンゼン	mg/L	<0.001	<0.001	<0.001	0／4				0／4
	セレン	mg/L	<0.002	<0.002	<0.002	0／4				0／4
	硝酸性窒素及び亜硝酸性窒素	mg/L								
	ふっ素	mg/L								
	ほう素	mg/L								
	1,4－ジオキサン	mg/L	<0.005	<0.005	<0.005	0／1				0／1

境川等 阿久比川　052 半田大橋　412001

	測定項目	単位	平均値	最小値	最大値	適合しない割合(検体数)	適合しない割合(日数)	中央値	75%値(※)	検出率
生活環境項目	pH		7.4	7.0	7.9	0／12	0／12	7.4	7.4	
	DO	mg/L	8.0	4.5	12	1／12	1／12	7.7	6.0	
	BOD	mg/L	2.3	0.6	5.7	2／12	2／12	1.7	1.9	
	COD	mg/L	7.7	3.7	14	－／12	－／12	7.4	9.2	
	SS	mg/L	14	6	26	0／12	0／12	14	20	
	大腸菌数	CFU/100mL								
	n－ヘキサン抽出物質	mg/L	ND	ND	ND	－／2	－／2	ND	ND	
	全窒素	mg/L	2.6	1.5	5.3	－／12	－／12	2.1	2.7	
	全燐	mg/L	0.43	0.16	1.2	－／12	－／12	0.30	0.34	
	全亜鉛	mg/L	0.018	0.007	0.034	1／12	1／12	0.016	0.020	
	ノニルフェノール	mg/L	0.00008	<0.00006	0.00017	0／6	0／6	<0.00006	0.00007	
	LAS	mg/L	0.0050	<0.0006	0.016	0／12	0／12	0.0036	0.0065	
	底層溶存酸素量	mg/L								
特殊項目	フェノール類	mg/L								
	銅	mg/L								
	鉄（溶解性）	mg/L								
	マンガン（溶解性）	mg/L								
	クロム	mg/L								
その他の項目	アンモニア性窒素	mg/L								
	亜硝酸性窒素	mg/L								
	硝酸性窒素	mg/L								
	有機性窒素	mg/L								
	溶存態窒素	mg/L								
	懸濁態窒素	mg/L								
	オルトリン酸態燐	mg/L								
	電気伝導率	mS/m	500	40	2300			320	480	
	塩化物イオン	mg/L	1600	67	8700			970	1400	
	塩分									
	陰イオン界面活性剤	mg/L	0.04	0.03	0.06			0.04	0.04	
	非イオン界面活性剤	mg/L								
	クロロフィルa	mg/m3								
	フェオ色素	mg/m3								
	トリハロメタン生成能	mg/L								
	クロロホルム生成能	mg/L								
	ブロモジクロロメタン生成能	mg/L								
	ジブロモクロロメタン生成能	mg/L								
	ブロモホルム生成能	mg/L								
健康項目	カドミウム	mg/L	<0.0005	<0.0005	<0.0005	0／4				0／4
	全シアン	mg/L		ND	ND	0／4				0／4
	鉛	mg/L	<0.005	<0.005	<0.005	0／4				0／4
	六価クロム	mg/L	<0.01	<0.01	<0.01	0／4				0／4
	砒素	mg/L	<0.005	<0.005	<0.005	0／2				0／2
	総水銀	mg/L		<0.0005	<0.0005	0／4				0／4
	アルキル水銀	mg/L								
	PCB	mg/L		ND	ND	0／1				0／1
	ジクロロメタン	mg/L	<0.002	<0.002	<0.002	0／4				0／4
	四塩化炭素	mg/L	<0.0002	<0.0002	<0.0002	0／4				0／4
	1,2－ジクロロエタン	mg/L	<0.0004	<0.0004	<0.0004	0／4				0／4
	1,1－ジクロロエチレン	mg/L	<0.01	<0.01	<0.01	0／4				0／4
	シス－1,2－ジクロロエチレン	mg/L	<0.004	<0.004	<0.004	0／4				0／4
	1,1,1－トリクロロエタン	mg/L	<0.1	<0.1	<0.1	0／4				0／4
	1,1,2－トリクロロエタン	mg/L	<0.0006	<0.0006	<0.0006	0／4				0／4
	トリクロロエチレン	mg/L	<0.001	<0.001	<0.001	0／4				0／4
	テトラクロロエチレン	mg/L	<0.0005	<0.0005	<0.0005	0／4				0／4
	1,3－ジクロロプロペン	mg/L	<0.0002	<0.0002	<0.0002	0／4				0／4
	チウラム	mg/L	<0.0006	<0.0006	<0.0006	0／2				0／2
	シマジン	mg/L	<0.0003	<0.0003	<0.0003	0／2				0／2
	チオベンカルブ	mg/L	<0.002	<0.002	<0.002	0／2				0／2
	ベンゼン	mg/L	<0.001	<0.001	<0.001	0／4				0／4
	セレン	mg/L	<0.002	<0.002	<0.002	0／4				0／4
	硝酸性窒素及び亜硝酸性窒素	mg/L								
	ふっ素	mg/L								
	ほう素	mg/L								
	1,4－ジオキサン	mg/L	<0.005	<0.005	<0.005	0／4				0／4

※　75%値欄について、大腸菌数は90%値である。

（5）矢作川水域

図－19　矢作川水域調査地点図

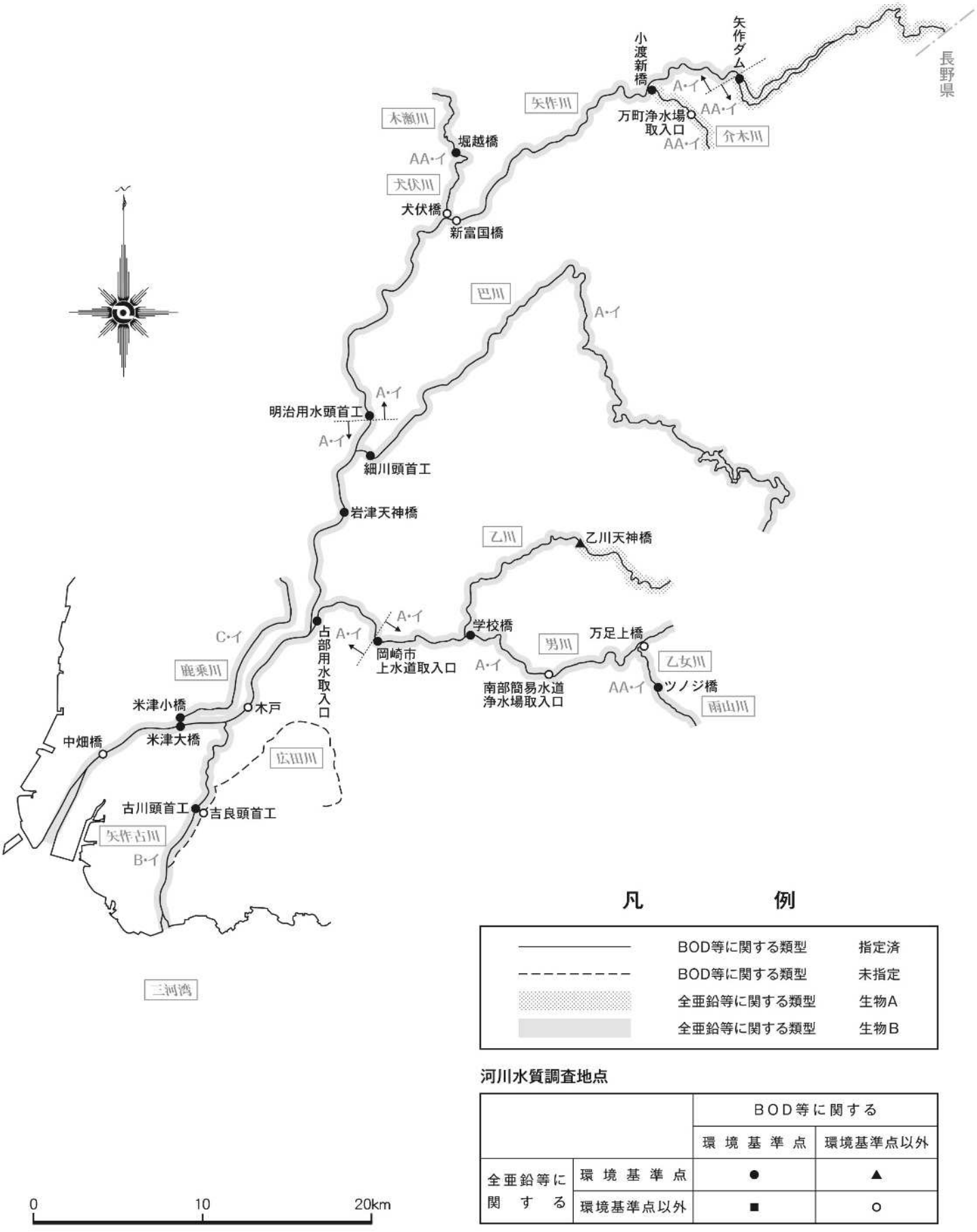

2024年度　　水質総括表 確定値

水域名称	矢作川　矢作川上流（1）　（地点統一番号：生活環境：NP：水生生物：底層DO）	矢作川　矢作川上流　（地点統一番号：生活環境：NP：水生生物：底層DO）
地点番号　調査地点　測定地点ｺｰﾄﾞ（地点統一番号,各種類型）	053　矢作ダム　501201　（ 037-01 ： AA イ ：　：A イ ：　）	054　新富国橋　501102　（ 014-51 ： A イ ：　：B イ ：　）
調査機関	国土交通省	豊田市
分析担当機関	中部技術事務所	豊田市

	測定項目	単位	平均値	最小値	最大値	適合しない割合（検体数）	適合しない割合（日数）	中央値	７５%値（※）	検出率	平均値	最小値	最大値	適合しない割合（検体数）	適合しない割合（日数）	中央値	７５%値（※）	検出率
生活環境項目	ｐＨ		７．６	６．９	９．０	１／　９	１／　９	７．３	８．４		７．２	６．９	７．８	０／　１２	０／　１２	７．２	７．２	
	ＤＯ	mg/L	９．９	８．５	１２	０／　９	０／　９	９．４	８．８		１０	８．５	１２	０／　１２	０／　１２	９．７	８．６	
	ＢＯＤ	mg/L	１．２	＜０．５	２．６	４／　９	４／　９	１．０	１．７		０．７	０．５	１．０	０／　１２	０／　１２	０．６	０．７	
	ＣＯＤ	mg/L	２．６	１．１	５．２	－　／　９	－　／　９	２．３	２．７		２．１	１．６	２．８	－　／　１２	－　／　１２	２．０	２．３	
	ＳＳ	mg/L	２	＜１	４	０／　９	０／　９	２	３		３	１	４	０／　１２	０／　１２	３	４	
	大腸菌数	CFU/100mL	２．０Ｅ　２	＜１．０Ｅ　０	１．８Ｅ　３	１／　９	１／　９	１．０Ｅ　０	１．８Ｅ　３		５．５Ｅ　１	２．４Ｅ　１	８．２Ｅ　１	０／　４	０／　４	５．７Ｅ　１	８．２Ｅ　１	
	ｎ－ヘキサン抽出物質	mg/L									ＮＤ	ＮＤ	ＮＤ	－　／　４	－　／　４	ＮＤ	ＮＤ	
	全窒素	mg/L	０．２７	０．２１	０．４８	－　／　９	－　／　９	０．２４	０．２７		０．３０	０．２３	０．４２	－　／　１２	－　／　１２	０．３０	０．３１	
	全燐	mg/L	０．０１０	０．００７	０．０１６	－　／　９	－　／　９	０．０１０	０．０１０		０．０１９	０．０１３	０．０２７	－　／　１２	－　／　１２	０．０２０	０．０２１	
	全亜鉛	mg/L	０．００１	＜０．００１	０．００１	０／　９	０／　９	＜０．００１	＜０．００１		０．００１	＜０．００１	０．００２	０／　１２	０／　１２	０．００１	０．００１	
	ノニルフェノール	mg/L	＜０．００００６	＜０．００００６	＜０．００００６	０／　４	０／　４	＜０．００００６	＜０．００００６		＜０．００００６	＜０．００００６	＜０．００００６	０／　１２	０／　１２	＜０．００００６	＜０．００００６	
	ＬＡＳ	mg/L	＜０．０００６	＜０．０００６	＜０．０００６	０／　４	０／　４	＜０．０００６	＜０．０００６		＜０．０００６	＜０．０００６	＜０．０００６	０／　１２	０／　１２	＜０．０００６	＜０．０００６	
	底層溶存酸素量	mg/L																
特殊項目	フェノール類	mg/L										＜０．０１	＜０．０１					０／　２
	銅	mg/L										＜０．０１	＜０．０１					０／　２
	鉄（溶解性）	mg/L									０．０３	０．０２	０．０３					２／　２
	マンガン（溶解性）	mg/L										＜０．０１	＜０．０１					０／　２
	クロム	mg/L										＜０．０１	＜０．０１					０／　２
その他の項目	アンモニア性窒素	mg/L	０．０２	＜０．０１	０．０５			０．０１	０．０２									
	亜硝酸性窒素	mg/L	＜０．０１	＜０．０１	＜０．０１			＜０．０１	＜０．０１									
	硝酸性窒素	mg/L	０．１０	＜０．０１	０．１８			０．１１	０．１７									
	有機性窒素	mg/L	０．１８	０．０３	０．４４			０．１５	０．２１									
	溶存態窒素	mg/L																
	懸濁態窒素	mg/L																
	オルトリン酸態燐	mg/L	＜０．００３	＜０．００３	＜０．００３			＜０．００３	＜０．００３									
	電気伝導率	mS/m	５．１	３．６	６．１			５．１	５．５		４．７	３．８	６．０			４．７	５．１	
	塩化物イオン	mg/L	２	１	３			２	２		１	１	３			１	１	
	塩分																	
	陰イオン界面活性剤	mg/L																
	非イオン界面活性剤	mg/L																
	クロロフィルａ	mg/m3	４．６Ｅ　０	２．０Ｅ　０	９．０Ｅ　０			４．０Ｅ　０	５．０Ｅ　０									
	フェオ色素	mg/m3	１．２	＜１．０	３．０			＜１．０	＜１．０									
	トリハロメタン生成能	mg/L	０．０３８	０．０２０	０．０５３			０．０４０	０．０４２									
	クロロホルム生成能	mg/L																
	ブロモジクロロメタン生成能	mg/L																
	ジブロモクロロメタン生成能	mg/L																
	ブロモホルム生成能	mg/L																
健康項目	カドミウム	mg/L	＜０．０００５	＜０．０００５	＜０．０００５	０／　６				０／　６	＜０．０００５	＜０．０００５	＜０．０００５	０／　２				０／　２
	全シアン	mg/L		ＮＤ	ＮＤ	０／　６				０／　６		ＮＤ	ＮＤ	０／　２				０／　２
	鉛	mg/L	＜０．００５	＜０．００５	＜０．００５	０／　６				０／　６	＜０．００５	＜０．００５	＜０．００５	０／　２				０／　２
	六価クロム	mg/L	＜０．０１	＜０．０１	＜０．０１	０／　６				０／　６	＜０．０１	＜０．０１	＜０．０１	０／　２				０／　２
	砒素	mg/L	＜０．００５	＜０．００５	＜０．００５	０／　６				０／　６	＜０．００５	＜０．００５	＜０．００５	０／　２				０／　２
	総水銀	mg/L		＜０．０００５	＜０．０００５	０／　６				０／　６		＜０．０００５	＜０．０００５	０／　２				０／　２
	アルキル水銀	mg/L		ＮＤ	ＮＤ	０／　２				０／　２								
	ＰＣＢ	mg/L		ＮＤ	ＮＤ	０／　２				０／　２								
	ジクロロメタン	mg/L	＜０．００２	＜０．００２	＜０．００２	０／　２				０／　２	＜０．００２	＜０．００２	＜０．００２	０／　２				０／　２
	四塩化炭素	mg/L	＜０．０００２	＜０．０００２	＜０．０００２	０／　２				０／　２	＜０．０００２	＜０．０００２	＜０．０００２	０／　２				０／　２
	1,2－ジクロロエタン	mg/L	＜０．０００４	＜０．０００４	＜０．０００４	０／　２				０／　２	＜０．０００４	＜０．０００４	＜０．０００４	０／　２				０／　２
	1,1－ジクロロエチレン	mg/L	＜０．０１	＜０．０１	＜０．０１	０／　２				０／　２	＜０．０１	＜０．０１	＜０．０１	０／　２				０／　２
	シス－1,2－ジクロロエチレン	mg/L	＜０．００４	＜０．００４	＜０．００４	０／　２				０／　２	＜０．００４	＜０．００４	＜０．００４	０／　２				０／　２
	1,1,1－トリクロロエタン	mg/L	＜０．１	＜０．１	＜０．１	０／　２				０／　２	＜０．１	＜０．１	＜０．１	０／　２				０／　２
	1,1,2－トリクロロエタン	mg/L	＜０．０００６	＜０．０００６	＜０．０００６	０／　２				０／　２	＜０．０００６	＜０．０００６	＜０．０００６	０／　２				０／　２
	トリクロロエチレン	mg/L	＜０．００１	＜０．００１	＜０．００１	０／　２				０／　２	＜０．００１	＜０．００１	＜０．００１	０／　２				０／　２
	テトラクロロエチレン	mg/L	＜０．０００５	＜０．０００５	＜０．０００５	０／　２				０／　２	＜０．０００５	＜０．０００５	＜０．０００５	０／　２				０／　２
	1,3－ジクロロプロペン	mg/L	＜０．０００２	＜０．０００２	＜０．０００２	０／　２				０／　２	＜０．０００２	＜０．０００２	＜０．０００２	０／　２				０／　２
	チウラム	mg/L	＜０．０００６	＜０．０００６	＜０．０００６	０／　２				０／　２	＜０．０００６	＜０．０００６	＜０．０００６	０／　２				０／　２
	シマジン	mg/L	＜０．０００３	＜０．０００３	＜０．０００３	０／　２				０／　２	＜０．０００３	＜０．０００３	＜０．０００３	０／　２				０／　２
	チオベンカルブ	mg/L	＜０．００２	＜０．００２	＜０．００２	０／　２				０／　２	＜０．００２	＜０．００２	＜０．００２	０／　２				０／　２
	ベンゼン	mg/L	＜０．００１	＜０．００１	＜０．００１	０／　２				０／　２	＜０．００１	＜０．００１	＜０．００１	０／　２				０／　２
	セレン	mg/L	＜０．００２	＜０．００２	＜０．００２	０／　２				０／　２	＜０．００２	＜０．００２	＜０．００２	０／　２				０／　２
	硝酸性窒素及び亜硝酸性窒素	mg/L	０．１０	＜０．０２	０．１８	０／　９				７／　９	０．２１	０．１６	０．２５	０／　２				２／　２
	ふっ素	mg/L	＜０．０８	＜０．０８	＜０．０８	０／　２				０／　２	＜０．０８	＜０．０８	＜０．０８	０／　２				０／　２
	ほう素	mg/L	＜０．０２	＜０．０２	＜０．０２	０／　２				０／　２	＜０．０２	＜０．０２	＜０．０２	０／　２				０／　２
	1,4－ジオキサン	mg/L	＜０．００５	＜０．００５	＜０．００５	０／　２				０／　２	＜０．００５	＜０．００５	＜０．００５	０／　１				０／　１

※　７５%値欄について、大腸菌数は９０%値である。

2024年度　　水質総括表 確定値

水域名称	矢作川　矢作川上流				(地点統一番号：生活環境：NP：水生生物：底層DO)	矢作川　矢作川下流				(地点統一番号：生活環境：NP：水生生物：底層DO)
地点番号　調査地点　測定地点ｺｰﾄﾞ（地点統一番号,各種類型）	055	明治用水頭首工	501103	(014-01 : A(: : B (:)		056	岩津天神橋	501704	(015-01 : A(: : B (:)	
調査機関	国土交通省		分析担当機関	中部技術事務所		国土交通省		分析担当機関	中部技術事務所	

	測定項目	単位	平均値	最小値	最大値	適合しない割合(検体数)	適合しない割合(日数)	中央値	75%値(※)	検出率	平均値	最小値	最大値	適合しない割合(検体数)	適合しない割合(日数)	中央値	75%値(※)	検出率
生活環境項目	pH		7.1	6.7	7.5	0/12	0/12	7.1	7.4		7.1	6.7	7.6	0/12	0/12	7.1	7.3	
	DO	mg/L	9.7	7.6	12	0/12	0/12	9.7	8.1		10	8.0	13	0/12	0/12	9.7	8.6	
	BOD	mg/L	0.9	<0.5	1.6	0/12	0/12	0.8	1.1		0.8	<0.5	1.4	0/12	0/12	0.8	0.9	
	COD	mg/L	2.4	1.5	3.1	−/12	−/12	2.5	2.7		2.4	1.3	3.1	−/12	−/12	2.4	2.8	
	SS	mg/L	3	<1	8	0/12	0/12	4	4		5	<1	8	0/12	0/12	5	6	
	大腸菌数	CFU/100mL	6.2E 1	7.0E 0	1.7E 2	0/12	0/12	6.4E 1	8.4E 1		1.1E 2	3.4E 1	2.4E 2	0/12	0/12	1.2E 2	1.6E 2	
	n−ヘキサン抽出物質	mg/L	ND	ND	ND	−/1	−/1	ND	ND		ND	ND	ND	−/1	−/1	ND	ND	
	全窒素	mg/L	0.47	0.40	0.61	−/12	−/12	0.44	0.50		0.50	0.42	0.63	−/12	−/12	0.49	0.51	
	全燐	mg/L	0.021	0.014	0.025	−/12	−/12	0.021	0.023		0.025	0.017	0.034	−/12	−/12	0.025	0.030	
	全亜鉛	mg/L	0.004	<0.001	0.029	0/12	0/12	0.001	0.003		0.001	<0.001	0.003	0/12	0/12	0.001	0.001	
	ノニルフェノール	mg/L	<0.00006	<0.00006	<0.00006	0/4	0/4	<0.00006	<0.00006		<0.00006	<0.00006	<0.00006	0/4	0/4	<0.00006	<0.00006	
	LAS	mg/L	0.0006	<0.0006	0.0007	0/4	0/4	<0.0006	<0.0006		0.0007	<0.0006	0.0010	0/4	0/4	<0.0006	<0.0006	
	底層溶存酸素量	mg/L																
特殊項目	フェノール類	mg/L		<0.01	<0.01					0/2		<0.01	<0.01					0/2
	銅	mg/L		<0.01	<0.01					0/1		<0.01	<0.01					0/2
	鉄（溶解性）	mg/L	0.03	0.03	0.03					2/2	0.03	0.03	0.03					2/2
	マンガン（溶解性）	mg/L		<0.01	<0.01					0/2		<0.01	<0.01					0/2
	クロム	mg/L		<0.01	<0.01					0/1		<0.01	<0.01					0/1
その他の項目	アンモニア性窒素	mg/L	0.02	<0.01	0.05			0.02	0.02		0.02	<0.01	0.04			0.02	0.03	
	亜硝酸性窒素	mg/L	<0.01	<0.01	<0.01			<0.01	<0.01		<0.01	<0.01	<0.01			<0.01	<0.01	
	硝酸性窒素	mg/L	0.32	0.25	0.39			0.32	0.36		0.35	0.27	0.42			0.35	0.40	
	有機性窒素	mg/L																
	溶存態窒素	mg/L																
	懸濁態窒素	mg/L																
	オルトリン酸態燐	mg/L	0.006	<0.003	0.007			0.006	0.006		0.007	0.003	0.011			0.007	0.007	
	電気伝導率	mS/m																
	塩化物イオン	mg/L	3	2	5			3	3		3	2	5			3	3	
	塩分																	
	陰イオン界面活性剤	mg/L																
	非イオン界面活性剤	mg/L																
	クロロフィルa	mg/m3																
	フェオ色素	mg/m3																
	トリハロメタン生成能	mg/L	0.035	0.018	0.056			0.036	0.037		0.037	0.020	0.053			0.040	0.042	
	クロロホルム生成能	mg/L																
	ブロモジクロロメタン生成能	mg/L																
	ジブロモクロロメタン生成能	mg/L																
	ブロモホルム生成能	mg/L																
健康項目	カドミウム	mg/L	<0.0005	<0.0005	<0.0005	0/2				0/2	<0.0005	<0.0005	<0.0005	0/2				0/2
	全シアン	mg/L		ND	ND	0/2				0/2		ND	ND	0/2				0/2
	鉛	mg/L	<0.005	<0.005	<0.005	0/2				0/2	<0.005	<0.005	<0.005	0/2				0/2
	六価クロム	mg/L	<0.01	<0.01	<0.01	0/2				0/2	<0.01	<0.01	<0.01	0/2				0/2
	砒素	mg/L	<0.005	<0.005	<0.005	0/2				0/2	<0.005	<0.005	<0.005	0/2				0/2
	総水銀	mg/L		<0.0005	<0.0005	0/2				0/2		<0.0005	<0.0005	0/2				0/2
	アルキル水銀	mg/L																
	PCB	mg/L		ND	ND	0/1				0/1		ND	ND	0/1				0/1
	ジクロロメタン	mg/L	<0.002	<0.002	<0.002	0/2				0/2	<0.002	<0.002	<0.002	0/2				0/2
	四塩化炭素	mg/L	<0.0002	<0.0002	<0.0002	0/2				0/2	<0.0002	<0.0002	<0.0002	0/2				0/2
	1,2−ジクロロエタン	mg/L	<0.0004	<0.0004	<0.0004	0/2				0/2	<0.0004	<0.0004	<0.0004	0/2				0/2
	1,1−ジクロロエチレン	mg/L	<0.01	<0.01	<0.01	0/2				0/2	<0.01	<0.01	<0.01	0/2				0/2
	シス−1,2−ジクロロエチレン	mg/L	<0.004	<0.004	<0.004	0/2				0/2	<0.004	<0.004	<0.004	0/2				0/2
	1,1,1−トリクロロエタン	mg/L	<0.1	<0.1	<0.1	0/2				0/2	<0.1	<0.1	<0.1	0/2				0/2
	1,1,2−トリクロロエタン	mg/L	<0.0006	<0.0006	<0.0006	0/2				0/2	<0.0006	<0.0006	<0.0006	0/2				0/2
	トリクロロエチレン	mg/L	<0.001	<0.001	<0.001	0/2				0/2	<0.001	<0.001	<0.001	0/2				0/2
	テトラクロロエチレン	mg/L	<0.0005	<0.0005	<0.0005	0/2				0/2	<0.0005	<0.0005	<0.0005	0/2				0/2
	1,3−ジクロロプロペン	mg/L	<0.0002	<0.0002	<0.0002	0/2				0/2	<0.0002	<0.0002	<0.0002	0/2				0/2
	チウラム	mg/L	<0.0006	<0.0006	<0.0006	0/2				0/2	<0.0006	<0.0006	<0.0006	0/2				0/2
	シマジン	mg/L	<0.0003	<0.0003	<0.0003	0/2				0/2	<0.0003	<0.0003	<0.0003	0/2				0/2
	チオベンカルブ	mg/L	<0.002	<0.002	<0.002	0/2				0/2	<0.002	<0.002	<0.002	0/2				0/2
	ベンゼン	mg/L	<0.001	<0.001	<0.001	0/2				0/2	<0.001	<0.001	<0.001	0/2				0/2
	セレン	mg/L	<0.002	<0.002	<0.002	0/2				0/2	<0.002	<0.002	<0.002	0/2				0/2
	硝酸性窒素及び亜硝酸性窒素	mg/L	0.32	0.24	0.39	0/4				4/4	0.34	0.26	0.42	0/4				4/4
	ふっ素	mg/L	<0.08	<0.08	<0.08	0/2				0/2	<0.08	<0.08	<0.08	0/2				0/2
	ほう素	mg/L	<0.02	<0.02	<0.02	0/1				0/1	<0.02	<0.02	<0.02	0/1				0/1
	1,4−ジオキサン	mg/L	<0.005	<0.005	<0.005	0/1				0/1	<0.005	<0.005	<0.005	0/2				0/2

※　75%値欄について、大腸菌数は90%値である。

2024年度　　水質総括表 確定値

水域名称	矢作川　矢作川下流　（地点統一番号：生活環境：NP：水生生物：底層DO）	矢作川　矢作川下流　（地点統一番号：生活環境：NP：水生生物：底層DO）
地点番号　調査地点　測定地点ｺｰﾄﾞ（地点統一番号,各種類型）	057　木戸　501705　（015-51：Aｲ：　：Bｲ：）	058　米津大橋　501706　（015-02：Aｲ：　：Bｲ：）
調査機関	国土交通省	国土交通省
分析担当機関	中部技術事務所	中部技術事務所

	測定項目	単位	平均値	最小値	最大値	適合しない割合（検体数）	適合しない割合（日数）	中央値	７５%値（※）	検出率	平均値	最小値	最大値	適合しない割合（検体数）	適合しない割合（日数）	中央値	７５%値（※）	検出率
生活環境項目	ｐＨ		７．１	６．８	７．５	０／１２	０／１２	７．２	７．３		７．２	６．９	７．６	０／１２	０／１２	７．３	７．３	
	ＤＯ	mg/L	９．７	７．８	１３	０／１２	０／１２	９．５	８．６		９．７	７．４	１３	１／１２	１／１２	９．８	８．７	
	ＢＯＤ	mg/L	０．９	＜０．５	１．４	０／１２	０／１２	０．９	１．２		０．９	＜０．５	１．３	０／１２	０／１２	０．９	１．２	
	ＣＯＤ	mg/L	２．３	２．０	２．６	－／４	－／４	２．２	２．３		２．５	１．９	３．４	－／１２	－／１２	２．５	２．６	
	ＳＳ	mg/L	6	1	１１	０／１２	０／１２	8	9		6	1	１１	０／１２	０／１２	8	8	
	大腸菌数	CFU/100mL	１．１Ｅ　２	２．６Ｅ　１	２．７Ｅ　２	０／４	０／４	７．３Ｅ　１	２．７Ｅ　２		１．４Ｅ　２	１．３Ｅ　１	９．４Ｅ　２	１／１２	１／１２	４．５Ｅ　１	２．２Ｅ　２	
	ｎ－ヘキサン抽出物質	mg/L									ＮＤ	ＮＤ	ＮＤ	－／１	－／１	ＮＤ	ＮＤ	
	全窒素	mg/L	０．５３	０．４４	０．６３	－／４	－／４	０．５２	０．５２		０．５８	０．４８	０．７８	－／１２	－／１２	０．５７	０．６１	
	全燐	mg/L	０．０２９	０．０１８	０．０４１	－／４	－／４	０．０２８	０．０２８		０．０３０	０．０１７	０．０４３	－／１２	－／１２	０．０３１	０．０３６	
	全亜鉛	mg/L	０．００１	＜０．００１	０．００２	０／４	０／４	＜０．００１	＜０．００１		０．００１	＜０．００１	０．００３	０／１２	０／１２	０．００１	０．００１	
	ノニルフェノール	mg/L									＜０．００００６	＜０．００００６	＜０．００００６	０／４	０／４	＜０．００００６	＜０．００００６	
	ＬＡＳ	mg/L									＜０．０００６	＜０．０００６	＜０．０００６	０／４	０／４	＜０．０００６	＜０．０００６	
	底層溶存酸素量	mg/L																
特殊項目	フェノール類	mg/L										＜０．０１	＜０．０１					０／１
	銅	mg/L										＜０．０１	＜０．０１					０／１
	鉄（溶解性）	mg/L									０．０３	０．０３	０．０３					２／２
	マンガン（溶解性）	mg/L										＜０．０１	＜０．０１					０／２
	クロム	mg/L										＜０．０１	＜０．０１					０／１
その他の項目	アンモニア性窒素	mg/L	０．０２	＜０．０１	０．０２			０．０２	０．０２		０．０１	＜０．０１	０．０２			０．０１	０．０１	
	亜硝酸性窒素	mg/L									＜０．０１	＜０．０１	＜０．０１			＜０．０１	＜０．０１	
	硝酸性窒素	mg/L									０．４３	０．３２	０．５３			０．４４	０．５０	
	有機性窒素	mg/L																
	溶存態窒素	mg/L																
	懸濁態窒素	mg/L																
	オルトリン酸態燐	mg/L									０．００９	０．００４	０．０１７			０．００８	０．０１１	
	電気伝導率	mS/m																
	塩化物イオン	mg/L	3	2	5			3	3		4	3	6			3	3	
	塩分																	
	陰イオン界面活性剤	mg/L																
	非イオン界面活性剤	mg/L																
	クロロフィルａ	mg/m3																
	フェオ色素	mg/m3																
	トリハロメタン生成能	mg/L																
	クロロホルム生成能	mg/L																
	ブロモジクロロメタン生成能	mg/L																
	ジブロモクロロメタン生成能	mg/L																
	ブロモホルム生成能	mg/L																
健康項目	カドミウム	mg/L									＜０．０００５	＜０．０００５	＜０．０００５	０／２				０／２
	全シアン	mg/L										ＮＤ	ＮＤ	０／２				０／２
	鉛	mg/L									＜０．００５	＜０．００５	＜０．００５	０／２				０／２
	六価クロム	mg/L									＜０．０１	＜０．０１	＜０．０１	０／２				０／２
	砒素	mg/L									＜０．００５	＜０．００５	＜０．００５	０／２				０／２
	総水銀	mg/L										＜０．０００５	＜０．０００５	０／２				０／２
	アルキル水銀	mg/L																
	ＰＣＢ	mg/L										ＮＤ	ＮＤ	０／１				０／１
	ジクロロメタン	mg/L									＜０．００２	＜０．００２	＜０．００２	０／２				０／２
	四塩化炭素	mg/L									＜０．０００２	＜０．０００２	＜０．０００２	０／２				０／２
	1,2－ジクロロエタン	mg/L									＜０．０００４	＜０．０００４	＜０．０００４	０／２				０／２
	1,1－ジクロロエチレン	mg/L									＜０．０１	＜０．０１	＜０．０１	０／２				０／２
	シス－1,2－ジクロロエチレン	mg/L									＜０．００４	＜０．００４	＜０．００４	０／２				０／２
	1,1,1－トリクロロエタン	mg/L									＜０．１	＜０．１	＜０．１	０／２				０／２
	1,1,2－トリクロロエタン	mg/L									＜０．０００６	＜０．０００６	＜０．０００６	０／２				０／２
	トリクロロエチレン	mg/L									＜０．００１	＜０．００１	＜０．００１	０／２				０／２
	テトラクロロエチレン	mg/L									＜０．０００５	＜０．０００５	＜０．０００５	０／２				０／２
	1,3－ジクロロプロペン	mg/L									＜０．０００２	＜０．０００２	＜０．０００２	０／２				０／２
	チウラム	mg/L									＜０．０００６	＜０．０００６	＜０．０００６	０／２				０／２
	シマジン	mg/L									＜０．０００３	＜０．０００３	＜０．０００３	０／２				０／２
	チオベンカルブ	mg/L									＜０．００２	＜０．００２	＜０．００２	０／２				０／２
	ベンゼン	mg/L									＜０．００１	＜０．００１	＜０．００１	０／２				０／２
	セレン	mg/L									＜０．００２	＜０．００２	＜０．００２	０／２				０／２
	硝酸性窒素及び亜硝酸性窒素	mg/L									０．４３	０．３２	０．５３	０／４				４／４
	ふっ素	mg/L									＜０．０８	＜０．０８	＜０．０８	０／２				０／２
	ほう素	mg/L									＜０．０２	＜０．０２	＜０．０２	０／１				０／１
	1,4－ジオキサン	mg/L									＜０．００５	＜０．００５	＜０．００５	０／２				０／２

※　７５%値欄について、大腸菌数は９０%値である。

2024年度　　水質総括表 確定値

水域名称	矢作川　矢作川下流				(地点統一番号：生活環境：NP：水生生物：底層DO)	矢作川　巴川				(地点統一番号：生活環境：NP：水生生物：底層DO)
地点番号　調査地点　測定地点コード（地点統一番号,各種類型）	059	中畑橋（伏見屋）	501707	（015-52： A イ：　：B イ：　）		060	細川頭首工	502001	（018-01： A イ：　：B イ：　）	
調査機関	国土交通省		分析担当機関	中部技術事務所		岡崎市		岡崎市総合検査センター		

	測定項目	単位	平均値	最小値	最大値	適合しない割合(検体数)	適合しない割合(日数)	中央値	７５%値(※)	検出率	平均値	最小値	最大値	適合しない割合(検体数)	適合しない割合(日数)	中央値	７５%値(※)	検出率
生活環境項目	ｐＨ		７．２	６．９	７．５	０／１２	０／１２	７．２	７．３		７．５	７．３	７．６	０／１２	０／１２	７．５	７．５	
	ＤＯ	mg/L	９．５	７．２	１２	１／１２	１／１２	９．１	８．１		８．９	７．５	１１	０／１２	０／１２	８．７	８．０	
	ＢＯＤ	mg/L	１．１	０．５	２．２	１／１２	１／１２	１．１	１．１		０．６	＜０．５	０．９	０／１２	０／１２	＜０．５	０．５	
	ＣＯＤ	mg/L									２．７	１．８	３．５	－／１２	－／１２	２．７	２．８	
	ＳＳ	mg/L	９	２	２８	１／１２	１／１２	８	１０		１	＜１	３	０／１２	０／１２	１	２	
	大腸菌数	CFU/100mL	１．４Ｅ　２	７．０Ｅ　０	６．８Ｅ　２	２／１２	２／１２	６．９Ｅ　１	３．４Ｅ　２		１．３Ｅ　２	３．０Ｅ　１	３．９Ｅ　２	１／１２	１／１２	１．３Ｅ　２	１．７Ｅ　２	
	ｎ－ヘキサン抽出物質	mg/L									ＮＤ	ＮＤ	ＮＤ	－／　２	－／　２	ＮＤ	ＮＤ	
	全窒素	mg/L									０．３７	０．２８	０．４４	－／　６	－／　６	０．３８	０．４３	
	全燐	mg/L									０．０１１	０．００４	０．０１７	－／　６	－／　６	０．０１１	０．０１５	
	全亜鉛	mg/L									０．００１	＜０．００１	０．００３	０／１２	０／１２	０．００１	０．００１	
	ノニルフェノール	mg/L									＜０．００００６	＜０．００００６	＜０．００００６	０／１２	０／１２	＜０．００００６	＜０．００００６	
	ＬＡＳ	mg/L									０．０００９	＜０．０００６	０．００１９	０／１２	０／１２	０．０００８	０．００１０	
	底層溶存酸素量	mg/L																
特殊項目	フェノール類	mg/L										＜０．０１	＜０．０１					０／　２
	銅	mg/L										＜０．０１	＜０．０１					０／　２
	鉄（溶解性）	mg/L									０．０６	０．０５	０．０６					２／　２
	マンガン（溶解性）	mg/L									０．０１	＜０．０１	０．０１					１／　２
	クロム	mg/L										＜０．０１	＜０．０１					０／　２
その他の項目	アンモニア性窒素	mg/L									＜０．０１	＜０．０１	＜０．０１			＜０．０１	＜０．０１	
	亜硝酸性窒素	mg/L									＜０．０１	＜０．０１	＜０．０１			＜０．０１	＜０．０１	
	硝酸性窒素	mg/L									０．２９	０．２０	０．４０			０．２９	０．３１	
	有機性窒素	mg/L																
	溶存態窒素	mg/L																
	懸濁態窒素	mg/L																
	オルトリン酸態燐	mg/L																
	電気伝導率	mS/m	９．０	７．９	１１			８．６	８．９		５．７	４．８	７．４			５．３	５．７	
	塩化物イオン	mg/L	５	３	７			５	５		３	２	４			２	３	
	塩分																	
	陰イオン界面活性剤	mg/L									＜０．０１	＜０．０１	＜０．０１			＜０．０１	＜０．０１	
	非イオン界面活性剤	mg/L																
	クロロフィルａ	mg/m3																
	フェオ色素	mg/m3																
	トリハロメタン生成能	mg/L									０．０５１	０．０３４	０．０６８			０．０５０	０．０６５	
	クロロホルム生成能	mg/L									０．０４３	０．０２７	０．０５９			０．０４３	０．０５８	
	ブロモジクロロメタン生成能	mg/L									０．００６	０．００５	０．００７			０．００６	０．００６	
	ジブロモクロロメタン生成能	mg/L									＜０．００１	＜０．００１	＜０．００１			＜０．００１	＜０．００１	
	ブロモホルム生成能	mg/L									＜０．００１	＜０．００１	＜０．００１			＜０．００１	＜０．００１	
健康項目	カドミウム	mg/L									＜０．０００５	＜０．０００５	＜０．０００５	０／　４				０／　４
	全シアン	mg/L										ＮＤ	ＮＤ	０／　４				０／　４
	鉛	mg/L									＜０．００５	＜０．００５	＜０．００５	０／　４				０／　４
	六価クロム	mg/L									＜０．０１	＜０．０１	＜０．０１	０／　４				０／　４
	砒素	mg/L	＜０．００５	＜０．００５	＜０．００５	０／　２				０／　２	＜０．００５	＜０．００５	＜０．００５	０／　４				０／　４
	総水銀	mg/L										＜０．０００５	＜０．０００５	０／　４				０／　４
	アルキル水銀	mg/L																
	ＰＣＢ	mg/L										ＮＤ	ＮＤ	０／　１				０／　１
	ジクロロメタン	mg/L									＜０．００２	＜０．００２	＜０．００２	０／　４				０／　４
	四塩化炭素	mg/L									＜０．０００２	＜０．０００２	＜０．０００２	０／　４				０／　４
	1,2－ジクロロエタン	mg/L									＜０．０００４	＜０．０００４	＜０．０００４	０／　４				０／　４
	1,1－ジクロロエチレン	mg/L									＜０．０１	＜０．０１	＜０．０１	０／　４				０／　４
	シス－1,2－ジクロロエチレン	mg/L									＜０．００４	＜０．００４	＜０．００４	０／　４				０／　４
	1,1,1－トリクロロエタン	mg/L									＜０．１	＜０．１	＜０．１	０／　４				０／　４
	1,1,2－トリクロロエタン	mg/L									＜０．０００６	＜０．０００６	＜０．０００６	０／　４				０／　４
	トリクロロエチレン	mg/L									＜０．００１	＜０．００１	＜０．００１	０／　４				０／　４
	テトラクロロエチレン	mg/L									＜０．０００５	＜０．０００５	＜０．０００５	０／　４				０／　４
	1,3－ジクロロプロペン	mg/L									＜０．０００２	＜０．０００２	＜０．０００２	０／　４				０／　４
	チウラム	mg/L									＜０．０００６	＜０．０００６	＜０．０００６	０／　４				０／　４
	シマジン	mg/L									＜０．０００３	＜０．０００３	＜０．０００３	０／　４				０／　４
	チオベンカルブ	mg/L									＜０．００２	＜０．００２	＜０．００２	０／　４				０／　４
	ベンゼン	mg/L									＜０．００１	＜０．００１	＜０．００１	０／　４				０／　４
	セレン	mg/L									＜０．００２	＜０．００２	＜０．００２	０／　４				０／　４
	硝酸性窒素及び亜硝酸性窒素	mg/L									０．３０	０．２１	０．４１	０／　６				６／　６
	ふっ素	mg/L									＜０．０８	＜０．０８	＜０．０８	０／　６				０／　６
	ほう素	mg/L									＜０．０２	＜０．０２	＜０．０２	０／　４				０／　４
	1,4－ジオキサン	mg/L									＜０．００５	＜０．００５	＜０．００５	０／　１				０／　１

※　７５%値欄について、大腸菌数は９０%値である。

2024年度　　水質総括表 確定値

水域名称	矢作川　乙川上流　（地点統一番号：生活環境：NP：水生生物：底層DO）				矢作川　乙川上流　（地点統一番号：生活環境：NP：水生生物：底層DO）			
地点番号　調査地点　測定地点ｺｰﾄﾞ（地点統一番号,各種類型）	210	乙川天神橋	503102	（016-51： A イ：　：A イ：　）	061	岡崎市上水道取入口	503101	（016-01： A イ：　：B イ：　）
調査機関	岡崎市		分析担当機関	岡崎市総合検査センター	岡崎市		岡崎市総合検査センター	

	測定項目	単位	平均値	最小値	最大値	適合しない割合（検体数）	適合しない割合（日数）	中央値	７５%値（※）	検出率	平均値	最小値	最大値	適合しない割合（検体数）	適合しない割合（日数）	中央値	７５%値（※）	検出率
生活環境項目	ｐＨ		７．４	７．２	７．７	０／１２	０／１２	７．４	７．５		７．４	７．２	７．５	０／１２	０／１２	７．４	７．４	
	ＤＯ	mg/L	９．３	７．８	１１	０／１２	０／１２	９．４	８．２		８．９	７．５	１１	０／１２	０／１２	８．６	８．０	
	ＢＯＤ	mg/L	０．５	＜０．５	０．６	０／１２	０／１２	＜０．５	＜０．５		０．６	＜０．５	１．２	０／１２	０／１２	０．５	０．６	
	ＣＯＤ	mg/L	１．８	１．３	２．２	－／１２	－／１２	１．８	２．１		２．３	１．６	３．８	－／１２	－／１２	２．２	２．５	
	ＳＳ	mg/L	１	＜１	１	０／１２	０／１２	＜１	＜１		１	＜１	３	０／１２	０／１２	１	１	
	大腸菌数	CFU/100mL									１．４Ｅ　２	８．０Ｅ　０	３．６Ｅ　２	１／１２	１／１２	１．５Ｅ　２	２．８Ｅ　２	
	ｎ－ヘキサン抽出物質	mg/L									ND	ND	ND	－／　２	－／　２	ND	ND	
	全窒素	mg/L									０．７２	０．５７	０．８５	－／　６	－／　６	０．７３	０．８１	
	全燐	mg/L									０．０２６	０．０１６	０．０３９	－／　６	－／　６	０．０２６	０．０３１	
	全亜鉛	mg/L	０．００１	＜０．００１	０．００１	０／１２	０／１２	０．００１	０．００１		０．００２	０．００１	０．００３	０／１２	０／１２	０．００２	０．００３	
	ノニルフェノール	mg/L	＜０．００００６	＜０．００００６	＜０．００００６	０／１２	０／１２	＜０．００００６	＜０．００００６		＜０．００００６	＜０．００００６	＜０．００００６	０／１２	０／１２	＜０．００００６	＜０．００００６	
	ＬＡＳ	mg/L	０．０００７	＜０．０００６	０．０００９	０／１２	０／１２	０．０００７	０．０００７		０．００１４	０．０００９	０．００２２	０／１２	０／１２	０．００１４	０．００１５	
	底層溶存酸素量	mg/L																
特殊項目	フェノール類	mg/L										＜０．０１	＜０．０１					０／　２
	銅	mg/L										＜０．０１	＜０．０１					０／　２
	鉄（溶解性）	mg/L									０．０５	０．０３	０．０６					２／　２
	マンガン（溶解性）	mg/L									０．０１	０．０１	０．０１					２／　２
	クロム	mg/L										＜０．０１	＜０．０１					０／　２
その他の項目	アンモニア性窒素	mg/L									０．０１	＜０．０１	０．０２			＜０．０１	＜０．０１	
	亜硝酸性窒素	mg/L									０．０１	＜０．０１	０．０１			＜０．０１	＜０．０１	
	硝酸性窒素	mg/L									０．６４	０．４４	０．８２			０．６５	０．７３	
	有機性窒素	mg/L																
	溶存態窒素	mg/L																
	懸濁態窒素	mg/L																
	オルトリン酸態燐	mg/L																
	電気伝導率	mS/m	４．４	３．９	５．０			４．３	４．７		７．８	６．４	９．８			７．７	８．６	
	塩化物イオン	mg/L									５	４	７			６	６	
	塩分																	
	陰イオン界面活性剤	mg/L									＜０．０１	＜０．０１	＜０．０１			＜０．０１	＜０．０１	
	非イオン界面活性剤	mg/L																
	クロロフィルａ	mg/m3																
	フェオ色素	mg/m3																
	トリハロメタン生成能	mg/L									０．０３７	０．０２６	０．０４６			０．０３８	０．０４２	
	クロロホルム生成能	mg/L									０．０２８	０．０１８	０．０３４			０．０２９	０．０３３	
	ブロモジクロロメタン生成能	mg/L									０．００８	０．００６	０．０１０			０．００７	０．００７	
	ジブロモクロロメタン生成能	mg/L									０．００１	＜０．００１	０．００１			０．００１	０．００１	
	ブロモホルム生成能	mg/L									＜０．００１	＜０．００１	＜０．００１			＜０．００１	＜０．００１	
健康項目	カドミウム	mg/L									＜０．０００５	＜０．０００５	＜０．０００５	０／　４				０／　４
	全シアン	mg/L										ND	ND	０／　４				０／　４
	鉛	mg/L									＜０．００５	＜０．００５	＜０．００５	０／　４				０／　４
	六価クロム	mg/L									＜０．０１	＜０．０１	＜０．０１	０／　４				０／　４
	砒素	mg/L									＜０．００５	＜０．００５	＜０．００５	０／　４				０／　４
	総水銀	mg/L										＜０．０００５	＜０．０００５	０／　４				０／　４
	アルキル水銀	mg/L																
	ＰＣＢ	mg/L										ND	ND	０／　１				０／　１
	ジクロロメタン	mg/L									＜０．００２	＜０．００２	＜０．００２	０／　４				０／　４
	四塩化炭素	mg/L									＜０．０００２	＜０．０００２	＜０．０００２	０／　４				０／　４
	1,2－ジクロロエタン	mg/L									＜０．０００４	＜０．０００４	＜０．０００４	０／　４				０／　４
	1,1－ジクロロエチレン	mg/L									＜０．０１	＜０．０１	＜０．０１	０／　４				０／　４
	シス－1,2－ジクロロエチレン	mg/L									＜０．００４	＜０．００４	＜０．００４	０／　４				０／　４
	1,1,1－トリクロロエタン	mg/L									＜０．１	＜０．１	＜０．１	０／　４				０／　４
	1,1,2－トリクロロエタン	mg/L									＜０．０００６	＜０．０００６	＜０．０００６	０／　４				０／　４
	トリクロロエチレン	mg/L									＜０．００１	＜０．００１	＜０．００１	０／　４				０／　４
	テトラクロロエチレン	mg/L									＜０．０００５	＜０．０００５	＜０．０００５	０／　４				０／　４
	1,3－ジクロロプロペン	mg/L									＜０．０００２	＜０．０００２	＜０．０００２	０／　４				０／　４
	チウラム	mg/L									＜０．０００６	＜０．０００６	＜０．０００６	０／　４				０／　４
	シマジン	mg/L									＜０．０００３	＜０．０００３	＜０．０００３	０／　４				０／　４
	チオベンカルブ	mg/L									＜０．００２	＜０．００２	＜０．００２	０／　４				０／　４
	ベンゼン	mg/L									＜０．００１	＜０．００１	＜０．００１	０／　４				０／　４
	セレン	mg/L									＜０．００２	＜０．００２	＜０．００２	０／　４				０／　４
	硝酸性窒素及び亜硝酸性窒素	mg/L									０．６５	０．４５	０．８３	０／　６				６／　６
	ふっ素	mg/L									＜０．０８	＜０．０８	＜０．０８	０／　６				０／　６
	ほう素	mg/L									＜０．０２	＜０．０２	＜０．０２	０／　４				０／　４
	1,4－ジオキサン	mg/L									＜０．００５	＜０．００５	＜０．００５	０／　１				０／　１

※　７５%値欄について、大腸菌数は９０%値である。

2024年度　　水質総括表 確定値

水域名称	矢作川　乙川下流　（地点統一番号：生活環境：NP：水生生物：底層DO）				矢作川　鹿乗川　（地点統一番号：生活環境：NP：水生生物：底層DO）			
地点番号　調査地点　測定地点ｺｰﾄﾞ（地点統一番号,各種類型）	062	占部用水取入口（六名）	503702	（017-01： Af： ：B f： ）	063	米津小橋	504001	（039-01： Cf： ：B f： ）
調査機関	岡崎市		分析担当機関	岡崎市総合検査センター	愛知県		愛知県	

	測定項目	単位	平均値	最小値	最大値	適合しない割合（検体数）	適合しない割合（日数）	中央値	７５%値（※）	検出率	平均値	最小値	最大値	適合しない割合（検体数）	適合しない割合（日数）	中央値	７５%値（※）	検出率
生活環境項目	ｐＨ		７．４	７．２	７．８	０／１２	０／１２	７．４	７．４		７．３	６．９	８．０	０／１２	０／１２	７．３	７．５	
	ＤＯ	mg/L	９．１	７．９	１１	０／１２	０／１２	８．６	８．０		９．１	７．３	１２	０／１２	０／１２	９．１	７．６	
	ＢＯＤ	mg/L	０．７	＜０．５	１．９	０／１２	０／１２	０．６	０．７		１．７	０．９	３．１	０／１２	０／１２	１．６	１．９	
	ＣＯＤ	mg/L	２．７	１．８	３．９	－／１２	－／１２	２．８	３．０		５．０	３．４	７．３	－／１２	－／１２	４．９	６．１	
	ＳＳ	mg/L	２	＜１	３	０／１２	０／１２	２	３		１２	４	２３	０／１２	０／１２	１１	１６	
	大腸菌数	CFU/100mL	８．８Ｅ　２	３．０Ｅ　１	５．７Ｅ　３	６／１２	６／１２	３．１Ｅ　２	１．６Ｅ　３									
	ｎ－ヘキサン抽出物質	mg/L	ＮＤ	ＮＤ	ＮＤ	－／２	－／２	ＮＤ	ＮＤ		ＮＤ	ＮＤ	ＮＤ	－／２	－／２	ＮＤ	ＮＤ	
	全窒素	mg/L	０．７１	０．５２	０．８４	－／６	－／６	０．７２	０．８０		１．７	１．０	２．５	－／１２	－／１２	１．８	１．９	
	全燐	mg/L	０．０２７	０．０１０	０．０３７	－／６	－／６	０．０２９	０．０３４		０．１８	０．１１	０．２５	－／１２	－／１２	０．１９	０．２０	
	全亜鉛	mg/L	０．００４	０．００２	０．００７	０／１２	０／１２	０．００４	０．００５		０．０１５	０．００８	０．０２６	０／１２	０／１２	０．０１６	０．０１７	
	ノニルフェノール	mg/L	＜０．００００６	＜０．００００６	＜０．００００６	０／１２	０／１２	＜０．００００６	＜０．００００６		＜０．００００６	＜０．００００６	＜０．００００６	０／６	０／６	＜０．００００６	＜０．００００６	
	ＬＡＳ	mg/L	０．００１９	０．０００７	０．００３２	０／１２	０／１２	０．００２０	０．００２３		０．００３８	０．０００９	０．０１０	０／１２	０／１２	０．００２８	０．００５３	
	底層溶存酸素量	mg/L																
特殊項目	フェノール類	mg/L		＜０．０１	＜０．０１					０／２		＜０．０１	＜０．０１					０／２
	銅	mg/L		＜０．０１	＜０．０１					０／２	０．０１	＜０．０１	０．０１					１／４
	鉄（溶解性）	mg/L	０．０７	０．０６	０．０７					２／２								
	マンガン（溶解性）	mg/L	０．０２	０．０１	０．０２					２／２								
	クロム	mg/L		＜０．０１	＜０．０１					０／２								
その他の項目	アンモニア性窒素	mg/L	０．０１	＜０．０１	０．０１			＜０．０１	＜０．０１									
	亜硝酸性窒素	mg/L	０．０１	＜０．０１	０．０１			＜０．０１	＜０．０１									
	硝酸性窒素	mg/L	０．６３	０．４０	０．８２			０．６４	０．７５									
	有機性窒素	mg/L																
	溶存態窒素	mg/L																
	懸濁態窒素	mg/L																
	オルトリン酸態燐	mg/L																
	電気伝導率	mS/m	８．９	６．７	１３			８．８	９．６		１４	９．９	１９			１５	１８	
	塩化物イオン	mg/L	７	５	９			７	８		１３	６	１９			１２	１７	
	塩分																	
	陰イオン界面活性剤	mg/L	＜０．０１	＜０．０１	＜０．０１			＜０．０１	＜０．０１		０．０２	０．０２	０．０３			０．０２	０．０２	
	非イオン界面活性剤	mg/L																
	クロロフィルａ	mg/m3																
	フェオ色素	mg/m3																
	トリハロメタン生成能	mg/L																
	クロロホルム生成能	mg/L																
	ブロモジクロロメタン生成能	mg/L																
	ジブロモクロロメタン生成能	mg/L																
	ブロモホルム生成能	mg/L																
健康項目	カドミウム	mg/L	＜０．０００５	＜０．０００５	＜０．０００５	０／４				０／４	＜０．０００５	＜０．０００５	＜０．０００５	０／４				０／４
	全シアン	mg/L		ＮＤ	ＮＤ	０／４				０／４		ＮＤ	ＮＤ	０／４				０／４
	鉛	mg/L	＜０．００５	＜０．００５	＜０．００５	０／４				０／４	＜０．００５	＜０．００５	＜０．００５	０／４				０／４
	六価クロム	mg/L	＜０．０１	＜０．０１	＜０．０１	０／４				０／４	＜０．０１	＜０．０１	＜０．０１	０／４				０／４
	砒素	mg/L	＜０．００５	＜０．００５	＜０．００５	０／４				０／４	＜０．００５	＜０．００５	＜０．００５	０／２				０／２
	総水銀	mg/L		＜０．０００５	＜０．０００５	０／４				０／４		＜０．０００５	＜０．０００５	０／４				０／４
	アルキル水銀	mg/L																
	ＰＣＢ	mg/L		ＮＤ	ＮＤ	０／１				０／１		ＮＤ	ＮＤ	０／１				０／１
	ジクロロメタン	mg/L	＜０．００２	＜０．００２	＜０．００２	０／４				０／４	＜０．００２	＜０．００２	＜０．００２	０／４				０／４
	四塩化炭素	mg/L	＜０．０００２	＜０．０００２	＜０．０００２	０／４				０／４	＜０．０００２	＜０．０００２	＜０．０００２	０／４				０／４
	1,2－ジクロロエタン	mg/L	＜０．０００４	＜０．０００４	＜０．０００４	０／４				０／４	＜０．０００４	＜０．０００４	＜０．０００４	０／４				０／４
	1,1－ジクロロエチレン	mg/L	＜０．０１	＜０．０１	＜０．０１	０／４				０／４	＜０．０１	＜０．０１	＜０．０１	０／４				０／４
	シス－1,2－ジクロロエチレン	mg/L	＜０．００４	＜０．００４	＜０．００４	０／４				０／４	＜０．００４	＜０．００４	＜０．００４	０／４				０／４
	1,1,1－トリクロロエタン	mg/L	＜０．１	＜０．１	＜０．１	０／４				０／４	＜０．１	＜０．１	＜０．１	０／４				０／４
	1,1,2－トリクロロエタン	mg/L	＜０．０００６	＜０．０００６	＜０．０００６	０／４				０／４	＜０．０００６	＜０．０００６	＜０．０００６	０／４				０／４
	トリクロロエチレン	mg/L	＜０．００１	＜０．００１	＜０．００１	０／４				０／４	＜０．００１	＜０．００１	＜０．００１	０／４				０／４
	テトラクロロエチレン	mg/L	＜０．０００５	＜０．０００５	＜０．０００５	０／４				０／４	＜０．０００５	＜０．０００５	＜０．０００５	０／４				０／４
	1,3－ジクロロプロペン	mg/L	＜０．０００２	＜０．０００２	＜０．０００２	０／４				０／４	＜０．０００２	＜０．０００２	＜０．０００２	０／４				０／４
	チウラム	mg/L	＜０．０００６	＜０．０００６	＜０．０００６	０／４				０／４	＜０．０００６	＜０．０００６	＜０．０００６	０／２				０／２
	シマジン	mg/L	＜０．０００３	＜０．０００３	＜０．０００３	０／４				０／４	＜０．０００３	＜０．０００３	＜０．０００３	０／４				０／４
	チオベンカルブ	mg/L	＜０．００２	＜０．００２	＜０．００２	０／４				０／４	＜０．００２	＜０．００２	＜０．００２	０／４				０／４
	ベンゼン	mg/L	＜０．００１	＜０．００１	＜０．００１	０／４				０／４	＜０．００１	＜０．００１	＜０．００１	０／４				０／４
	セレン	mg/L	＜０．００２	＜０．００２	＜０．００２	０／４				０／４	＜０．００２	＜０．００２	＜０．００２	０／４				０／４
	硝酸性窒素及び亜硝酸性窒素	mg/L	０．６４	０．４１	０．８３	０／６				６／６								
	ふっ素	mg/L	＜０．０８	＜０．０８	＜０．０８	０／６				０／６	０．１０	０．０９	０．１１	０／２				２／２
	ほう素	mg/L	＜０．０２	＜０．０２	＜０．０２	０／４				０／４	０．１４	０．０５	０．２３	０／２				２／２
	1,4－ジオキサン	mg/L	＜０．００５	＜０．００５	＜０．００５	０／１				０／１	＜０．００５	＜０．００５	＜０．００５	０／１				０／１

※　７５%値欄について、大腸菌数は９０%値である。

2024年度　　水質総括表 確定値

水域名称	矢作川　矢作古川				(地点統一番号：生活環境：NP：水生生物：底層DO)	矢作川　広田川				(地点統一番号：生活環境：NP：水生生物：底層DO)
地点番号　調査地点　測定地点ｺｰﾄﾞ（地点統一番号,各種類型）	064	古川頭首工	505001	（038-01：　B(：　：B イ：　）		065	吉良頭首工	506001	（208-01：　：　：　：　）	
調査機関	愛知県			愛知県		愛知県			愛知県	
分析担当機関										

	測定項目	単位	平均値	最小値	最大値	適合しない割合(検体数)	適合しない割合(日数)	中央値	７５%値(※)	検出率	平均値	最小値	最大値	適合しない割合(検体数)	適合しない割合(日数)	中央値	７５%値(※)	検出率
生活環境項目	ｐＨ		７．２	６．７	７．４	０／１２	０／１２	７．２	７．３		７．１	６．７	７．８	－／１２	－／１２	７．１	７．２	
	ＤＯ	mg/L	９．２	６．８	１３	０／１２	０／１２	８．９	７．７		８．５	５．９	１３	－／１２	－／１２	８．２	６．８	
	ＢＯＤ	mg/L	１．２	＜０．５	２．５	０／１２	０／１２	１．０	１．６		１．７	０．９	３．１	－／１２	－／１２	１．３	２．４	
	ＣＯＤ	mg/L	３．３	１．８	５．９	－／１２	－／１２	３．２	３．６		４．５	３．１	６．０	－／１２	－／１２	４．３	５．２	
	ＳＳ	mg/L	７	２	１４	０／１２	０／１２	７	８		６	１	１８	－／１２	－／１２	６	７	
	大腸菌数	CFU/100mL	９．９Ｅ　１	１．０Ｅ　０	３．０Ｅ　２	０／１２	０／１２	４．７Ｅ　１	２．５Ｅ　２									
	ｎ－ヘキサン抽出物質	mg/L	ＮＤ	ＮＤ	ＮＤ	－／　２	－／　２	ＮＤ	ＮＤ									
	全窒素	mg/L	０．８７	０．６２	１．２	－／１２	－／１２	０．８２	１．０									
	全燐	mg/L	０．０６９	０．０２２	０．１３	－／１２	－／１２	０．０５８	０．０９６									
	全亜鉛	mg/L	０．００４	０．００１	０．００８	０／１２	０／１２	０．００４	０．００５									
	ノニルフェノール	mg/L	＜０．００００６	＜０．００００６	＜０．００００６	０／　６	０／　６	＜０．００００６	＜０．００００６		０．００００７	＜０．００００６	０．００００８	－／　２	－／　２	０．００００７	０．００００８	
	ＬＡＳ	mg/L	０．００１０	＜０．０００６	０．００３０	０／１２	０／１２	＜０．０００６	＜０．０００６		０．００３４	＜０．０００６	０．００６１	－／　２	－／　２	０．００３４	０．００６１	
	底層溶存酸素量	mg/L																
特殊項目	フェノール類	mg/L																
	銅	mg/L																
	鉄（溶解性）	mg/L																
	マンガン（溶解性）	mg/L																
	クロム	mg/L																
その他の項目	アンモニア性窒素	mg/L																
	亜硝酸性窒素	mg/L																
	硝酸性窒素	mg/L																
	有機性窒素	mg/L																
	溶存態窒素	mg/L																
	懸濁態窒素	mg/L																
	オルトリン酸態燐	mg/L																
	電気伝導率	mS/m	９．８	５．５	１６			９．１	１１		１８	１２	３１			１６	１９	
	塩化物イオン	mg/L	７	３	１６			６	９									
	塩分																	
	陰イオン界面活性剤	mg/L	＜０．０１	＜０．０１	＜０．０１			＜０．０１	＜０．０１									
	非イオン界面活性剤	mg/L																
	クロロフィルａ	mg/m3																
	フェオ色素	mg/m3																
	トリハロメタン生成能	mg/L																
	クロロホルム生成能	mg/L																
	ブロモジクロロメタン生成能	mg/L																
	ジブロモクロロメタン生成能	mg/L																
	ブロモホルム生成能	mg/L																
健康項目	カドミウム	mg/L	＜０．０００５	＜０．０００５	＜０．０００５	０／　４				０／　４								
	全シアン	mg/L		ＮＤ	ＮＤ	０／　４				０／　４								
	鉛	mg/L	＜０．００５	＜０．００５	＜０．００５	０／　４				０／　４								
	六価クロム	mg/L	＜０．０１	＜０．０１	＜０．０１	０／　４				０／　４								
	砒素	mg/L	＜０．００５	＜０．００５	＜０．００５	０／　２				０／　２								
	総水銀	mg/L		＜０．０００５	＜０．０００５	０／　４				０／　４								
	アルキル水銀	mg/L																
	ＰＣＢ	mg/L		ＮＤ	ＮＤ	０／　１				０／　１								
	ジクロロメタン	mg/L	＜０．００２	＜０．００２	＜０．００２	０／　４				０／　４	＜０．００２	＜０．００２	＜０．００２	０／　２				０／　２
	四塩化炭素	mg/L	＜０．０００２	＜０．０００２	＜０．０００２	０／　４				０／　４	＜０．０００２	＜０．０００２	＜０．０００２	０／　２				０／　２
	1,2－ジクロロエタン	mg/L	＜０．０００４	＜０．０００４	＜０．０００４	０／　４				０／　４	＜０．０００４	＜０．０００４	＜０．０００４	０／　２				０／　２
	1,1－ジクロロエチレン	mg/L	＜０．０１	＜０．０１	＜０．０１	０／　４				０／　４	＜０．０１	＜０．０１	＜０．０１	０／　２				０／　２
	シス－1,2－ジクロロエチレン	mg/L	＜０．００４	＜０．００４	＜０．００４	０／　４				０／　４	＜０．００４	＜０．００４	＜０．００４	０／　２				０／　２
	1,1,1－トリクロロエタン	mg/L	＜０．１	＜０．１	＜０．１	０／　４				０／　４	＜０．１	＜０．１	＜０．１	０／　２				０／　２
	1,1,2－トリクロロエタン	mg/L	＜０．０００６	＜０．０００６	＜０．０００６	０／　４				０／　４	＜０．０００６	＜０．０００６	＜０．０００６	０／　２				０／　２
	トリクロロエチレン	mg/L	＜０．００１	＜０．００１	＜０．００１	０／　４				０／　４	＜０．００１	＜０．００１	＜０．００１	０／　２				０／　２
	テトラクロロエチレン	mg/L	＜０．０００５	＜０．０００５	＜０．０００５	０／　４				０／　４	＜０．０００５	＜０．０００５	＜０．０００５	０／　２				０／　２
	1,3－ジクロロプロペン	mg/L	＜０．０００２	＜０．０００２	＜０．０００２	０／　４				０／　４	＜０．０００２	＜０．０００２	＜０．０００２	０／　２				０／　２
	チウラム	mg/L	＜０．０００６	＜０．０００６	＜０．０００６	０／　４				０／　４								
	シマジン	mg/L	＜０．０００３	＜０．０００３	＜０．０００３	０／　２				０／　２								
	チオベンカルブ	mg/L	＜０．００２	＜０．００２	＜０．００２	０／　２				０／　２								
	ベンゼン	mg/L	＜０．００１	＜０．００１	＜０．００１	０／　４				０／　４	＜０．００１	＜０．００１	＜０．００１	０／　２				０／　２
	セレン	mg/L	＜０．００２	＜０．００２	＜０．００２	０／　４				０／　４								
	硝酸性窒素及び亜硝酸性窒素	mg/L																
	ふっ素	mg/L	０．０８	＜０．０８	０．０８	０／　２				１／　２								
	ほう素	mg/L	＜０．０２	＜０．０２	＜０．０２	０／　２				０／　２								
	1,4－ジオキサン	mg/L	＜０．００５	＜０．００５	＜０．００５	０／　１				０／　１	＜０．００５	＜０．００５	＜０．００５	０／　１				０／　１

※　７５%値欄について、大腸菌数は９０%値である。

2024年度　　水質総括表 確定値

水域名称	矢作川　介木川　（地点統一番号：生活環境：NP：水生生物：底層DO）				矢作川　介木川　（地点統一番号：生活環境：NP：水生生物：底層DO）			
地点番号　調査地点　測定地点ｺｰﾄﾞ（地点統一番号,各種類型）	200	小渡新橋	507001	（102-01：AA イ：　：A イ：）	201	万町浄水場取入口	507002	（102-51：AA イ：　：A イ：）
調査機関	豊田市		豊田市		豊田市		豊田市	
分析担当機関								

	測定項目	単位	平均値	最小値	最大値	適合しない割合（検体数）	適合しない割合（日数）	中央値	７５%値（※）	検出率	平均値	最小値	最大値	適合しない割合（検体数）	適合しない割合（日数）	中央値	７５%値（※）	検出率
生活環境項目	ｐＨ		７．６	７．２	７．７	０／１２	０／１２	７．６	７．７		７．６	７．３	７．８	０／１２	０／１２	７．５	７．７	
	ＤＯ	mg/L	１０	８．６	１３	０／１２	０／１２	９．７	９．３		９．９	８．４	１２	０／１２	０／１２	９．８	８．９	
	ＢＯＤ	mg/L	０．７	＜０．５	１．３	２／１２	２／１２	０．６	０．７		０．６	＜０．５	１．０	０／１２	０／１２	０．５	０．６	
	ＣＯＤ	mg/L	１．７	１．２	２．６	－／１２	－／１２	１．７	１．９		１．７	１．０	２．６	－／１２	－／１２	１．８	２．０	
	ＳＳ	mg/L	３	＜１	７	０／１２	０／１２	３	４		３	＜１	８	０／１２	０／１２	４	４	
	大腸菌数	CFU/100mL	２．３Ｅ　２	１．８Ｅ　１	５．６Ｅ　２	１１／１２	１１／１２	１．７Ｅ　２	４．０Ｅ　２		３．０Ｅ　２	５．２Ｅ　１	６．７Ｅ　２	４／　４	４／　４	２．４Ｅ　２	６．７Ｅ　２	
	ｎ－ヘキサン抽出物質	mg/L	ＮＤ	ＮＤ	ＮＤ	－／　４	－／　４	ＮＤ	ＮＤ		ＮＤ	ＮＤ	ＮＤ	－／　４	－／　４	ＮＤ	ＮＤ	
	全窒素	mg/L	０．５３	０．４５	０．６０	－／１２	－／１２	０．５４	０．５６		０．４６	０．３７	０．５３	－／１２	－／１２	０．４６	０．４９	
	全燐	mg/L	０．０３２	０．０２１	０．０４２	－／１２	－／１２	０．０３４	０．０３７		０．０２７	０．０１６	０．０３６	－／１２	－／１２	０．０３１	０．０３３	
	全亜鉛	mg/L	０．００１	＜０．００１	０．００１	０／１２	０／１２	＜０．００１	０．００１		０．００１	＜０．００１	０．００１	０／１２	０／１２	＜０．００１	＜０．００１	
	ノニルフェノール	mg/L	＜０．００００６	＜０．００００６	＜０．００００６	０／１２	０／１２	＜０．００００６	＜０．００００６		＜０．００００６	＜０．００００６	＜０．００００６	０／１２	０／１２	＜０．００００６	＜０．００００６	
	ＬＡＳ	mg/L	０．００２１	＜０．０００６	０．００５８	０／１２	０／１２	０．００１０	０．００３１		０．０００６	＜０．０００６	０．００１１	０／１２	０／１２	＜０．０００６	＜０．０００６	
	底層溶存酸素量	mg/L																
特殊項目	フェノール類	mg/L		＜０．０１	＜０．０１					０／　２		＜０．０１	＜０．０１					０／　２
	銅	mg/L		＜０．０１	＜０．０１					０／　２		＜０．０１	＜０．０１					０／　２
	鉄（溶解性）	mg/L	０．０２	０．０２	０．０２					２／　２	０．０３	０．０２	０．０３					２／　２
	マンガン（溶解性）	mg/L		＜０．０１	＜０．０１					０／　２		＜０．０１	＜０．０１					０／　２
	クロム	mg/L		＜０．０１	＜０．０１					０／　２		＜０．０１	＜０．０１					０／　２
その他の項目	アンモニア性窒素	mg/L																
	亜硝酸性窒素	mg/L																
	硝酸性窒素	mg/L																
	有機性窒素	mg/L																
	溶存態窒素	mg/L																
	懸濁態窒素	mg/L																
	オルトリン酸態燐	mg/L																
	電気伝導率	mS/m	９．１	７．７	１０			９．２	９．５		７．９	６．８	９．０			８．０	８．３	
	塩化物イオン	mg/L	２	１	６			２	２		２	１	４			２	２	
	塩分																	
	陰イオン界面活性剤	mg/L																
	非イオン界面活性剤	mg/L																
	クロロフィルａ	mg/m3																
	フェオ色素	mg/m3																
	トリハロメタン生成能	mg/L																
	クロロホルム生成能	mg/L																
	ブロモジクロロメタン生成能	mg/L																
	ジブロモクロロメタン生成能	mg/L																
	ブロモホルム生成能	mg/L																
健康項目	カドミウム	mg/L	＜０．０００５	＜０．０００５	＜０．０００５	０／　２				０／　２	＜０．０００５	＜０．０００５	＜０．０００５	０／　２				０／　２
	全シアン	mg/L		ＮＤ	ＮＤ	０／　２				０／　２		ＮＤ	ＮＤ	０／　２				０／　２
	鉛	mg/L	＜０．００５	＜０．００５	＜０．００５	０／　２				０／　２	＜０．００５	＜０．００５	＜０．００５	０／　２				０／　２
	六価クロム	mg/L	＜０．０１	＜０．０１	＜０．０１	０／　２				０／　２	＜０．０１	＜０．０１	＜０．０１	０／　２				０／　２
	砒素	mg/L	＜０．００５	＜０．００５	＜０．００５	０／　２				０／　２	＜０．００５	＜０．００５	＜０．００５	０／　２				０／　２
	総水銀	mg/L		＜０．０００５	＜０．０００５	０／　２				０／　２		＜０．０００５	＜０．０００５	０／　２				０／　２
	アルキル水銀	mg/L																
	ＰＣＢ	mg/L																
	ジクロロメタン	mg/L	＜０．００２	＜０．００２	＜０．００２	０／　２				０／　２	＜０．００２	＜０．００２	＜０．００２	０／　２				０／　２
	四塩化炭素	mg/L	＜０．０００２	＜０．０００２	＜０．０００２	０／　２				０／　２	＜０．０００２	＜０．０００２	＜０．０００２	０／　２				０／　２
	1,2－ジクロロエタン	mg/L	＜０．０００４	＜０．０００４	＜０．０００４	０／　２				０／　２	＜０．０００４	＜０．０００４	＜０．０００４	０／　２				０／　２
	1,1－ジクロロエチレン	mg/L	＜０．０１	＜０．０１	＜０．０１	０／　２				０／　２	＜０．０１	＜０．０１	＜０．０１	０／　２				０／　２
	シス－1,2－ジクロロエチレン	mg/L	＜０．００４	＜０．００４	＜０．００４	０／　２				０／　２	＜０．００４	＜０．００４	＜０．００４	０／　２				０／　２
	1,1,1－トリクロロエタン	mg/L	＜０．１	＜０．１	＜０．１	０／　２				０／　２	＜０．１	＜０．１	＜０．１	０／　２				０／　２
	1,1,2－トリクロロエタン	mg/L	＜０．０００６	＜０．０００６	＜０．０００６	０／　２				０／　２	＜０．０００６	＜０．０００６	＜０．０００６	０／　２				０／　２
	トリクロロエチレン	mg/L	＜０．００１	＜０．００１	＜０．００１	０／　２				０／　２	＜０．００１	＜０．００１	＜０．００１	０／　２				０／　２
	テトラクロロエチレン	mg/L	＜０．０００５	＜０．０００５	＜０．０００５	０／　２				０／　２	＜０．０００５	＜０．０００５	＜０．０００５	０／　２				０／　２
	1,3－ジクロロプロペン	mg/L	＜０．０００２	＜０．０００２	＜０．０００２	０／　２				０／　２	＜０．０００２	＜０．０００２	＜０．０００２	０／　２				０／　２
	チウラム	mg/L	＜０．０００６	＜０．０００６	＜０．０００６	０／　２				０／　２	＜０．０００６	＜０．０００６	＜０．０００６	０／　２				０／　２
	シマジン	mg/L	＜０．０００３	＜０．０００３	＜０．０００３	０／　２				０／　２	＜０．０００３	＜０．０００３	＜０．０００３	０／　２				０／　２
	チオベンカルブ	mg/L	＜０．００２	＜０．００２	＜０．００２	０／　２				０／　２	＜０．００２	＜０．００２	＜０．００２	０／　２				０／　２
	ベンゼン	mg/L	＜０．００１	＜０．００１	＜０．００１	０／　２				０／　２	＜０．００１	＜０．００１	＜０．００１	０／　２				０／　２
	セレン	mg/L	＜０．００２	＜０．００２	＜０．００２	０／　２				０／　２	＜０．００２	＜０．００２	＜０．００２	０／　２				０／　２
	硝酸性窒素及び亜硝酸性窒素	mg/L	０．４７	０．４５	０．４８	０／　２				２／　２	０．４１	０．３９	０．４２	０／　２				２／　２
	ふっ素	mg/L	＜０．０８	＜０．０８	＜０．０８	０／　２				０／　２	＜０．０８	＜０．０８	＜０．０８	０／　２				０／　２
	ほう素	mg/L	＜０．０２	＜０．０２	＜０．０２	０／　２				０／　２	＜０．０２	＜０．０２	＜０．０２	０／　２				０／　２
	1,4－ジオキサン	mg/L	＜０．００５	＜０．００５	＜０．００５	０／　１				０／　１	＜０．００５	＜０．００５	＜０．００５	０／　１				０／　１

※　７５%値欄について、大腸菌数は９０%値である。

2024年度　　水質総括表 確定値

水域名称	矢作川　男川	(地点統一番号：生活環境：NP：水生生物：底層DO)	矢作川　男川	(地点統一番号：生活環境：NP：水生生物：底層DO)
地点番号　調査地点　測定地点ｺｰﾄﾞ（地点統一番号,各種類型）	202　学校橋　508001	(103-01 ： Aイ：　　：B イ：　)	203　南部簡易水道浄水場取入口　508002	(103-51 ： Aイ：　　：B イ：　)
調査機関 / 分析担当機関	岡崎市	岡崎市総合検査センター	岡崎市	岡崎市総合検査センター

202 学校橋（矢作川 男川）

区分	測定項目	単位	平均値	最小値	最大値	適合しない割合(検体数)	適合しない割合(日数)	中央値	75%値(※)	検出率
生活環境項目	pH		7.3	7.1	7.6	0/12	0/12	7.3	7.4	
生活環境項目	DO	mg/L	9.2	7.5	11	0/12	0/12	8.9	8.4	
生活環境項目	BOD	mg/L	0.5	<0.5	0.7	0/12	0/12	<0.5	0.5	
生活環境項目	COD	mg/L	1.9	1.3	2.7	−/12	−/12	1.9	2.0	
生活環境項目	SS	mg/L	1	<1	1	0/12	0/12	<1	<1	
生活環境項目	大腸菌数	CFU/100mL	1.8E 2	4.3E 1	3.2E 2	1/12	1/12	2.0E 2	2.9E 2	
生活環境項目	n−ヘキサン抽出物質	mg/L	ND	ND	ND	−/2	−/2	ND	ND	
生活環境項目	全窒素	mg/L	0.52	0.45	0.63	−/6	−/6	0.52	0.54	
生活環境項目	全燐	mg/L	0.018	<0.003	0.032	−/6	−/6	0.018	0.027	
生活環境項目	全亜鉛	mg/L	0.001	0.001	0.002	0/12	0/12	0.001	0.002	
生活環境項目	ノニルフェノール	mg/L	<0.00006	<0.00006	<0.00006	0/12	0/12	<0.00006	<0.00006	
生活環境項目	LAS	mg/L	0.0009	<0.0006	0.0016	0/12	0/12	0.0009	0.0010	
生活環境項目	底層溶存酸素量	mg/L								
特殊項目	フェノール類	mg/L		<0.01	<0.01					0/2
特殊項目	銅	mg/L		<0.01	<0.01					0/2
特殊項目	鉄（溶解性）	mg/L	0.04	0.03	0.04					2/2
特殊項目	マンガン（溶解性）	mg/L	0.01	0.01	0.01					2/2
特殊項目	クロム	mg/L		<0.01	<0.01					0/2
その他の項目	アンモニア性窒素	mg/L	<0.01	<0.01	<0.01			<0.01	<0.01	
その他の項目	亜硝酸性窒素	mg/L	<0.01	<0.01	<0.01			<0.01	<0.01	
その他の項目	硝酸性窒素	mg/L	0.47	0.37	0.56			0.46	0.54	
その他の項目	有機性窒素	mg/L								
その他の項目	溶存態窒素	mg/L								
その他の項目	懸濁態窒素	mg/L								
その他の項目	オルトリン酸態燐	mg/L								
その他の項目	電気伝導率	mS/m	6.3	5.0	7.9			6.1	7.0	
その他の項目	塩化物イオン	mg/L	4	3	5			4	4	
その他の項目	塩分									
その他の項目	陰イオン界面活性剤	mg/L	<0.01	<0.01	<0.01			<0.01	<0.01	
その他の項目	非イオン界面活性剤	mg/L								
その他の項目	クロロフィルａ	mg/m3								
その他の項目	フェオ色素	mg/m3								
その他の項目	トリハロメタン生成能	mg/L								
その他の項目	クロロホルム生成能	mg/L								
その他の項目	ブロモジクロロメタン生成能	mg/L								
その他の項目	ジブロモクロロメタン生成能	mg/L								
その他の項目	ブロモホルム生成能	mg/L								
健康項目	カドミウム	mg/L	<0.0005	<0.0005	<0.0005	0/4				0/4
健康項目	全シアン	mg/L		ND	ND	0/4				0/4
健康項目	鉛	mg/L	<0.005	<0.005	<0.005	0/4				0/4
健康項目	六価クロム	mg/L	<0.01	<0.01	<0.01	0/4				0/4
健康項目	砒素	mg/L	<0.005	<0.005	<0.005	0/4				0/4
健康項目	総水銀	mg/L		<0.0005	<0.0005	0/4				0/4
健康項目	アルキル水銀	mg/L								
健康項目	PCB	mg/L		ND	ND	0/1				0/1
健康項目	ジクロロメタン	mg/L	<0.002	<0.002	<0.002	0/4				0/4
健康項目	四塩化炭素	mg/L	<0.0002	<0.0002	<0.0002	0/4				0/4
健康項目	1,2−ジクロロエタン	mg/L	<0.0004	<0.0004	<0.0004	0/4				0/4
健康項目	1,1−ジクロロエチレン	mg/L	<0.01	<0.01	<0.01	0/4				0/4
健康項目	シス−1,2−ジクロロエチレン	mg/L	<0.004	<0.004	<0.004	0/4				0/4
健康項目	1,1,1−トリクロロエタン	mg/L	<0.1	<0.1	<0.1	0/4				0/4
健康項目	1,1,2−トリクロロエタン	mg/L	<0.0006	<0.0006	<0.0006	0/4				0/4
健康項目	トリクロロエチレン	mg/L	<0.001	<0.001	<0.001	0/4				0/4
健康項目	テトラクロロエチレン	mg/L	<0.0005	<0.0005	<0.0005	0/4				0/4
健康項目	1,3−ジクロロプロペン	mg/L	<0.0002	<0.0002	<0.0002	0/4				0/4
健康項目	チウラム	mg/L	<0.0006	<0.0006	<0.0006	0/4				0/4
健康項目	シマジン	mg/L	<0.0003	<0.0003	<0.0003	0/4				0/4
健康項目	チオベンカルブ	mg/L	<0.002	<0.002	<0.002	0/4				0/4
健康項目	ベンゼン	mg/L	<0.001	<0.001	<0.001	0/4				0/4
健康項目	セレン	mg/L	<0.002	<0.002	<0.002	0/4				0/4
健康項目	硝酸性窒素及び亜硝酸性窒素	mg/L	0.48	0.38	0.57	0/6				6/6
健康項目	ふっ素	mg/L	<0.08	<0.08	<0.08	0/6				0/6
健康項目	ほう素	mg/L	<0.02	<0.02	<0.02	0/4				0/4
健康項目	1,4−ジオキサン	mg/L	<0.005	<0.005	<0.005	0/1				0/1

203 南部簡易水道浄水場取入口（矢作川 男川）

区分	測定項目	単位	平均値	最小値	最大値	適合しない割合(検体数)	適合しない割合(日数)	中央値	75%値(※)	検出率
生活環境項目	pH		7.3	7.1	7.4	0/12	0/12	7.3	7.3	
生活環境項目	DO	mg/L	9.3	7.6	11	0/12	0/12	8.9	8.3	
生活環境項目	BOD	mg/L	0.6	<0.5	1.1	0/12	0/12	0.5	0.5	
生活環境項目	COD	mg/L	1.5	1.0	2.5	−/12	−/12	1.4	1.6	
生活環境項目	SS	mg/L	<1	<1	<1	0/12	0/12	<1	<1	
生活環境項目	大腸菌数	CFU/100mL	1.4E 2	5.6E 1	2.4E 2	0/4	0/4	1.4E 2	2.4E 2	
生活環境項目	n−ヘキサン抽出物質	mg/L	ND	ND	ND	−/2	−/2	ND	ND	
生活環境項目	全窒素	mg/L	0.45	0.38	0.52	−/4	−/4	0.45	0.49	
生活環境項目	全燐	mg/L	0.007	<0.003	0.015	−/4	−/4	0.004	0.005	
生活環境項目	全亜鉛	mg/L								
生活環境項目	ノニルフェノール	mg/L								
生活環境項目	LAS	mg/L								
生活環境項目	底層溶存酸素量	mg/L								
特殊項目	フェノール類	mg/L								
特殊項目	銅	mg/L								
特殊項目	鉄（溶解性）	mg/L								
特殊項目	マンガン（溶解性）	mg/L								
特殊項目	クロム	mg/L								
その他の項目	アンモニア性窒素	mg/L								
その他の項目	亜硝酸性窒素	mg/L								
その他の項目	硝酸性窒素	mg/L								
その他の項目	有機性窒素	mg/L								
その他の項目	溶存態窒素	mg/L								
その他の項目	懸濁態窒素	mg/L								
その他の項目	オルトリン酸態燐	mg/L								
その他の項目	電気伝導率	mS/m	5.3	4.4	6.3			5.2	6.0	
その他の項目	塩化物イオン	mg/L	3	3	4			3	3	
その他の項目	塩分									
その他の項目	陰イオン界面活性剤	mg/L								
その他の項目	非イオン界面活性剤	mg/L								
その他の項目	クロロフィルａ	mg/m3								
その他の項目	フェオ色素	mg/m3								
その他の項目	トリハロメタン生成能	mg/L								
その他の項目	クロロホルム生成能	mg/L								
その他の項目	ブロモジクロロメタン生成能	mg/L								
その他の項目	ジブロモクロロメタン生成能	mg/L								
その他の項目	ブロモホルム生成能	mg/L								
健康項目	カドミウム	mg/L	<0.0005	<0.0005	<0.0005	0/2				0/2
健康項目	全シアン	mg/L		ND	ND	0/2				0/2
健康項目	鉛	mg/L	<0.005	<0.005	<0.005	0/2				0/2
健康項目	六価クロム	mg/L	<0.01	<0.01	<0.01	0/2				0/2
健康項目	砒素	mg/L	<0.005	<0.005	<0.005	0/2				0/2
健康項目	総水銀	mg/L								
健康項目	アルキル水銀	mg/L								
健康項目	PCB	mg/L								
健康項目	ジクロロメタン	mg/L	<0.002	<0.002	<0.002	0/2				0/2
健康項目	四塩化炭素	mg/L	<0.0002	<0.0002	<0.0002	0/2				0/2
健康項目	1,2−ジクロロエタン	mg/L	<0.0004	<0.0004	<0.0004	0/2				0/2
健康項目	1,1−ジクロロエチレン	mg/L	<0.01	<0.01	<0.01	0/2				0/2
健康項目	シス−1,2−ジクロロエチレン	mg/L	<0.004	<0.004	<0.004	0/2				0/2
健康項目	1,1,1−トリクロロエタン	mg/L	<0.1	<0.1	<0.1	0/2				0/2
健康項目	1,1,2−トリクロロエタン	mg/L	<0.0006	<0.0006	<0.0006	0/2				0/2
健康項目	トリクロロエチレン	mg/L	<0.001	<0.001	<0.001	0/2				0/2
健康項目	テトラクロロエチレン	mg/L	<0.0005	<0.0005	<0.0005	0/2				0/2
健康項目	1,3−ジクロロプロペン	mg/L	<0.0002	<0.0002	<0.0002	0/2				0/2
健康項目	チウラム	mg/L	<0.0006	<0.0006	<0.0006	0/2				0/2
健康項目	シマジン	mg/L	<0.0003	<0.0003	<0.0003	0/2				0/2
健康項目	チオベンカルブ	mg/L	<0.002	<0.002	<0.002	0/2				0/2
健康項目	ベンゼン	mg/L	<0.001	<0.001	<0.001	0/2				0/2
健康項目	セレン	mg/L	<0.002	<0.002	<0.002	0/2				0/2
健康項目	硝酸性窒素及び亜硝酸性窒素	mg/L								
健康項目	ふっ素	mg/L								
健康項目	ほう素	mg/L								
健康項目	1,4−ジオキサン	mg/L	<0.005	<0.005	<0.005	0/1				0/1

※　75％値欄について、大腸菌数は90％値である。

2024年度　　水質総括表 確定値

水域名称	矢作川　雨山川及び乙女川下流　（地点統一番号：生活環境：NP：水生生物：底層DO）			矢作川　雨山川及び乙女川下流　（地点統一番号：生活環境：NP：水生生物：底層DO）		
地点番号　調査地点　測定地点ｺｰﾄﾞ（地点統一番号,各種類型）	204　ツノジ橋	509001	（104-01：AAｲ：　：B ｲ：　）	205　万足上橋	509002	（104-51：AAｲ：　：B ｲ：　）
調査機関	岡崎市	岡崎市総合検査センター		岡崎市	岡崎市総合検査センター	

	測定項目	単位	平均値	最小値	最大値	適合しない割合（検体数）	適合しない割合（日数）	中央値	７５%値（※）	検出率	平均値	最小値	最大値	適合しない割合（検体数）	適合しない割合（日数）	中央値	７５%値（※）	検出率
生活環境項目	ｐＨ		７．３	７．２	７．４	０／１２	０／１２	７．３	７．３		７．４	７．２	７．６	０／１２	０／１２	７．４	７．４	
	ＤＯ	mg/L	９．４	７．７	１１	０／１２	０／１２	９．２	８．４		９．３	７．７	１１	０／１２	０／１２	９．０	８．３	
	ＢＯＤ	mg/L	＜０．５	＜０．５	＜０．５	０／１２	０／１２	＜０．５	＜０．５		０．５	＜０．５	０．８	０／１２	０／１２	＜０．５	＜０．５	
	ＣＯＤ	mg/L	１．７	１．２	２．１	－／１２	－／１２	１．８	２．０		１．４	１．１	１．７	－／１２	－／１２	１．４	１．５	
	ＳＳ	mg/L	１	＜１	１	０／１２	０／１２	＜１	＜１		＜１	＜１	＜１	０／１２	０／１２	＜１	＜１	
	大腸菌数	CFU/100mL	１．０Ｅ　２	４．５Ｅ　１	２．４Ｅ　２	１２／１２	１２／１２	９．４Ｅ　１	１．４Ｅ　２		１．６Ｅ　２	３．４Ｅ　１	２．８Ｅ　２	４／４	４／４	１．５Ｅ　２	２．８Ｅ　２	
	ｎ－ヘキサン抽出物質	mg/L	ＮＤ	ＮＤ	ＮＤ	－／２	－／２	ＮＤ	ＮＤ		ＮＤ	ＮＤ	ＮＤ	－／２	－／２	ＮＤ	ＮＤ	
	全窒素	mg/L	０．３９	０．３１	０．４２	－／６	－／６	０．４０	０．４１		０．３３	０．３０	０．３７	－／４	－／４	０．３３	０．３４	
	全燐	mg/L	０．００６	＜０．００３	０．０１２	－／６	－／６	０．００４	０．００９		０．００５	＜０．００３	０．０１１	－／４	－／４	＜０．００３	＜０．００３	
	全亜鉛	mg/L	０．００１	＜０．００１	０．００１	０／１２	０／１２	０．００１	０．００１									
	ノニルフェノール	mg/L	＜０．００００６	＜０．００００６	＜０．００００６	０／１２	０／１２	＜０．００００６	＜０．００００６									
	ＬＡＳ	mg/L	０．０００７	＜０．０００６	０．００１３	０／１２	０／１２	０．０００６	０．０００７									
	底層溶存酸素量	mg/L																
特殊項目	フェノール類	mg/L		＜０．０１	＜０．０１					０／２								
	銅	mg/L		＜０．０１	＜０．０１					０／２								
	鉄（溶解性）	mg/L	０．０４	０．０３	０．０５					２／２								
	マンガン（溶解性）	mg/L		＜０．０１	＜０．０１					０／２								
	クロム	mg/L		＜０．０１	＜０．０１					０／２								
その他の項目	アンモニア性窒素	mg/L	＜０．０１	＜０．０１	＜０．０１			＜０．０１	＜０．０１									
	亜硝酸性窒素	mg/L	＜０．０１	＜０．０１	＜０．０１			＜０．０１	＜０．０１									
	硝酸性窒素	mg/L	０．３５	０．２６	０．４２			０．３６	０．４０									
	有機性窒素	mg/L																
	溶存態窒素	mg/L																
	懸濁態窒素	mg/L																
	オルトリン酸態燐	mg/L																
	電気伝導率	mS/m	６．０	４．７	７．６			６．１	６．９		５．６	４．５	６．７			５．６	６．２	
	塩化物イオン	mg/L	４	３	４			４	４		３	３	４			３	３	
	塩分																	
	陰イオン界面活性剤	mg/L	＜０．０１	＜０．０１	＜０．０１			＜０．０１	＜０．０１									
	非イオン界面活性剤	mg/L																
	クロロフィルａ	mg/m3																
	フェオ色素	mg/m3																
	トリハロメタン生成能	mg/L																
	クロロホルム生成能	mg/L																
	ブロモジクロロメタン生成能	mg/L																
	ジブロモクロロメタン生成能	mg/L																
	ブロモホルム生成能	mg/L																
健康項目	カドミウム	mg/L	＜０．０００５	＜０．０００５	＜０．０００５	０／４				０／４	＜０．０００５	＜０．０００５	＜０．０００５	０／２				０／２
	全シアン	mg/L		ＮＤ	ＮＤ	０／４				０／４		ＮＤ	ＮＤ	０／２				０／２
	鉛	mg/L	＜０．００５	＜０．００５	＜０．００５	０／４				０／４	＜０．００５	＜０．００５	＜０．００５	０／２				０／２
	六価クロム	mg/L	＜０．０１	＜０．０１	＜０．０１	０／４				０／４	＜０．０１	＜０．０１	＜０．０１	０／２				０／２
	砒素	mg/L	＜０．００５	＜０．００５	＜０．００５	０／４				０／４	＜０．００５	＜０．００５	＜０．００５	０／２				０／２
	総水銀	mg/L		＜０．０００５	＜０．０００５	０／４				０／４								
	アルキル水銀	mg/L																
	ＰＣＢ	mg/L		ＮＤ	ＮＤ	０／１				０／１								
	ジクロロメタン	mg/L	＜０．００２	＜０．００２	＜０．００２	０／４				０／４	＜０．００２	＜０．００２	＜０．００２	０／２				０／２
	四塩化炭素	mg/L	＜０．０００２	＜０．０００２	＜０．０００２	０／４				０／４	＜０．０００２	＜０．０００２	＜０．０００２	０／２				０／２
	1,2－ジクロロエタン	mg/L	＜０．０００４	＜０．０００４	＜０．０００４	０／４				０／４	＜０．０００４	＜０．０００４	＜０．０００４	０／２				０／２
	1,1－ジクロロエチレン	mg/L	＜０．０１	＜０．０１	＜０．０１	０／４				０／４	＜０．０１	＜０．０１	＜０．０１	０／２				０／２
	シス－1,2－ジクロロエチレン	mg/L	＜０．００４	＜０．００４	＜０．００４	０／４				０／４	＜０．００４	＜０．００４	＜０．００４	０／２				０／２
	1,1,1－トリクロロエタン	mg/L	＜０．１	＜０．１	＜０．１	０／４				０／４	＜０．１	＜０．１	＜０．１	０／２				０／２
	1,1,2－トリクロロエタン	mg/L	＜０．０００６	＜０．０００６	＜０．０００６	０／４				０／４	＜０．０００６	＜０．０００６	＜０．０００６	０／２				０／２
	トリクロロエチレン	mg/L	＜０．００１	＜０．００１	＜０．００１	０／４				０／４	＜０．００１	＜０．００１	＜０．００１	０／２				０／２
	テトラクロロエチレン	mg/L	＜０．０００５	＜０．０００５	＜０．０００５	０／４				０／４	＜０．０００５	＜０．０００５	＜０．０００５	０／２				０／２
	1,3－ジクロロプロペン	mg/L	＜０．０００２	＜０．０００２	＜０．０００２	０／４				０／４	＜０．０００２	＜０．０００２	＜０．０００２	０／２				０／２
	チウラム	mg/L	＜０．０００６	＜０．０００６	＜０．０００６	０／４				０／４	＜０．０００６	＜０．０００６	＜０．０００６	０／２				０／２
	シマジン	mg/L	＜０．０００３	＜０．０００３	＜０．０００３	０／４				０／４	＜０．０００３	＜０．０００３	＜０．０００３	０／２				０／２
	チオベンカルブ	mg/L	＜０．００２	＜０．００２	＜０．００２	０／４				０／４	＜０．００２	＜０．００２	＜０．００２	０／２				０／２
	ベンゼン	mg/L	＜０．００１	＜０．００１	＜０．００１	０／４				０／４	＜０．００１	＜０．００１	＜０．００１	０／２				０／２
	セレン	mg/L	＜０．００２	＜０．００２	＜０．００２	０／４				０／４	＜０．００２	＜０．００２	＜０．００２	０／２				０／２
	硝酸性窒素及び亜硝酸性窒素	mg/L	０．３６	０．２７	０．４３	０／６				６／６								
	ふっ素	mg/L	＜０．０８	＜０．０８	＜０．０８	０／６				０／６								
	ほう素	mg/L	＜０．０２	＜０．０２	＜０．０２	０／４				０／４								
	1,4－ジオキサン	mg/L	＜０．００５	＜０．００５	＜０．００５	０／１				０／１	＜０．００５	＜０．００５	＜０．００５	０／１				０／１

※　７５%値欄について、大腸菌数は９０%値である。

2024年度　　水質総括表 確定値

水域名称	矢作川　木瀬川及び犬伏川下流　(地点統一番号：生活環境：NP：水生生物：底層DO)			矢作川　木瀬川及び犬伏川下流　(地点統一番号：生活環境：NP：水生生物：底層DO)		
地点番号　調査地点　測定地点ｺｰﾄﾞ（地点統一番号,各種類型）	206	堀越橋	510001　(106-01 : AAｲ :　: B ｲ :　)	207	犬伏橋	510002　(106-51 : AAｲ :　: B ｲ :　)
調査機関	豊田市			豊田市		
分析担当機関	豊田市			豊田市		

	測定項目	単位	平均値	最小値	最大値	適合しない割合(検体数)	適合しない割合(日数)	中央値	75%値(※)	検出率	平均値	最小値	最大値	適合しない割合(検体数)	適合しない割合(日数)	中央値	75%値(※)	検出率
生活環境項目	pH		7.5	7.3	7.7	0／12	0／12	7.5	7.5		7.4	7.0	7.7	0／12	0／12	7.4	7.4	
	DO	mg/L	10	8.2	13	0／12	0／12	9.6	8.6		10	8.2	13	0／12	0／12	9.8	8.9	
	BOD	mg/L	0.7	<0.5	1.4	1／12	1／12	0.6	0.7		0.6	<0.5	1.1	1／12	1／12	0.5	0.6	
	COD	mg/L	2.1	1.1	2.8	－／12	－／12	2.3	2.5		2.0	1.4	2.9	－／12	－／12	2.0	2.3	
	SS	mg/L	2	<1	5	0／12	0／12	1	3		3	<1	9	0／12	0／12	2	4	
	大腸菌数	CFU/100mL	1.5E 2	1.0E 1	4.9E 2	11／12	11／12	8.8E 1	2.6E 2		2.5E 2	6.0E 1	4.5E 2	4／4	4／4	2.5E 2	4.5E 2	
	n－ヘキサン抽出物質	mg/L	ND	ND	ND	－／4	－／4	ND	ND		ND	ND	ND	－／4	－／4	ND	ND	
	全窒素	mg/L	0.60	0.43	0.83	－／12	－／12	0.58	0.65		0.46	0.28	0.57	－／12	－／12	0.46	0.48	
	全燐	mg/L	0.026	0.012	0.036	－／12	－／12	0.027	0.029		0.024	0.011	0.033	－／12	－／12	0.024	0.030	
	全亜鉛	mg/L	0.001	<0.001	0.002	0／12	0／12	<0.001	0.001		0.001	<0.001	0.001	0／12	0／12	<0.001	0.001	
	ノニルフェノール	mg/L	<0.00006	<0.00006	<0.00006	0／12	0／12	<0.00006	<0.00006		<0.00006	<0.00006	<0.00006	0／12	0／12	<0.00006	<0.00006	
	LAS	mg/L	0.0009	<0.0006	0.0027	0／12	0／12	0.0006	0.0008		0.0006	<0.0006	0.0006	0／12	0／12	<0.0006	<0.0006	
	底層溶存酸素量	mg/L																
特殊項目	フェノール類	mg/L		<0.01	<0.01					0／2		<0.01	<0.01					0／2
	銅	mg/L		<0.01	<0.01					0／2		<0.01	<0.01					0／2
	鉄（溶解性）	mg/L	0.09	0.05	0.12					2／2	0.07	0.03	0.10					2／2
	マンガン（溶解性）	mg/L		<0.01	<0.01					0／2		<0.01	<0.01					0／2
	クロム	mg/L		<0.01	<0.01					0／2		<0.01	<0.01					0／2
その他の項目	アンモニア性窒素	mg/L																
	亜硝酸性窒素	mg/L																
	硝酸性窒素	mg/L																
	有機性窒素	mg/L																
	溶存態窒素	mg/L																
	懸濁態窒素	mg/L																
	オルトリン酸態燐	mg/L																
	電気伝導率	mS/m	6.9	5.6	8.5			6.8	7.7		7.1	5.8	8.2			7.1	7.6	
	塩化物イオン	mg/L	3	2	4			3	3		3	2	4			3	3	
	塩分																	
	陰イオン界面活性剤	mg/L																
	非イオン界面活性剤	mg/L																
	クロロフィルa	mg/m3																
	フェオ色素	mg/m3																
	トリハロメタン生成能	mg/L																
	クロロホルム生成能	mg/L																
	ブロモジクロロメタン生成能	mg/L																
	ジブロモクロロメタン生成能	mg/L																
	ブロモホルム生成能	mg/L																
健康項目	カドミウム	mg/L	<0.0005	<0.0005	<0.0005	0／2				0／2	<0.0005	<0.0005	<0.0005	0／2				0／2
	全シアン	mg/L		ND	ND	0／2				0／2		ND	ND	0／2				0／2
	鉛	mg/L	<0.005	<0.005	<0.005	0／2				0／2	<0.005	<0.005	<0.005	0／2				0／2
	六価クロム	mg/L	<0.01	<0.01	<0.01	0／2				0／2	<0.01	<0.01	<0.01	0／2				0／2
	砒素	mg/L	<0.005	<0.005	<0.005	0／2				0／2	<0.005	<0.005	<0.005	0／2				0／2
	総水銀	mg/L		<0.0005	<0.0005	0／2				0／2		<0.0005	<0.0005	0／2				0／2
	アルキル水銀	mg/L																
	PCB	mg/L																
	ジクロロメタン	mg/L	<0.002	<0.002	<0.002	0／2				0／2	<0.002	<0.002	<0.002	0／2				0／2
	四塩化炭素	mg/L	<0.0002	<0.0002	<0.0002	0／2				0／2	<0.0002	<0.0002	<0.0002	0／2				0／2
	1,2－ジクロロエタン	mg/L	<0.0004	<0.0004	<0.0004	0／2				0／2	<0.0004	<0.0004	<0.0004	0／2				0／2
	1,1－ジクロロエチレン	mg/L	<0.01	<0.01	<0.01	0／2				0／2	<0.01	<0.01	<0.01	0／2				0／2
	シス－1,2－ジクロロエチレン	mg/L	<0.004	<0.004	<0.004	0／2				0／2	<0.004	<0.004	<0.004	0／2				0／2
	1,1,1－トリクロロエタン	mg/L	<0.1	<0.1	<0.1	0／2				0／2	<0.1	<0.1	<0.1	0／2				0／2
	1,1,2－トリクロロエタン	mg/L	<0.0006	<0.0006	<0.0006	0／2				0／2	<0.0006	<0.0006	<0.0006	0／2				0／2
	トリクロロエチレン	mg/L	<0.001	<0.001	<0.001	0／2				0／2	<0.001	<0.001	<0.001	0／2				0／2
	テトラクロロエチレン	mg/L	<0.0005	<0.0005	<0.0005	0／2				0／2	<0.0005	<0.0005	<0.0005	0／2				0／2
	1,3－ジクロロプロペン	mg/L	<0.0002	<0.0002	<0.0002	0／2				0／2	<0.0002	<0.0002	<0.0002	0／2				0／2
	チウラム	mg/L	<0.0006	<0.0006	<0.0006	0／2				0／2	<0.0006	<0.0006	<0.0006	0／2				0／2
	シマジン	mg/L	<0.0003	<0.0003	<0.0003	0／2				0／2	<0.0003	<0.0003	<0.0003	0／2				0／2
	チオベンカルブ	mg/L	<0.002	<0.002	<0.002	0／2				0／2	<0.002	<0.002	<0.002	0／2				0／2
	ベンゼン	mg/L	<0.001	<0.001	<0.001	0／2				0／2	<0.001	<0.001	<0.001	0／2				0／2
	セレン	mg/L	<0.002	<0.002	<0.002	0／2				0／2	<0.002	<0.002	<0.002	0／2				0／2
	硝酸性窒素及び亜硝酸性窒素	mg/L	0.52	0.39	0.64	0／2				2／2	0.37	0.31	0.43	0／2				2／2
	ふっ素	mg/L	0.11	0.09	0.13	0／2				2／2	0.08	<0.08	0.08	0／2				1／2
	ほう素	mg/L	<0.02	<0.02	<0.02	0／2				0／2	<0.02	<0.02	<0.02	0／2				0／2
	1,4－ジオキサン	mg/L	<0.005	<0.005	<0.005	0／1				0／1	<0.005	<0.005	<0.005	0／1				0／1

※　75%値欄について、大腸菌数は90%値である。

（6）豊川等水域

図－20　豊川等水域調査地点図

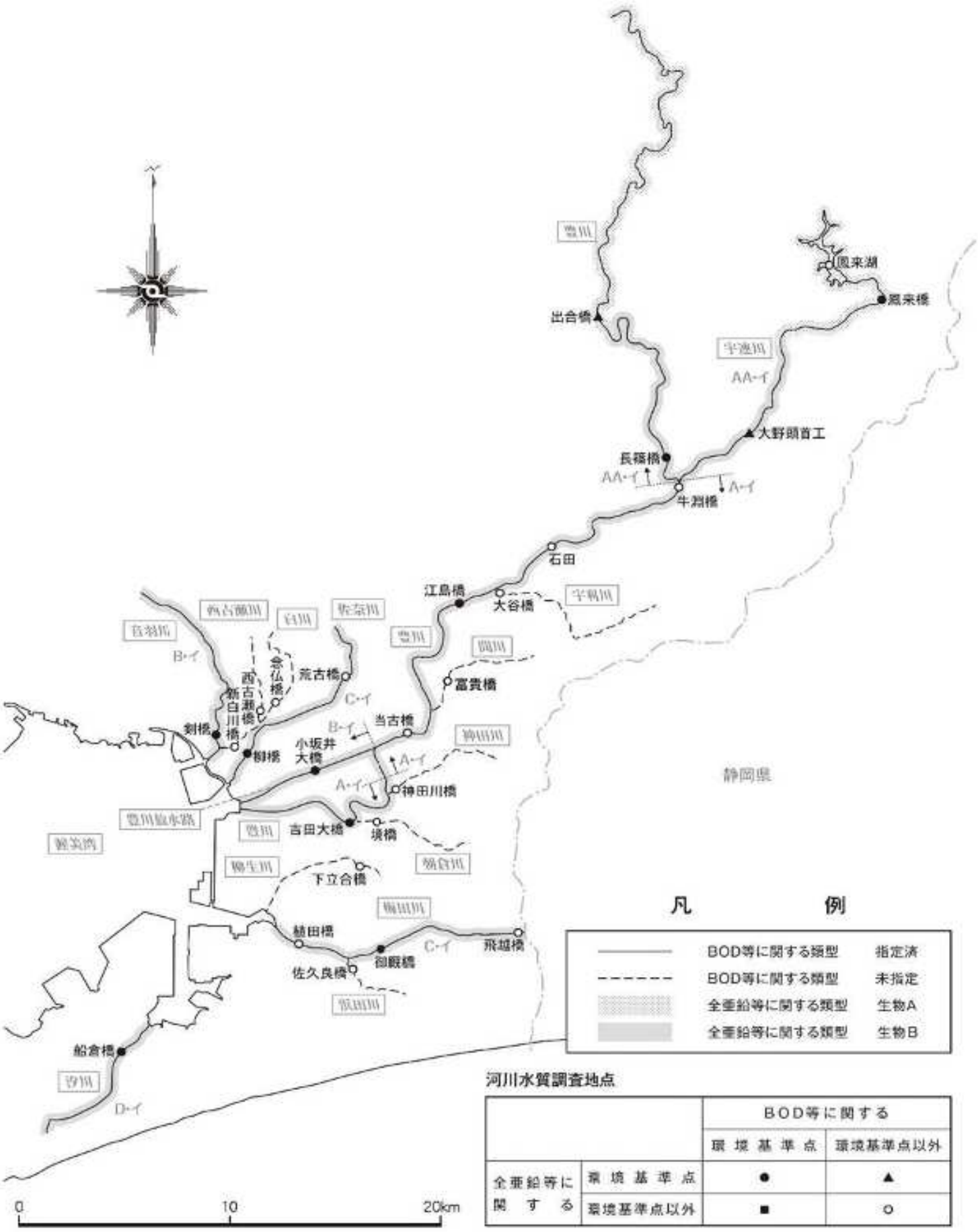

2024年度　　水質総括表 確定値

水域名称	豊川等　豊川上流			(地点統一番号：生活環境：NP：水生生物：底層DO)	豊川等　豊川上流			(地点統一番号：生活環境：NP：水生生物：底層DO)
地点番号　調査地点　測定地点ｺｰﾄﾞ（地点統一番号,各種類型）	211	出合橋	601102	（031-51：AA イ：　：A イ：　）	066	長篠橋	601101	（031-01：AA イ：　：B イ：　）
調査機関	愛知県			環境調査センター　東三河支所	愛知県			環境調査センター　東三河支所

	測定項目	単位	平均値	最小値	最大値	適合しない割合(検体数)	適合しない割合(日数)	中央値	７５%値(※)	検出率	平均値	最小値	最大値	適合しない割合(検体数)	適合しない割合(日数)	中央値	７５%値(※)	検出率
生活環境項目	ｐＨ		７．３	６．３	８．０	１／１２	１／１２	７．３	７．７		７．３	６．３	７．９	１／１２	１／１２	７．５	７．７	
	ＤＯ	mg/L	１０	８．０	１３	０／１２	０／１２	１０	９．４		１０	７．６	１２	０／１２	０／１２	１０	９．３	
	ＢＯＤ	mg/L	０．６	＜０．５	１．５	１／１２	１／１２	＜０．５	＜０．５		０．６	＜０．５	１．４	１／１２	１／１２	＜０．５	０．５	
	ＣＯＤ	mg/L	１．９	１．１	３．５	－／１２	－／１２	１．８	１．９		２．０	１．３	３．１	－／１２	－／１２	１．８	２．４	
	ＳＳ	mg/L	１	＜１	２	０／１２	０／１２	＜１	１		１	＜１	２	０／１２	０／１２	１	２	
	大腸菌数	CFU/100mL	５．８Ｅ　１	３．０Ｅ　０	２．８Ｅ　２	８／１２	８／１２	３．６Ｅ　１	８．３Ｅ　１		９．１Ｅ　１	１．２Ｅ　１	３．９Ｅ　２	９／１２	９／１２	７．０Ｅ　１	１．３Ｅ　２	
	ｎ－ヘキサン抽出物質	mg/L																
	全窒素	mg/L									０．３０	０．２２	０．３５	－／６	－／６	０．３２	０．３３	
	全燐	mg/L									０．０１０	０．００４	０．０１８	－／６	－／６	０．００９	０．０１１	
	全亜鉛	mg/L	０．００２	＜０．００１	０．００７	０／１２	０／１２	＜０．００１	＜０．００１		０．００１	＜０．００１	０．００１	０／１２	０／１２	＜０．００１	＜０．００１	
	ノニルフェノール	mg/L	＜０．００００６	＜０．００００６	＜０．００００６	０／６	０／６	＜０．００００６	＜０．００００６		＜０．００００６	＜０．００００６	＜０．００００６	０／６	０／６	＜０．００００６	＜０．００００６	
	ＬＡＳ	mg/L	＜０．０００６	＜０．０００６	＜０．０００６	０／１２	０／１２	＜０．０００６	＜０．０００６		＜０．０００６	＜０．０００６	＜０．０００６	０／１２	０／１２	＜０．０００６	＜０．０００６	
	底層溶存酸素量	mg/L																
特殊項目	フェノール類	mg/L																
	銅	mg/L																
	鉄（溶解性）	mg/L																
	マンガン（溶解性）	mg/L																
	クロム	mg/L																
その他の項目	アンモニア性窒素	mg/L																
	亜硝酸性窒素	mg/L																
	硝酸性窒素	mg/L																
	有機性窒素	mg/L																
	溶存態窒素	mg/L																
	懸濁態窒素	mg/L																
	オルトリン酸態燐	mg/L																
	電気伝導率	mS/m									５．５	４．２	６．５			５．７	５．９	
	塩化物イオン	mg/L									２	１	３			１	２	
	塩分																	
	陰イオン界面活性剤	mg/L																
	非イオン界面活性剤	mg/L																
	クロロフィルａ	mg/m3																
	フェオ色素	mg/m3																
	トリハロメタン生成能	mg/L																
	クロロホルム生成能	mg/L																
	ブロモジクロロメタン生成能	mg/L																
	ジブロモクロロメタン生成能	mg/L																
	ブロモホルム生成能	mg/L																
健康項目	カドミウム	mg/L									＜０．０００５	＜０．０００５	＜０．０００５	０／４				０／４
	全シアン	mg/L										ＮＤ	ＮＤ	０／４				０／４
	鉛	mg/L									＜０．００５	＜０．００５	＜０．００５	０／４				０／４
	六価クロム	mg/L									＜０．０１	＜０．０１	＜０．０１	０／４				０／４
	砒素	mg/L									＜０．００５	＜０．００５	＜０．００５	０／２				０／２
	総水銀	mg/L										＜０．０００５	＜０．０００５	０／４				０／４
	アルキル水銀	mg/L																
	ＰＣＢ	mg/L																
	ジクロロメタン	mg/L									＜０．００２	＜０．００２	＜０．００２	０／４				０／４
	四塩化炭素	mg/L									＜０．０００２	＜０．０００２	＜０．０００２	０／４				０／４
	1,2－ジクロロエタン	mg/L									＜０．０００４	＜０．０００４	＜０．０００４	０／４				０／４
	1,1－ジクロロエチレン	mg/L									＜０．０１	＜０．０１	＜０．０１	０／４				０／４
	シス－1,2－ジクロロエチレン	mg/L									＜０．００４	＜０．００４	＜０．００４	０／４				０／４
	1,1,1－トリクロロエタン	mg/L									＜０．１	＜０．１	＜０．１	０／４				０／４
	1,1,2－トリクロロエタン	mg/L									＜０．０００６	＜０．０００６	＜０．０００６	０／４				０／４
	トリクロロエチレン	mg/L									＜０．００１	＜０．００１	＜０．００１	０／４				０／４
	テトラクロロエチレン	mg/L									＜０．０００５	＜０．０００５	＜０．０００５	０／４				０／４
	1,3－ジクロロプロペン	mg/L									＜０．０００２	＜０．０００２	＜０．０００２	０／４				０／４
	チウラム	mg/L									＜０．０００６	＜０．０００６	＜０．０００６	０／２				０／２
	シマジン	mg/L									＜０．０００３	＜０．０００３	＜０．０００３	０／２				０／２
	チオベンカルブ	mg/L									＜０．００２	＜０．００２	＜０．００２	０／２				０／２
	ベンゼン	mg/L									＜０．００１	＜０．００１	＜０．００１	０／４				０／４
	セレン	mg/L									＜０．００２	＜０．００２	＜０．００２	０／４				０／４
	硝酸性窒素及び亜硝酸性窒素	mg/L																
	ふっ素	mg/L									＜０．０８	＜０．０８	＜０．０８	０／２				０／２
	ほう素	mg/L									＜０．０２	＜０．０２	＜０．０２	０／２				０／２
	1,4－ジオキサン	mg/L									＜０．００５	＜０．００５	＜０．００５	０／１				０／１

※　７５%値欄について、大腸菌数は９０%値である。

2024年度　　水質総括表 確定値

水域名称	豊川等　豊川中流			(地点統一番号：生活環境：NP：水生生物：底層DO)	豊川等　豊川中流			(地点統一番号：生活環境：NP：水生生物：底層DO)
地点番号　調査地点　測定地点ｺｰﾄﾞ（地点統一番号,各種類型）	067	牛淵橋	601402	（032-51： A イ：　：B イ：　）	068	石田	601403	（032-52： A イ：　：B イ：　）
調査機関	愛知県			愛知県	国土交通省			中部技術事務所

	測定項目	単位	平均値	最小値	最大値	適合しない割合(検体数)	適合しない割合(日数)	中央値	７５%値(※)	検出率	平均値	最小値	最大値	適合しない割合(検体数)	適合しない割合(日数)	中央値	７５%値(※)	検出率
生活環境項目	ｐＨ		７．７	７．２	７．９	０／１２	０／１２	７．７	７．８		７．６	７．５	７．７	０／１２	０／１２	７．７	７．７	
	ＤＯ	mg/L	１０	８．０	１２	０／１２	０／１２	９．８	９．２		９．９	８．２	１２	０／１２	０／１２	９．９	９．１	
	ＢＯＤ	mg/L	０．８	＜０．５	２．４	１／１２	１／１２	０．５	０．７		０．５	＜０．５	０．７	０／１２	０／１２	＜０．５	０．５	
	ＣＯＤ	mg/L	２．４	１．２	６．５	－／１２	－／１２	２．１	２．７		１．５	１．４	１．６	－／４	－／４	１．５	１．５	
	ＳＳ	mg/L	４	＜１	３１	１／１２	１／１２	１	２		１	＜１	３	０／１２	０／１２	１	１	
	大腸菌数	CFU/100mL	９．１Ｅ　１	５．０Ｅ　０	３．０Ｅ　２	０／６	０／６	６．５Ｅ　１	３．０Ｅ　２		５．８Ｅ　１	１．８Ｅ　１	９．０Ｅ　１	０／４	０／４	６．２Ｅ　１	９．０Ｅ　１	
	ｎ－ヘキサン抽出物質	mg/L																
	全窒素	mg/L									０．４５	０．３９	０．５４	－／４	－／４	０．４３	０．４３	
	全燐	mg/L									０．０１１	０．０１０	０．０１２	－／４	－／４	０．０１２	０．０１２	
	全亜鉛	mg/L	０．００３	＜０．００１	０．００４	０／４	０／４	０．００４	０．００４		＜０．００１	＜０．００１	＜０．００１	０／４	０／４	＜０．００１	＜０．００１	
	ノニルフェノール	mg/L	＜０．００００６	＜０．００００６	＜０．００００６	０／２	０／２	＜０．００００６	＜０．００００６									
	ＬＡＳ	mg/L	＜０．０００６	＜０．０００６	＜０．０００６	０／２	０／２	＜０．０００６	＜０．０００６									
	底層溶存酸素量	mg/L																
特殊項目	フェノール類	mg/L																
	銅	mg/L																
	鉄（溶解性）	mg/L																
	マンガン（溶解性）	mg/L																
	クロム	mg/L																
その他の項目	アンモニア性窒素	mg/L	０．０１	＜０．０１	０．０２			０．０１	０．０１		０．０１	＜０．０１	０．０２			＜０．０１	＜０．０１	
	亜硝酸性窒素	mg/L																
	硝酸性窒素	mg/L																
	有機性窒素	mg/L																
	溶存態窒素	mg/L																
	懸濁態窒素	mg/L																
	オルトリン酸態燐	mg/L																
	電気伝導率	mS/m	５．９	４．２	７．０			６．０	６．５									
	塩化物イオン	mg/L									２	２	３			２	２	
	塩分																	
	陰イオン界面活性剤	mg/L																
	非イオン界面活性剤	mg/L																
	クロロフィルａ	mg/m3																
	フェオ色素	mg/m3																
	トリハロメタン生成能	mg/L	０．０４４	０．０２２	０．０５８			０．０４８	０．０５５		０．０２７	０．０２０	０．０４１			０．０２６	０．０３１	
	クロロホルム生成能	mg/L	０．０３９	０．０１８	０．０５２			０．０４３	０．０５０									
	ブロモジクロロメタン生成能	mg/L	０．００３	０．００２	０．００４			０．００３	０．００３									
	ジブロモクロロメタン生成能	mg/L	＜０．００１	＜０．００１	＜０．００１			＜０．００１	＜０．００１									
	ブロモホルム生成能	mg/L	＜０．００１	＜０．００１	＜０．００１			＜０．００１	＜０．００１									
健康項目	カドミウム	mg/L																
	全シアン	mg/L																
	鉛	mg/L																
	六価クロム	mg/L																
	砒素	mg/L																
	総水銀	mg/L																
	アルキル水銀	mg/L																
	ＰＣＢ	mg/L																
	ジクロロメタン	mg/L	＜０．００２	＜０．００２	＜０．００２	０／２				０／２								
	四塩化炭素	mg/L	＜０．０００２	＜０．０００２	＜０．０００２	０／２				０／２								
	1,2－ジクロロエタン	mg/L	＜０．０００４	＜０．０００４	＜０．０００４	０／２				０／２								
	1,1－ジクロロエチレン	mg/L	＜０．０１	＜０．０１	＜０．０１	０／２				０／２								
	シス－1,2－ジクロロエチレン	mg/L	＜０．００４	＜０．００４	＜０．００４	０／２				０／２								
	1,1,1－トリクロロエタン	mg/L	＜０．１	＜０．１	＜０．１	０／２				０／２								
	1,1,2－トリクロロエタン	mg/L	＜０．０００６	＜０．０００６	＜０．０００６	０／２				０／２								
	トリクロロエチレン	mg/L	＜０．００１	＜０．００１	＜０．００１	０／２				０／２								
	テトラクロロエチレン	mg/L	＜０．０００５	＜０．０００５	＜０．０００５	０／２				０／２								
	1,3－ジクロロプロペン	mg/L	＜０．０００２	＜０．０００２	＜０．０００２	０／２				０／２								
	チウラム	mg/L																
	シマジン	mg/L																
	チオベンカルブ	mg/L																
	ベンゼン	mg/L	＜０．００１	＜０．００１	＜０．００１	０／２				０／２								
	セレン	mg/L																
	硝酸性窒素及び亜硝酸性窒素	mg/L																
	ふっ素	mg/L																
	ほう素	mg/L																
	1,4－ジオキサン	mg/L	＜０．００５	＜０．００５	＜０．００５	０／１				０／１								

※　７５%値欄について、大腸菌数は９０%値である。

2024年度　　水質総括表 確定値

水域名称	豊川等　豊川中流				(地点統一番号：生活環境：NP：水生生物：底層DO)	豊川等　豊川中流				(地点統一番号：生活環境：NP：水生生物：底層DO)
地点番号　調査地点　測定地点ｺｰﾄﾞ（地点統一番号,各種類型）	069	江島橋	601404	（032-01：　A イ：　：B イ：　）		070	当古橋	601405	（032-53：　A イ：　：B イ：　）	
調査機関	国土交通省			分析担当機関	中部技術事務所	国土交通省			分析担当機関	中部技術事務所

	測定項目	単位	平均値	最小値	最大値	適合しない割合(検体数)	適合しない割合(日数)	中央値	７５%値(※)	検出率	平均値	最小値	最大値	適合しない割合(検体数)	適合しない割合(日数)	中央値	７５%値(※)	検出率
生活環境項目	ｐＨ		７．６	７．５	７．８	０／１２	０／１２	７．６	７．７		７．３	７．１	７．５	０／１２	０／１２	７．３	７．４	
	ＤＯ	mg/L	１０	８．６	１３	０／１２	０／１２	１０	９．４		９．６	７．２	１１	１／１２	１／１２	１０	９．１	
	ＢＯＤ	mg/L	０．５	＜０．５	０．７	０／１２	０／１２	＜０．５	０．５		０．５	＜０．５	０．７	０／１２	０／１２	０．５	０．５	
	ＣＯＤ	mg/L	１．６	１．３	２．４	－／１２	－／１２	１．６	１．７		１．６	１．３	１．９	－／４	－／４	１．６	１．７	
	ＳＳ	mg/L	２	＜１	３	０／１２	０／１２	１	２		２	＜１	９	０／１２	０／１２	２	２	
	大腸菌数	CFU/100mL	３．９Ｅ　１	２．０Ｅ　０	１．１Ｅ　２	０／１２	０／１２	３．６Ｅ　１	７．５Ｅ　１		５．５Ｅ　１	５．０Ｅ　０	９．０Ｅ　１	０／４	０／４	６．２Ｅ　１	９．０Ｅ　１	
	ｎ－ヘキサン抽出物質	mg/L	ＮＤ	ＮＤ	ＮＤ	－／１	－／１	ＮＤ	ＮＤ									
	全窒素	mg/L	０．５７	０．５１	０．６７	－／１２	－／１２	０．５５	０．６０		０．８９	０．７６	１．０	－／１２	－／１２	０．９２	０．９４	
	全燐	mg/L	０．０１４	０．０１０	０．０２０	－／１２	－／１２	０．０１４	０．０１８		０．０１５	０．００５	０．０２７	－／１２	－／１２	０．０１３	０．０１７	
	全亜鉛	mg/L	０．００１	＜０．００１	０．００１	０／１２	０／１２	＜０．００１	０．００１		０．００１	＜０．００１	０．００１	０／４	０／４	０．００１	０．００１	
	ノニルフェノール	mg/L	＜０．００００６	＜０．００００６	＜０．００００６	０／４	０／４	＜０．００００６	＜０．００００６									
	ＬＡＳ	mg/L	＜０．０００６	＜０．０００６	＜０．０００６	０／４	０／４	＜０．０００６	＜０．０００６									
	底層溶存酸素量	mg/L																
特殊項目	フェノール類	mg/L		＜０．０１	＜０．０１					０／１								
	銅	mg/L		＜０．０１	＜０．０１					０／２								
	鉄（溶解性）	mg/L	０．０２	＜０．０１	０．０２					１／２								
	マンガン（溶解性）	mg/L		＜０．０１	＜０．０１					０／２								
	クロム	mg/L		＜０．０１	＜０．０１					０／１								
その他の項目	アンモニア性窒素	mg/L	０．０１	＜０．０１	０．０２			０．０１	０．０１		０．０１	＜０．０１	０．０２			＜０．０１	＜０．０１	
	亜硝酸性窒素	mg/L	＜０．０１	＜０．０１	＜０．０１			＜０．０１	＜０．０１									
	硝酸性窒素	mg/L	０．４５	０．３９	０．５４			０．４４	０．４７									
	有機性窒素	mg/L																
	溶存態窒素	mg/L																
	懸濁態窒素	mg/L																
	オルトリン酸態燐	mg/L	０．０１１	０．００８	０．０１２			０．０１１	０．０１１									
	電気伝導率	mS/m																
	塩化物イオン	mg/L	３	２	３			３	３		３	２	３			３	３	
	塩分																	
	陰イオン界面活性剤	mg/L																
	非イオン界面活性剤	mg/L																
	クロロフィルａ	mg/m3																
	フェオ色素	mg/m3																
	トリハロメタン生成能	mg/L	０．０３０	０．０２１	０．０４５			０．０２８	０．０３３		０．０２６	０．０１７	０．０４０			０．０２４	０．０２９	
	クロロホルム生成能	mg/L																
	ブロモジクロロメタン生成能	mg/L																
	ジブロモクロロメタン生成能	mg/L																
	ブロモホルム生成能	mg/L																
健康項目	カドミウム	mg/L	＜０．０００５	＜０．０００５	＜０．０００５	０／２				０／２								
	全シアン	mg/L		ＮＤ	ＮＤ	０／２				０／２								
	鉛	mg/L	＜０．００５	＜０．００５	＜０．００５	０／２				０／２								
	六価クロム	mg/L	＜０．０１	＜０．０１	＜０．０１	０／２				０／２								
	砒素	mg/L	＜０．００５	＜０．００５	＜０．００５	０／２				０／２								
	総水銀	mg/L		＜０．０００５	＜０．０００５	０／２				０／２								
	アルキル水銀	mg/L																
	ＰＣＢ	mg/L		ＮＤ	ＮＤ	０／１				０／１								
	ジクロロメタン	mg/L	＜０．００２	＜０．００２	＜０．００２	０／２				０／２								
	四塩化炭素	mg/L	＜０．０００２	＜０．０００２	＜０．０００２	０／２				０／２								
	1,2－ジクロロエタン	mg/L	＜０．０００４	＜０．０００４	＜０．０００４	０／２				０／２								
	1,1－ジクロロエチレン	mg/L	＜０．０１	＜０．０１	＜０．０１	０／２				０／２								
	シス－1,2－ジクロロエチレン	mg/L	＜０．００４	＜０．００４	＜０．００４	０／２				０／２								
	1,1,1－トリクロロエタン	mg/L	＜０．１	＜０．１	＜０．１	０／２				０／２								
	1,1,2－トリクロロエタン	mg/L	＜０．０００６	＜０．０００６	＜０．０００６	０／２				０／２								
	トリクロロエチレン	mg/L	＜０．００１	＜０．００１	＜０．００１	０／２				０／２								
	テトラクロロエチレン	mg/L	＜０．０００５	＜０．０００５	＜０．０００５	０／２				０／２								
	1,3－ジクロロプロペン	mg/L	＜０．０００２	＜０．０００２	＜０．０００２	０／２				０／２								
	チウラム	mg/L	＜０．０００６	＜０．０００６	＜０．０００６	０／２				０／２								
	シマジン	mg/L	＜０．０００３	＜０．０００３	＜０．０００３	０／２				０／２								
	チオベンカルブ	mg/L	＜０．００２	＜０．００２	＜０．００２	０／２				０／２								
	ベンゼン	mg/L	＜０．００１	＜０．００１	＜０．００１	０／２				０／２								
	セレン	mg/L	＜０．００２	＜０．００２	＜０．００２	０／２				０／２								
	硝酸性窒素及び亜硝酸性窒素	mg/L	０．４６	０．３９	０．５４	０／４				４／４								
	ふっ素	mg/L	＜０．０８	＜０．０８	＜０．０８	０／１				０／１								
	ほう素	mg/L	＜０．０２	＜０．０２	＜０．０２	０／２				０／２								
	1,4－ジオキサン	mg/L	＜０．００５	＜０．００５	＜０．００５	０／２				０／２								

※　７５%値欄について、大腸菌数は９０%値である。

2024年度　　水質総括表 確定値

水域名称	豊川等　豊川下流				(地点統一番号：生活環境：NP：水生生物：底層DO)	豊川等　宇連川				(地点統一番号：生活環境：NP：水生生物：底層DO)
地点番号　調査地点　測定地点ｺｰﾄﾞ（地点統一番号,各種類型）	072	吉田大橋	601707	（033-01：Aイ：　：Bイ：）		073	鳳来湖	602003	（034-52：AAイ：　：Aイ：）	
調査機関	分析担当機関	国土交通省		中部技術事務所		愛知県			愛知県	

	測定項目	単位	平均値	最小値	最大値	適合しない割合(検体数)	適合しない割合(日数)	中央値	75%値(※)	検出率	平均値	最小値	最大値	適合しない割合(検体数)	適合しない割合(日数)	中央値	75%値(※)	検出率
生活環境項目	pH		7.5	7.1	8.2	0/24	0/12	7.4	7.5		7.3	6.7	7.7	0/12	0/12	7.4	7.5	
	DO	mg/L	9.5	6.7	15	2/24	0/12	9.3	8.7		8.7	6.4	11	1/12	1/12	8.7	8.0	
	BOD	mg/L	1.1	<0.5	8.7	2/24	1/12	0.6	0.8		0.7	<0.5	1.4	1/12	1/12	0.7	0.8	
	COD	mg/L	2.8	1.2	8.8	－/12	－/12	2.1	2.3		3.9	2.5	5.3	－/12	－/12	3.6	4.6	
	SS	mg/L	5	<1	21	0/24	0/12	4	6		1	<1	1	0/12	0/12	<1	<1	
	大腸菌数	CFU/100mL	5.1E 1	9.0E 0	1.6E 2	0/12	0/12	4.5E 1	8.1E 1		6.5E 0	1.0E 0	2.2E 1	1/6	1/6	2.0E 0	2.2E 1	
	n－ヘキサン抽出物質	mg/L	ND	ND	ND	－/1	－/1	ND	ND									
	全窒素	mg/L	1.2	0.85	1.8	－/12	－/12	1.1	1.2		0.27	0.19	0.35	－/6	－/6	0.25	0.34	
	全燐	mg/L	0.040	0.019	0.079	－/12	－/12	0.036	0.041		0.004	<0.003	0.007	－/6	－/6	0.003	0.003	
	全亜鉛	mg/L	0.002	0.001	0.005	0/12	0/12	0.002	0.002		0.001	<0.001	0.002	0/4	0/4	0.001	0.001	
	ノニルフェノール	mg/L	<0.00006	<0.00006	<0.00006	0/4	0/4	<0.00006	<0.00006		<0.00006	<0.00006	<0.00006	0/2	0/2	<0.00006	<0.00006	
	LAS	mg/L	<0.0006	<0.0006	<0.0006	0/4	0/4	<0.0006	<0.0006		<0.0006	<0.0006	<0.0006	0/2	0/2	<0.0006	<0.0006	
	底層溶存酸素量	mg/L																
特殊項目	フェノール類	mg/L		<0.01	<0.01					0/1								
	銅	mg/L		<0.01	<0.01					0/2								
	鉄（溶解性）	mg/L	0.04	<0.01	0.04					1/2								
	マンガン（溶解性）	mg/L		<0.01	<0.01					0/2								
	クロム	mg/L		<0.01	<0.01					0/1								
その他の項目	アンモニア性窒素	mg/L	0.09	0.04	0.20			0.06	0.07		0.02	<0.01	0.03			0.02	0.02	
	亜硝酸性窒素	mg/L	<0.01	<0.01	<0.01			<0.01	<0.01		<0.01	<0.01	<0.01			<0.01	<0.01	
	硝酸性窒素	mg/L	0.86	0.78	0.98			0.83	0.87		0.16	0.07	0.24			0.16	0.21	
	有機性窒素	mg/L									0.09	0.06	0.14			0.08	0.09	
	溶存態窒素	mg/L																
	懸濁態窒素	mg/L																
	オルトリン酸態燐	mg/L	0.033	0.020	0.050			0.030	0.033		<0.003	<0.003	<0.003			<0.003	<0.003	
	電気伝導率	mS/m	370	9.0	2200			260	490		2.8	2.0	3.3			2.8	3.2	
	塩化物イオン	mg/L	1200	4	8300			740	1500									
	塩分																	
	陰イオン界面活性剤	mg/L																
	非イオン界面活性剤	mg/L																
	クロロフィルa	mg/m3									2.2E 0	<2.0E 0	2.8E 0			<2.0E 0	2.6E 0	
	フェオ色素	mg/m3									<2.0	<2.0	<2.0			<2.0	<2.0	
	トリハロメタン生成能	mg/L																
	クロロホルム生成能	mg/L																
	ブロモジクロロメタン生成能	mg/L																
	ジブロモクロロメタン生成能	mg/L																
	ブロモホルム生成能	mg/L																
健康項目	カドミウム	mg/L	<0.0005	<0.0005	<0.0005	0/2				0/2								
	全シアン	mg/L		ND	ND	0/2				0/2								
	鉛	mg/L	<0.005	<0.005	<0.005	0/2				0/2								
	六価クロム	mg/L	<0.01	<0.01	<0.01	0/2				0/2								
	砒素	mg/L	<0.005	<0.005	<0.005	0/2				0/2								
	総水銀	mg/L		<0.0005	<0.0005	0/2				0/2								
	アルキル水銀	mg/L																
	PCB	mg/L		ND	ND	0/1				0/1								
	ジクロロメタン	mg/L	<0.002	<0.002	<0.002	0/2				0/2	<0.002	<0.002	<0.002	0/2				0/2
	四塩化炭素	mg/L	<0.0002	<0.0002	<0.0002	0/2				0/2	<0.0002	<0.0002	<0.0002	0/2				0/2
	1,2－ジクロロエタン	mg/L	<0.0004	<0.0004	<0.0004	0/2				0/2	<0.0004	<0.0004	<0.0004	0/2				0/2
	1,1－ジクロロエチレン	mg/L	<0.01	<0.01	<0.01	0/2				0/2	<0.01	<0.01	<0.01	0/2				0/2
	シス－1,2－ジクロロエチレン	mg/L	<0.004	<0.004	<0.004	0/2				0/2	<0.004	<0.004	<0.004	0/2				0/2
	1,1,1－トリクロロエタン	mg/L	<0.1	<0.1	<0.1	0/2				0/2	<0.1	<0.1	<0.1	0/2				0/2
	1,1,2－トリクロロエタン	mg/L	<0.0006	<0.0006	<0.0006	0/2				0/2	<0.0006	<0.0006	<0.0006	0/2				0/2
	トリクロロエチレン	mg/L	<0.001	<0.001	<0.001	0/2				0/2	<0.001	<0.001	<0.001	0/2				0/2
	テトラクロロエチレン	mg/L	<0.0005	<0.0005	<0.0005	0/2				0/2	<0.0005	<0.0005	<0.0005	0/2				0/2
	1,3－ジクロロプロペン	mg/L	<0.0002	<0.0002	<0.0002	0/2				0/2	<0.0002	<0.0002	<0.0002	0/2				0/2
	チウラム	mg/L	<0.0006	<0.0006	<0.0006	0/2				0/2								
	シマジン	mg/L	<0.0003	<0.0003	<0.0003	0/2				0/2								
	チオベンカルブ	mg/L	<0.002	<0.002	<0.002	0/2				0/2								
	ベンゼン	mg/L	<0.001	<0.001	<0.001	0/2				0/2	<0.001	<0.001	<0.001	0/2				0/2
	セレン	mg/L	<0.002	<0.002	<0.002	0/2				0/2								
	硝酸性窒素及び亜硝酸性窒素	mg/L	0.86	0.78	0.98	0/4				4/4	0.17	0.08	0.25	0/4				4/4
	ふっ素	mg/L																
	ほう素	mg/L																
	1,4－ジオキサン	mg/L	<0.005	<0.005	<0.005	0/2				0/2	<0.005	<0.005	<0.005	0/1				0/1

※　75%値欄について、大腸菌数は90%値である。

2024年度　　水質総括表 確定値

水域名称	豊川等　宇連川			(地点統一番号：生活環境：NP：水生生物：底層DO)	豊川等　宇連川			(地点統一番号：生活環境：NP：水生生物：底層DO)
地点番号　調査地点　測定地点ｺｰﾄﾞ（地点統一番号,各種類型）	074	鳳来橋	602001	（034-01：AA イ：　：A イ：　）	075	大野頭首工	602002	（034-51：AA イ：　：B イ：　）
調査機関	愛知県		分析担当機関	環境調査センター　東三河支所	愛知県		愛知県	

	測定項目	単位	平均値	最小値	最大値	適合しない割合(検体数)	適合しない割合(日数)	中央値	75%値(※)	検出率	平均値	最小値	最大値	適合しない割合(検体数)	適合しない割合(日数)	中央値	75%値(※)	検出率
生活環境項目	pH		7.2	6.4	7.9	1/12	1/12	7.2	7.6		7.5	7.2	7.8	0/12	0/12	7.5	7.6	
	DO	mg/L	9.8	8.7	11	0/12	0/12	9.9	9.4		9.6	8.0	11	0/12	0/12	9.3	9.1	
	BOD	mg/L	0.6	<0.5	1.1	1/12	1/12	<0.5	0.5		0.7	<0.5	2.0	1/12	1/12	0.6	0.6	
	COD	mg/L	2.3	1.5	3.0	－/12	－/12	2.4	2.6		2.9	1.7	6.1	－/12	－/12	2.6	2.7	
	SS	mg/L	1	<1	1	0/12	0/12	<1	<1		2	<1	17	0/12	0/12	<1	<1	
	大腸菌数	CFU/100mL	2.5E 1	6.0E 0	6.0E 1	6/12	6/12	1.8E 1	4.6E 1		3.1E 2	4.3E 1	2.1E 3	12/12	12/12	1.1E 2	3.3E 2	
	n－ヘキサン抽出物質	mg/L																
	全窒素	mg/L	0.25	0.10	0.34	－/6	－/6	0.28	0.30									
	全燐	mg/L	0.005	0.003	0.006	－/6	－/6	0.006	0.006									
	全亜鉛	mg/L	0.001	<0.001	0.001	0/12	0/12	<0.001	<0.001		0.001	<0.001	0.002	0/12	0/12	<0.001	0.001	
	ノニルフェノール	mg/L	<0.00006	<0.00006	<0.00006	0/6	0/6	<0.00006	<0.00006		<0.00006	<0.00006	<0.00006	0/6	0/6	<0.00006	<0.00006	
	LAS	mg/L	<0.0006	<0.0006	<0.0006	0/12	0/12	<0.0006	<0.0006		0.0006	<0.0006	0.0008	0/12	0/12	<0.0006	<0.0006	
	底層溶存酸素量	mg/L																
特殊項目	フェノール類	mg/L																
	銅	mg/L																
	鉄（溶解性）	mg/L																
	マンガン（溶解性）	mg/L																
	クロム	mg/L																
その他の項目	アンモニア性窒素	mg/L									0.05	<0.01	0.18			<0.01	<0.01	
	亜硝酸性窒素	mg/L																
	硝酸性窒素	mg/L																
	有機性窒素	mg/L																
	溶存態窒素	mg/L																
	懸濁態窒素	mg/L																
	オルトリン酸態燐	mg/L																
	電気伝導率	mS/m	4.5	3.6	5.1			4.8	4.9		5.2	3.8	6.8			5.4	6.0	
	塩化物イオン	mg/L	1	1	1			1	1		3	1	5			3	3	
	塩分																	
	陰イオン界面活性剤	mg/L																
	非イオン界面活性剤	mg/L																
	クロロフィルa	mg/m3																
	フェオ色素	mg/m3																
	トリハロメタン生成能	mg/L									0.061	0.032	0.087			0.063	0.067	
	クロロホルム生成能	mg/L									0.057	0.028	0.083			0.058	0.062	
	ブロモジクロロメタン生成能	mg/L									0.003	0.002	0.003			0.003	0.003	
	ジブロモクロロメタン生成能	mg/L									<0.001	<0.001	<0.001			<0.001	<0.001	
	ブロモホルム生成能	mg/L									<0.001	<0.001	<0.001			<0.001	<0.001	
健康項目	カドミウム	mg/L	<0.0005	<0.0005	<0.0005	0/4				0/4								
	全シアン	mg/L		ND	ND	0/4				0/4								
	鉛	mg/L	<0.005	<0.005	<0.005	0/4				0/4								
	六価クロム	mg/L	<0.01	<0.01	<0.01	0/4				0/4								
	砒素	mg/L	<0.005	<0.005	<0.005	0/2				0/2								
	総水銀	mg/L		<0.0005	<0.0005	0/4				0/4								
	アルキル水銀	mg/L																
	PCB	mg/L																
	ジクロロメタン	mg/L	<0.002	<0.002	<0.002	0/4				0/4	<0.002	<0.002	<0.002	0/2				0/2
	四塩化炭素	mg/L	<0.0002	<0.0002	<0.0002	0/4				0/4	<0.0002	<0.0002	<0.0002	0/2				0/2
	1,2－ジクロロエタン	mg/L	<0.0004	<0.0004	<0.0004	0/4				0/4	<0.0004	<0.0004	<0.0004	0/2				0/2
	1,1－ジクロロエチレン	mg/L	<0.01	<0.01	<0.01	0/4				0/4	<0.01	<0.01	<0.01	0/2				0/2
	シス－1,2－ジクロロエチレン	mg/L	<0.004	<0.004	<0.004	0/4				0/4	<0.004	<0.004	<0.004	0/2				0/2
	1,1,1－トリクロロエタン	mg/L	<0.1	<0.1	<0.1	0/4				0/4	<0.1	<0.1	<0.1	0/2				0/2
	1,1,2－トリクロロエタン	mg/L	<0.0006	<0.0006	<0.0006	0/4				0/4	<0.0006	<0.0006	<0.0006	0/2				0/2
	トリクロロエチレン	mg/L	<0.001	<0.001	<0.001	0/4				0/4	<0.001	<0.001	<0.001	0/2				0/2
	テトラクロロエチレン	mg/L	<0.0005	<0.0005	<0.0005	0/4				0/4	<0.0005	<0.0005	<0.0005	0/2				0/2
	1,3－ジクロロプロペン	mg/L	<0.0002	<0.0002	<0.0002	0/4				0/4	<0.0002	<0.0002	<0.0002	0/2				0/2
	チウラム	mg/L	<0.0006	<0.0006	<0.0006	0/2				0/2								
	シマジン	mg/L	<0.0003	<0.0003	<0.0003	0/2				0/2								
	チオベンカルブ	mg/L	<0.002	<0.002	<0.002	0/2				0/2								
	ベンゼン	mg/L	<0.001	<0.001	<0.001	0/4				0/4	<0.001	<0.001	<0.001	0/2				0/2
	セレン	mg/L	<0.002	<0.002	<0.002	0/4				0/4								
	硝酸性窒素及び亜硝酸性窒素	mg/L																
	ふっ素	mg/L	<0.08	<0.08	<0.08	0/2				0/2								
	ほう素	mg/L	<0.02	<0.02	<0.02	0/2				0/2								
	1,4－ジオキサン	mg/L	<0.005	<0.005	<0.005	0/1				0/1	<0.005	<0.005	<0.005	0/1				0/1

※　75%値欄について、大腸菌数は90%値である。

2024年度　　水質総括表 確定値

水域名称	豊川等　宇利川				(地点統一番号：生活環境：NP：水生生物：底層DO)	豊川等　間川				(地点統一番号：生活環境：NP：水生生物：底層DO)
地点番号　調査地点　測定地点ｺｰﾄﾞ（地点統一番号,各種類型）	076	大谷橋	613001	(217-01 :　:　:　:)		077	富貴橋	603001	(209-01 :　:　:　:)	
調査機関	分析担当機関	愛知県		愛知県		豊橋市		豊橋市環境調査センター		

	測定項目	単位	平均値	最小値	最大値	適合しない割合(検体数)	適合しない割合(日数)	中央値	７５%値(※)	検出率	平均値	最小値	最大値	適合しない割合(検体数)	適合しない割合(日数)	中央値	７５%値(※)	検出率
生活環境項目	ｐＨ		７．９	７．５	８．７	－／１２	－／１２	７．９	８．０		７．８	７．１	８．４	－／４	－／４	７．８	８．０	
	ＤＯ	mg/L	１０	８．０	１３	－／１２	－／１２	９．４	８．７		１１	９．０	１３	－／４	－／４	１０	９．１	
	ＢＯＤ	mg/L	０．７	＜０．５	１．２	－／１２	－／１２	０．６	０．８		１．１	０．７	１．９	－／４	－／４	０．９	１．０	
	ＣＯＤ	mg/L	２．９	２．２	３．８	－／１２	－／１２	２．８	３．１		２．４	１．３	３．４	－／４	－／４	２．５	２．５	
	ＳＳ	mg/L	２	＜１	４	－／１２	－／１２	１	２		３	＜１	５	－／４	－／４	３	３	
	大腸菌数	CFU/100mL									５．４Ｅ　１	４．０Ｅ　０	９．２Ｅ　１	－／４	－／４	６．０Ｅ　１	９．２Ｅ　１	
	ｎ－ヘキサン抽出物質	mg/L																
	全窒素	mg/L	０．９４	０．７９	１．２	－／６	－／６	０．９１	１．０		１．２	０．７８	１．７	－／４	－／４	１．１	１．４	
	全燐	mg/L	０．０５１	０．０２７	０．０７０	－／６	－／６	０．０５２	０．０６１		０．０４６	０．０３０	０．０７３	－／４	－／４	０．０４０	０．０４９	
	全亜鉛	mg/L									＜０．００１	＜０．００１	＜０．００１	－／２	－／２	＜０．００１	＜０．００１	
	ノニルフェノール	mg/L	＜０．００００６	＜０．００００６	＜０．００００６	－／２	－／２	＜０．００００６	＜０．００００６									
	ＬＡＳ	mg/L	０．０００６	＜０．０００６	０．０００６	－／２	－／２	０．０００６	０．０００６									
	底層溶存酸素量	mg/L																
特殊項目	フェノール類	mg/L																
	銅	mg/L										＜０．０１	＜０．０１					０／２
	鉄（溶解性）	mg/L																
	マンガン（溶解性）	mg/L																
	クロム	mg/L																
その他の項目	アンモニア性窒素	mg/L									０．０５	０．０１	０．０８			０．０５	０．０８	
	亜硝酸性窒素	mg/L									０．０１	＜０．０１	０．０１			０．０１	０．０１	
	硝酸性窒素	mg/L									１．３	１．０	１．５			１．３	１．５	
	有機性窒素	mg/L									０．１６	０．１２	０．１９			０．１６	０．１９	
	溶存態窒素	mg/L																
	懸濁態窒素	mg/L																
	オルトリン酸態燐	mg/L									０．０１８	０．０１２	０．０２４			０．０１８	０．０２４	
	電気伝導率	mS/m	１５	１１	２２			１４	１６		２０	１８	２２			２０	２２	
	塩化物イオン	mg/L									４	２	７			４	５	
	塩分																	
	陰イオン界面活性剤	mg/L									０．０１	＜０．０１	０．０１			０．０１	０．０１	
	非イオン界面活性剤	mg/L																
	クロロフィルａ	mg/m3																
	フェオ色素	mg/m3																
	トリハロメタン生成能	mg/L																
	クロロホルム生成能	mg/L																
	ブロモジクロロメタン生成能	mg/L																
	ジブロモクロロメタン生成能	mg/L																
	ブロモホルム生成能	mg/L																
健康項目	カドミウム	mg/L									＜０．０００５	＜０．０００５	＜０．０００５	０／２				０／２
	全シアン	mg/L										ＮＤ	ＮＤ	０／２				０／２
	鉛	mg/L									＜０．００５	＜０．００５	＜０．００５	０／２				０／２
	六価クロム	mg/L									＜０．０１	＜０．０１	＜０．０１	０／２				０／２
	砒素	mg/L									＜０．００５	＜０．００５	＜０．００５	０／２				０／２
	総水銀	mg/L										＜０．０００５	＜０．０００５	０／２				０／２
	アルキル水銀	mg/L																
	ＰＣＢ	mg/L																
	ジクロロメタン	mg/L	＜０．００２	＜０．００２	＜０．００２	０／２				０／２	＜０．００２	＜０．００２	＜０．００２	０／２				０／２
	四塩化炭素	mg/L	＜０．０００２	＜０．０００２	＜０．０００２	０／２				０／２	＜０．０００２	＜０．０００２	＜０．０００２	０／２				０／２
	1,2－ジクロロエタン	mg/L	＜０．０００４	＜０．０００４	＜０．０００４	０／２				０／２	＜０．０００４	＜０．０００４	＜０．０００４	０／２				０／２
	1,1－ジクロロエチレン	mg/L	＜０．０１	＜０．０１	＜０．０１	０／２				０／２	＜０．０１	＜０．０１	＜０．０１	０／２				０／２
	シス－1,2－ジクロロエチレン	mg/L	＜０．００４	＜０．００４	＜０．００４	０／２				０／２	＜０．００４	＜０．００４	＜０．００４	０／２				０／２
	1,1,1－トリクロロエタン	mg/L	＜０．１	＜０．１	＜０．１	０／２				０／２	＜０．１	＜０．１	＜０．１	０／２				０／２
	1,1,2－トリクロロエタン	mg/L	＜０．０００６	＜０．０００６	＜０．０００６	０／２				０／２	＜０．０００６	＜０．０００６	＜０．０００６	０／２				０／２
	トリクロロエチレン	mg/L	＜０．００１	＜０．００１	＜０．００１	０／２				０／２	＜０．００１	＜０．００１	＜０．００１	０／２				０／２
	テトラクロロエチレン	mg/L	＜０．０００５	＜０．０００５	＜０．０００５	０／２				０／２	＜０．０００５	＜０．０００５	＜０．０００５	０／２				０／２
	1,3－ジクロロプロペン	mg/L	＜０．０００２	＜０．０００２	＜０．０００２	０／２				０／２	＜０．０００２	＜０．０００２	＜０．０００２	０／２				０／２
	チウラム	mg/L									＜０．０００６	＜０．０００６	＜０．０００６	０／２				０／２
	シマジン	mg/L									＜０．０００３	＜０．０００３	＜０．０００３	０／２				０／２
	チオベンカルブ	mg/L									＜０．００２	＜０．００２	＜０．００２	０／２				０／２
	ベンゼン	mg/L	＜０．００１	＜０．００１	＜０．００１	０／２				０／２	＜０．００１	＜０．００１	＜０．００１	０／２				０／２
	セレン	mg/L									＜０．００２	＜０．００２	＜０．００２	０／２				０／２
	硝酸性窒素及び亜硝酸性窒素	mg/L									１．３	１．１	１．５	０／２				２／２
	ふっ素	mg/L									０．１４	０．１４	０．１４	０／２				２／２
	ほう素	mg/L									０．０２	＜０．０２	０．０２	０／２				１／２
	1,4－ジオキサン	mg/L	＜０．００５	＜０．００５	＜０．００５	０／１				０／１	＜０．００５	＜０．００５	＜０．００５	０／２				０／２

※　７５%値欄について、大腸菌数は９０%値である。

2024年度　　水質総括表 確定値

水域名称	豊川等　神田川				(地点統一番号：生活環境：NP：水生生物：底層DO)	豊川等　朝倉川				(地点統一番号：生活環境：NP：水生生物：底層DO)
地点番号　調査地点　測定地点ｺｰﾄﾞ（地点統一番号,各種類型）	078	神田川橋	604001	(210-01 :　:　:　:)		079	境橋	605001	(211-01 :　:　:　:)	
調査機関	豊橋市		分析担当機関	豊橋市環境調査センター		豊橋市		分析担当機関	豊橋市環境調査センター	

	測定項目	単位	平均値	最小値	最大値	適合しない割合(検体数)	適合しない割合(日数)	中央値	75%値(※)	検出率	平均値	最小値	最大値	適合しない割合(検体数)	適合しない割合(日数)	中央値	75%値(※)	検出率
生活環境項目	pH		7.9	7.2	8.5	－／4	－／4	8.0	8.1		8.0	7.2	9.0	－／4	－／4	7.9	8.1	
	DO	mg/L	10	8.7	13	－／4	－／4	9.9	8.7		10	7.9	14	－／4	－／4	9.1	8.2	
	BOD	mg/L	1.0	0.5	1.8	－／4	－／4	0.9	1.0		1.2	0.7	1.9	－／4	－／4	1.1	1.4	
	COD	mg/L	2.0	1.5	2.7	－／4	－／4	2.0	2.3		2.9	1.7	3.7	－／4	－／4	3.1	3.2	
	SS	mg/L	2	1	4	－／4	－／4	2	2		6	<1	15	－／4	－／4	3	4	
	大腸菌数	CFU/100mL	3.1E 2	4.6E 1	5.5E 2	－／4	－／4	3.3E 2	5.5E 2		4.5E 2	4.5E 1	7.8E 2	－／4	－／4	4.9E 2	7.8E 2	
	n－ヘキサン抽出物質	mg/L																
	全窒素	mg/L	1.2	0.75	1.7	－／4	－／4	1.2	1.2		2.0	1.4	2.8	－／4	－／4	1.9	2.0	
	全燐	mg/L	0.093	0.085	0.10	－／4	－／4	0.094	0.099		0.13	0.058	0.26	－／4	－／4	0.11	0.12	
	全亜鉛	mg/L	0.002	0.002	0.002	－／2	－／2	0.002	0.002		0.005	0.003	0.006	－／2	－／2	0.005	0.006	
	ノニルフェノール	mg/L																
	LAS	mg/L																
	底層溶存酸素量	mg/L																
特殊項目	フェノール類	mg/L																
	銅	mg/L		<0.01	<0.01					0／2		<0.01	<0.01					0／2
	鉄（溶解性）	mg/L																
	マンガン（溶解性）	mg/L																
	クロム	mg/L																
その他の項目	アンモニア性窒素	mg/L	0.05	0.01	0.08			0.05	0.08		0.07	<0.01	0.12			0.07	0.12	
	亜硝酸性窒素	mg/L	0.02	<0.01	0.02			0.02	0.02		0.02	<0.01	0.02			0.02	0.02	
	硝酸性窒素	mg/L	1.1	0.95	1.2			1.1	1.2		2.2	1.8	2.5			2.2	2.5	
	有機性窒素	mg/L	0.19	0.14	0.23			0.19	0.23		0.41	0.22	0.60			0.41	0.60	
	溶存態窒素	mg/L																
	懸濁態窒素	mg/L																
	オルトリン酸態燐	mg/L	0.077	0.076	0.078			0.077	0.078		0.051	0.049	0.052			0.051	0.052	
	電気伝導率	mS/m	17	15	19			17	17		19	13	25			19	23	
	塩化物イオン	mg/L	6	4	9			5	5		19	6	32			19	25	
	塩分																	
	陰イオン界面活性剤	mg/L	<0.01	<0.01	<0.01			<0.01	<0.01		0.01	<0.01	0.01			0.01	0.01	
	非イオン界面活性剤	mg/L																
	クロロフィルa	mg/m3																
	フェオ色素	mg/m3																
	トリハロメタン生成能	mg/L																
	クロロホルム生成能	mg/L																
	ブロモジクロロメタン生成能	mg/L																
	ジブロモクロロメタン生成能	mg/L																
	ブロモホルム生成能	mg/L																
健康項目	カドミウム	mg/L	<0.0005	<0.0005	<0.0005	0／2				0／2	<0.0005	<0.0005	<0.0005	0／2				0／2
	全シアン	mg/L		ND	ND	0／2				0／2		ND	ND	0／2				0／2
	鉛	mg/L	<0.005	<0.005	<0.005	0／2				0／2	<0.005	<0.005	<0.005	0／2				0／2
	六価クロム	mg/L	<0.01	<0.01	<0.01	0／2				0／2	<0.01	<0.01	<0.01	0／2				0／2
	砒素	mg/L	<0.005	<0.005	<0.005	0／2				0／2	<0.005	<0.005	<0.005	0／2				0／2
	総水銀	mg/L		<0.0005	<0.0005	0／2				0／2		<0.0005	<0.0005	0／2				0／2
	アルキル水銀	mg/L																
	PCB	mg/L																
	ジクロロメタン	mg/L	<0.002	<0.002	<0.002	0／2				0／2	<0.002	<0.002	<0.002	0／2				0／2
	四塩化炭素	mg/L	<0.0002	<0.0002	<0.0002	0／2				0／2	<0.0002	<0.0002	<0.0002	0／2				0／2
	1,2－ジクロロエタン	mg/L	<0.0004	<0.0004	<0.0004	0／2				0／2	<0.0004	<0.0004	<0.0004	0／2				0／2
	1,1－ジクロロエチレン	mg/L	<0.01	<0.01	<0.01	0／2				0／2	<0.01	<0.01	<0.01	0／2				0／2
	シス－1,2－ジクロロエチレン	mg/L	<0.004	<0.004	<0.004	0／2				0／2	<0.004	<0.004	<0.004	0／2				0／2
	1,1,1－トリクロロエタン	mg/L	<0.1	<0.1	<0.1	0／2				0／2	<0.1	<0.1	<0.1	0／2				0／2
	1,1,2－トリクロロエタン	mg/L	<0.0006	<0.0006	<0.0006	0／2				0／2	<0.0006	<0.0006	<0.0006	0／2				0／2
	トリクロロエチレン	mg/L	<0.001	<0.001	<0.001	0／2				0／2	<0.001	<0.001	<0.001	0／2				0／2
	テトラクロロエチレン	mg/L	<0.0005	<0.0005	<0.0005	0／2				0／2	<0.0005	<0.0005	<0.0005	0／2				0／2
	1,3－ジクロロプロペン	mg/L	<0.0002	<0.0002	<0.0002	0／2				0／2	<0.0002	<0.0002	<0.0002	0／2				0／2
	チウラム	mg/L	<0.0006	<0.0006	<0.0006	0／2				0／2	<0.0006	<0.0006	<0.0006	0／2				0／2
	シマジン	mg/L	<0.0003	<0.0003	<0.0003	0／2				0／2	<0.0003	<0.0003	<0.0003	0／2				0／2
	チオベンカルブ	mg/L	<0.002	<0.002	<0.002	0／2				0／2	<0.002	<0.002	<0.002	0／2				0／2
	ベンゼン	mg/L	<0.001	<0.001	<0.001	0／2				0／2	<0.001	<0.001	<0.001	0／2				0／2
	セレン	mg/L	<0.002	<0.002	<0.002	0／2				0／2	<0.002	<0.002	<0.002	0／2				0／2
	硝酸性窒素及び亜硝酸性窒素	mg/L	1.1	0.97	1.2	0／2				2／2	2.2	1.8	2.5	0／2				2／2
	ふっ素	mg/L	0.15	0.14	0.16	0／2				2／2	0.14	0.14	0.14	0／2				2／2
	ほう素	mg/L	<0.02	<0.02	<0.02	0／2				0／2	<0.02	<0.02	<0.02	0／2				0／2
	1,4－ジオキサン	mg/L	<0.005	<0.005	<0.005	0／2				0／2	<0.005	<0.005	<0.005	0／2				0／2

※　75%値欄について、大腸菌数は90%値である。

2024年度　　水質総括表 確定値

水域名称	豊川等 豊川放水路 (地点統一番号：生活環境：NP：水生生物：底層DO)	豊川等 音羽川 (地点統一番号：生活環境：NP：水生生物：底層DO)
地点番号　調査地点　測定地点ｺｰﾄﾞ（地点統一番号,各種類型）	080 小坂井大橋 606001 (035-01 ： Bｲ ： ： B イ ：)	081 剣橋 607001 (041-01 ： Bｲ ： ： B イ ：)
調査機関 / 分析担当機関	国土交通省 / 中部技術事務所	愛知県 / 愛知県

豊川等 豊川放水路（080 小坂井大橋）

区分	測定項目	単位	平均値	最小値	最大値	適合しない割合(検体数)	適合しない割合(日数)	中央値	75%値(※)	検出率
生活環境項目	pH		7.7	7.2	8.5	0／12	0／12	7.6	7.9	
	DO	mg/L	9.3	5.9	15	0／12	0／12	9.3	8.2	
	BOD	mg/L	2.2	<0.5	9.6	2／12	2／12	1.4	1.6	
	COD	mg/L	4.2	2.4	9.8	－／12	－／12	3.7	4.2	
	SS	mg/L	7	3	21	0／12	0／12	6	8	
	大腸菌数	CFU/100mL	2.1E 1	1.0E 0	6.0E 1	0／12	0／12	6.0E 0	5.3E 1	
	n－ヘキサン抽出物質	mg/L	ND	ND	ND	－／1	－／1	ND	ND	
	全窒素	mg/L	1.6	1.0	2.7	－／12	－／12	1.4	2.0	
	全燐	mg/L	0.075	0.029	0.16	－／12	－／12	0.061	0.084	
	全亜鉛	mg/L	0.004	<0.001	0.008	0／12	0／12	0.004	0.005	
	ノニルフェノール	mg/L	<0.00006	<0.00006	<0.00006	0／4	0／4	<0.00006	<0.00006	
	LAS	mg/L	<0.0006	<0.0006	<0.0006	0／4	0／4	<0.0006	<0.0006	
	底層溶存酸素量	mg/L								
特殊項目	フェノール類	mg/L		<0.01	<0.01					0／1
	銅	mg/L		<0.01	<0.01					0／4
	鉄（溶解性）	mg/L	0.04	<0.01	0.04					1／2
	マンガン（溶解性）	mg/L	0.04	0.03	0.04					2／2
	クロム	mg/L		<0.01	<0.01					0／1
その他の項目	アンモニア性窒素	mg/L	0.11	0.04	0.21			0.10	0.12	
	亜硝酸性窒素	mg/L	0.01	<0.01	0.02			0.01	0.01	
	硝酸性窒素	mg/L	0.59	0.37	0.76			0.61	0.72	
	有機性窒素	mg/L								
	溶存態窒素	mg/L								
	懸濁態窒素	mg/L								
	オルトリン酸態燐	mg/L	0.065	0.042	0.094			0.061	0.065	
	電気伝導率	mS/m	1900	400	3300			2000	2600	
	塩化物イオン	mg/L	7000	1100	13000			6700	11000	
	塩分									
	陰イオン界面活性剤	mg/L								
	非イオン界面活性剤	mg/L								
	クロロフィルａ	mg/m3								
	フェオ色素	mg/m3								
	トリハロメタン生成能	mg/L								
	クロロホルム生成能	mg/L								
	ブロモジクロロメタン生成能	mg/L								
	ジブロモクロロメタン生成能	mg/L								
	ブロモホルム生成能	mg/L								
健康項目	カドミウム	mg/L	<0.0005	<0.0005	<0.0005	0／2				0／2
	全シアン	mg/L		ND	ND	0／2				0／2
	鉛	mg/L	<0.005	<0.005	<0.005	0／4				0／4
	六価クロム	mg/L	<0.01	<0.01	<0.01	0／2				0／2
	砒素	mg/L	<0.005	<0.005	<0.005	0／4				0／4
	総水銀	mg/L		<0.0005	<0.0005	0／2				0／2
	アルキル水銀	mg/L								
	PCB	mg/L		ND	ND	0／1				0／1
	ジクロロメタン	mg/L	<0.002	<0.002	<0.002	0／2				0／2
	四塩化炭素	mg/L	<0.0002	<0.0002	<0.0002	0／2				0／2
	1,2－ジクロロエタン	mg/L	<0.0004	<0.0004	<0.0004	0／2				0／2
	1,1－ジクロロエチレン	mg/L	<0.01	<0.01	<0.01	0／2				0／2
	シス－1,2－ジクロロエチレン	mg/L	<0.004	<0.004	<0.004	0／2				0／2
	1,1,1－トリクロロエタン	mg/L	<0.1	<0.1	<0.1	0／2				0／2
	1,1,2－トリクロロエタン	mg/L	<0.0006	<0.0006	<0.0006	0／2				0／2
	トリクロロエチレン	mg/L	<0.001	<0.001	<0.001	0／2				0／2
	テトラクロロエチレン	mg/L	<0.0005	<0.0005	<0.0005	0／2				0／2
	1,3－ジクロロプロペン	mg/L	<0.0002	<0.0002	<0.0002	0／2				0／2
	チウラム	mg/L	<0.0006	<0.0006	<0.0006	0／2				0／2
	シマジン	mg/L	<0.0003	<0.0003	<0.0003	0／2				0／2
	チオベンカルブ	mg/L	<0.002	<0.002	<0.002	0／2				0／2
	ベンゼン	mg/L	<0.001	<0.001	<0.001	0／2				0／2
	セレン	mg/L	<0.002	<0.002	<0.002	0／2				0／2
	硝酸性窒素及び亜硝酸性窒素	mg/L	0.60	0.38	0.78	0／4				4／4
	ふっ素	mg/L								
	ほう素	mg/L								
	1,4－ジオキサン	mg/L	<0.005	<0.005	<0.005	0／2				0／2

豊川等 音羽川（081 剣橋）

区分	測定項目	単位	平均値	最小値	最大値	適合しない割合(検体数)	適合しない割合(日数)	中央値	75%値(※)	検出率
生活環境項目	pH		7.3	6.8	7.6	0／12	0／12	7.3	7.4	
	DO	mg/L	9.7	7.6	12	0／12	0／12	9.8	9.1	
	BOD	mg/L	0.9	<0.5	2.4	0／12	0／12	0.7	0.9	
	COD	mg/L	2.1	1.4	3.7	－／12	－／12	2.1	2.3	
	SS	mg/L	3	1	5	0／12	0／12	3	4	
	大腸菌数	CFU/100mL	4.5E 2	5.0E 0	3.4E 3	1／12	1／12	7.6E 1	8.7E 2	
	n－ヘキサン抽出物質	mg/L	ND	ND	ND	－／2	－／2	ND	ND	
	全窒素	mg/L	1.00	0.87	1.1	－／12	－／12	1.0	1.0	
	全燐	mg/L	0.030	0.015	0.054	－／12	－／12	0.028	0.037	
	全亜鉛	mg/L	0.003	0.002	0.005	0／12	0／12	0.003	0.003	
	ノニルフェノール	mg/L	<0.00006	<0.00006	<0.00006	0／6	0／6	<0.00006	<0.00006	
	LAS	mg/L	0.0021	<0.0006	0.0068	0／12	0／12	0.0013	0.0021	
	底層溶存酸素量	mg/L								
特殊項目	フェノール類	mg/L		<0.01	<0.01					0／2
	銅	mg/L		<0.01	<0.01					0／4
	鉄（溶解性）	mg/L								
	マンガン（溶解性）	mg/L								
	クロム	mg/L								
その他の項目	アンモニア性窒素	mg/L								
	亜硝酸性窒素	mg/L								
	硝酸性窒素	mg/L								
	有機性窒素	mg/L								
	溶存態窒素	mg/L								
	懸濁態窒素	mg/L								
	オルトリン酸態燐	mg/L								
	電気伝導率	mS/m	17	13	33			15	17	
	塩化物イオン	mg/L	12	6	51			7	8	
	塩分									
	陰イオン界面活性剤	mg/L	<0.01	<0.01	<0.01			<0.01	<0.01	
	非イオン界面活性剤	mg/L								
	クロロフィルａ	mg/m3								
	フェオ色素	mg/m3								
	トリハロメタン生成能	mg/L								
	クロロホルム生成能	mg/L								
	ブロモジクロロメタン生成能	mg/L								
	ジブロモクロロメタン生成能	mg/L								
	ブロモホルム生成能	mg/L								
健康項目	カドミウム	mg/L	<0.0005	<0.0005	<0.0005	0／4				0／4
	全シアン	mg/L		ND	ND	0／4				0／4
	鉛	mg/L	<0.005	<0.005	<0.005	0／4				0／4
	六価クロム	mg/L	<0.01	<0.01	<0.01	0／4				0／4
	砒素	mg/L	<0.005	<0.005	<0.005	0／2				0／2
	総水銀	mg/L		<0.0005	<0.0005	0／4				0／4
	アルキル水銀	mg/L								
	PCB	mg/L		ND	ND	0／1				0／1
	ジクロロメタン	mg/L	<0.002	<0.002	<0.002	0／4				0／4
	四塩化炭素	mg/L	<0.0002	<0.0002	<0.0002	0／4				0／4
	1,2－ジクロロエタン	mg/L	<0.0004	<0.0004	<0.0004	0／4				0／4
	1,1－ジクロロエチレン	mg/L	<0.01	<0.01	<0.01	0／4				0／4
	シス－1,2－ジクロロエチレン	mg/L	<0.004	<0.004	<0.004	0／4				0／4
	1,1,1－トリクロロエタン	mg/L	<0.1	<0.1	<0.1	0／4				0／4
	1,1,2－トリクロロエタン	mg/L	<0.0006	<0.0006	<0.0006	0／4				0／4
	トリクロロエチレン	mg/L	<0.001	<0.001	<0.001	0／4				0／4
	テトラクロロエチレン	mg/L	<0.0005	<0.0005	<0.0005	0／4				0／4
	1,3－ジクロロプロペン	mg/L	<0.0002	<0.0002	<0.0002	0／4				0／4
	チウラム	mg/L	<0.0006	<0.0006	<0.0006	0／2				0／2
	シマジン	mg/L	<0.0003	<0.0003	<0.0003	0／2				0／2
	チオベンカルブ	mg/L	<0.002	<0.002	<0.002	0／2				0／2
	ベンゼン	mg/L	<0.001	<0.001	<0.001	0／4				0／4
	セレン	mg/L	<0.002	<0.002	<0.002	0／4				0／4
	硝酸性窒素及び亜硝酸性窒素	mg/L								
	ふっ素	mg/L	<0.08	<0.08	<0.08	0／2				0／2
	ほう素	mg/L	<0.02	<0.02	<0.02	0／2				0／2
	1,4－ジオキサン	mg/L	<0.005	<0.005	<0.005	0／1				0／1

※　75％値欄について、大腸菌数は90％値である。

2024年度　　水質総括表 確定値

水域名称	豊川等　白川				(地点統一番号：生活環境：NP：水生生物：底層DO)	豊川等　白川				(地点統一番号：生活環境：NP：水生生物：底層DO)
地点番号　調査地点　測定地点ｺｰﾄﾞ（地点統一番号,各種類型）	082	念仏橋	608002	（213-02：　：　：　）		083	新白川橋	608001	（213-01：　：　：　）	
調査機関	分析担当機関	愛知県		愛知県		愛知県		愛知県		

	測定項目	単位	平均値	最小値	最大値	適合しない割合（検体数）	適合しない割合（日数）	中央値	７５%値（※）	検出率	平均値	最小値	最大値	適合しない割合（検体数）	適合しない割合（日数）	中央値	７５%値（※）	検出率
生活環境項目	ｐＨ		８．２	７．５	９．０	－／１２	－／１２	８．３	８．６		７．９	７．２	８．７	－／１２	－／１２	７．９	８．２	
	ＤＯ	mg/L	１１	７．６	１５	－／１２	－／１２	９．８	９．２		１１	８．６	１３	－／１２	－／１２	１０	９．７	
	ＢＯＤ	mg/L	１．４	＜０．５	２．６	－／１２	－／１２	１．２	１．７		２．１	０．６	５．２	－／１２	－／１２	１．９	２．４	
	ＣＯＤ	mg/L	３．９	２．５	５．３	－／１２	－／１２	３．９	４．８		５．１	２．５	８．４	－／１２	－／１２	５．３	６．０	
	ＳＳ	mg/L	４	＜１	１５	－／１２	－／１２	３	４		４	＜１	１２	－／１２	－／１２	２	６	
	大腸菌数	CFU/100mL																
	ｎ－ヘキサン抽出物質	mg/L																
	全窒素	mg/L									２．０	０．９０	４．６	－／６	－／６	１．６	１．８	
	全燐	mg/L									０．２２	０．１２	０．４２	－／６	－／６	０．１９	０．２８	
	全亜鉛	mg/L																
	ノニルフェノール	mg/L	＜０．００００６	＜０．００００６	＜０．００００６	－／２	－／２	＜０．００００６	＜０．００００６		＜０．００００６	＜０．００００６	＜０．００００６	－／２	－／２	＜０．００００６	＜０．００００６	
	ＬＡＳ	mg/L	０．００８０	０．００２６	０．０２１	－／４	－／４	０．００４１	０．００４３		０．０１４	０．００３５	０．０２５	－／２	－／２	０．０１４	０．０２５	
	底層溶存酸素量	mg/L																
特殊項目	フェノール類	mg/L																
	銅	mg/L																
	鉄（溶解性）	mg/L																
	マンガン（溶解性）	mg/L																
	クロム	mg/L																
その他の項目	アンモニア性窒素	mg/L																
	亜硝酸性窒素	mg/L																
	硝酸性窒素	mg/L																
	有機性窒素	mg/L																
	溶存態窒素	mg/L																
	懸濁態窒素	mg/L																
	オルトリン酸態燐	mg/L																
	電気伝導率	mS/m	１２	１０	１７			１２	１３		１５	１１	２７			１４	１６	
	塩化物イオン	mg/L									１０	５	２６			８	１０	
	塩分																	
	陰イオン界面活性剤	mg/L																
	非イオン界面活性剤	mg/L																
	クロロフィルａ	mg/m3																
	フェオ色素	mg/m3																
	トリハロメタン生成能	mg/L																
	クロロホルム生成能	mg/L																
	ブロモジクロロメタン生成能	mg/L																
	ジブロモクロロメタン生成能	mg/L																
	ブロモホルム生成能	mg/L																
健康項目	カドミウム	mg/L	＜０．０００５	＜０．０００５	＜０．０００５	０／２				０／２	＜０．０００５	＜０．０００５	＜０．０００５	０／２				０／２
	全シアン	mg/L		ＮＤ	ＮＤ	０／２				０／２		ＮＤ	ＮＤ	０／２				０／２
	鉛	mg/L	＜０．００５	＜０．００５	＜０．００５	０／２				０／２	＜０．００５	＜０．００５	＜０．００５	０／２				０／２
	六価クロム	mg/L	＜０．０１	＜０．０１	＜０．０１	０／２				０／２	＜０．０１	＜０．０１	＜０．０１	０／２				０／２
	砒素	mg/L	＜０．００５	＜０．００５	＜０．００５	０／２				０／２	＜０．００５	＜０．００５	＜０．００５	０／２				０／２
	総水銀	mg/L																
	アルキル水銀	mg/L																
	ＰＣＢ	mg/L																
	ジクロロメタン	mg/L																
	四塩化炭素	mg/L																
	1,2－ジクロロエタン	mg/L																
	1,1－ジクロロエチレン	mg/L																
	シス－1,2－ジクロロエチレン	mg/L																
	1,1,1－トリクロロエタン	mg/L																
	1,1,2－トリクロロエタン	mg/L																
	トリクロロエチレン	mg/L																
	テトラクロロエチレン	mg/L																
	1,3－ジクロロプロペン	mg/L																
	チウラム	mg/L	＜０．０００６	＜０．０００６	＜０．０００６	０／２				０／２	＜０．０００６	＜０．０００６	＜０．０００６	０／２				０／２
	シマジン	mg/L	＜０．０００３	＜０．０００３	＜０．０００３	０／２				０／２	＜０．０００３	＜０．０００３	＜０．０００３	０／２				０／２
	チオベンカルブ	mg/L	＜０．００２	＜０．００２	＜０．００２	０／２				０／２	＜０．００２	＜０．００２	＜０．００２	０／２				０／２
	ベンゼン	mg/L																
	セレン	mg/L	＜０．００２	＜０．００２	＜０．００２	０／２				０／２	＜０．００２	＜０．００２	＜０．００２	０／２				０／２
	硝酸性窒素及び亜硝酸性窒素	mg/L																
	ふっ素	mg/L																
	ほう素	mg/L																
	1,4－ジオキサン	mg/L																

※　７５%値欄について、大腸菌数は９０%値である。

2024年度　　水質総括表 確定値

水域名称	豊川等　西古瀬川				(地点統一番号：生活環境：NP：水生生物：底層DO)	豊川等　佐奈川				(地点統一番号：生活環境：NP：水生生物：底層DO)
地点番号　調査地点　測定地点ｺｰﾄﾞ（地点統一番号,各種類型）	084	西古瀬橋	614001	（218-01：　：　：　：）		085	荒古橋	609001	（042-51：Cｲ：　：Bﾛ：）	
調査機関	分析担当機関	愛知県		愛知県		愛知県			愛知県	

	測定項目	単位	平均値	最小値	最大値	適合しない割合(検体数)	適合しない割合(日数)	中央値	７５%値(※)	検出率	平均値	最小値	最大値	適合しない割合(検体数)	適合しない割合(日数)	中央値	７５%値(※)	検出率
生活環境項目	ｐＨ		７．３	７．０	７．５	－／１２	－／１２	７．３	７．４		７．９	７．４	８．４	０／１２	０／１２	７．９	８．０	
	ＤＯ	mg/L	９．３	６．９	１３	－／１２	－／１２	８．７	８．０		９．９	８．０	１３	０／１２	０／１２	９．５	８．６	
	ＢＯＤ	mg/L	１．５	＜０．５	３．８	－／１２	－／１２	１．４	１．５		１．２	０．６	２．１	０／１２	０／１２	１．０	１．６	
	ＣＯＤ	mg/L	４．６	２．５	６．５	－／１２	－／１２	４．８	５．７		３．７	２．５	５．６	－／１２	－／１２	３．８	４．２	
	ＳＳ	mg/L	６	＜１	２５	－／１２	－／１２	３	９		４	１	１０	０／１２	０／１２	３	６	
	大腸菌数	CFU/100mL																
	ｎ－ヘキサン抽出物質	mg/L																
	全窒素	mg/L																
	全燐	mg/L																
	全亜鉛	mg/L									０．０７６	０．０１５	０．１２	３／４	３／４	０．０８５	０．１１	
	ノニルフェノール	mg/L	＜０．００００６	＜０．００００６	＜０．００００６	－／２	－／２	＜０．００００６	＜０．００００６		＜０．００００６	＜０．００００６	＜０．００００６	０／２	０／２	＜０．００００６	＜０．００００６	
	ＬＡＳ	mg/L	０．００８７	０．００３４	０．０１４	－／２	－／２	０．００８７	０．０１４		０．００３０	＜０．０００６	０．００５４	０／２	０／２	０．００３０	０．００５４	
	底層溶存酸素量	mg/L																
特殊項目	フェノール類	mg/L																
	銅	mg/L																
	鉄（溶解性）	mg/L																
	マンガン（溶解性）	mg/L																
	クロム	mg/L																
その他の項目	アンモニア性窒素	mg/L																
	亜硝酸性窒素	mg/L																
	硝酸性窒素	mg/L																
	有機性窒素	mg/L																
	溶存態窒素	mg/L																
	懸濁態窒素	mg/L																
	オルトリン酸態燐	mg/L																
	電気伝導率	mS/m	１６	１０	２２			１７	１７		１５	９．５	３１			１２	２０	
	塩化物イオン	mg/L																
	塩分																	
	陰イオン界面活性剤	mg/L																
	非イオン界面活性剤	mg/L																
	クロロフィルａ	mg/m3																
	フェオ色素	mg/m3																
	トリハロメタン生成能	mg/L																
	クロロホルム生成能	mg/L																
	ブロモジクロロメタン生成能	mg/L																
	ジブロモクロロメタン生成能	mg/L																
	ブロモホルム生成能	mg/L																
健康項目	カドミウム	mg/L	＜０．０００５	＜０．０００５	＜０．０００５	０／２				０／２	＜０．０００５	＜０．０００５	＜０．０００５	０／２				０／２
	全シアン	mg/L		ＮＤ	ＮＤ	０／２				０／２		ＮＤ	ＮＤ	０／２				０／２
	鉛	mg/L	＜０．００５	＜０．００５	＜０．００５	０／２				０／２	＜０．００５	＜０．００５	＜０．００５	０／２				０／２
	六価クロム	mg/L	＜０．０１	＜０．０１	＜０．０１	０／２				０／２	＜０．０１	＜０．０１	＜０．０１	０／２				０／２
	砒素	mg/L	＜０．００５	＜０．００５	＜０．００５	０／２				０／２	＜０．００５	＜０．００５	＜０．００５	０／２				０／２
	総水銀	mg/L																
	アルキル水銀	mg/L																
	ＰＣＢ	mg/L																
	ジクロロメタン	mg/L																
	四塩化炭素	mg/L																
	1,2－ジクロロエタン	mg/L																
	1,1－ジクロロエチレン	mg/L																
	シス－1,2－ジクロロエチレン	mg/L																
	1,1,1－トリクロロエタン	mg/L																
	1,1,2－トリクロロエタン	mg/L																
	トリクロロエチレン	mg/L																
	テトラクロロエチレン	mg/L																
	1,3－ジクロロプロペン	mg/L																
	チウラム	mg/L	＜０．０００６	＜０．０００６	＜０．０００６	０／２				０／２	＜０．０００６	＜０．０００６	＜０．０００６	０／２				０／２
	シマジン	mg/L	＜０．０００３	＜０．０００３	＜０．０００３	０／２				０／２	＜０．０００３	＜０．０００３	＜０．０００３	０／２				０／２
	チオベンカルブ	mg/L	＜０．００２	＜０．００２	＜０．００２	０／２				０／２	＜０．００２	＜０．００２	＜０．００２	０／２				０／２
	ベンゼン	mg/L																
	セレン	mg/L	＜０．００２	＜０．００２	＜０．００２	０／２				０／２	＜０．００２	＜０．００２	＜０．００２	０／２				０／２
	硝酸性窒素及び亜硝酸性窒素	mg/L																
	ふっ素	mg/L																
	ほう素	mg/L																
	1,4－ジオキサン	mg/L																

※　７５%値欄について、大腸菌数は９０%値である。

2024年度　水質総括表 確定値

水域名称	豊川等　佐奈川	(地点統一番号：生活環境：NP：水生生物：底層DO)
地点番号　調査地点　測定地点ｺｰﾄﾞ（地点統一番号,各種類型）	086　柳橋　609002	(042-01 ： Cｲ ： ： B ﾛ ：)
調査機関 / 分析担当機関	愛知県	環境調査センター 東三河支所

	測定項目	単位	平均値	最小値	最大値	適合しない割合(検体数)	適合しない割合(日数)	中央値	75%値(※)	検出率
生活環境項目	pH		6.9	6.4	7.4	1／12	1／12	7.1	7.2	
	DO	mg/L	8.8	7.1	10	0／12	0／12	8.8	8.2	
	BOD	mg/L	3.2	0.9	10	3／12	3／12	1.8	2.6	
	COD	mg/L	3.7	1.9	7.1	－／12	－／12	3.4	3.7	
	SS	mg/L	4	1	16	0／12	0／12	4	4	
	大腸菌数	CFU/100mL								
	n－ヘキサン抽出物質	mg/L	ND	ND	ND	－／2	－／2	ND	ND	
	全窒素	mg/L	4.0	2.2	6.3	－／12	－／12	3.6	4.5	
	全燐	mg/L	0.41	0.12	1.0	－／12	－／12	0.24	0.40	
	全亜鉛	mg/L	0.025	0.007	0.062	3／12	3／12	0.023	0.026	
	ノニルフェノール	mg/L	<0.00006	<0.00006	<0.00006	0／6	0／6	<0.00006	<0.00006	
	LAS	mg/L	0.0008	<0.0006	0.0016	0／12	0／12	<0.0006	0.0007	
	底層溶存酸素量	mg/L								
特殊項目	フェノール類	mg/L		<0.01	<0.01					0／2
	銅	mg/L		<0.01	<0.01					0／4
	鉄（溶解性）	mg/L								
	マンガン（溶解性）	mg/L								
	クロム	mg/L								
その他の項目	アンモニア性窒素	mg/L	1.0	0.09	2.8			0.61	0.92	
	亜硝酸性窒素	mg/L	0.04	0.01	0.07			0.03	0.04	
	硝酸性窒素	mg/L	2.6	2.0	3.1			2.7	2.9	
	有機性窒素	mg/L	0.33	0.22	0.45			0.33	0.43	
	溶存態窒素	mg/L								
	懸濁態窒素	mg/L								
	オルトリン酸態燐	mg/L	0.31	0.097	0.70			0.23	0.30	
	電気伝導率	mS/m	22	14	43			21	23	
	塩化物イオン	mg/L	13	8	23			13	14	
	塩分									
	陰イオン界面活性剤	mg/L	0.01	<0.01	0.01			<0.01	<0.01	
	非イオン界面活性剤	mg/L								
	クロロフィルａ	mg/m3								
	フェオ色素	mg/m3								
	トリハロメタン生成能	mg/L								
	クロロホルム生成能	mg/L								
	ブロモジクロロメタン生成能	mg/L								
	ジブロモクロロメタン生成能	mg/L								
	ブロモホルム生成能	mg/L								
健康項目	カドミウム	mg/L	<0.0005	<0.0005	<0.0005	0／4				0／4
	全シアン	mg/L		ND	ND	0／4				0／4
	鉛	mg/L	<0.005	<0.005	<0.005	0／4				0／4
	六価クロム	mg/L	<0.01	<0.01	<0.01	0／4				0／4
	砒素	mg/L	<0.005	<0.005	<0.005	0／2				0／2
	総水銀	mg/L		<0.0005	<0.0005	0／4				0／4
	アルキル水銀	mg/L								
	PCB	mg/L		ND	ND	0／1				0／1
	ジクロロメタン	mg/L	<0.002	<0.002	<0.002	0／4				0／4
	四塩化炭素	mg/L	<0.0002	<0.0002	<0.0002	0／4				0／4
	1,2－ジクロロエタン	mg/L	<0.0004	<0.0004	<0.0004	0／4				0／4
	1,1－ジクロロエチレン	mg/L	<0.01	<0.01	<0.01	0／4				0／4
	シス－1,2－ジクロロエチレン	mg/L	<0.004	<0.004	<0.004	0／4				0／4
	1,1,1－トリクロロエタン	mg/L	<0.1	<0.1	<0.1	0／4				0／4
	1,1,2－トリクロロエタン	mg/L	<0.0006	<0.0006	<0.0006	0／4				0／4
	トリクロロエチレン	mg/L	<0.001	<0.001	<0.001	0／4				0／4
	テトラクロロエチレン	mg/L	<0.0005	<0.0005	<0.0005	0／4				0／4
	1,3－ジクロロプロペン	mg/L	<0.0002	<0.0002	<0.0002	0／4				0／4
	チウラム	mg/L	<0.0006	<0.0006	<0.0006	0／2				0／2
	シマジン	mg/L	<0.0003	<0.0003	<0.0003	0／2				0／2
	チオベンカルブ	mg/L	<0.002	<0.002	<0.002	0／2				0／2
	ベンゼン	mg/L	<0.001	<0.001	<0.001	0／4				0／4
	セレン	mg/L	<0.002	<0.002	<0.002	0／4				0／4
	硝酸性窒素及び亜硝酸性窒素	mg/L	2.7	2.0	3.2	0／4				4／4
	ふっ素	mg/L	<0.08	<0.08	<0.08	0／2				0／2
	ほう素	mg/L	0.03	<0.02	0.04	0／2				1／2
	1,4－ジオキサン	mg/L	<0.005	<0.005	<0.005	0／1				0／1

水域名称	豊川等　柳生川	(地点統一番号：生活環境：NP：水生生物：底層DO)
地点番号　調査地点　測定地点ｺｰﾄﾞ（地点統一番号,各種類型）	087　下立合橋　610001	(215-01 ： ： ： ：)
調査機関 / 分析担当機関	豊橋市	豊橋市環境調査センター

	測定項目	単位	平均値	最小値	最大値	適合しない割合(検体数)	適合しない割合(日数)	中央値	75%値(※)	検出率
生活環境項目	pH		7.3	7.1	7.9	－／12	－／12	7.4	7.4	
	DO	mg/L	9.9	8.3	12	－／12	－／12	9.8	9.1	
	BOD	mg/L	2.1	0.8	4.4	－／12	－／12	1.9	2.2	
	COD	mg/L	4.9	3.2	6.2	－／12	－／12	4.9	5.4	
	SS	mg/L	6	2	20	－／12	－／12	5	5	
	大腸菌数	CFU/100mL								
	n－ヘキサン抽出物質	mg/L	ND	ND	ND	－／2	－／2	ND	ND	
	全窒素	mg/L	2.2	0.68	5.5	－／12	－／12	1.9	2.2	
	全燐	mg/L	0.29	0.15	0.64	－／12	－／12	0.25	0.30	
	全亜鉛	mg/L	0.006	0.003	0.011	－／12	－／12	0.007	0.007	
	ノニルフェノール	mg/L	<0.00006	<0.00006	<0.00006	－／4	－／4	<0.00006	<0.00006	
	LAS	mg/L	0.0010	<0.0006	0.0022	－／4	－／4	0.0006	0.0006	
	底層溶存酸素量	mg/L								
特殊項目	フェノール類	mg/L		<0.01	<0.01					0／2
	銅	mg/L		<0.01	<0.01					0／2
	鉄（溶解性）	mg/L								
	マンガン（溶解性）	mg/L								
	クロム	mg/L		<0.01	<0.01					0／2
その他の項目	アンモニア性窒素	mg/L	0.30	0.01	1.1			0.05	0.08	
	亜硝酸性窒素	mg/L	0.04	0.01	0.09			0.03	0.04	
	硝酸性窒素	mg/L	1.6	0.66	2.8			1.5	2.1	
	有機性窒素	mg/L	0.57	0.40	0.93			0.47	0.51	
	溶存態窒素	mg/L								
	懸濁態窒素	mg/L								
	オルトリン酸態燐	mg/L	0.22	0.16	0.33			0.20	0.20	
	電気伝導率	mS/m	21	14	28			20	23	
	塩化物イオン	mg/L	12	7	18			11	14	
	塩分									
	陰イオン界面活性剤	mg/L	0.02	<0.01	0.04			0.02	0.03	
	非イオン界面活性剤	mg/L								
	クロロフィルａ	mg/m3								
	フェオ色素	mg/m3								
	トリハロメタン生成能	mg/L								
	クロロホルム生成能	mg/L								
	ブロモジクロロメタン生成能	mg/L								
	ジブロモクロロメタン生成能	mg/L								
	ブロモホルム生成能	mg/L								
健康項目	カドミウム	mg/L	<0.0005	<0.0005	<0.0005	0／4				0／4
	全シアン	mg/L		ND	ND	0／4				0／4
	鉛	mg/L	<0.005	<0.005	<0.005	0／4				0／4
	六価クロム	mg/L	<0.01	<0.01	<0.01	0／4				0／4
	砒素	mg/L	<0.005	<0.005	<0.005	0／2				0／2
	総水銀	mg/L		<0.0005	<0.0005	0／4				0／4
	アルキル水銀	mg/L								
	PCB	mg/L		ND	ND	0／1				0／1
	ジクロロメタン	mg/L	<0.002	<0.002	<0.002	0／2				0／2
	四塩化炭素	mg/L	<0.0002	<0.0002	<0.0002	0／2				0／2
	1,2－ジクロロエタン	mg/L	<0.0004	<0.0004	<0.0004	0／2				0／2
	1,1－ジクロロエチレン	mg/L	<0.01	<0.01	<0.01	0／2				0／2
	シス－1,2－ジクロロエチレン	mg/L	<0.004	<0.004	<0.004	0／2				0／2
	1,1,1－トリクロロエタン	mg/L	<0.1	<0.1	<0.1	0／2				0／2
	1,1,2－トリクロロエタン	mg/L	<0.0006	<0.0006	<0.0006	0／2				0／2
	トリクロロエチレン	mg/L	<0.001	<0.001	<0.001	0／2				0／2
	テトラクロロエチレン	mg/L	<0.0005	<0.0005	<0.0005	0／2				0／2
	1,3－ジクロロプロペン	mg/L	<0.0002	<0.0002	<0.0002	0／2				0／2
	チウラム	mg/L	<0.0006	<0.0006	<0.0006	0／2				0／2
	シマジン	mg/L	<0.0003	<0.0003	<0.0003	0／2				0／2
	チオベンカルブ	mg/L	<0.002	<0.002	<0.002	0／2				0／2
	ベンゼン	mg/L	<0.001	<0.001	<0.001	0／2				0／2
	セレン	mg/L	<0.002	<0.002	<0.002	0／2				0／2
	硝酸性窒素及び亜硝酸性窒素	mg/L	1.6	0.68	2.9	0／4				4／4
	ふっ素	mg/L	0.13	0.11	0.14	0／2				2／2
	ほう素	mg/L	0.02	<0.02	0.02	0／2				1／2
	1,4－ジオキサン	mg/L	<0.005	<0.005	<0.005	0／2				0／2

※　75%値欄について、大腸菌数は90%値である。

2024年度　　水質総括表 確定値

水域名称	豊川等 梅田川	(地点統一番号：生活環境：NP：水生生物：底層DO)
地点番号 調査地点 測定地点ｺｰﾄﾞ (地点統一番号,各種類型)	090 飛越橋 611001	(040-51 ： Cｲ ： ： B ｲ ：)
調査機関 / 分析担当機関	豊橋市	豊橋市環境調査センター

区分	測定項目	単位	平均値	最小値	最大値	適合しない割合(検体数)	適合しない割合(日数)	中央値	75%値(※)	検出率
生活環境項目	pH		7.2	6.9	7.5	0／12	0／12	7.2	7.3	
	DO	mg/L	8.4	7.2	10	0／12	0／12	8.4	7.4	
	BOD	mg/L	5.0	1.0	15	4／12	4／12	4.0	5.4	
	COD	mg/L	8.7	5.3	19	－／12	－／12	7.8	8.8	
	SS	mg/L	6	3	10	0／12	0／12	6	7	
	大腸菌数	CFU/100mL								
	n－ヘキサン抽出物質	mg/L								
	全窒素	mg/L	6.6	2.0	20	－／12	－／12	5.1	6.7	
	全燐	mg/L	1.2	0.84	1.6	－／12	－／12	1.1	1.5	
	全亜鉛	mg/L	0.015	0.011	0.018	0／2	0／2	0.015	0.018	
	ノニルフェノール	mg/L								
	LAS	mg/L								
	底層溶存酸素量	mg/L								
特殊項目	フェノール類	mg/L		＜0.01	＜0.01					0／2
	銅	mg/L		＜0.01	＜0.01					0／2
	鉄（溶解性）	mg/L								
	マンガン（溶解性）	mg/L								
	クロム	mg/L		＜0.01	＜0.01					0／2
その他の項目	アンモニア性窒素	mg/L	1.9	0.46	4.1			1.5	2.5	
	亜硝酸性窒素	mg/L	0.22	0.06	0.39			0.22	0.22	
	硝酸性窒素	mg/L	2.9	0.92	5.0			2.8	3.7	
	有機性窒素	mg/L	0.92	0.54	1.4			0.86	0.95	
	溶存態窒素	mg/L								
	懸濁態窒素	mg/L								
	オルトリン酸態燐	mg/L	1.0	0.72	1.3			1.1	1.3	
	電気伝導率	mS/m	38	25	63			36	40	
	塩化物イオン	mg/L	15	8	20			15	17	
	塩分									
	陰イオン界面活性剤	mg/L	0.02	＜0.01	0.03			0.02	0.03	
	非イオン界面活性剤	mg/L								
	クロロフィルａ	mg/m3								
	フェオ色素	mg/m3								
	トリハロメタン生成能	mg/L								
	クロロホルム生成能	mg/L								
	ブロモジクロロメタン生成能	mg/L								
	ジブロモクロロメタン生成能	mg/L								
	ブロモホルム生成能	mg/L								
健康項目	カドミウム	mg/L	＜0.0005	＜0.0005	＜0.0005	0／2				0／2
	全シアン	mg/L		ND	ND	0／2				0／2
	鉛	mg/L	＜0.005	＜0.005	＜0.005	0／2				0／2
	六価クロム	mg/L	＜0.01	＜0.01	＜0.01	0／2				0／2
	砒素	mg/L	＜0.005	＜0.005	＜0.005	0／2				0／2
	総水銀	mg/L		＜0.0005	＜0.0005	0／2				0／2
	アルキル水銀	mg/L								
	PCB	mg/L		ND	ND	0／1				0／1
	ジクロロメタン	mg/L	＜0.002	＜0.002	＜0.002	0／2				0／2
	四塩化炭素	mg/L	＜0.0002	＜0.0002	＜0.0002	0／2				0／2
	1,2－ジクロロエタン	mg/L	＜0.0004	＜0.0004	＜0.0004	0／2				0／2
	1,1－ジクロロエチレン	mg/L	＜0.01	＜0.01	＜0.01	0／2				0／2
	シス－1,2－ジクロロエチレン	mg/L	＜0.004	＜0.004	＜0.004	0／2				0／2
	1,1,1－トリクロロエタン	mg/L	＜0.1	＜0.1	＜0.1	0／2				0／2
	1,1,2－トリクロロエタン	mg/L	＜0.0006	＜0.0006	＜0.0006	0／2				0／2
	トリクロロエチレン	mg/L	＜0.001	＜0.001	＜0.001	0／2				0／2
	テトラクロロエチレン	mg/L	＜0.0005	＜0.0005	＜0.0005	0／2				0／2
	1,3－ジクロロプロペン	mg/L	＜0.0002	＜0.0002	＜0.0002	0／2				0／2
	チウラム	mg/L	＜0.0006	＜0.0006	＜0.0006	0／2				0／2
	シマジン	mg/L	＜0.0003	＜0.0003	＜0.0003	0／2				0／2
	チオベンカルブ	mg/L	＜0.002	＜0.002	＜0.002	0／2				0／2
	ベンゼン	mg/L	＜0.001	＜0.001	＜0.001	0／2				0／2
	セレン	mg/L	＜0.002	＜0.002	＜0.002	0／2				0／2
	硝酸性窒素及び亜硝酸性窒素	mg/L	3.1	0.98	5.2	0／4				4／4
	ふっ素	mg/L	0.13	0.11	0.15	0／2				2／2
	ほう素	mg/L	0.02	＜0.02	0.02	0／2				1／2
	1,4－ジオキサン	mg/L	＜0.005	＜0.005	＜0.005	0／2				0／2

水域名称	豊川等 梅田川	(地点統一番号：生活環境：NP：水生生物：底層DO)
地点番号 調査地点 測定地点ｺｰﾄﾞ (地点統一番号,各種類型)	092 御厩橋 611003	(040-01 ： Cｲ ： ： B ｲ ：)
調査機関 / 分析担当機関	豊橋市	豊橋市環境調査センター

区分	測定項目	単位	平均値	最小値	最大値	適合しない割合(検体数)	適合しない割合(日数)	中央値	75%値(※)	検出率
生活環境項目	pH		7.3	7.0	7.8	0／12	0／12	7.2	7.4	
	DO	mg/L	9.0	7.2	11	0／12	0／12	9.2	8.4	
	BOD	mg/L	3.4	1.6	6.6	3／12	3／12	2.8	3.9	
	COD	mg/L	6.0	4.5	8.1	－／12	－／12	5.8	6.9	
	SS	mg/L	4	3	7	0／12	0／12	4	4	
	大腸菌数	CFU/100mL								
	n－ヘキサン抽出物質	mg/L	ND	ND	ND	－／2	－／2	ND	ND	
	全窒素	mg/L	5.4	2.7	7.8	－／12	－／12	5.4	6.4	
	全燐	mg/L	0.57	0.41	0.79	－／12	－／12	0.54	0.64	
	全亜鉛	mg/L	0.015	0.007	0.032	1／12	1／12	0.014	0.015	
	ノニルフェノール	mg/L	＜0.00006	＜0.00006	＜0.00006	0／4	0／4	＜0.00006	＜0.00006	
	LAS	mg/L	0.0010	＜0.0006	0.0021	0／4	0／4	0.0007	0.0008	
	底層溶存酸素量	mg/L								
特殊項目	フェノール類	mg/L		＜0.01	＜0.01					0／2
	銅	mg/L		＜0.01	＜0.01					0／2
	鉄（溶解性）	mg/L								
	マンガン（溶解性）	mg/L								
	クロム	mg/L		＜0.01	＜0.01					0／2
その他の項目	アンモニア性窒素	mg/L	1.0	0.42	2.2			0.79	1.0	
	亜硝酸性窒素	mg/L	0.15	0.07	0.23			0.15	0.16	
	硝酸性窒素	mg/L	3.9	1.9	5.7			3.9	4.5	
	有機性窒素	mg/L	0.69	0.54	0.89			0.67	0.69	
	溶存態窒素	mg/L								
	懸濁態窒素	mg/L								
	オルトリン酸態燐	mg/L	0.45	0.33	0.59			0.44	0.47	
	電気伝導率	mS/m	32	23	39			31	34	
	塩化物イオン	mg/L	20	11	24			20	22	
	塩分									
	陰イオン界面活性剤	mg/L	0.01	＜0.01	0.02			0.01	0.01	
	非イオン界面活性剤	mg/L								
	クロロフィルａ	mg/m3								
	フェオ色素	mg/m3								
	トリハロメタン生成能	mg/L								
	クロロホルム生成能	mg/L								
	ブロモジクロロメタン生成能	mg/L								
	ジブロモクロロメタン生成能	mg/L								
	ブロモホルム生成能	mg/L								
健康項目	カドミウム	mg/L	＜0.0005	＜0.0005	＜0.0005	0／4				0／4
	全シアン	mg/L		ND	ND	0／4				0／4
	鉛	mg/L	＜0.005	＜0.005	＜0.005	0／4				0／4
	六価クロム	mg/L	＜0.01	＜0.01	＜0.01	0／4				0／4
	砒素	mg/L	＜0.005	＜0.005	＜0.005	0／2				0／2
	総水銀	mg/L		＜0.0005	＜0.0005	0／4				0／4
	アルキル水銀	mg/L								
	PCB	mg/L		ND	ND	0／1				0／1
	ジクロロメタン	mg/L	＜0.002	＜0.002	＜0.002	0／2				0／2
	四塩化炭素	mg/L	＜0.0002	＜0.0002	＜0.0002	0／2				0／2
	1,2－ジクロロエタン	mg/L	＜0.0004	＜0.0004	＜0.0004	0／2				0／2
	1,1－ジクロロエチレン	mg/L	＜0.01	＜0.01	＜0.01	0／2				0／2
	シス－1,2－ジクロロエチレン	mg/L	＜0.004	＜0.004	＜0.004	0／2				0／2
	1,1,1－トリクロロエタン	mg/L	＜0.1	＜0.1	＜0.1	0／2				0／2
	1,1,2－トリクロロエタン	mg/L	＜0.0006	＜0.0006	＜0.0006	0／2				0／2
	トリクロロエチレン	mg/L	＜0.001	＜0.001	＜0.001	0／2				0／2
	テトラクロロエチレン	mg/L	＜0.0005	＜0.0005	＜0.0005	0／2				0／2
	1,3－ジクロロプロペン	mg/L	＜0.0002	＜0.0002	＜0.0002	0／2				0／2
	チウラム	mg/L	＜0.0006	＜0.0006	＜0.0006	0／2				0／2
	シマジン	mg/L	＜0.0003	＜0.0003	＜0.0003	0／2				0／2
	チオベンカルブ	mg/L	＜0.002	＜0.002	＜0.002	0／2				0／2
	ベンゼン	mg/L	＜0.001	＜0.001	＜0.001	0／2				0／2
	セレン	mg/L	＜0.002	＜0.002	＜0.002	0／2				0／2
	硝酸性窒素及び亜硝酸性窒素	mg/L	4.0	1.9	5.8	0／4				4／4
	ふっ素	mg/L	0.14	0.12	0.15	0／2				2／2
	ほう素	mg/L	0.03	0.02	0.03	0／2				2／2
	1,4－ジオキサン	mg/L	＜0.005	＜0.005	＜0.005	0／2				0／2

※　75％値欄について、大腸菌数は90％値である。

2024年度　　水質総括表 確定値

水域名称	豊川等　梅田川　（地点統一番号：生活環境：NP：水生生物：底層DO）				豊川等　浜田川　（地点統一番号：生活環境：NP：水生生物：底層DO）			
地点番号　調査地点　測定地点ｺｰﾄﾞ（地点統一番号,各種類型）	093	植田橋	611004	（040-52：Cｲ：　：Bｲ：）	094	佐久良橋	615001	（219-01：　：　：　：）
調査機関	豊橋市		豊橋市環境調査センター		豊橋市		豊橋市環境調査センター	

	測定項目	単位	平均値	最小値	最大値	適合しない割合（検体数）	適合しない割合（日数）	中央値	７５%値（※）	検出率	平均値	最小値	最大値	適合しない割合（検体数）	適合しない割合（日数）	中央値	７５%値（※）	検出率
生活環境項目	ｐＨ		７．４	７．１	７．８	０／１２	０／１２	７．４	７．６		７．２	７．１	７．５	－／４	－／４	７．２	７．２	
	ＤＯ	mg/L	９．６	６．３	１２	０／１２	０／１２	１０	８．７		１０	９．２	１１	－／４	－／４	９．８	９．７	
	ＢＯＤ	mg/L	３．１	＜０．５	９．２	１／１２	１／１２	２．５	３．８		２．１	１．１	３．１	－／４	－／４	２．０	２．３	
	ＣＯＤ	mg/L	６．０	３．７	９．４	－／１２	－／１２	５．３	７．５		５．０	３．３	７．２	－／４	－／４	４．８	５．１	
	ＳＳ	mg/L	１１	１	３４	０／１２	０／１２	９	１４		１６	２	４７	－／４	－／４	８	１２	
	大腸菌数	CFU/100mL																
	ｎ－ヘキサン抽出物質	mg/L																
	全窒素	mg/L	５．６	３．５	８．１	－／１２	－／１２	５．３	６．３		９．２	４．７	１３	－／４	－／４	９．６	１１	
	全燐	mg/L	０．４７	０．２５	０．７１	－／１２	－／１２	０．４４	０．５６		０．５７	０．４４	０．９２	－／４	－／４	０．４６	０．４６	
	全亜鉛	mg/L	０．０２２	０．０１０	０．０３４	１／２	１／２	０．０２２	０．０３４		０．０１２	０．００７	０．０１６	－／２	－／２	０．０１２	０．０１６	
	ノニルフェノール	mg/L																
	ＬＡＳ	mg/L																
	底層溶存酸素量	mg/L																
特殊項目	フェノール類	mg/L																
	銅	mg/L	０．０１	＜０．０１	０．０１					１／２		＜０．０１	＜０．０１					０／２
	鉄（溶解性）	mg/L																
	マンガン（溶解性）	mg/L																
	クロム	mg/L																
その他の項目	アンモニア性窒素	mg/L																
	亜硝酸性窒素	mg/L	０．６５	０．４４	０．８５			０．６５	０．８５		０．５２	０．２８	０．８７			０．４６	０．５０	
	硝酸性窒素	mg/L	４．１	３．８	４．４			４．１	４．４		７．１	３．７	８．８			８．０	８．５	
	有機性窒素	mg/L																
	溶存態窒素	mg/L																
	懸濁態窒素	mg/L																
	オルトリン酸態燐	mg/L																
	電気伝導率	mS/m	７５０	５１	２２００			６００	９９０		３１	２４	３５			３３	３５	
	塩化物イオン	mg/L	２７００	９７	９０００			１７００	３４００		２４	２０	２７			２５	２６	
	塩分																	
	陰イオン界面活性剤	mg/L									＜０．０１	＜０．０１	＜０．０１			＜０．０１	＜０．０１	
	非イオン界面活性剤	mg/L																
	クロロフィルａ	mg/m3																
	フェオ色素	mg/m3																
	トリハロメタン生成能	mg/L																
	クロロホルム生成能	mg/L																
	ブロモジクロロメタン生成能	mg/L																
	ジブロモクロロメタン生成能	mg/L																
	ブロモホルム生成能	mg/L																
健康項目	カドミウム	mg/L	＜０．０００５	＜０．０００５	＜０．０００５	０／２				０／２	＜０．０００５	＜０．０００５	＜０．０００５	０／２				０／２
	全シアン	mg/L		ＮＤ	ＮＤ	０／２				０／２		ＮＤ	ＮＤ	０／２				０／２
	鉛	mg/L	＜０．００５	＜０．００５	＜０．００５	０／２				０／２	＜０．００５	＜０．００５	＜０．００５	０／２				０／２
	六価クロム	mg/L	＜０．０１	＜０．０１	＜０．０１	０／２				０／２	＜０．０１	＜０．０１	＜０．０１	０／２				０／２
	砒素	mg/L	＜０．００５	＜０．００５	＜０．００５	０／２				０／２	＜０．００５	＜０．００５	＜０．００５	０／２				０／２
	総水銀	mg/L		＜０．０００５	＜０．０００５	０／２				０／２		＜０．０００５	＜０．０００５	０／２				０／２
	アルキル水銀	mg/L																
	ＰＣＢ	mg/L																
	ジクロロメタン	mg/L	＜０．００２	＜０．００２	＜０．００２	０／２				０／２	＜０．００２	＜０．００２	＜０．００２	０／２				０／２
	四塩化炭素	mg/L	＜０．０００２	＜０．０００２	＜０．０００２	０／２				０／２	＜０．０００２	＜０．０００２	＜０．０００２	０／２				０／２
	1,2－ジクロロエタン	mg/L	＜０．０００４	＜０．０００４	＜０．０００４	０／２				０／２	＜０．０００４	＜０．０００４	＜０．０００４	０／２				０／２
	1,1－ジクロロエチレン	mg/L	＜０．０１	＜０．０１	＜０．０１	０／２				０／２	＜０．０１	＜０．０１	＜０．０１	０／２				０／２
	シス－1,2－ジクロロエチレン	mg/L	＜０．００４	＜０．００４	＜０．００４	０／２				０／２	＜０．００４	＜０．００４	＜０．００４	０／２				０／２
	1,1,1－トリクロロエタン	mg/L	＜０．１	＜０．１	＜０．１	０／２				０／２	＜０．１	＜０．１	＜０．１	０／２				０／２
	1,1,2－トリクロロエタン	mg/L	＜０．０００６	＜０．０００６	＜０．０００６	０／２				０／２	＜０．０００６	＜０．０００６	＜０．０００６	０／２				０／２
	トリクロロエチレン	mg/L	＜０．００１	＜０．００１	＜０．００１	０／２				０／２	＜０．００１	＜０．００１	＜０．００１	０／２				０／２
	テトラクロロエチレン	mg/L	＜０．０００５	＜０．０００５	＜０．０００５	０／２				０／２	＜０．０００５	＜０．０００５	＜０．０００５	０／２				０／２
	1,3－ジクロロプロペン	mg/L	＜０．０００２	＜０．０００２	＜０．０００２	０／２				０／２	＜０．０００２	＜０．０００２	＜０．０００２	０／２				０／２
	チウラム	mg/L	＜０．０００６	＜０．０００６	＜０．０００６	０／２				０／２	＜０．０００６	＜０．０００６	＜０．０００６	０／２				０／２
	シマジン	mg/L	＜０．０００３	＜０．０００３	＜０．０００３	０／２				０／２	＜０．０００３	＜０．０００３	＜０．０００３	０／２				０／２
	チオベンカルブ	mg/L	＜０．００２	＜０．００２	＜０．００２	０／２				０／２	＜０．００２	＜０．００２	＜０．００２	０／２				０／２
	ベンゼン	mg/L	＜０．００１	＜０．００１	＜０．００１	０／２				０／２	＜０．００１	＜０．００１	＜０．００１	０／２				０／２
	セレン	mg/L	＜０．００２	＜０．００２	＜０．００２	０／２				０／２	＜０．００２	＜０．００２	＜０．００２	０／２				０／２
	硝酸性窒素及び亜硝酸性窒素	mg/L	４．８	４．７	４．９	０／２				２／２	７．７	４．０	９．７	０／４				４／４
	ふっ素	mg/L									０．０８	＜０．０８	０．０８	０／２				１／２
	ほう素	mg/L									＜０．０２	＜０．０２	＜０．０２	０／２				０／２
	1,4－ジオキサン	mg/L	＜０．００５	＜０．００５	＜０．００５	０／２				０／２	＜０．００５	＜０．００５	＜０．００５	０／２				０／２

※　７５%値欄について、大腸菌数は９０%値である。

2024年度　　水質総括表 確定値

水域名称	豊川等　汐川	(地点統一番号：生活環境：NP：水生生物：底層DO)		(地点統一番号：生活環境：NP：水生生物：底層DO)
地点番号　調査地点　測定地点ｺｰﾄﾞ（地点統一番号,各種類型)	095　船倉橋	612001	(043-01 ： Dｲ： ：B ｲ：)	
調査機関 / 分析担当機関	愛知県	環境調査センター　東三河支所		

	測定項目	単位	平均値	最小値	最大値	適合しない割合(検体数)	適合しない割合(日数)	中央値	75%値(※)	検出率	平均値	最小値	最大値	適合しない割合(検体数)	適合しない割合(日数)	中央値	75%値(※)	検出率
生活環境項目	pH		7.0	6.3	7.4	0／12	0／12	7.1	7.3									
	DO	mg/L	8.0	5.7	10	0／12	0／12	7.7	7.0									
	BOD	mg/L	4.5	1.1	11	3／12	3／12	2.7	3.1									
	COD	mg/L	9.0	5.4	15	－／12	－／12	8.8	9.8									
	SS	mg/L	47	24	87	0／12	0／12	41	46									
	大腸菌数	CFU/100mL																
	n－ヘキサン抽出物質	mg/L	ND	ND	ND	－／2	－／2	ND	ND									
	全窒素	mg/L	9.2	5.5	18	－／12	－／12	8.7	10									
	全燐	mg/L	1.1	0.72	2.3	－／12	－／12	1.0	1.1									
	全亜鉛	mg/L	0.014	0.002	0.026	0／12	0／12	0.013	0.016									
	ノニルフェノール	mg/L	<0.00006	<0.00006	<0.00006	0／6	0／6	<0.00006	<0.00006									
	LAS	mg/L	0.0014	<0.0006	0.0029	0／12	0／12	0.0013	0.0017									
	底層溶存酸素量	mg/L																
特殊項目	フェノール類	mg/L		<0.01	<0.01					0／2								
	銅	mg/L	0.01	<0.01	0.01					2／4								
	鉄（溶解性）	mg/L																
	マンガン（溶解性）	mg/L																
	クロム	mg/L																
その他の項目	アンモニア性窒素	mg/L	1.4	0.06	4.3			0.68	0.88									
	亜硝酸性窒素	mg/L	0.37	0.21	0.69			0.29	0.32									
	硝酸性窒素	mg/L	6.2	4.3	9.4			5.6	5.8									
	有機性窒素	mg/L	0.99	0.28	1.8			0.93	1.3									
	溶存態窒素	mg/L																
	懸濁態窒素	mg/L																
	オルトリン酸態燐	mg/L	1.00	0.61	1.5			0.94	0.97									
	電気伝導率	mS/m	390	58	840			350	620									
	塩化物イオン	mg/L	1100	98	2400			870	1800									
	塩分																	
	陰イオン界面活性剤	mg/L	0.01	<0.01	0.01			0.01	0.01									
	非イオン界面活性剤	mg/L																
	クロロフィルａ	mg/m3																
	フェオ色素	mg/m3																
	トリハロメタン生成能	mg/L																
	クロロホルム生成能	mg/L																
	ブロモジクロロメタン生成能	mg/L																
	ジブロモクロロメタン生成能	mg/L																
	ブロモホルム生成能	mg/L																
健康項目	カドミウム	mg/L	<0.0005	<0.0005	<0.0005	0／4				0／4								
	全シアン	mg/L		ND	ND	0／4				0／4								
	鉛	mg/L	<0.005	<0.005	<0.005	0／4				0／4								
	六価クロム	mg/L	<0.01	<0.01	<0.01	0／4				0／4								
	砒素	mg/L	<0.005	<0.005	<0.005	0／2				0／2								
	総水銀	mg/L		<0.0005	<0.0005	0／4				0／4								
	アルキル水銀	mg/L																
	PCB	mg/L		ND	ND	0／1				0／1								
	ジクロロメタン	mg/L	<0.002	<0.002	<0.002	0／4				0／4								
	四塩化炭素	mg/L	<0.0002	<0.0002	<0.0002	0／4				0／4								
	1,2－ジクロロエタン	mg/L	<0.0004	<0.0004	<0.0004	0／4				0／4								
	1,1－ジクロロエチレン	mg/L	<0.01	<0.01	<0.01	0／4				0／4								
	シス－1,2－ジクロロエチレン	mg/L	<0.004	<0.004	<0.004	0／4				0／4								
	1,1,1－トリクロロエタン	mg/L	<0.1	<0.1	<0.1	0／4				0／4								
	1,1,2－トリクロロエタン	mg/L	<0.0006	<0.0006	<0.0006	0／4				0／4								
	トリクロロエチレン	mg/L	<0.001	<0.001	<0.001	0／4				0／4								
	テトラクロロエチレン	mg/L	<0.0005	<0.0005	<0.0005	0／4				0／4								
	1,3－ジクロロプロペン	mg/L	<0.0002	<0.0002	<0.0002	0／4				0／4								
	チウラム	mg/L	<0.0006	<0.0006	<0.0006	0／2				0／2								
	シマジン	mg/L	<0.0003	<0.0003	<0.0003	0／2				0／2								
	チオベンカルブ	mg/L	<0.002	<0.002	<0.002	0／2				0／2								
	ベンゼン	mg/L	<0.001	<0.001	<0.001	0／4				0／4								
	セレン	mg/L	<0.002	<0.002	<0.002	0／4				0／4								
	硝酸性窒素及び亜硝酸性窒素	mg/L	6.6	5.0	9.8	0／4				4／4								
	ふっ素	mg/L	0.31	0.14	0.47	0／2				2／2								
	ほう素	mg/L	0.36	0.14	0.58	0／2				2／2								
	1,4－ジオキサン	mg/L	<0.005	<0.005	<0.005	0／1				0／1								

※　75%値欄について、大腸菌数は90%値である。

（7）天竜川水域

図－21　天竜川水域調査地点図

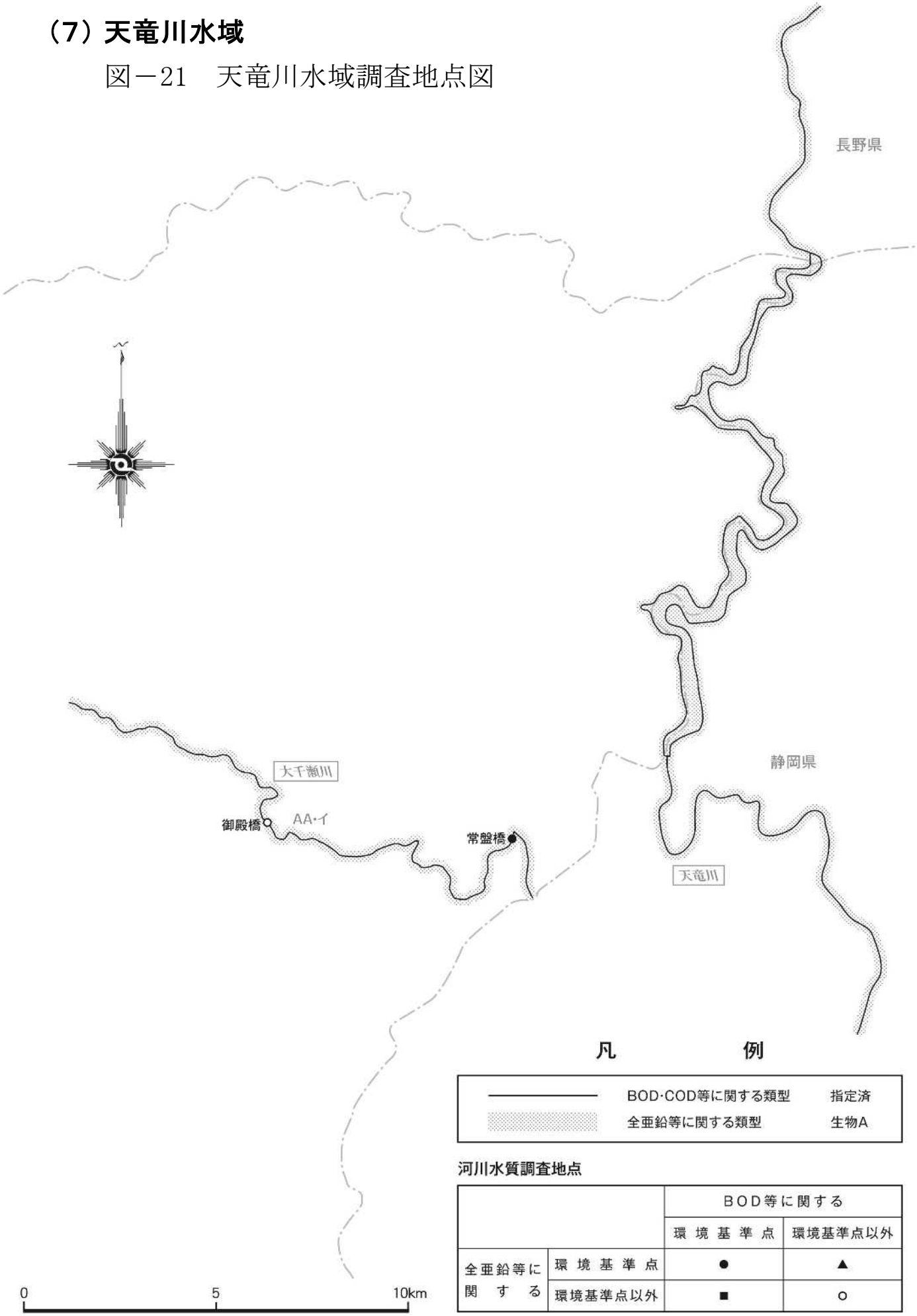

2024年度　　水質総括表 確定値

水域名称	天竜川　大千瀬川　(地点統一番号：生活環境：NP：水生生物：底層DO)				天竜川　大千瀬川　(地点統一番号：生活環境：NP：水生生物：底層DO)			
地点番号　調査地点　測定地点ｺｰﾄﾞ（地点統一番号,各種類型）	208	常盤橋	701001	(105-01 : AAｲ : : A ｲ :)	209	御殿橋	701002	(105-51 : AAｲ : : A ｲ :)
調査機関	愛知県		愛知県		愛知県		愛知県	
分析担当機関								

	測定項目	単位	平均値	最小値	最大値	適合しない割合(検体数)	適合しない割合(日数)	中央値	75%値(※)	検出率	平均値	最小値	最大値	適合しない割合(検体数)	適合しない割合(日数)	中央値	75%値(※)	検出率
生活環境項目	pH		7.7	6.9	8.4	0／12	0／12	7.9	7.9		7.7	6.9	8.3	0／12	0／12	7.7	7.9	
	DO	mg/L	10	8.6	13	0／12	0／12	9.8	9.3		10	8.5	13	0／12	0／12	9.8	9.4	
	BOD	mg/L	0.5	<0.5	0.9	0／12	0／12	0.5	0.5		0.5	<0.5	0.6	0／12	0／12	<0.5	0.5	
	COD	mg/L	1.7	0.8	2.5	－／12	－／12	1.7	2.1		1.1	0.8	1.7	－／12	－／12	1.1	1.4	
	SS	mg/L	1	<1	1	0／12	0／12	<1	<1		1	<1	1	0／12	0／12	<1	<1	
	大腸菌数	CFU/100mL	8.4E 1	5.0E 0	3.1E 2	10／12	10／12	5.3E 1	2.3E 2		4.3E 1	<1.0E 0	2.0E 2	8／12	8／12	3.0E 1	7.2E 1	
	n－ヘキサン抽出物質	mg/L																
	全窒素	mg/L	0.35	0.23	0.53	－／12	－／12	0.34	0.40		0.33	0.18	0.61	－／6	－／6	0.30	0.34	
	全燐	mg/L	0.012	0.005	0.026	－／12	－／12	0.012	0.013		0.004	<0.003	0.006	－／6	－／6	0.004	0.005	
	全亜鉛	mg/L	0.001	<0.001	0.003	0／12	0／12	0.001	0.001		0.001	<0.001	0.001	0／4	0／4	0.001	0.001	
	ノニルフェノール	mg/L	<0.00006	<0.00006	<0.00006	0／6	0／6	<0.00006	<0.00006		<0.00006	<0.00006	<0.00006	0／2	0／2	<0.00006	<0.00006	
	LAS	mg/L	<0.0006	<0.0006	<0.0006	0／12	0／12	<0.0006	<0.0006		<0.0006	<0.0006	<0.0006	0／2	0／2	<0.0006	<0.0006	
	底層溶存酸素量	mg/L																
特殊項目	フェノール類	mg/L																
	銅	mg/L																
	鉄（溶解性）	mg/L																
	マンガン（溶解性）	mg/L																
	クロム	mg/L																
その他の項目	アンモニア性窒素	mg/L	<0.01	<0.01	<0.01			<0.01	<0.01									
	亜硝酸性窒素	mg/L	<0.01	<0.01	<0.01			<0.01	<0.01									
	硝酸性窒素	mg/L	0.33	0.27	0.38			0.33	0.38									
	有機性窒素	mg/L	0.08	<0.01	0.14			0.08	0.14									
	溶存態窒素	mg/L																
	懸濁態窒素	mg/L																
	オルトリン酸態燐	mg/L	0.008	0.007	0.008			0.008	0.008									
	電気伝導率	mS/m	9.6	5.8	15			9.4	12		9.2	5.4	15			8.2	11	
	塩化物イオン	mg/L																
	塩分																	
	陰イオン界面活性剤	mg/L																
	非イオン界面活性剤	mg/L																
	クロロフィルa	mg/m3																
	フェオ色素	mg/m3																
	トリハロメタン生成能	mg/L																
	クロロホルム生成能	mg/L																
	ブロモジクロロメタン生成能	mg/L																
	ジブロモクロロメタン生成能	mg/L																
	ブロモホルム生成能	mg/L																
健康項目	カドミウム	mg/L	<0.0005	<0.0005	<0.0005	0／2				0／2								
	全シアン	mg/L		ND	ND	0／2				0／2								
	鉛	mg/L	<0.005	<0.005	<0.005	0／2				0／2								
	六価クロム	mg/L	<0.01	<0.01	<0.01	0／2				0／2								
	砒素	mg/L	<0.005	<0.005	<0.005	0／2				0／2								
	総水銀	mg/L		<0.0005	<0.0005	0／2				0／2								
	アルキル水銀	mg/L																
	PCB	mg/L		ND	ND	0／1				0／1								
	ジクロロメタン	mg/L	<0.002	<0.002	<0.002	0／2				0／2								
	四塩化炭素	mg/L	<0.0002	<0.0002	<0.0002	0／2				0／2								
	1,2－ジクロロエタン	mg/L	<0.0004	<0.0004	<0.0004	0／2				0／2								
	1,1－ジクロロエチレン	mg/L	<0.01	<0.01	<0.01	0／2				0／2								
	シス－1,2－ジクロロエチレン	mg/L	<0.004	<0.004	<0.004	0／2				0／2								
	1,1,1－トリクロロエタン	mg/L	<0.1	<0.1	<0.1	0／2				0／2								
	1,1,2－トリクロロエタン	mg/L	<0.0006	<0.0006	<0.0006	0／2				0／2								
	トリクロロエチレン	mg/L	<0.001	<0.001	<0.001	0／2				0／2								
	テトラクロロエチレン	mg/L	<0.0005	<0.0005	<0.0005	0／2				0／2								
	1,3－ジクロロプロペン	mg/L	<0.0002	<0.0002	<0.0002	0／2				0／2								
	チウラム	mg/L	<0.0006	<0.0006	<0.0006	0／2				0／2								
	シマジン	mg/L	<0.0003	<0.0003	<0.0003	0／2				0／2								
	チオベンカルブ	mg/L	<0.002	<0.002	<0.002	0／2				0／2								
	ベンゼン	mg/L	<0.001	<0.001	<0.001	0／2				0／2								
	セレン	mg/L	<0.002	<0.002	<0.002	0／2				0／2								
	硝酸性窒素及び亜硝酸性窒素	mg/L	0.34	0.28	0.39	0／2				2／2								
	ふっ素	mg/L	<0.08	<0.08	<0.08	0／2				0／2								
	ほう素	mg/L	0.03	<0.02	0.03	0／2				1／2								
	1,4－ジオキサン	mg/L	<0.005	<0.005	<0.005	0／1				0／1								

※　75%値欄について、大腸菌数は90%値である。

2　湖　　沼

2　湖　沼

図－22　湖沼調査地点図

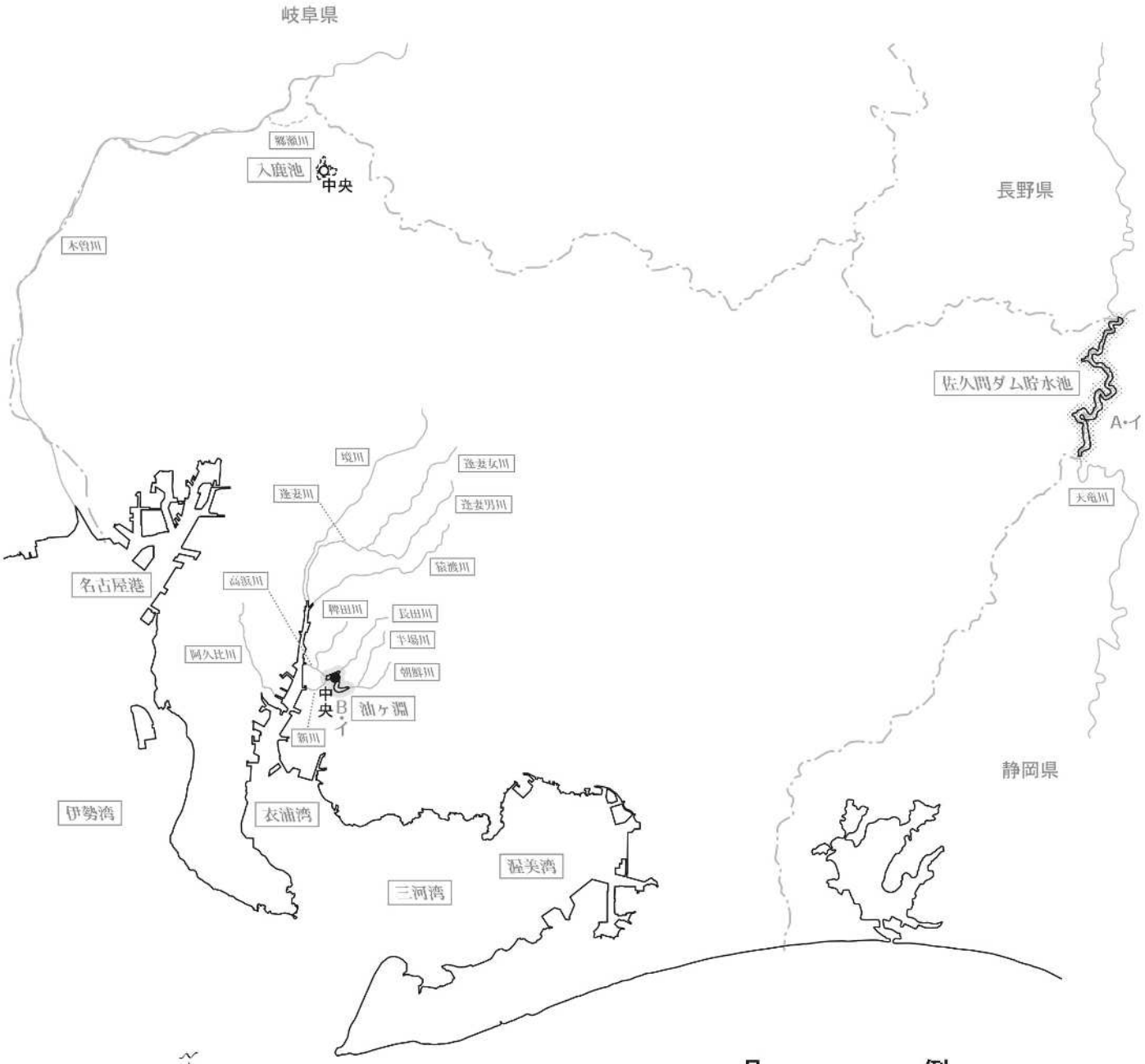

凡　　例

————	COD等に関する類型	指定済
- - - - - -	COD等に関する類型	未指定
▒▒▒▒	全亜鉛等に関する類型	生物A
▒▒▒▒	全亜鉛等に関する類型	生物B

湖沼水質調査地点

		COD等に関する	
		環境基準点	環境基準点以外
全亜鉛等に関する	環境基準点	●	▲
	環境基準点以外	■	○

0　10　20km

2024年度　　水質総括表 確定値

水域名称	庄内川等　入鹿池　表層（全層）　（地点統一番号：生活環境：NP：水生生物：底層DO）	（地点統一番号：生活環境：NP：水生生物：底層DO）
地点番号　調査地点　測定地点ｺｰﾄﾞ（地点統一番号,各種類型）	096　中央　82020　（401-01：　：　：　：）	
調査機関 / 分析担当機関	愛知県 / 愛知県	

	測定項目	単位	平均値	最小値	最大値	適合しない割合（検体数）	適合しない割合（日数）	中央値	７５%値（※）	検出率	平均値	最小値	最大値	適合しない割合（検体数）	適合しない割合（日数）	中央値	７５%値（※）	検出率
生活環境項目	ｐＨ		７．８	７．１	８．５	－／１２	－／１２	７．９	８．１									
	ＤＯ	mg/L	９．９	８．１	１２	－／１２	－／１２	１０	９．３									
	ＢＯＤ	mg/L	１．１	０．６	１．５	－／１２	－／１２	１．１	１．２									
	ＣＯＤ	mg/L	３．２	２．７	３．５	－／１２	－／１２	３．３	３．４									
	ＳＳ	mg/L	２	＜１	４	－／１２	－／１２	２	２									
	大腸菌数	CFU/100mL																
	ｎ－ヘキサン抽出物質	mg/L																
	全窒素	mg/L	０．３０	０．１７	０．４３	－／１２	－／１２	０．２９	０．３９									
	全燐	mg/L	０．０１７	０．０１０	０．０２５	－／１２	－／１２	０．０１７	０．０２０									
	全亜鉛	mg/L	０．０１１	０．００５	０．０１４	－／４	－／４	０．０１２	０．０１４									
	ノニルフェノール	mg/L	＜０．００００６	＜０．００００６	＜０．００００６	－／２	－／２	＜０．００００６	＜０．００００６									
	ＬＡＳ	mg/L	＜０．０００６	＜０．０００６	＜０．０００６	－／２	－／２	＜０．０００６	＜０．０００６									
	底層溶存酸素量	mg/L																
特殊項目	フェノール類	mg/L																
	銅	mg/L		＜０．０１	＜０．０１					０／４								
	鉄（溶解性）	mg/L																
	マンガン（溶解性）	mg/L																
	クロム	mg/L																
その他の項目	アンモニア性窒素	mg/L	０．０６	０．０３	０．１４			０．０４	０．０４									
	亜硝酸性窒素	mg/L	＜０．０１	＜０．０１	＜０．０１			＜０．０１	＜０．０１									
	硝酸性窒素	mg/L	０．０５	＜０．０１	０．１２			０．０４	０．０６									
	有機性窒素	mg/L	０．１９	０．１６	０．２２			０．１９	０．２０									
	溶存態窒素	mg/L																
	懸濁態窒素	mg/L																
	オルトリン酸態燐	mg/L	０．００４	＜０．００３	０．００７			０．００４	０．００４									
	電気伝導率	mS/m	８．３	７．０	１０			８．３	８．８									
	塩化物イオン	mg/L	４	３	５			４	４									
	塩分																	
	陰イオン界面活性剤	mg/L																
	非イオン界面活性剤	mg/L																
	クロロフィルａ	mg/m3	５．２Ｅ　０	＜２．０Ｅ　０	９．１Ｅ　０			５．１Ｅ　０	７．４Ｅ　０									
	フェオ色素	mg/m3	３．２	＜２．０	５．６			２．１	５．５									
	トリハロメタン生成能	mg/L																
	クロロホルム生成能	mg/L																
	ブロモジクロロメタン生成能	mg/L																
	ジブロモクロロメタン生成能	mg/L																
	ブロモホルム生成能	mg/L																
健康項目	カドミウム	mg/L	＜０．０００５	＜０．０００５	＜０．０００５	０／２				０／２								
	全シアン	mg/L		ＮＤ	ＮＤ	０／２				０／２								
	鉛	mg/L	＜０．００５	＜０．００５	＜０．００５	０／２				０／２								
	六価クロム	mg/L	＜０．０１	＜０．０１	＜０．０１	０／２				０／２								
	砒素	mg/L	＜０．００５	＜０．００５	＜０．００５	０／２				０／２								
	総水銀	mg/L																
	アルキル水銀	mg/L																
	ＰＣＢ	mg/L																
	ジクロロメタン	mg/L	＜０．００２	＜０．００２	＜０．００２	０／２				０／２								
	四塩化炭素	mg/L	＜０．０００２	＜０．０００２	＜０．０００２	０／２				０／２								
	1,2－ジクロロエタン	mg/L	＜０．０００４	＜０．０００４	＜０．０００４	０／２				０／２								
	1,1－ジクロロエチレン	mg/L	＜０．０１	＜０．０１	＜０．０１	０／２				０／２								
	シス－1,2－ジクロロエチレン	mg/L	＜０．００４	＜０．００４	＜０．００４	０／２				０／２								
	1,1,1－トリクロロエタン	mg/L	＜０．１	＜０．１	＜０．１	０／２				０／２								
	1,1,2－トリクロロエタン	mg/L	＜０．０００６	＜０．０００６	＜０．０００６	０／２				０／２								
	トリクロロエチレン	mg/L	＜０．００１	＜０．００１	＜０．００１	０／２				０／２								
	テトラクロロエチレン	mg/L	＜０．０００５	＜０．０００５	＜０．０００５	０／２				０／２								
	1,3－ジクロロプロペン	mg/L	＜０．０００２	＜０．０００２	＜０．０００２	０／２				０／２								
	チウラム	mg/L	＜０．０００６	＜０．０００６	＜０．０００６	０／２				０／２								
	シマジン	mg/L	＜０．０００３	＜０．０００３	＜０．０００３	０／２				０／２								
	チオベンカルブ	mg/L	＜０．００２	＜０．００２	＜０．００２	０／２				０／２								
	ベンゼン	mg/L	＜０．００１	＜０．００１	＜０．００１	０／２				０／２								
	セレン	mg/L	＜０．００２	＜０．００２	＜０．００２	０／２				０／２								
	硝酸性窒素及び亜硝酸性窒素	mg/L	０．０６	＜０．０２	０．１３	０／４				２／４								
	ふっ素	mg/L	０．１３	０．１１	０．１５	０／２				２／２								
	ほう素	mg/L	＜０．０２	＜０．０２	＜０．０２	０／２				０／２								
	1,4－ジオキサン	mg/L	＜０．００５	＜０．００５	＜０．００５	０／１				０／１								

※　７５%値欄について、大腸菌数は９０%値である。

2024年度　　水質総括表 確定値

水域名称	境川等	油ヶ淵	表層（全層）	（地点統一番号：生活環境：NP：水生生物：底層DO）
地点番号　調査地点　測定地点ｺｰﾄﾞ（地点統一番号,各種類型）	097	中央	84010	(501-01 ： Bｲ： ：B イ：)
調査機関／分析担当機関	愛知県		環境調査センター	

（地点統一番号：生活環境：NP：水生生物：底層DO）

区分	測定項目	単位	平均値	最小値	最大値	適合しない割合（検体数）	適合しない割合（日数）	中央値	75%値（※）	検出率
生活環境項目	pH		7.8	6.8	9.6	6／24	6／24	7.5	8.5	
生活環境項目	DO	mg/L	10	4.8	16	1／24	1／24	9.3	7.8	
生活環境項目	BOD	mg/L	2.7	0.5	5.1	－／24	－／24	2.4	4.0	
生活環境項目	COD	mg/L	6.9	4.2	9.2	21／24	21／24	7.0	8.2	
生活環境項目	SS	mg/L	14	3	28	9／24	9／24	13	18	
生活環境項目	大腸菌数	CFU/100mL								
生活環境項目	n－ヘキサン抽出物質	mg/L	ND	ND	ND	－／2	－／2	ND	ND	
生活環境項目	全窒素	mg/L	1.8	0.95	2.6	－／24	－／24	1.9	2.2	
生活環境項目	全燐	mg/L	0.21	0.10	0.38	－／24	－／24	0.20	0.27	
生活環境項目	全亜鉛	mg/L	0.014	0.005	0.022	0／12	0／12	0.015	0.018	
生活環境項目	ノニルフェノール	mg/L	<0.00006	<0.00006	<0.00006	0／6	0／6	<0.00006	<0.00006	
生活環境項目	LAS	mg/L	0.0020	<0.0006	0.011	0／12	0／12	<0.0006	<0.0006	
生活環境項目	底層溶存酸素量	mg/L								
特殊項目	フェノール類	mg/L		<0.01	<0.01					0／2
特殊項目	銅	mg/L		<0.01	<0.01					0／4
特殊項目	鉄（溶解性）	mg/L								
特殊項目	マンガン（溶解性）	mg/L								
特殊項目	クロム	mg/L								
その他の項目	アンモニア性窒素	mg/L	0.18	0.02	0.28			0.21	0.21	
その他の項目	亜硝酸性窒素	mg/L	0.03	0.02	0.04			0.03	0.03	
その他の項目	硝酸性窒素	mg/L	1.0	0.64	1.5			0.97	1.1	
その他の項目	有機性窒素	mg/L	0.57	0.35	0.73			0.59	0.72	
その他の項目	溶存態窒素	mg/L								
その他の項目	懸濁態窒素	mg/L								
その他の項目	オルトリン酸態燐	mg/L	0.12	0.038	0.24			0.11	0.16	
その他の項目	電気伝導率	mS/m	280	11	820			250	490	
その他の項目	塩化物イオン	mg/L	820	10	2400			720	1400	
その他の項目	塩分									
その他の項目	陰イオン界面活性剤	mg/L	0.02	<0.01	0.03			0.02	0.02	
その他の項目	非イオン界面活性剤	mg/L								
その他の項目	クロロフィルa	mg/m3	2.7E 1	<2.0E 0	5.6E 1			2.4E 1	4.3E 1	
その他の項目	フェオ色素	mg/m3	6.6	<2.0	12			6.5	9.7	
その他の項目	トリハロメタン生成能	mg/L								
その他の項目	クロロホルム生成能	mg/L								
その他の項目	ブロモジクロロメタン生成能	mg/L								
その他の項目	ジブロモクロロメタン生成能	mg/L								
その他の項目	ブロモホルム生成能	mg/L								
健康項目	カドミウム	mg/L	<0.0005	<0.0005	<0.0005	0／4				0／4
健康項目	全シアン	mg/L		ND	ND	0／4				0／4
健康項目	鉛	mg/L	<0.005	<0.005	<0.005	0／4				0／4
健康項目	六価クロム	mg/L	<0.01	<0.01	<0.01	0／4				0／4
健康項目	砒素	mg/L	<0.005	<0.005	<0.005	0／2				0／2
健康項目	総水銀	mg/L		<0.0005	<0.0005	0／4				0／4
健康項目	アルキル水銀	mg/L								
健康項目	PCB	mg/L		ND	ND	0／1				0／1
健康項目	ジクロロメタン	mg/L	<0.002	<0.002	<0.002	0／4				0／4
健康項目	四塩化炭素	mg/L	<0.0002	<0.0002	<0.0002	0／4				0／4
健康項目	1,2－ジクロロエタン	mg/L	<0.0004	<0.0004	<0.0004	0／4				0／4
健康項目	1,1－ジクロロエチレン	mg/L	<0.01	<0.01	<0.01	0／4				0／4
健康項目	シス－1,2－ジクロロエチレン	mg/L	<0.004	<0.004	<0.004	0／4				0／4
健康項目	1,1,1－トリクロロエタン	mg/L	<0.1	<0.1	<0.1	0／4				0／4
健康項目	1,1,2－トリクロロエタン	mg/L	<0.0006	<0.0006	<0.0006	0／4				0／4
健康項目	トリクロロエチレン	mg/L	<0.001	<0.001	<0.001	0／4				0／4
健康項目	テトラクロロエチレン	mg/L	<0.0005	<0.0005	<0.0005	0／4				0／4
健康項目	1,3－ジクロロプロペン	mg/L	<0.0002	<0.0002	<0.0002	0／4				0／4
健康項目	チウラム	mg/L	<0.0006	<0.0006	<0.0006	0／2				0／2
健康項目	シマジン	mg/L	<0.0003	<0.0003	<0.0003	0／4				0／4
健康項目	チオベンカルブ	mg/L	<0.002	<0.002	<0.002	0／4				0／4
健康項目	ベンゼン	mg/L	<0.001	<0.001	<0.001	0／4				0／4
健康項目	セレン	mg/L	<0.002	<0.002	<0.002	0／4				0／4
健康項目	硝酸性窒素及び亜硝酸性窒素	mg/L	1.0	0.66	1.5	0／4				4／4
健康項目	ふっ素	mg/L	0.20	0.18	0.22	0／2				2／2
健康項目	ほう素	mg/L	0.14	0.03	0.25	0／2				2／2
健康項目	1,4－ジオキサン	mg/L	<0.005	<0.005	<0.005	0／1				0／1

※　75%値欄について、大腸菌数は90%値である。

3　海　　域

3　海　域

図－23　海域のＣＯＤ等に関する調査地点図

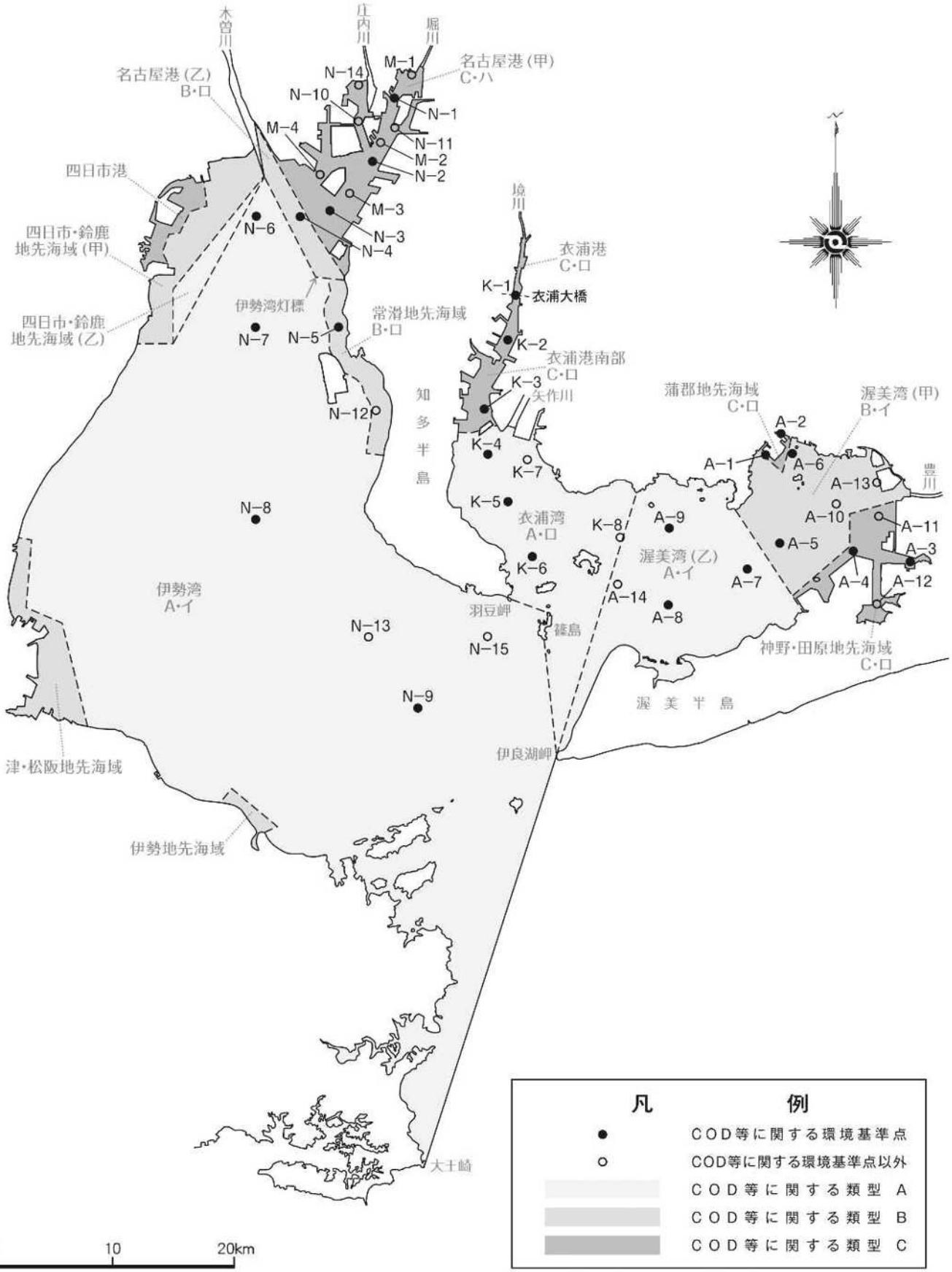

図－24　海域の全窒素・全りんに関する調査地点図

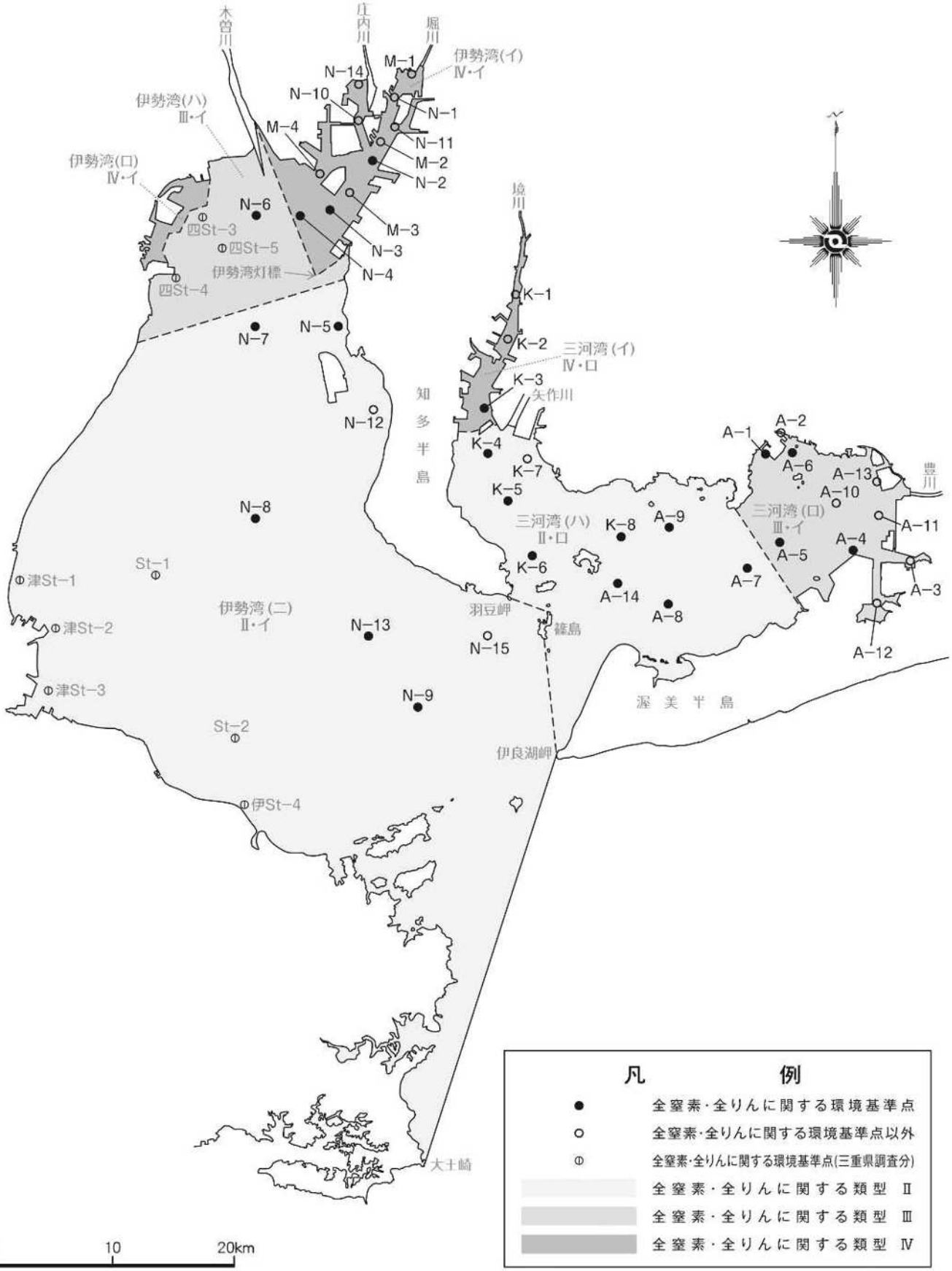

図－25　海域の全亜鉛等に関する調査地点図

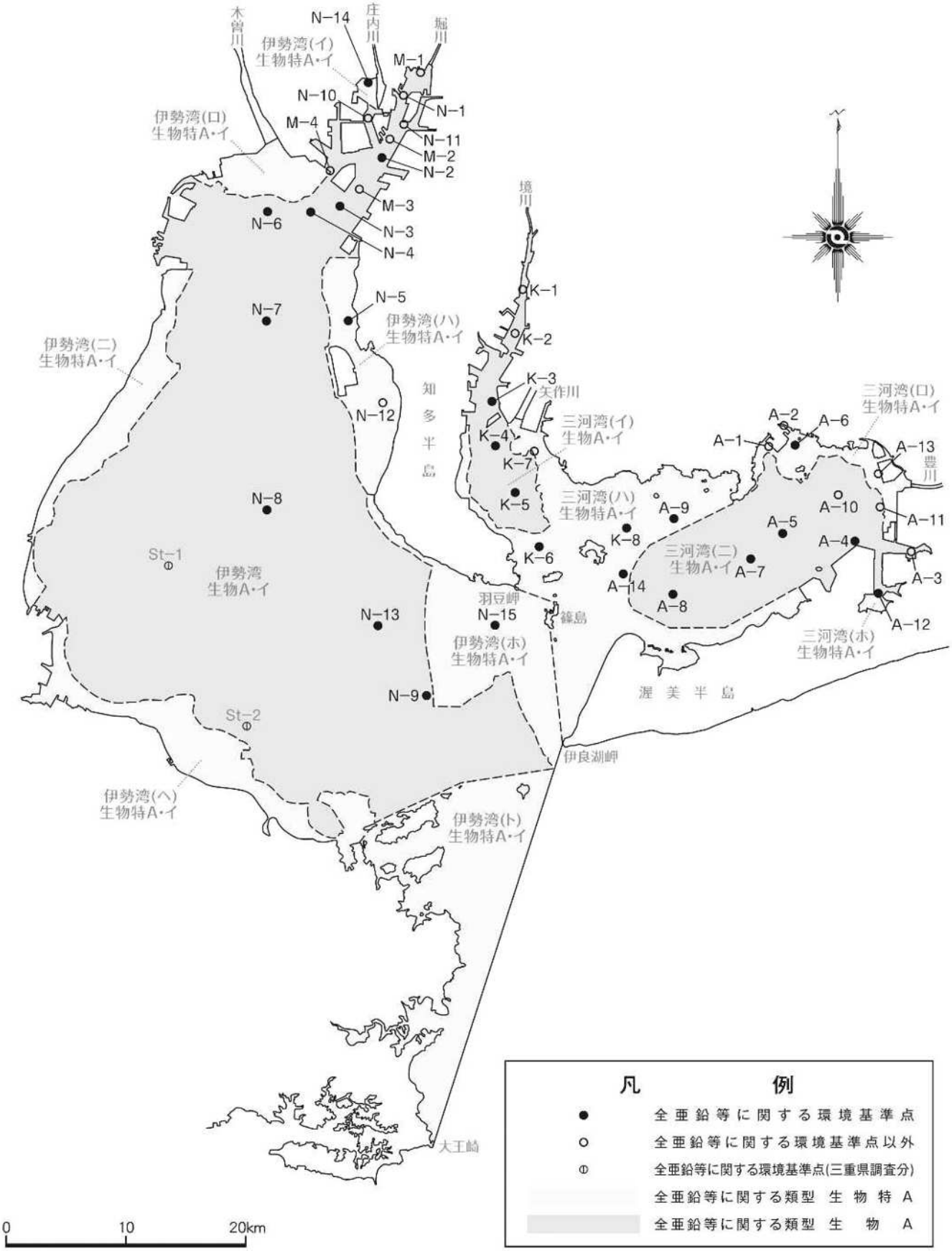

2024年度　　水質総括表 確定値

水域名称	伊勢湾　名古屋港（甲）　表層（全層）　（地点統一番号：生活環境：NP：水生生物：底層DO）	（地点統一番号：生活環境：NP：水生生物：底層DO）
地点番号　調査地点　測定地点ｺｰﾄﾞ（地点統一番号,各種類型）	136　N-14　01501　（602-70：Cハ：Ⅳイ：特Aイ：2）	
調査機関 / 分析担当機関	名古屋市　名古屋市	

	測定項目	単位	平均値	最小値	最大値	適合しない割合（検体数）	適合しない割合（日数）	中央値	75%値（※）	検出率	平均値	最小値	最大値	適合しない割合（検体数）	適合しない割合（日数）	中央値	75%値（※）	検出率
生活環境項目	pH		7.8	7.5	8.3	0／12	0／12	7.9	8.0									
	DO	mg/L	7.4	2.9	10	0／12	0／12	7.8	6.9									
	BOD	mg/L																
	COD	mg/L	3.7	2.3	5.9	0／12	0／12	3.5	4.5									
	SS	mg/L	7	4	13	－／12	－／12	6	9									
	大腸菌数	CFU/100mL																
	n－ヘキサン抽出物質	mg/L																
	全窒素	mg/L	0.93	0.57	1.5	3／12	3／12	0.90	0.94									
	全燐	mg/L	0.12	0.072	0.26	8／12	8／12	0.12	0.13									
	全亜鉛	mg/L	0.013	0.006	0.019	9／12	9／12	0.014	0.014									
	ノニルフェノール	mg/L	0.00015	0.00008	0.00030	0／12	0／12	0.00012	0.00016									
	LAS	mg/L	0.0011	＜0.0006	0.0028	0／12	0／12	0.0007	0.0009									
	底層溶存酸素量	mg/L																
特殊項目	フェノール類	mg/L																
	銅	mg/L																
	鉄（溶解性）	mg/L																
	マンガン（溶解性）	mg/L																
	クロム	mg/L																
その他の項目	アンモニア性窒素	mg/L																
	亜硝酸性窒素	mg/L																
	硝酸性窒素	mg/L																
	有機性窒素	mg/L																
	溶存態窒素	mg/L																
	懸濁態窒素	mg/L	0.10	＜0.05	0.18			0.09	0.14									
	オルトリン酸態燐	mg/L																
	電気伝導率	mS/m																
	塩化物イオン	mg/L																
	塩分		18.39	4.35	28.68			20.80	27.71									
	陰イオン界面活性剤	mg/L																
	非イオン界面活性剤	mg/L																
	クロロフィルa	mg/m3	1.3E 1	1.3E 0	4.1E 1			8.3E 0	1.4E 1									
	フェオ色素	mg/m3	5.9	＜0.1	23			3.1	6.4									
	トリハロメタン生成能	mg/L																
	クロロホルム生成能	mg/L																
	ブロモジクロロメタン生成能	mg/L																
	ジブロモクロロメタン生成能	mg/L																
	ブロモホルム生成能	mg/L																
健康項目	カドミウム	mg/L																
	全シアン	mg/L																
	鉛	mg/L																
	六価クロム	mg/L																
	砒素	mg/L																
	総水銀	mg/L																
	アルキル水銀	mg/L																
	PCB	mg/L																
	ジクロロメタン	mg/L																
	四塩化炭素	mg/L																
	1,2－ジクロロエタン	mg/L																
	1,1－ジクロロエチレン	mg/L																
	シス－1,2－ジクロロエチレン	mg/L																
	1,1,1－トリクロロエタン	mg/L																
	1,1,2－トリクロロエタン	mg/L																
	トリクロロエチレン	mg/L																
	テトラクロロエチレン	mg/L																
	1,3－ジクロロプロペン	mg/L																
	チウラム	mg/L																
	シマジン	mg/L																
	チオベンカルブ	mg/L																
	ベンゼン	mg/L																
	セレン	mg/L																
	硝酸性窒素及び亜硝酸性窒素	mg/L																
	ふっ素	mg/L																
	ほう素	mg/L																
	1,4－ジオキサン	mg/L																

※　75%値欄について、大腸菌数は90%値である。

2024年度　　水質総括表 確定値

水域名称	伊勢湾　名古屋港（甲）　上層　（地点統一番号：生活環境：NP：水生生物：底層DO）	伊勢湾　名古屋港（甲）　中層　（地点統一番号：生活環境：NP：水生生物：底層DO）
地点番号　調査地点　測定地点ｺｰﾄﾞ（地点統一番号,各種類型）	101　N－1　01101　（602-01：Cハ：Ⅳイ：Aイ：2）	101　N－1　01101　（602-01：Cハ：Ⅳイ：Aイ：2）
調査機関	名古屋市	名古屋市
分析担当機関	名古屋市	名古屋市

	測定項目	単位	平均値	最小値	最大値	適合しない割合（検体数）	適合しない割合（日数）	中央値	７５%値（※）	検出率	平均値	最小値	最大値	適合しない割合（検体数）	適合しない割合（日数）	中央値	７５%値（※）	検出率
生活環境項目	ｐＨ		８．４	７．９	９．１	５／１２	５／１２	８．３	８．５		８．０	７．８	８．２	０／１２	０／１２	８．０	８．１	
	ＤＯ	mg/L	１３	７．５	２０	０／１２	０／１２	１２	１１		７．３	４．８	１０	０／１２	０／１２	７．１	５．８	
	ＢＯＤ	mg/L																
	ＣＯＤ	mg/L	５．２	２．３	１１	１／１２	１／１２	５．１	５．９		２．９	１．９	５．３	０／１２	０／１２	２．８	３．０	
	ＳＳ	mg/L	６	１	１４	－／１２	－／１２	５	７		３	１	５	－／１２	－／１２	３	３	
	大腸菌数	CFU/100mL																
	ｎ－ヘキサン抽出物質	mg/L	ＮＤ	ＮＤ	ＮＤ	－／２	－／２	ＮＤ	ＮＤ									
	全窒素	mg/L	１．１	０．８１	２．１	５／１２	５／１２	１．００	１．１									
	全燐	mg/L	０．０８８	０．０５２	０．１４	６／１２	６／１２	０．０８９	０．０９９									
	全亜鉛	mg/L	０．０１６	０．０１０	０．０２１	１／４	１／４	０．０１６	０．０２０									
	ノニルフェノール	mg/L	０．０００１３	０．０００１３	０．００００１３	０／１	０／１	０．００００１３	０．００００１３									
	ＬＡＳ	mg/L	０．００２６	０．００２６	０．００２６	０／１	０／１	０．００２６	０．００２６									
	底層溶存酸素量	mg/L																
特殊項目	フェノール類	mg/L		＜０．０１	＜０．０１					０／２								
	銅	mg/L																
	鉄（溶解性）	mg/L																
	マンガン（溶解性）	mg/L																
	クロム	mg/L																
その他の項目	アンモニア性窒素	mg/L																
	亜硝酸性窒素	mg/L																
	硝酸性窒素	mg/L																
	有機性窒素	mg/L																
	溶存態窒素	mg/L																
	懸濁態窒素	mg/L	０．３９	０．０５	１．０			０．２７	０．６６									
	オルトリン酸態燐	mg/L																
	電気伝導率	mS/m																
	塩化物イオン	mg/L																
	塩分		２５．５８	１７．８８	３０．０５			２６．７８	２９．２６		２９．２１	２５．５４	３１．４８			２９．３１	３０．８０	
	陰イオン界面活性剤	mg/L																
	非イオン界面活性剤	mg/L																
	クロロフィルａ	mg/m3	６．７Ｅ　１	６．４Ｅ　０	２．４Ｅ　２			６．１Ｅ　１	８．８Ｅ　１									
	フェオ色素	mg/m3	１５	＜０．１	２６			１７	１９									
	トリハロメタン生成能	mg/L																
	クロロホルム生成能	mg/L																
	ブロモジクロロメタン生成能	mg/L																
	ジブロモクロロメタン生成能	mg/L																
	ブロモホルム生成能	mg/L																
健康項目	カドミウム	mg/L	０．０００７	＜０．０００５	０．０００９	０／４				２／４								
	全シアン	mg/L		ＮＤ	ＮＤ	０／４				０／４								
	鉛	mg/L	＜０．００５	＜０．００５	＜０．００５	０／４				０／４								
	六価クロム	mg/L	＜０．０１	＜０．０１	＜０．０１	０／４				０／４								
	砒素	mg/L	＜０．００５	＜０．００５	＜０．００５	０／２				０／２								
	総水銀	mg/L		＜０．０００５	＜０．０００５	０／４				０／４								
	アルキル水銀	mg/L		ＮＤ	ＮＤ	０／１				０／１								
	ＰＣＢ	mg/L		ＮＤ	ＮＤ	０／１				０／１								
	ジクロロメタン	mg/L	＜０．００２	＜０．００２	＜０．００２	０／２				０／２								
	四塩化炭素	mg/L	＜０．０００２	＜０．０００２	＜０．０００２	０／２				０／２								
	1,2－ジクロロエタン	mg/L	＜０．０００４	＜０．０００４	＜０．０００４	０／２				０／２								
	1,1－ジクロロエチレン	mg/L	＜０．０１	＜０．０１	＜０．０１	０／２				０／２								
	シス－1,2－ジクロロエチレン	mg/L	＜０．００４	＜０．００４	＜０．００４	０／２				０／２								
	1,1,1－トリクロロエタン	mg/L	＜０．１	＜０．１	＜０．１	０／２				０／２								
	1,1,2－トリクロロエタン	mg/L	＜０．０００６	＜０．０００６	＜０．０００６	０／２				０／２								
	トリクロロエチレン	mg/L	＜０．００１	＜０．００１	＜０．００１	０／２				０／２								
	テトラクロロエチレン	mg/L	＜０．０００５	＜０．０００５	＜０．０００５	０／２				０／２								
	1,3－ジクロロプロペン	mg/L	＜０．０００２	＜０．０００２	＜０．０００２	０／２				０／２								
	チウラム	mg/L	＜０．０００６	＜０．０００６	＜０．０００６	０／２				０／２								
	シマジン	mg/L	＜０．０００３	＜０．０００３	＜０．０００３	０／２				０／２								
	チオベンカルブ	mg/L	＜０．００２	＜０．００２	＜０．００２	０／２				０／２								
	ベンゼン	mg/L	＜０．００１	＜０．００１	＜０．００１	０／２				０／２								
	セレン	mg/L	＜０．００２	＜０．００２	＜０．００２	０／３				０／３								
	硝酸性窒素及び亜硝酸性窒素	mg/L																
	ふっ素	mg/L																
	ほう素	mg/L																
	1,4－ジオキサン	mg/L	＜０．００５	＜０．００５	＜０．００５	０／２				０／２								

※　７５%値欄について、大腸菌数は９０%値である。

2024年度　　水質総括表 確定値

水域名称	伊勢湾　名古屋港（甲）　下層　（地点統一番号：生活環境：NP：水生生物：底層DO）	伊勢湾　名古屋港（甲）　全層　（地点統一番号：生活環境：NP：水生生物：底層DO）
地点番号　調査地点　測定地点ｺｰﾄﾞ（地点統一番号,各種類型）	101　N－1　01101　（602-01：Cハ：Ⅳイ：Aイ：2）	101　N－1　01101　（602-01：Cハ：Ⅳイ：Aイ：2）
調査機関	名古屋市	名古屋市
分析担当機関	名古屋市	名古屋市

	測定項目	単位	平均値	最小値	最大値	適合しない割合（検体数）	適合しない割合（日数）	中央値	７５%値（※）	検出率	平均値	最小値	最大値	適合しない割合（検体数）	適合しない割合（日数）	中央値	７５%値（※）	検出率
生活環境項目	ｐＨ										８．２	７．８	９．１	５／　２４	３／　１２	８．２	８．３	
	ＤＯ	mg/L	５．１	＜０．５	９．１	２／　１２	２／　１２	５．５	２．８		８．５	＜０．５	２０	２／　３６	０／　１２	８．８	７．２	
	ＢＯＤ	mg/L																
	ＣＯＤ	mg/L									４．１	１．９	１１	１／　２４	０／　１２	４．２	４．５	
	ＳＳ	mg/L									５	１	１４	－　／　２４	－　／　１２	５	５	
	大腸菌数	CFU/100mL																
	ｎ－ヘキサン抽出物質	mg/L									ＮＤ	ＮＤ	ＮＤ	－　／　２	－　／　２	ＮＤ	ＮＤ	
	全窒素	mg/L									１．１	０．８１	２．１	５／　１２	５／　１２	１．００	１．１	
	全燐	mg/L									０．０８８	０．０５２	０．１４	６／　１２	６／　１２	０．０８９	０．０９９	
	全亜鉛	mg/L									０．０１６	０．０１０	０．０２１	１／　４	１／　４	０．０１６	０．０２０	
	ノニルフェノール	mg/L									０．００００１３	０．００００１３	０．００００１３	０／　１	０／　１	０．００００１３	０．００００１３	
	ＬＡＳ	mg/L									０．００２６	０．００２６	０．００２６	０／　１	０／　１	０．００２６	０．００２６	
	底層溶存酸素量	mg/L	５．１	＜０．５	９．１	２／　１２	２／　１２	５．５			５．１	＜０．５	９．１	２／　１２	２／　１２	５．５		
特殊項目	フェノール類	mg/L										＜０．０１	＜０．０１					０／　２
	銅	mg/L																
	鉄（溶解性）	mg/L																
	マンガン（溶解性）	mg/L																
	クロム	mg/L																
その他の項目	アンモニア性窒素	mg/L																
	亜硝酸性窒素	mg/L																
	硝酸性窒素	mg/L																
	有機性窒素	mg/L																
	溶存態窒素	mg/L																
	懸濁態窒素	mg/L									０．３９	０．０５	１．０			０．２７	０．６６	
	オルトリン酸態燐	mg/L																
	電気伝導率	mS/m																
	塩化物イオン	mg/L																
	塩分										２７．４０	１７．８８	３１．４８			２７．８５	３０．２０	
	陰イオン界面活性剤	mg/L																
	非イオン界面活性剤	mg/L																
	クロロフィルａ	mg/m3									６．７Ｅ　１	６．４Ｅ　０	２．４Ｅ　２			６．１Ｅ　１	８．８Ｅ　１	
	フェオ色素	mg/m3									１５	＜０．１	２６			１７	１９	
	トリハロメタン生成能	mg/L																
	クロロホルム生成能	mg/L																
	ブロモジクロロメタン生成能	mg/L																
	ジブロモクロロメタン生成能	mg/L																
	ブロモホルム生成能	mg/L																
健康項目	カドミウム	mg/L									０．０００７	＜０．０００５	０．０００９	０／　４				２／　４
	全シアン	mg/L										ＮＤ	ＮＤ	０／　４				０／　４
	鉛	mg/L									＜０．００５	＜０．００５	＜０．００５	０／　４				０／　４
	六価クロム	mg/L									＜０．０１	＜０．０１	＜０．０１	０／　４				０／　４
	砒素	mg/L									＜０．００５	＜０．００５	＜０．００５	０／　２				０／　２
	総水銀	mg/L										＜０．０００５	＜０．０００５	０／　４				０／　４
	アルキル水銀	mg/L										ＮＤ	ＮＤ	０／　１				０／　１
	ＰＣＢ	mg/L										ＮＤ	ＮＤ	０／　１				０／　１
	ジクロロメタン	mg/L									＜０．００２	＜０．００２	＜０．００２	０／　２				０／　２
	四塩化炭素	mg/L									＜０．０００２	＜０．０００２	＜０．０００２	０／　２				０／　２
	1,2－ジクロロエタン	mg/L									＜０．０００４	＜０．０００４	＜０．０００４	０／　２				０／　２
	1,1－ジクロロエチレン	mg/L									＜０．０１	＜０．０１	＜０．０１	０／　２				０／　２
	シス－1,2－ジクロロエチレン	mg/L									＜０．００４	＜０．００４	＜０．００４	０／　２				０／　２
	1,1,1－トリクロロエタン	mg/L									＜０．１	＜０．１	＜０．１	０／　２				０／　２
	1,1,2－トリクロロエタン	mg/L									＜０．０００６	＜０．０００６	＜０．０００６	０／　２				０／　２
	トリクロロエチレン	mg/L									＜０．００１	＜０．００１	＜０．００１	０／　２				０／　２
	テトラクロロエチレン	mg/L									＜０．０００５	＜０．０００５	＜０．０００５	０／　２				０／　２
	1,3－ジクロロプロペン	mg/L									＜０．０００２	＜０．０００２	＜０．０００２	０／　２				０／　２
	チウラム	mg/L									＜０．０００６	＜０．０００６	＜０．０００６	０／　２				０／　２
	シマジン	mg/L									＜０．０００３	＜０．０００３	＜０．０００３	０／　２				０／　２
	チオベンカルブ	mg/L									＜０．００２	＜０．００２	＜０．００２	０／　２				０／　２
	ベンゼン	mg/L									＜０．００１	＜０．００１	＜０．００１	０／　２				０／　２
	セレン	mg/L									＜０．００２	＜０．００２	＜０．００２	０／　３				０／　３
	硝酸性窒素及び亜硝酸性窒素	mg/L																
	ふっ素	mg/L																
	ほう素	mg/L																
	1,4－ジオキサン	mg/L									＜０．００５	＜０．００５	＜０．００５	０／　２				０／　２

※　７５%値欄について、大腸菌数は９０%値である。

2024年度　　水質総括表 確定値

水域名称	伊勢湾　名古屋港（甲）　上層　（地点統一番号：生活環境：NP：水生生物：底層DO）	伊勢湾　名古屋港（甲）　中層　（地点統一番号：生活環境：NP：水生生物：底層DO）
地点番号　調査地点　測定地点ｺｰﾄﾞ（地点統一番号,各種類型）	102　Ｎ－２　01102　（602-02：Cハ：Ⅳイ：Ａイ：２）	102　Ｎ－２　01102　（602-02：Cハ：Ⅳイ：Ａイ：２）
調査機関	愛知県	愛知県
分析担当機関	愛知県	愛知県

	測定項目	単位	平均値	最小値	最大値	適合しない割合（検体数）	適合しない割合（日数）	中央値	７５%値（※）	検出率	平均値	最小値	最大値	適合しない割合（検体数）	適合しない割合（日数）	中央値	７５%値（※）	検出率
生活環境項目	ｐＨ		８．２	８．０	８．８	３／１２	３／１２	８．２	８．３		８．１	８．０	８．３	０／１２	０／１２	８．１	８．２	
	ＤＯ	mg/L	９．２	６．１	１４	０／１２	０／１２	９．１	８．６		６．５	３．９	８．９	０／１２	０／１２	５．９	５．７	
	ＢＯＤ	mg/L																
	ＣＯＤ	mg/L	４．２	２．０	７．７	０／１２	０／１２	４．０	５．４		２．９	２．０	４．０	０／１２	０／１２	２．９	３．５	
	ＳＳ	mg/L																
	大腸菌数	CFU/100mL																
	ｎ－ヘキサン抽出物質	mg/L	ＮＤ	ＮＤ	ＮＤ	－／２	－／２	ＮＤ	ＮＤ									
	全窒素	mg/L	０．７２	０．５３	１．０	０／１２	０／１２	０．７２	０．７６									
	全燐	mg/L	０．０７０	０．０４０	０．０９６	３／１２	３／１２	０．０７０	０．０８９									
	全亜鉛	mg/L	０．０１０	０．００６	０．０１７	０／６	０／６	０．００９	０．０１１									
	ノニルフェノール	mg/L	＜０．００００６	＜０．００００６	＜０．００００６	０／６	０／６	＜０．００００６	＜０．００００６									
	ＬＡＳ	mg/L	＜０．０００６	＜０．０００６	＜０．０００６	０／６	０／６	＜０．０００６	＜０．０００６									
	底層溶存酸素量	mg/L																
特殊項目	フェノール類	mg/L		＜０．０１	＜０．０１					０／２								
	銅	mg/L																
	鉄（溶解性）	mg/L																
	マンガン（溶解性）	mg/L																
	クロム	mg/L																
その他の項目	アンモニア性窒素	mg/L																
	亜硝酸性窒素	mg/L																
	硝酸性窒素	mg/L																
	有機性窒素	mg/L																
	溶存態窒素	mg/L																
	懸濁態窒素	mg/L	０．２８	０．１３	０．５３			０．２４	０．３４									
	オルトリン酸態燐	mg/L																
	電気伝導率	mS/m																
	塩化物イオン	mg/L																
	塩分		２４．８５	１８．１０	３１．４０			２４．３２	２９．９４		２８．６４	２４．２８	３１．８６			２８．３８	３０．９９	
	陰イオン界面活性剤	mg/L																
	非イオン界面活性剤	mg/L																
	クロロフィルａ	mg/m3	２．８Ｅ１	２．０Ｅ０	９．５Ｅ１			２．４Ｅ１	３．２Ｅ１									
	フェオ色素	mg/m3	２５	３．７	７０			２３	２４									
	トリハロメタン生成能	mg/L																
	クロロホルム生成能	mg/L																
	ブロモジクロロメタン生成能	mg/L																
	ジブロモクロロメタン生成能	mg/L																
	ブロモホルム生成能	mg/L																
健康項目	カドミウム	mg/L	＜０．０００５	＜０．０００５	＜０．０００５	０／４				０／４								
	全シアン	mg/L		ＮＤ	ＮＤ	０／４				０／４								
	鉛	mg/L	＜０．００５	＜０．００５	＜０．００５	０／４				０／４								
	六価クロム	mg/L	＜０．０１	＜０．０１	＜０．０１	０／４				０／４								
	砒素	mg/L	＜０．００５	＜０．００５	＜０．００５	０／２				０／２								
	総水銀	mg/L		＜０．０００５	＜０．０００５	０／４				０／４								
	アルキル水銀	mg/L																
	ＰＣＢ	mg/L		ＮＤ	ＮＤ	０／１				０／１								
	ジクロロメタン	mg/L	＜０．００２	＜０．００２	＜０．００２	０／２				０／２								
	四塩化炭素	mg/L	＜０．０００２	＜０．０００２	＜０．０００２	０／２				０／２								
	1,2－ジクロロエタン	mg/L	＜０．０００４	＜０．０００４	＜０．０００４	０／２				０／２								
	1,1－ジクロロエチレン	mg/L	＜０．０１	＜０．０１	＜０．０１	０／２				０／２								
	シス－1,2－ジクロロエチレン	mg/L	＜０．００４	＜０．００４	＜０．００４	０／２				０／２								
	1,1,1－トリクロロエタン	mg/L	＜０．１	＜０．１	＜０．１	０／２				０／２								
	1,1,2－トリクロロエタン	mg/L	＜０．０００６	＜０．０００６	＜０．０００６	０／２				０／２								
	トリクロロエチレン	mg/L	＜０．００１	＜０．００１	＜０．００１	０／２				０／２								
	テトラクロロエチレン	mg/L	＜０．０００５	＜０．０００５	＜０．０００５	０／２				０／２								
	1,3－ジクロロプロペン	mg/L	＜０．０００２	＜０．０００２	＜０．０００２	０／２				０／２								
	チウラム	mg/L	＜０．０００６	＜０．０００６	＜０．０００６	０／２				０／２								
	シマジン	mg/L	＜０．０００３	＜０．０００３	＜０．０００３	０／２				０／２								
	チオベンカルブ	mg/L	＜０．００２	＜０．００２	＜０．００２	０／２				０／２								
	ベンゼン	mg/L	＜０．００１	＜０．００１	＜０．００１	０／２				０／２								
	セレン	mg/L	＜０．００２	＜０．００２	＜０．００２	０／４				０／４								
	硝酸性窒素及び亜硝酸性窒素	mg/L																
	ふっ素	mg/L																
	ほう素	mg/L																
	1,4－ジオキサン	mg/L	＜０．００５	＜０．００５	＜０．００５	０／１				０／１								

※　７５%値欄について、大腸菌数は９０%値である。

2024年度　　水質総括表 確定値

水域名称	伊勢湾　名古屋港（甲）　下層　（地点統一番号：生活環境：NP：水生生物：底層DO）	伊勢湾　名古屋港（甲）　全層　（地点統一番号：生活環境：NP：水生生物：底層DO）
地点番号　調査地点　測定地点ｺｰﾄﾞ（地点統一番号,各種類型）	102　Ｎ－２　01102　（602-02：Cハ：Ⅳイ：Ａイ：２）	102　Ｎ－２　01102　（602-02：Cハ：Ⅳイ：Ａイ：２）
調査機関	愛知県	愛知県
分析担当機関	愛知県	愛知県

	測定項目	単位	平均値	最小値	最大値	適合しない割合（検体数）	適合しない割合（日数）	中央値	７５%値（※）	検出率	平均値	最小値	最大値	適合しない割合（検体数）	適合しない割合（日数）	中央値	７５%値（※）	検出率
生活環境項目	ｐＨ										８．２	８．０	８．８	３／　２４	１／　１２	８．２	８．２	
	ＤＯ	mg/L	５．０	２．０	８．０	０／　１２	０／　１２	５．３	３．０		６．９	２．０	１４	０／　３６	０／　１２	７．１	５．７	
	ＢＯＤ	mg/L																
	ＣＯＤ	mg/L									３．６	２．０	７．７	０／　２４	０／　１２	３．５	４．３	
	ＳＳ	mg/L																
	大腸菌数	CFU/100mL																
	ｎ－ヘキサン抽出物質	mg/L									ＮＤ	ＮＤ	ＮＤ	－　／　２	－　／　２	ＮＤ	ＮＤ	
	全窒素	mg/L									０．７２	０．５３	１．０	０／　１２	０／　１２	０．７２	０．７６	
	全燐	mg/L									０．０７０	０．０４０	０．０９６	３／　１２	３／　１２	０．０７０	０．０８９	
	全亜鉛	mg/L									０．０１０	０．００６	０．０１７	０／　６	０／　６	０．００９	０．０１１	
	ノニルフェノール	mg/L									＜０．００００６	＜０．００００６	＜０．００００６	０／　６	０／　６	＜０．００００６	＜０．００００６	
	ＬＡＳ	mg/L									＜０．０００６	＜０．０００６	＜０．０００６	０／　６	０／　６	＜０．０００６	＜０．０００６	
	底層溶存酸素量	mg/L	５．０	２．０	８．０	０／　１２	０／　１２	５．３			５．０	２．０	８．０	０／　１２	０／　１２	５．３		
特殊項目	フェノール類	mg/L										＜０．０１	＜０．０１					０／　２
	銅	mg/L																
	鉄（溶解性）	mg/L																
	マンガン（溶解性）	mg/L																
	クロム	mg/L																
その他の項目	アンモニア性窒素	mg/L																
	亜硝酸性窒素	mg/L																
	硝酸性窒素	mg/L																
	有機性窒素	mg/L																
	溶存態窒素	mg/L																
	懸濁態窒素	mg/L									０．２８	０．１３	０．５３			０．２４	０．３４	
	オルトリン酸態燐	mg/L																
	電気伝導率	mS/m																
	塩化物イオン	mg/L																
	塩分										２６．７５	１８．１０	３１．８６			２７．０９	３０．４７	
	陰イオン界面活性剤	mg/L																
	非イオン界面活性剤	mg/L																
	クロロフィルａ	mg/m3									２．８Ｅ　１	２．０Ｅ　０	９．５Ｅ　１			２．４Ｅ　１	３．２Ｅ　１	
	フェオ色素	mg/m3									２５	３．７	７０			２３	２４	
	トリハロメタン生成能	mg/L																
	クロロホルム生成能	mg/L																
	ブロモジクロロメタン生成能	mg/L																
	ジブロモクロロメタン生成能	mg/L																
	ブロモホルム生成能	mg/L																
健康項目	カドミウム	mg/L									＜０．０００５	＜０．０００５	＜０．０００５	０／　４				０／　４
	全シアン	mg/L										ＮＤ	ＮＤ	０／　４				０／　４
	鉛	mg/L									＜０．００５	＜０．００５	＜０．００５	０／　４				０／　４
	六価クロム	mg/L									＜０．０１	＜０．０１	＜０．０１	０／　４				０／　４
	砒素	mg/L									＜０．００５	＜０．００５	＜０．００５	０／　２				０／　２
	総水銀	mg/L										＜０．０００５	＜０．０００５	０／　４				０／　４
	アルキル水銀	mg/L																
	ＰＣＢ	mg/L										ＮＤ	ＮＤ	０／　１				０／　１
	ジクロロメタン	mg/L									＜０．００２	＜０．００２	＜０．００２	０／　２				０／　２
	四塩化炭素	mg/L									＜０．０００２	＜０．０００２	＜０．０００２	０／　２				０／　２
	1,2－ジクロロエタン	mg/L									＜０．０００４	＜０．０００４	＜０．０００４	０／　２				０／　２
	1,1－ジクロロエチレン	mg/L									＜０．０１	＜０．０１	＜０．０１	０／　２				０／　２
	シス－1,2－ジクロロエチレン	mg/L									＜０．００４	＜０．００４	＜０．００４	０／　２				０／　２
	1,1,1－トリクロロエタン	mg/L									＜０．１	＜０．１	＜０．１	０／　２				０／　２
	1,1,2－トリクロロエタン	mg/L									＜０．０００６	＜０．０００６	＜０．０００６	０／　２				０／　２
	トリクロロエチレン	mg/L									＜０．００１	＜０．００１	＜０．００１	０／　２				０／　２
	テトラクロロエチレン	mg/L									＜０．０００５	＜０．０００５	＜０．０００５	０／　２				０／　２
	1,3－ジクロロプロペン	mg/L									＜０．０００２	＜０．０００２	＜０．０００２	０／　２				０／　２
	チウラム	mg/L									＜０．０００６	＜０．０００６	＜０．０００６	０／　２				０／　２
	シマジン	mg/L									＜０．０００３	＜０．０００３	＜０．０００３	０／　２				０／　２
	チオベンカルブ	mg/L									＜０．００２	＜０．００２	＜０．００２	０／　２				０／　２
	ベンゼン	mg/L									＜０．００１	＜０．００１	＜０．００１	０／　２				０／　２
	セレン	mg/L									＜０．００２	＜０．００２	＜０．００２	０／　４				０／　４
	硝酸性窒素及び亜硝酸性窒素	mg/L																
	ふっ素	mg/L																
	ほう素	mg/L																
	1,4－ジオキサン	mg/L									＜０．００５	＜０．００５	＜０．００５	０／　１				０／　１

※　７５%値欄について、大腸菌数は９０%値である。

2024年度　　水質総括表 確定値

水域名称	伊勢湾	名古屋港（甲）	上層	（地点統一番号：生活環境：NP：水生生物：底層DO）	伊勢湾	名古屋港（甲）	中層	（地点統一番号：生活環境：NP：水生生物：底層DO）
地点番号　調査地点　測定地点ｺｰﾄﾞ（地点統一番号,各種類型）	103	N－3	01103	（602-03：Cハ：Ⅳイ：Aイ：1）	103	N－3	01103	（602-03：Cハ：Ⅳイ：Aイ：1）
調査機関	愛知県		愛知県		愛知県		愛知県	
分析担当機関								

	測定項目	単位	平均値	最小値	最大値	適合しない割合（検体数）	適合しない割合（日数）	中央値	７５%値（※）	検出率	平均値	最小値	最大値	適合しない割合（検体数）	適合しない割合（日数）	中央値	７５%値（※）	検出率
生活環境項目	ｐＨ		８．３	８．０	８．６	５／１２	５／１２	８．３	８．４		８．２	７．８	８．４	２／１２	２／１２	８．２	８．２	
	ＤＯ	mg/L	９．３	６．７	１２	０／１２	０／１２	９．３	８．６		６．３	３．１	９．５	０／１２	０／１２	６．５	４．５	
	ＢＯＤ	mg/L																
	ＣＯＤ	mg/L	３．６	１．９	６．６	０／１２	０／１２	３．１	４．４		２．３	１．１	３．８	０／１２	０／１２	２．３	２．８	
	ＳＳ	mg/L																
	大腸菌数	CFU/100mL																
	ｎ－ヘキサン抽出物質	mg/L	ＮＤ	ＮＤ	ＮＤ	－／２	－／２	ＮＤ	ＮＤ									
	全窒素	mg/L	０．４１	０．２７	０．５２	０／１２	０／１２	０．４２	０．４８									
	全燐	mg/L	０．０４５	０．０２５	０．０７６	０／１２	０／１２	０．０４６	０．０５２									
	全亜鉛	mg/L	０．００６	０．００２	０．０１４	０／６	０／６	０．００５	０．００８									
	ノニルフェノール	mg/L	＜０．００００６	＜０．００００６	＜０．００００６	０／６	０／６	＜０．００００６	＜０．００００６									
	ＬＡＳ	mg/L	＜０．０００６	＜０．０００６	＜０．０００６	０／６	０／６	＜０．０００６	＜０．０００６									
	底層溶存酸素量	mg/L																
特殊項目	フェノール類	mg/L		＜０．０１	＜０．０１					０／２								
	銅	mg/L																
	鉄（溶解性）	mg/L																
	マンガン（溶解性）	mg/L																
	クロム	mg/L																
その他の項目	アンモニア性窒素	mg/L																
	亜硝酸性窒素	mg/L																
	硝酸性窒素	mg/L																
	有機性窒素	mg/L																
	溶存態窒素	mg/L																
	懸濁態窒素	mg/L	０．２２	０．１０	０．４７			０．１９	０．２２									
	オルトリン酸態燐	mg/L																
	電気伝導率	mS/m																
	塩化物イオン	mg/L																
	塩分		２４．５２	１１．１５	３１．５３			２５．００	３０．５６		２９．３６	２５．３９	３２．７１			２９．４９	３１．５７	
	陰イオン界面活性剤	mg/L																
	非イオン界面活性剤	mg/L																
	クロロフィルａ	mg/m3	２．１Ｅ１	２．９Ｅ０	５．５Ｅ１			１．６Ｅ１	３．６Ｅ１									
	フェオ色素	mg/m3	１９	４．２	５６			１３	２６									
	トリハロメタン生成能	mg/L																
	クロロホルム生成能	mg/L																
	ブロモジクロロメタン生成能	mg/L																
	ジブロモクロロメタン生成能	mg/L																
	ブロモホルム生成能	mg/L																
健康項目	カドミウム	mg/L	＜０．０００５	＜０．０００５	＜０．０００５	０／４				０／４								
	全シアン	mg/L		ＮＤ	ＮＤ	０／４				０／４								
	鉛	mg/L	＜０．００５	＜０．００５	＜０．００５	０／４				０／４								
	六価クロム	mg/L	＜０．０１	＜０．０１	＜０．０１	０／４				０／４								
	砒素	mg/L	＜０．００５	＜０．００５	＜０．００５	０／２				０／２								
	総水銀	mg/L		＜０．０００５	＜０．０００５	０／４				０／４								
	アルキル水銀	mg/L																
	ＰＣＢ	mg/L																
	ジクロロメタン	mg/L	＜０．００２	＜０．００２	＜０．００２	０／２				０／２								
	四塩化炭素	mg/L	＜０．０００２	＜０．０００２	＜０．０００２	０／２				０／２								
	1,2－ジクロロエタン	mg/L	＜０．０００４	＜０．０００４	＜０．０００４	０／２				０／２								
	1,1－ジクロロエチレン	mg/L	＜０．０１	＜０．０１	＜０．０１	０／２				０／２								
	シス－1,2－ジクロロエチレン	mg/L	＜０．００４	＜０．００４	＜０．００４	０／２				０／２								
	1,1,1－トリクロロエタン	mg/L	＜０．１	＜０．１	＜０．１	０／２				０／２								
	1,1,2－トリクロロエタン	mg/L	＜０．０００６	＜０．０００６	＜０．０００６	０／２				０／２								
	トリクロロエチレン	mg/L	＜０．００１	＜０．００１	＜０．００１	０／２				０／２								
	テトラクロロエチレン	mg/L	＜０．０００５	＜０．０００５	＜０．０００５	０／２				０／２								
	1,3－ジクロロプロペン	mg/L	＜０．０００２	＜０．０００２	＜０．０００２	０／２				０／２								
	チウラム	mg/L	＜０．０００６	＜０．０００６	＜０．０００６	０／２				０／２								
	シマジン	mg/L	＜０．０００３	＜０．０００３	＜０．０００３	０／２				０／２								
	チオベンカルブ	mg/L	＜０．００２	＜０．００２	＜０．００２	０／２				０／２								
	ベンゼン	mg/L	＜０．００１	＜０．００１	＜０．００１	０／２				０／２								
	セレン	mg/L	＜０．００２	＜０．００２	＜０．００２	０／４				０／４								
	硝酸性窒素及び亜硝酸性窒素	mg/L																
	ふっ素	mg/L																
	ほう素	mg/L																
	1,4－ジオキサン	mg/L	＜０．００５	＜０．００５	＜０．００５	０／１				０／１								

※　７５%値欄について、大腸菌数は９０%値である。

2024年度　　水質総括表 確定値

水域名称	伊勢湾　名古屋港（甲）　下層　（地点統一番号：生活環境：NP：水生生物：底層DO）	伊勢湾　名古屋港（甲）　全層　（地点統一番号：生活環境：NP：水生生物：底層DO）
地点番号　調査地点　測定地点ｺｰﾄﾞ（地点統一番号,各種類型）	103　N－3　01103　（602-03：Cハ：Ⅳイ：Aイ：1）	103　N－3　01103　（602-03：Cハ：Ⅳイ：Aイ：1）
調査機関	愛知県	愛知県
分析担当機関	愛知県	愛知県

	測定項目	単位	平均値	最小値	最大値	適合しない割合（検体数）	適合しない割合（日数）	中央値	75%値（※）	検出率	平均値	最小値	最大値	適合しない割合（検体数）	適合しない割合（日数）	中央値	75%値（※）	検出率
生活環境項目	pH										8.3	7.8	8.6	7／24	4／12	8.2	8.4	
	DO	mg/L	5.3	1.6	9.1	1／12	1／12	5.5	3.2		7.0	1.6	12	1／36	0／12	7.2	5.9	
	BOD	mg/L																
	COD	mg/L									3.0	1.1	6.6	0／24	0／12	2.7	3.9	
	SS	mg/L																
	大腸菌数	CFU/100mL																
	n－ヘキサン抽出物質	mg/L									ND	ND	ND	－／2	－／2	ND	ND	
	全窒素	mg/L									0.41	0.27	0.52	0／12	0／12	0.42	0.48	
	全燐	mg/L									0.045	0.025	0.076	0／12	0／12	0.046	0.052	
	全亜鉛	mg/L									0.006	0.002	0.014	0／6	0／6	0.005	0.008	
	ノニルフェノール	mg/L									<0.00006	<0.00006	<0.00006	0／6	0／6	<0.00006	<0.00006	
	LAS	mg/L									<0.0006	<0.0006	<0.0006	0／6	0／6	<0.0006	<0.0006	
	底層溶存酸素量	mg/L	5.3	1.6	9.1	1／12	1／12	5.5			5.3	1.6	9.1	1／12	1／12	5.5		
特殊項目	フェノール類	mg/L										<0.01	<0.01					0／2
	銅	mg/L																
	鉄（溶解性）	mg/L																
	マンガン（溶解性）	mg/L																
	クロム	mg/L																
その他の項目	アンモニア性窒素	mg/L																
	亜硝酸性窒素	mg/L																
	硝酸性窒素	mg/L																
	有機性窒素	mg/L																
	溶存態窒素	mg/L																
	懸濁態窒素	mg/L									0.22	0.10	0.47			0.19	0.22	
	オルトリン酸態燐	mg/L																
	電気伝導率	mS/m																
	塩化物イオン	mg/L																
	塩分										26.95	11.15	32.71			26.81	31.03	
	陰イオン界面活性剤	mg/L																
	非イオン界面活性剤	mg/L																
	クロロフィルa	mg/m3									2.1E 1	2.9E 0	5.5E 1			1.6E 1	3.6E 1	
	フェオ色素	mg/m3									19	4.2	56			13	26	
	トリハロメタン生成能	mg/L																
	クロロホルム生成能	mg/L																
	ブロモジクロロメタン生成能	mg/L																
	ジブロモクロロメタン生成能	mg/L																
	ブロモホルム生成能	mg/L																
健康項目	カドミウム	mg/L									<0.0005	<0.0005	<0.0005	0／4				0／4
	全シアン	mg/L										ND	ND	0／4				0／4
	鉛	mg/L									<0.005	<0.005	<0.005	0／4				0／4
	六価クロム	mg/L									<0.01	<0.01	<0.01	0／4				0／4
	砒素	mg/L									<0.005	<0.005	<0.005	0／2				0／2
	総水銀	mg/L										<0.0005	<0.0005	0／4				0／4
	アルキル水銀	mg/L																
	PCB	mg/L																
	ジクロロメタン	mg/L									<0.002	<0.002	<0.002	0／2				0／2
	四塩化炭素	mg/L									<0.0002	<0.0002	<0.0002	0／2				0／2
	1,2－ジクロロエタン	mg/L									<0.0004	<0.0004	<0.0004	0／2				0／2
	1,1－ジクロロエチレン	mg/L									<0.01	<0.01	<0.01	0／2				0／2
	シス－1,2－ジクロロエチレン	mg/L									<0.004	<0.004	<0.004	0／2				0／2
	1,1,1－トリクロロエタン	mg/L									<0.1	<0.1	<0.1	0／2				0／2
	1,1,2－トリクロロエタン	mg/L									<0.0006	<0.0006	<0.0006	0／2				0／2
	トリクロロエチレン	mg/L									<0.001	<0.001	<0.001	0／2				0／2
	テトラクロロエチレン	mg/L									<0.0005	<0.0005	<0.0005	0／2				0／2
	1,3－ジクロロプロペン	mg/L									<0.0002	<0.0002	<0.0002	0／2				0／2
	チウラム	mg/L									<0.0006	<0.0006	<0.0006	0／2				0／2
	シマジン	mg/L									<0.0003	<0.0003	<0.0003	0／2				0／2
	チオベンカルブ	mg/L									<0.002	<0.002	<0.002	0／2				0／2
	ベンゼン	mg/L									<0.001	<0.001	<0.001	0／2				0／2
	セレン	mg/L									<0.002	<0.002	<0.002	0／4				0／4
	硝酸性窒素及び亜硝酸性窒素	mg/L																
	ふっ素	mg/L																
	ほう素	mg/L																
	1,4－ジオキサン	mg/L									<0.005	<0.005	<0.005	0／1				0／1

※　75%値欄について、大腸菌数は90%値である。

2024年度　　水質総括表 確定値

水域名称	伊勢湾　名古屋港（甲）　上層　（地点統一番号：生活環境：NP：水生生物：底層DO）				伊勢湾　名古屋港（甲）　中層　（地点統一番号：生活環境：NP：水生生物：底層DO）			
地点番号　調査地点　測定地点ｺｰﾄﾞ（地点統一番号,各種類型）	110	Ｎ－１０	01110	（602-51：Cハ：Ⅳイ：Ａイ：２）	110	Ｎ－１０	01110	（602-51：Cハ：Ⅳイ：Ａイ：２）
調査機関	名古屋市		名古屋市		名古屋市		名古屋市	
分析担当機関								

	測定項目	単位	平均値	最小値	最大値	適合しない割合（検体数）	適合しない割合（日数）	中央値	７５％値（※）	検出率	平均値	最小値	最大値	適合しない割合（検体数）	適合しない割合（日数）	中央値	７５％値（※）	検出率
生活環境項目	ｐＨ		７．９	７．２	８．６	１／１２	１／１２	７．９	８．０		８．０	７．８	８．１	０／１２	０／１２	８．０	８．０	
	ＤＯ	mg/L	８．７	５．２	１３	０／１２	０／１２	８．９	７．７		６．８	４．１	１０	０／１２	０／１２	６．５	５．５	
	ＢＯＤ	mg/L																
	ＣＯＤ	mg/L	４．２	２．３	７．２	０／１２	０／１２	３．７	５．３		３．０	１．９	５．９	０／１２	０／１２	２．５	３．１	
	ＳＳ	mg/L	７	３	１４	－／１２	－／１２	５	８		５	２	１４	－／１２	－／１２	５	５	
	大腸菌数	CFU/100mL																
	ｎ－ヘキサン抽出物質	mg/L	ND	ND	ND	－／２	－／２	ND	ND									
	全窒素	mg/L	１．１	０．７６	２．１	４／１２	４／１２	０．９９	１．１									
	全燐	mg/L	０．１１	０．０５８	０．１６	９／１２	９／１２	０．１１	０．１３									
	全亜鉛	mg/L	０．０１６	０．０１３	０．０１９	０／４	０／４	０．０１６	０．０１７									
	ノニルフェノール	mg/L	０．００００２０	０．００００２０	０．００００２０	０／１	０／１	０．００００２０	０．００００２０									
	ＬＡＳ	mg/L	０．００１９	０．００１９	０．００１９	０／１	０／１	０．００１９	０．００１９									
	底層溶存酸素量	mg/L																
特殊項目	フェノール類	mg/L	０．０１	＜０．０１	０．０１					１／２								
	銅	mg/L																
	鉄（溶解性）	mg/L																
	マンガン（溶解性）	mg/L																
	クロム	mg/L																
その他の項目	アンモニア性窒素	mg/L																
	亜硝酸性窒素	mg/L																
	硝酸性窒素	mg/L																
	有機性窒素	mg/L																
	溶存態窒素	mg/L																
	懸濁態窒素	mg/L	０．１３	＜０．０５	０．２５			０．１２	０．１７									
	オルトリン酸態燐	mg/L																
	電気伝導率	mS/m																
	塩化物イオン	mg/L																
	塩分		１８．４０	５．００	２９．０４			１８．３６	２８．１４		２８．０７	２０．２３	３１．８９			２９．１６	３０．４９	
	陰イオン界面活性剤	mg/L																
	非イオン界面活性剤	mg/L																
	クロロフィルａ	mg/m3	２．５Ｅ１	３．０Ｅ０	８．５Ｅ１			１．５Ｅ１	２．２Ｅ１									
	フェオ色素	mg/m3	８．５	＜０．１	２４			３．４	８．９									
	トリハロメタン生成能	mg/L																
	クロロホルム生成能	mg/L																
	ブロモジクロロメタン生成能	mg/L																
	ジブロモクロロメタン生成能	mg/L																
	ブロモホルム生成能	mg/L																
健康項目	カドミウム	mg/L	＜０．０００５	＜０．０００５	＜０．０００５	０／２				０／２								
	全シアン	mg/L		ND	ND	０／２				０／２								
	鉛	mg/L	＜０．００５	＜０．００５	＜０．００５	０／２				０／２								
	六価クロム	mg/L	＜０．０１	＜０．０１	＜０．０１	０／２				０／２								
	砒素	mg/L	＜０．００５	＜０．００５	＜０．００５	０／２				０／２								
	総水銀	mg/L		＜０．０００５	＜０．０００５	０／２				０／２								
	アルキル水銀	mg/L																
	ＰＣＢ	mg/L																
	ジクロロメタン	mg/L	＜０．００２	＜０．００２	＜０．００２	０／２				０／２								
	四塩化炭素	mg/L	＜０．０００２	＜０．０００２	＜０．０００２	０／２				０／２								
	1,2－ジクロロエタン	mg/L	＜０．０００４	＜０．０００４	＜０．０００４	０／２				０／２								
	1,1－ジクロロエチレン	mg/L	＜０．０１	＜０．０１	＜０．０１	０／２				０／２								
	シス－1,2－ジクロロエチレン	mg/L	＜０．００４	＜０．００４	＜０．００４	０／２				０／２								
	1,1,1－トリクロロエタン	mg/L	＜０．１	＜０．１	＜０．１	０／２				０／２								
	1,1,2－トリクロロエタン	mg/L	＜０．０００６	＜０．０００６	＜０．０００６	０／２				０／２								
	トリクロロエチレン	mg/L	＜０．００１	＜０．００１	＜０．００１	０／２				０／２								
	テトラクロロエチレン	mg/L	＜０．０００５	＜０．０００５	＜０．０００５	０／２				０／２								
	1,3－ジクロロプロペン	mg/L	＜０．０００２	＜０．０００２	＜０．０００２	０／２				０／２								
	チウラム	mg/L	＜０．０００６	＜０．０００６	＜０．０００６	０／２				０／２								
	シマジン	mg/L	＜０．０００３	＜０．０００３	＜０．０００３	０／２				０／２								
	チオベンカルブ	mg/L	＜０．００２	＜０．００２	＜０．００２	０／２				０／２								
	ベンゼン	mg/L	＜０．００１	＜０．００１	＜０．００１	０／２				０／２								
	セレン	mg/L	＜０．００２	＜０．００２	＜０．００２	０／２				０／２								
	硝酸性窒素及び亜硝酸性窒素	mg/L																
	ふっ素	mg/L																
	ほう素	mg/L																
	1,4－ジオキサン	mg/L	＜０．００５	＜０．００５	＜０．００５	０／２				０／２								

※　７５％値欄について、大腸菌数は９０％値である。

2024年度　　水質総括表 確定値

水域名称	伊勢湾　名古屋港（甲）　下層　（地点統一番号：生活環境：NP：水生生物：底層DO）				伊勢湾　名古屋港（甲）　全層　（地点統一番号：生活環境：NP：水生生物：底層DO）			
地点番号　調査地点　測定地点ｺｰﾄﾞ（地点統一番号,各種類型）	110	N-10	01110	（602-51：Cハ：Ⅳイ：Aイ：2）	110	N-10	01110	（602-51：Cハ：Ⅳイ：Aイ：2）
調査機関	名古屋市		名古屋市		名古屋市		名古屋市	
分析担当機関								

	測定項目	単位	平均値	最小値	最大値	適合しない割合（検体数）	適合しない割合（日数）	中央値	75%値（※）	検出率	平均値	最小値	最大値	適合しない割合（検体数）	適合しない割合（日数）	中央値	75%値（※）	検出率
生活環境項目	pH										8.0	7.2	8.6	1/24	0/12	7.9	8.0	
	DO	mg/L	5.8	3.0	9.4	0/12	0/12	5.1	4.2		7.1	3.0	13	0/36	0/12	7.0	6.4	
	BOD	mg/L																
	COD	mg/L									3.6	1.9	7.2	0/24	0/12	3.1	4.2	
	SS	mg/L									6	2	14	－/24	－/12	5	7	
	大腸菌数	CFU/100mL																
	n－ヘキサン抽出物質	mg/L									ND	ND	ND	－/2	－/2	ND	ND	
	全窒素	mg/L									1.1	0.76	2.1	4/12	4/12	0.99	1.1	
	全燐	mg/L									0.11	0.058	0.16	9/12	9/12	0.11	0.13	
	全亜鉛	mg/L									0.016	0.013	0.019	0/4	0/4	0.016	0.017	
	ノニルフェノール	mg/L									0.00020	0.00020	0.00020	0/1	0/1	0.00020	0.00020	
	LAS	mg/L									0.0019	0.0019	0.0019	0/1	0/1	0.0019	0.0019	
	底層溶存酸素量	mg/L	5.8	3.0	9.4	0/12	0/12	5.1			5.8	3.0	9.4	0/12	0/12	5.1		
特殊項目	フェノール類	mg/L									0.01	<0.01	0.01					1/2
	銅	mg/L																
	鉄（溶解性）	mg/L																
	マンガン（溶解性）	mg/L																
	クロム	mg/L																
その他の項目	アンモニア性窒素	mg/L																
	亜硝酸性窒素	mg/L																
	硝酸性窒素	mg/L																
	有機性窒素	mg/L																
	溶存態窒素	mg/L																
	懸濁態窒素	mg/L									0.13	<0.05	0.25			0.12	0.17	
	オルトリン酸態燐	mg/L																
	電気伝導率	mS/m																
	塩化物イオン	mg/L																
	塩分										23.24	5.00	31.89			24.38	29.21	
	陰イオン界面活性剤	mg/L																
	非イオン界面活性剤	mg/L																
	クロロフィルa	mg/m3									2.5E 1	3.0E 0	8.5E 1			1.5E 1	2.2E 1	
	フェオ色素	mg/m3									8.5	<0.1	24			3.4	8.9	
	トリハロメタン生成能	mg/L																
	クロロホルム生成能	mg/L																
	ブロモジクロロメタン生成能	mg/L																
	ジブロモクロロメタン生成能	mg/L																
	ブロモホルム生成能	mg/L																
健康項目	カドミウム	mg/L									<0.0005	<0.0005	<0.0005	0/2				0/2
	全シアン	mg/L										ND	ND	0/2				0/2
	鉛	mg/L									<0.005	<0.005	<0.005	0/2				0/2
	六価クロム	mg/L									<0.01	<0.01	<0.01	0/2				0/2
	砒素	mg/L									<0.005	<0.005	<0.005	0/2				0/2
	総水銀	mg/L										<0.0005	<0.0005	0/2				0/2
	アルキル水銀	mg/L																
	PCB	mg/L																
	ジクロロメタン	mg/L									<0.002	<0.002	<0.002	0/2				0/2
	四塩化炭素	mg/L									<0.0002	<0.0002	<0.0002	0/2				0/2
	1,2－ジクロロエタン	mg/L									<0.0004	<0.0004	<0.0004	0/2				0/2
	1,1－ジクロロエチレン	mg/L									<0.01	<0.01	<0.01	0/2				0/2
	シス－1,2－ジクロロエチレン	mg/L									<0.004	<0.004	<0.004	0/2				0/2
	1,1,1－トリクロロエタン	mg/L									<0.1	<0.1	<0.1	0/2				0/2
	1,1,2－トリクロロエタン	mg/L									<0.0006	<0.0006	<0.0006	0/2				0/2
	トリクロロエチレン	mg/L									<0.001	<0.001	<0.001	0/2				0/2
	テトラクロロエチレン	mg/L									<0.0005	<0.0005	<0.0005	0/2				0/2
	1,3－ジクロロプロペン	mg/L									<0.0002	<0.0002	<0.0002	0/2				0/2
	チウラム	mg/L									<0.0006	<0.0006	<0.0006	0/2				0/2
	シマジン	mg/L									<0.0003	<0.0003	<0.0003	0/2				0/2
	チオベンカルブ	mg/L									<0.002	<0.002	<0.002	0/2				0/2
	ベンゼン	mg/L									<0.001	<0.001	<0.001	0/2				0/2
	セレン	mg/L									<0.002	<0.002	<0.002	0/2				0/2
	硝酸性窒素及び亜硝酸性窒素	mg/L																
	ふっ素	mg/L																
	ほう素	mg/L																
	1,4－ジオキサン	mg/L									<0.005	<0.005	<0.005	0/2				0/2

※　75%値欄について、大腸菌数は90%値である。

2024年度　　水質総括表 確定値

水域名称	伊勢湾　名古屋港（甲）　上層　（地点統一番号：生活環境：NP：水生生物：底層DO）	伊勢湾　名古屋港（甲）　中層　（地点統一番号：生活環境：NP：水生生物：底層DO）
地点番号　調査地点　測定地点ｺｰﾄﾞ（地点統一番号,各種類型）	111　N-11　01111　（602-52：Cハ：Ⅳイ：Aイ：2）	111　N-11　01111　（602-52：Cハ：Ⅳイ：Aイ：2）
調査機関	名古屋市	名古屋市
分析担当機関	名古屋市	名古屋市

	測定項目	単位	平均値	最小値	最大値	適合しない割合（検体数）	適合しない割合（日数）	中央値	75%値（※）	検出率	平均値	最小値	最大値	適合しない割合（検体数）	適合しない割合（日数）	中央値	75%値（※）	検出率
生活環境項目	pH		8.2	7.9	8.5	2／12	2／12	8.2	8.3		8.0	7.9	8.1	0／12	0／12	8.0	8.0	
	DO	mg/L	9.6	6.5	13	0／12	0／12	9.4	8.2		7.0	4.9	9.6	0／12	0／12	6.8	5.8	
	BOD	mg/L																
	COD	mg/L	4.0	1.7	6.2	0／12	0／12	4.1	5.3		2.7	1.5	3.8	0／12	0／12	2.7	3.4	
	SS	mg/L	4	1	10	－／12	－／12	4	5		3	1	4	－／12	－／12	3	3	
	大腸菌数	CFU/100mL																
	n－ヘキサン抽出物質	mg/L																
	全窒素	mg/L	0.81	0.53	1.1	1／12	1／12	0.79	0.85									
	全燐	mg/L	0.074	0.046	0.11	4／12	4／12	0.067	0.092									
	全亜鉛	mg/L	0.010	0.008	0.012	0／4	0／4	0.010	0.011									
	ノニルフェノール	mg/L	0.00006	0.00006	0.00006	0／1	0／1	0.00006	0.00006									
	LAS	mg/L	0.0020	0.0020	0.0020	0／1	0／1	0.0020	0.0020									
	底層溶存酸素量	mg/L																
特殊項目	フェノール類	mg/L																
	銅	mg/L																
	鉄（溶解性）	mg/L																
	マンガン（溶解性）	mg/L																
	クロム	mg/L																
その他の項目	アンモニア性窒素	mg/L																
	亜硝酸性窒素	mg/L																
	硝酸性窒素	mg/L																
	有機性窒素	mg/L																
	溶存態窒素	mg/L																
	懸濁態窒素	mg/L	0.20	<0.05	0.43			0.18	0.32									
	オルトリン酸態燐	mg/L																
	電気伝導率	mS/m																
	塩化物イオン	mg/L																
	塩分		26.14	19.64	30.83			25.06	30.24		28.42	23.54	31.07			28.96	30.76	
	陰イオン界面活性剤	mg/L	<0.01	<0.01	<0.01			<0.01	<0.01									
	非イオン界面活性剤	mg/L	<0.01	<0.01	<0.01			<0.01	<0.01									
	クロロフィルa	mg/m3	4.0E 1	6.5E 0	1.0E 2			3.7E 1	5.1E 1									
	フェオ色素	mg/m3	9.0	<0.1	22			9.9	12									
	トリハロメタン生成能	mg/L																
	クロロホルム生成能	mg/L																
	ブロモジクロロメタン生成能	mg/L																
	ジブロモクロロメタン生成能	mg/L																
	ブロモホルム生成能	mg/L																
健康項目	カドミウム	mg/L	<0.0005	<0.0005	<0.0005	0／2				0／2								
	全シアン	mg/L		ND	ND	0／2				0／2								
	鉛	mg/L	<0.005	<0.005	<0.005	0／2				0／2								
	六価クロム	mg/L	<0.01	<0.01	<0.01	0／2				0／2								
	砒素	mg/L	<0.005	<0.005	<0.005	0／2				0／2								
	総水銀	mg/L		<0.0005	<0.0005	0／2				0／2								
	アルキル水銀	mg/L																
	PCB	mg/L																
	ジクロロメタン	mg/L	<0.002	<0.002	<0.002	0／2				0／2								
	四塩化炭素	mg/L	<0.0002	<0.0002	<0.0002	0／2				0／2								
	1,2－ジクロロエタン	mg/L	<0.0004	<0.0004	<0.0004	0／2				0／2								
	1,1－ジクロロエチレン	mg/L	<0.01	<0.01	<0.01	0／2				0／2								
	シス－1,2－ジクロロエチレン	mg/L	<0.004	<0.004	<0.004	0／2				0／2								
	1,1,1－トリクロロエタン	mg/L	<0.1	<0.1	<0.1	0／2				0／2								
	1,1,2－トリクロロエタン	mg/L	<0.0006	<0.0006	<0.0006	0／2				0／2								
	トリクロロエチレン	mg/L	<0.001	<0.001	<0.001	0／2				0／2								
	テトラクロロエチレン	mg/L	<0.0005	<0.0005	<0.0005	0／2				0／2								
	1,3－ジクロロプロペン	mg/L	<0.0002	<0.0002	<0.0002	0／2				0／2								
	チウラム	mg/L	<0.0006	<0.0006	<0.0006	0／2				0／2								
	シマジン	mg/L	<0.0003	<0.0003	<0.0003	0／2				0／2								
	チオベンカルブ	mg/L	<0.002	<0.002	<0.002	0／2				0／2								
	ベンゼン	mg/L	<0.001	<0.001	<0.001	0／2				0／2								
	セレン	mg/L	<0.002	<0.002	<0.002	0／2				0／2								
	硝酸性窒素及び亜硝酸性窒素	mg/L																
	ふっ素	mg/L																
	ほう素	mg/L																
	1,4－ジオキサン	mg/L	<0.005	<0.005	<0.005	0／2				0／2								

※　75%値欄について、大腸菌数は90%値である。

2024年度　　水質総括表 確定値

水域名称	伊勢湾　名古屋港（甲）　下層　（地点統一番号：生活環境：NP：水生生物：底層DO）	伊勢湾　名古屋港（甲）　全層　（地点統一番号：生活環境：NP：水生生物：底層DO）
地点番号　調査地点　測定地点ｺｰﾄﾞ（地点統一番号,各種類型）	111　Ｎ－１１　01111　（602-52：Cハ：Ⅳイ：Ａイ：２）	111　Ｎ－１１　01111　（602-52：Cハ：Ⅳイ：Ａイ：２）
調査機関	名古屋市	名古屋市
分析担当機関	名古屋市	名古屋市

	測定項目	単位	平均値	最小値	最大値	適合しない割合（検体数）	適合しない割合（日数）	中央値	７５%値（※）	検出率	平均値	最小値	最大値	適合しない割合（検体数）	適合しない割合（日数）	中央値	７５%値（※）	検出率
生活環境項目	ｐＨ										８．１	７．９	８．５	２／　２４	０／　１２	８．１	８．２	
	ＤＯ	mg/L	６．２	３．２	９．８	０／　１２	０／　１２	５．９	４．９		７．６	３．２	１３	０／　３６	０／　１２	７．４	６．７	
	ＢＯＤ	mg/L																
	ＣＯＤ	mg/L									３．４	１．５	６．２	０／　２４	０／　１２	３．８	４．３	
	ＳＳ	mg/L									４	１	１０	－　／　２４	－　／　１２	４	４	
	大腸菌数	CFU/100mL																
	ｎ－ヘキサン抽出物質	mg/L																
	全窒素	mg/L									０．８１	０．５３	１．１	１／　１２	１／　１２	０．７９	０．８５	
	全燐	mg/L									０．０７４	０．０４６	０．１１	４／　１２	４／　１２	０．０６７	０．０９２	
	全亜鉛	mg/L									０．０１０	０．００８	０．０１２	０／　４	０／　４	０．０１０	０．０１１	
	ノニルフェノール	mg/L									０．００００６	０．００００６	０．００００６	０／　１	０／　１	０．００００６	０．００００６	
	ＬＡＳ	mg/L									０．００２０	０．００２０	０．００２０	０／　１	０／　１	０．００２０	０．００２０	
	底層溶存酸素量	mg/L	６．２	３．２	９．８	０／　１２	０／　１２	５．９			６．２	３．２	９．８	０／　１２	０／　１２	５．９		
特殊項目	フェノール類	mg/L																
	銅	mg/L																
	鉄（溶解性）	mg/L																
	マンガン（溶解性）	mg/L																
	クロム	mg/L																
その他の項目	アンモニア性窒素	mg/L																
	亜硝酸性窒素	mg/L																
	硝酸性窒素	mg/L																
	有機性窒素	mg/L																
	溶存態窒素	mg/L																
	懸濁態窒素	mg/L									０．２０	＜０．０５	０．４３			０．１８	０．３２	
	オルトリン酸態燐	mg/L																
	電気伝導率	mS/m																
	塩化物イオン	mg/L																
	塩分										２７．２９	１９．６４	３１．０７			２６．９１	３０．５０	
	陰イオン界面活性剤	mg/L									＜０．０１	＜０．０１	＜０．０１			＜０．０１	＜０．０１	
	非イオン界面活性剤	mg/L									＜０．０１	＜０．０１	＜０．０１			＜０．０１	＜０．０１	
	クロロフィルａ	mg/m3									４．０Ｅ　１	６．５Ｅ　０	１．０Ｅ　２			３．７Ｅ　１	５．１Ｅ　１	
	フェオ色素	mg/m3									９．０	＜０．１	２２			９．９	１２	
	トリハロメタン生成能	mg/L																
	クロロホルム生成能	mg/L																
	ブロモジクロロメタン生成能	mg/L																
	ジブロモクロロメタン生成能	mg/L																
	ブロモホルム生成能	mg/L																
健康項目	カドミウム	mg/L									＜０．０００５	＜０．０００５	＜０．０００５	０／　２				０／　２
	全シアン	mg/L										ＮＤ	ＮＤ	０／　２				０／　２
	鉛	mg/L									＜０．００５	＜０．００５	＜０．００５	０／　２				０／　２
	六価クロム	mg/L									＜０．０１	＜０．０１	＜０．０１	０／　２				０／　２
	砒素	mg/L									＜０．００５	＜０．００５	＜０．００５	０／　２				０／　２
	総水銀	mg/L										＜０．０００５	＜０．０００５	０／　２				０／　２
	アルキル水銀	mg/L																
	ＰＣＢ	mg/L																
	ジクロロメタン	mg/L									＜０．００２	＜０．００２	＜０．００２	０／　２				０／　２
	四塩化炭素	mg/L									＜０．０００２	＜０．０００２	＜０．０００２	０／　２				０／　２
	1,2－ジクロロエタン	mg/L									＜０．０００４	＜０．０００４	＜０．０００４	０／　２				０／　２
	1,1－ジクロロエチレン	mg/L									＜０．０１	＜０．０１	＜０．０１	０／　２				０／　２
	シス－1,2－ジクロロエチレン	mg/L									＜０．００４	＜０．００４	＜０．００４	０／　２				０／　２
	1,1,1－トリクロロエタン	mg/L									＜０．１	＜０．１	＜０．１	０／　２				０／　２
	1,1,2－トリクロロエタン	mg/L									＜０．０００６	＜０．０００６	＜０．０００６	０／　２				０／　２
	トリクロロエチレン	mg/L									＜０．００１	＜０．００１	＜０．００１	０／　２				０／　２
	テトラクロロエチレン	mg/L									＜０．０００５	＜０．０００５	＜０．０００５	０／　２				０／　２
	1,3－ジクロロプロペン	mg/L									＜０．０００２	＜０．０００２	＜０．０００２	０／　２				０／　２
	チウラム	mg/L									＜０．０００６	＜０．０００６	＜０．０００６	０／　２				０／　２
	シマジン	mg/L									＜０．０００３	＜０．０００３	＜０．０００３	０／　２				０／　２
	チオベンカルブ	mg/L									＜０．００２	＜０．００２	＜０．００２	０／　２				０／　２
	ベンゼン	mg/L									＜０．００１	＜０．００１	＜０．００１	０／　２				０／　２
	セレン	mg/L									＜０．００２	＜０．００２	＜０．００２	０／　２				０／　２
	硝酸性窒素及び亜硝酸性窒素	mg/L																
	ふっ素	mg/L																
	ほう素	mg/L																
	1,4－ジオキサン	mg/L									＜０．００５	＜０．００５	＜０．００５	０／　２				０／　２

※　７５%値欄について、大腸菌数は９０%値である。

2024年度　　水質総括表 確定値

水域名称	伊勢湾　名古屋港（甲）　上層　（地点統一番号：生活環境：NP：水生生物：底層DO）	伊勢湾　名古屋港（甲）　中層　（地点統一番号：生活環境：NP：水生生物：底層DO）
地点番号　調査地点　測定地点ｺｰﾄﾞ（地点統一番号,各種類型）	151　M－1　01121　（602-53：Cハ：Ⅳイ：Aイ：2）	151　M－1　01121　（602-53：Cハ：Ⅳイ：Aイ：2）
調査機関	名古屋市	名古屋市
分析担当機関	名古屋市	名古屋市

	測定項目	単位	平均値	最小値	最大値	適合しない割合（検体数）	適合しない割合（日数）	中央値	７５%値（※）	検出率	平均値	最小値	最大値	適合しない割合（検体数）	適合しない割合（日数）	中央値	７５%値（※）	検出率
生活環境項目	ｐＨ		８．４	８．０	９．１	５／１２	５／１２	８．３	８．６		８．０	７．７	８．１	０／１２	０／１２	８．０	８．０	
	ＤＯ	mg/L	１３	７．４	２２	０／１２	０／１２	１２	９．１		６．９	１．６	１０	１／１２	１／１２	６．３	５．９	
	ＢＯＤ	mg/L																
	ＣＯＤ	mg/L	５．４	２．４	１０	３／１２	３／１２	４．３	７．９		２．９	２．０	４．０	０／１２	０／１２	２．９	３．３	
	ＳＳ	mg/L	６	３	１５	－／１２	－／１２	５	７		３	１	５	－／１２	－／１２	３	３	
	大腸菌数	CFU/100mL																
	ｎ－ヘキサン抽出物質	mg/L	ＮＤ	ＮＤ	ＮＤ	－／２	－／２	ＮＤ	ＮＤ									
	全窒素	mg/L	１．１	０．７２	１．７	４／１２	４／１２	１．００	１．１									
	全燐	mg/L	０．０８７	０．０５７	０．１２	６／１２	６／１２	０．０８７	０．１０									
	全亜鉛	mg/L	０．０１０	０．００７	０．０１５	０／４	０／４	０．０１０	０．０１１									
	ノニルフェノール	mg/L	０．０００１３	０．０００１３	０．０００１３	０／１	０／１	０．０００１３	０．０００１３									
	ＬＡＳ	mg/L	０．００２４	０．００２４	０．００２４	０／１	０／１	０．００２４	０．００２４									
	底層溶存酸素量	mg/L																
特殊項目	フェノール類	mg/L		＜０．０１	＜０．０１					０／２								
	銅	mg/L																
	鉄（溶解性）	mg/L																
	マンガン（溶解性）	mg/L																
	クロム	mg/L																
その他の項目	アンモニア性窒素	mg/L																
	亜硝酸性窒素	mg/L																
	硝酸性窒素	mg/L																
	有機性窒素	mg/L																
	溶存態窒素	mg/L																
	懸濁態窒素	mg/L																
	オルトリン酸態燐	mg/L																
	電気伝導率	mS/m																
	塩化物イオン	mg/L																
	塩分		２６．１４	１９．５９	３０．２９			２８．５９	２９．７８		２９．３２	２４．８９	３１．６２			２９．５１	３１．０７	
	陰イオン界面活性剤	mg/L																
	非イオン界面活性剤	mg/L																
	クロロフィルａ	mg/m3																
	フェオ色素	mg/m3																
	トリハロメタン生成能	mg/L																
	クロロホルム生成能	mg/L																
	ブロモジクロロメタン生成能	mg/L																
	ジブロモクロロメタン生成能	mg/L																
	ブロモホルム生成能	mg/L																
健康項目	カドミウム	mg/L	＜０．０００５	＜０．０００５	＜０．０００５	０／２				０／２								
	全シアン	mg/L		ＮＤ	ＮＤ	０／２				０／２								
	鉛	mg/L	＜０．００５	＜０．００５	＜０．００５	０／２				０／２								
	六価クロム	mg/L	＜０．０１	＜０．０１	＜０．０１	０／２				０／２								
	砒素	mg/L	＜０．００５	＜０．００５	＜０．００５	０／２				０／２								
	総水銀	mg/L		＜０．０００５	＜０．０００５	０／２				０／２								
	アルキル水銀	mg/L																
	ＰＣＢ	mg/L																
	ジクロロメタン	mg/L																
	四塩化炭素	mg/L																
	1,2－ジクロロエタン	mg/L																
	1,1－ジクロロエチレン	mg/L																
	シス－1,2－ジクロロエチレン	mg/L																
	1,1,1－トリクロロエタン	mg/L																
	1,1,2－トリクロロエタン	mg/L																
	トリクロロエチレン	mg/L																
	テトラクロロエチレン	mg/L																
	1,3－ジクロロプロペン	mg/L																
	チウラム	mg/L																
	シマジン	mg/L																
	チオベンカルブ	mg/L																
	ベンゼン	mg/L																
	セレン	mg/L																
	硝酸性窒素及び亜硝酸性窒素	mg/L																
	ふっ素	mg/L																
	ほう素	mg/L																
	1,4－ジオキサン	mg/L																

※　７５%値欄について、大腸菌数は９０%値である。

2024年度　　水質総括表 確定値

水域名称	伊勢湾　名古屋港（甲）　下層　（地点統一番号：生活環境：NP：水生生物：底層DO）	伊勢湾　名古屋港（甲）　全層　（地点統一番号：生活環境：NP：水生生物：底層DO）
地点番号　調査地点　測定地点ｺｰﾄﾞ（地点統一番号,各種類型）	151　M－1　01121　（602-53：Cハ：Ⅳイ：Aイ：2）	151　M－1　01121　（602-53：Cハ：Ⅳイ：Aイ：2）
調査機関	名古屋市	名古屋市
分析担当機関	名古屋市	名古屋市

	測定項目	単位	平均値	最小値	最大値	適合しない割合（検体数）	適合しない割合（日数）	中央値	７５%値（※）	検出率	平均値	最小値	最大値	適合しない割合（検体数）	適合しない割合（日数）	中央値	７５%値（※）	検出率
生活環境項目	ｐＨ										８．２	７．７	９．１	５／　２４	４／　１２	８．２	８．４	
	ＤＯ	mg/L	４．２	＜０．５	８．３	４／　１２	４／　１２	３．８	１．５		８．１	＜０．５	２２	５／　３６	０／　１２	８．３	７．１	
	ＢＯＤ	mg/L																
	ＣＯＤ	mg/L									４．２	２．０	１０	３／　２４	０／　１２	３．８	５．３	
	ＳＳ	mg/L									５	１	１５	－　／　２４	－　／　１２	５	５	
	大腸菌数	CFU/100mL																
	ｎ－ヘキサン抽出物質	mg/L									ＮＤ	ＮＤ	ＮＤ	－　／　２	－　／　２	ＮＤ	ＮＤ	
	全窒素	mg/L									１．１	０．７２	１．７	４／　１２	４／　１２	１．００	１．１	
	全燐	mg/L									０．０８７	０．０５７	０．１２	６／　１２	６／　１２	０．０８７	０．１０	
	全亜鉛	mg/L									０．０１０	０．００７	０．０１５	０／　４	０／　４	０．０１０	０．０１１	
	ノニルフェノール	mg/L									０．００００１３	０．００００１３	０．００００１３	０／　１	０／　１	０．００００１３	０．００００１３	
	ＬＡＳ	mg/L									０．００２４	０．００２４	０．００２４	０／　１	０／　１	０．００２４	０．００２４	
	底層溶存酸素量	mg/L	４．２	＜０．５	８．３	４／　１２	４／　１２	３．８			４．２	＜０．５	８．３	４／　１２	４／　１２	３．８		
特殊項目	フェノール類	mg/L										＜０．０１	＜０．０１					０／　２
	銅	mg/L																
	鉄（溶解性）	mg/L																
	マンガン（溶解性）	mg/L																
	クロム	mg/L																
その他の項目	アンモニア性窒素	mg/L																
	亜硝酸性窒素	mg/L																
	硝酸性窒素	mg/L																
	有機性窒素	mg/L																
	溶存態窒素	mg/L																
	懸濁態窒素	mg/L																
	オルトリン酸態燐	mg/L																
	電気伝導率	mS/m																
	塩化物イオン	mg/L																
	塩分										２７．７３	１９．５９	３１．６２			２９．０６	３０．４３	
	陰イオン界面活性剤	mg/L																
	非イオン界面活性剤	mg/L																
	クロロフィルａ	mg/m3																
	フェオ色素	mg/m3																
	トリハロメタン生成能	mg/L																
	クロロホルム生成能	mg/L																
	ブロモジクロロメタン生成能	mg/L																
	ジブロモクロロメタン生成能	mg/L																
	ブロモホルム生成能	mg/L																
健康項目	カドミウム	mg/L									＜０．０００５	＜０．０００５	＜０．０００５	０／　２				０／　２
	全シアン	mg/L										ＮＤ	ＮＤ	０／　２				０／　２
	鉛	mg/L									＜０．００５	＜０．００５	＜０．００５	０／　２				０／　２
	六価クロム	mg/L									＜０．０１	＜０．０１	＜０．０１	０／　２				０／　２
	砒素	mg/L									＜０．００５	＜０．００５	＜０．００５	０／　２				０／　２
	総水銀	mg/L										＜０．０００５	＜０．０００５	０／　２				０／　２
	アルキル水銀	mg/L																
	ＰＣＢ	mg/L																
	ジクロロメタン	mg/L																
	四塩化炭素	mg/L																
	1,2－ジクロロエタン	mg/L																
	1,1－ジクロロエチレン	mg/L																
	シス－1,2－ジクロロエチレン	mg/L																
	1,1,1－トリクロロエタン	mg/L																
	1,1,2－トリクロロエタン	mg/L																
	トリクロロエチレン	mg/L																
	テトラクロロエチレン	mg/L																
	1,3－ジクロロプロペン	mg/L																
	チウラム	mg/L																
	シマジン	mg/L																
	チオベンカルブ	mg/L																
	ベンゼン	mg/L																
	セレン	mg/L																
	硝酸性窒素及び亜硝酸性窒素	mg/L																
	ふっ素	mg/L																
	ほう素	mg/L																
	1,4－ジオキサン	mg/L																

※　７５%値欄について、大腸菌数は９０%値である。

2024年度　　水質総括表 確定値

水域名称	伊勢湾　名古屋港（甲）　上層　（地点統一番号：生活環境：NP：水生生物：底層DO）	伊勢湾　名古屋港（甲）　中層　（地点統一番号：生活環境：NP：水生生物：底層DO）
地点番号　調査地点　測定地点ｺｰﾄﾞ（地点統一番号,各種類型）	152　M－2　01122　（602-54：Cハ：Ⅳイ：Aイ：2）	152　M－2　01122　（602-54：Cハ：Ⅳイ：Aイ：2）
調査機関	愛知県	愛知県
分析担当機関	愛知県	愛知県

	測定項目	単位	平均値	最小値	最大値	適合しない割合（検体数）	適合しない割合（日数）	中央値	７５%値（※）	検出率	平均値	最小値	最大値	適合しない割合（検体数）	適合しない割合（日数）	中央値	７５%値（※）	検出率
生活環境項目	ｐＨ		８．３	８．０	８．８	４／１２	４／１２	８．２	８．４		８．１	７．９	８．３	０／１２	０／１２	８．１	８．２	
	ＤＯ	mg/L	９．６	６．３	１３	０／１２	０／１２	９．５	８．７		６．１	３．０	８．９	０／１２	０／１２	６．１	４．７	
	ＢＯＤ	mg/L																
	ＣＯＤ	mg/L	４．３	２．１	８．８	１／１２	１／１２	４．０	４．７		３．０	１．６	４．２	０／１２	０／１２	３．０	３．７	
	ＳＳ	mg/L																
	大腸菌数	CFU/100mL																
	ｎ－ヘキサン抽出物質	mg/L	ＮＤ	ＮＤ	ＮＤ	－／２	－／２	ＮＤ	ＮＤ									
	全窒素	mg/L	０．７４	０．５５	１．０	０／１２	０／１２	０．７１	０．７５									
	全燐	mg/L	０．０６７	０．０４１	０．１０	２／１２	２／１２	０．０６８	０．０７７									
	全亜鉛	mg/L	０．００８	０．００６	０．００９	０／２	０／２	０．００８	０．００９									
	ノニルフェノール	mg/L	＜０．００００６	＜０．００００６	＜０．００００６	０／２	０／２	＜０．００００６	＜０．００００６									
	ＬＡＳ	mg/L	＜０．０００６	＜０．０００６	＜０．０００６	０／２	０／２	＜０．０００６	＜０．０００６									
	底層溶存酸素量	mg/L																
特殊項目	フェノール類	mg/L		＜０．０１	＜０．０１					０／２								
	銅	mg/L																
	鉄（溶解性）	mg/L																
	マンガン（溶解性）	mg/L																
	クロム	mg/L																
その他の項目	アンモニア性窒素	mg/L																
	亜硝酸性窒素	mg/L																
	硝酸性窒素	mg/L																
	有機性窒素	mg/L																
	溶存態窒素	mg/L																
	懸濁態窒素	mg/L																
	オルトリン酸態燐	mg/L																
	電気伝導率	mS/m																
	塩化物イオン	mg/L																
	塩分		２６．３８	２０．０５	３４．３３			２７．６６	２９．７９		２８．５１	２３．２３	３２．３０			２８．５３	３０．８８	
	陰イオン界面活性剤	mg/L																
	非イオン界面活性剤	mg/L																
	クロロフィルａ	mg/m3																
	フェオ色素	mg/m3																
	トリハロメタン生成能	mg/L																
	クロロホルム生成能	mg/L																
	ブロモジクロロメタン生成能	mg/L																
	ジブロモクロロメタン生成能	mg/L																
	ブロモホルム生成能	mg/L																
健康項目	カドミウム	mg/L	＜０．０００５	＜０．０００５	＜０．０００５	０／２				０／２								
	全シアン	mg/L		ＮＤ	ＮＤ	０／２				０／２								
	鉛	mg/L	＜０．００５	＜０．００５	＜０．００５	０／２				０／２								
	六価クロム	mg/L	＜０．０１	＜０．０１	＜０．０１	０／２				０／２								
	砒素	mg/L																
	総水銀	mg/L		＜０．０００５	＜０．０００５	０／２				０／２								
	アルキル水銀	mg/L																
	ＰＣＢ	mg/L																
	ジクロロメタン	mg/L																
	四塩化炭素	mg/L																
	1,2－ジクロロエタン	mg/L																
	1,1－ジクロロエチレン	mg/L																
	シス－1,2－ジクロロエチレン	mg/L																
	1,1,1－トリクロロエタン	mg/L																
	1,1,2－トリクロロエタン	mg/L																
	トリクロロエチレン	mg/L																
	テトラクロロエチレン	mg/L																
	1,3－ジクロロプロペン	mg/L																
	チウラム	mg/L																
	シマジン	mg/L																
	チオベンカルブ	mg/L																
	ベンゼン	mg/L																
	セレン	mg/L																
	硝酸性窒素及び亜硝酸性窒素	mg/L																
	ふっ素	mg/L																
	ほう素	mg/L																
	1,4－ジオキサン	mg/L																

※　７５%値欄について、大腸菌数は９０%値である。

2024年度　　水質総括表 確定値

水域名称	伊勢湾　名古屋港（甲）　下層　（地点統一番号：生活環境：NP：水生生物：底層DO）	伊勢湾　名古屋港（甲）　全層　（地点統一番号：生活環境：NP：水生生物：底層DO）
地点番号　調査地点　測定地点ｺｰﾄﾞ（地点統一番号,各種類型）	152　M－2　01122　（602-54：Cハ：Ⅳイ：Aイ：2）	152　M－2　01122　（602-54：Cハ：Ⅳイ：Aイ：2）
調査機関	愛知県	愛知県
分析担当機関	愛知県	愛知県

	測定項目	単位	平均値	最小値	最大値	適合しない割合（検体数）	適合しない割合（日数）	中央値	７５%値（※）	検出率	平均値	最小値	最大値	適合しない割合（検体数）	適合しない割合（日数）	中央値	７５%値（※）	検出率
生活環境項目	ｐＨ										８．２	７．９	８．８	４／　２４	２／　１２	８．２	８．３	
	ＤＯ	mg/L	４．３	０．５	７．８	３／　１２	３／　１２	５．１	２．３		６．７	０．５	１３	３／　３６	０／　１２	６．９	５．４	
	ＢＯＤ	mg/L																
	ＣＯＤ	mg/L									３．７	１．６	８．８	１／　２４	０／　１２	３．５	４．３	
	ＳＳ	mg/L																
	大腸菌数	CFU/100mL																
	ｎ－ヘキサン抽出物質	mg/L									ＮＤ	ＮＤ	ＮＤ	－　／　２	－　／　２	ＮＤ	ＮＤ	
	全窒素	mg/L									０．７４	０．５５	１．０	０／　１２	０／　１２	０．７１	０．７５	
	全燐	mg/L									０．０６７	０．０４１	０．１０	２／　１２	２／　１２	０．０６８	０．０７７	
	全亜鉛	mg/L									０．００８	０．００６	０．００９	０／　２	０／　２	０．００８	０．００９	
	ノニルフェノール	mg/L									＜０．００００６	＜０．００００６	＜０．００００６	０／　２	０／　２	＜０．００００６	＜０．００００６	
	ＬＡＳ	mg/L									＜０．０００６	＜０．０００６	＜０．０００６	０／　２	０／　２	＜０．０００６	＜０．０００６	
	底層溶存酸素量	mg/L	４．３	０．５	７．８	３／　１２	３／　１２	５．１			４．３	０．５	７．８	３／　１２	３／　１２	５．１		
特殊項目	フェノール類	mg/L										＜０．０１	＜０．０１					０／　２
	銅	mg/L																
	鉄（溶解性）	mg/L																
	マンガン（溶解性）	mg/L																
	クロム	mg/L																
その他の項目	アンモニア性窒素	mg/L																
	亜硝酸性窒素	mg/L																
	硝酸性窒素	mg/L																
	有機性窒素	mg/L																
	溶存態窒素	mg/L																
	懸濁態窒素	mg/L																
	オルトリン酸態燐	mg/L																
	電気伝導率	mS/m																
	塩化物イオン	mg/L																
	塩分										２７．４４	２０．０５	３４．３３			２７．９２	３０．７５	
	陰イオン界面活性剤	mg/L																
	非イオン界面活性剤	mg/L																
	クロロフィルａ	mg/m3																
	フェオ色素	mg/m3																
	トリハロメタン生成能	mg/L																
	クロロホルム生成能	mg/L																
	ブロモジクロロメタン生成能	mg/L																
	ジブロモクロロメタン生成能	mg/L																
	ブロモホルム生成能	mg/L																
健康項目	カドミウム	mg/L									＜０．０００５	＜０．０００５	＜０．０００５	０／　２				０／　２
	全シアン	mg/L										ＮＤ	ＮＤ	０／　２				０／　２
	鉛	mg/L									＜０．００５	＜０．００５	＜０．００５	０／　２				０／　２
	六価クロム	mg/L									＜０．０１	＜０．０１	＜０．０１	０／　２				０／　２
	砒素	mg/L																
	総水銀	mg/L										＜０．０００５	＜０．０００５	０／　２				０／　２
	アルキル水銀	mg/L																
	ＰＣＢ	mg/L																
	ジクロロメタン	mg/L																
	四塩化炭素	mg/L																
	1,2－ジクロロエタン	mg/L																
	1,1－ジクロロエチレン	mg/L																
	シス－1,2－ジクロロエチレン	mg/L																
	1,1,1－トリクロロエタン	mg/L																
	1,1,2－トリクロロエタン	mg/L																
	トリクロロエチレン	mg/L																
	テトラクロロエチレン	mg/L																
	1,3－ジクロロプロペン	mg/L																
	チウラム	mg/L																
	シマジン	mg/L																
	チオベンカルブ	mg/L																
	ベンゼン	mg/L																
	セレン	mg/L																
	硝酸性窒素及び亜硝酸性窒素	mg/L																
	ふっ素	mg/L																
	ほう素	mg/L																
	1,4－ジオキサン	mg/L																

※　７５%値欄について、大腸菌数は９０%値である。

2024年度　　水質総括表 確定値

水域名称	伊勢湾　名古屋港（甲）　上層　（地点統一番号：生活環境：NP：水生生物：底層DO）	伊勢湾　名古屋港（甲）　中層　（地点統一番号：生活環境：NP：水生生物：底層DO）
地点番号　調査地点　測定地点ｺｰﾄﾞ（地点統一番号,各種類型）	153　Ｍ－３　01123　（602-55：Cハ：Ⅳイ：Ａイ：２）	153　Ｍ－３　01123　（602-55：Cハ：Ⅳイ：Ａイ：２）
調査機関	愛知県	愛知県
分析担当機関	愛知県	愛知県

	測定項目	単位	平均値	最小値	最大値	適合しない割合（検体数）	適合しない割合（日数）	中央値	７５％値（※）	検出率	平均値	最小値	最大値	適合しない割合（検体数）	適合しない割合（日数）	中央値	７５％値（※）	検出率
生活環境項目	ｐＨ		８．３	８．０	８．８	４／１２	４／１２	８．２	８．４		８．２	８．０	８．３	０／１２	０／１２	８．２	８．２	
	ＤＯ	mg/L	９．７	６．６	１５	０／１２	０／１２	１０	８．７		６．８	４．２	９．５	０／１２	０／１２	６．９	６．０	
	ＢＯＤ	mg/L																
	ＣＯＤ	mg/L	４．０	１．８	７．２	０／１２	０／１２	３．７	４．７		２．８	１．６	４．１	０／１２	０／１２	２．６	３．３	
	ＳＳ	mg/L																
	大腸菌数	CFU/100mL																
	ｎ－ヘキサン抽出物質	mg/L	ＮＤ	ＮＤ	ＮＤ	－／２	－／２	ＮＤ	ＮＤ									
	全窒素	mg/L	０．５７	０．３９	０．９０	０／１２	０／１２	０．５６	０．６０									
	全燐	mg/L	０．０５８	０．０３１	０．０９３	１／１２	１／１２	０．０５７	０．０７３									
	全亜鉛	mg/L	０．００６	０．００５	０．００６	０／２	０／２	０．００６	０．００６									
	ノニルフェノール	mg/L	＜０．００００６	＜０．００００６	＜０．００００６	０／２	０／２	＜０．００００６	＜０．００００６									
	ＬＡＳ	mg/L	＜０．０００６	＜０．０００６	＜０．０００６	０／２	０／２	＜０．０００６	＜０．０００６									
	底層溶存酸素量	mg/L																
特殊項目	フェノール類	mg/L		＜０．０１	＜０．０１					０／２								
	銅	mg/L																
	鉄（溶解性）	mg/L																
	マンガン（溶解性）	mg/L																
	クロム	mg/L																
その他の項目	アンモニア性窒素	mg/L																
	亜硝酸性窒素	mg/L																
	硝酸性窒素	mg/L																
	有機性窒素	mg/L																
	溶存態窒素	mg/L																
	懸濁態窒素	mg/L																
	オルトリン酸態燐	mg/L																
	電気伝導率	mS/m																
	塩化物イオン	mg/L																
	塩分		２４．８０	１７．１３	３４．６０			２４．８６	２９．６１		２８．５６	２４．１２	３１．４１			２８．６８	３０．７５	
	陰イオン界面活性剤	mg/L																
	非イオン界面活性剤	mg/L																
	クロロフィルａ	mg/m3																
	フェオ色素	mg/m3																
	トリハロメタン生成能	mg/L																
	クロロホルム生成能	mg/L																
	ブロモジクロロメタン生成能	mg/L																
	ジブロモクロロメタン生成能	mg/L																
	ブロモホルム生成能	mg/L																
健康項目	カドミウム	mg/L	＜０．０００５	＜０．０００５	＜０．０００５	０／２				０／２								
	全シアン	mg/L		ＮＤ	ＮＤ	０／２				０／２								
	鉛	mg/L	＜０．００５	＜０．００５	＜０．００５	０／２				０／２								
	六価クロム	mg/L	＜０．０１	＜０．０１	＜０．０１	０／２				０／２								
	砒素	mg/L																
	総水銀	mg/L		＜０．０００５	＜０．０００５	０／２				０／２								
	アルキル水銀	mg/L																
	ＰＣＢ	mg/L																
	ジクロロメタン	mg/L																
	四塩化炭素	mg/L																
	1,2－ジクロロエタン	mg/L																
	1,1－ジクロロエチレン	mg/L																
	シス－1,2－ジクロロエチレン	mg/L																
	1,1,1－トリクロロエタン	mg/L																
	1,1,2－トリクロロエタン	mg/L																
	トリクロロエチレン	mg/L																
	テトラクロロエチレン	mg/L																
	1,3－ジクロロプロペン	mg/L																
	チウラム	mg/L																
	シマジン	mg/L																
	チオベンカルブ	mg/L																
	ベンゼン	mg/L																
	セレン	mg/L																
	硝酸性窒素及び亜硝酸性窒素	mg/L																
	ふっ素	mg/L																
	ほう素	mg/L																
	1,4－ジオキサン	mg/L																

※　７５％値欄について、大腸菌数は９０％値である。

2024年度　　水質総括表 確定値

水域名称	伊勢湾　名古屋港（甲）　下層　（地点統一番号：生活環境：NP：水生生物：底層DO）	伊勢湾　名古屋港（甲）　全層　（地点統一番号：生活環境：NP：水生生物：底層DO）
地点番号　調査地点　測定地点ｺｰﾄﾞ（地点統一番号,各種類型）	153　M－3　01123　（602-55：Cハ：Ⅳイ：Aイ：2）	153　M－3　01123　（602-55：Cハ：Ⅳイ：Aイ：2）
調査機関	愛知県	愛知県
分析担当機関	愛知県	愛知県

	測定項目	単位	平均値	最小値	最大値	適合しない割合（検体数）	適合しない割合（日数）	中央値	７５%値（※）	検出率	平均値	最小値	最大値	適合しない割合（検体数）	適合しない割合（日数）	中央値	７５%値（※）	検出率
生活環境項目	ｐＨ										８．３	８．０	８．８	４／　２４	２／　１２	８．２	８．３	
	ＤＯ	mg/L	５．６	１．９	８．５	１／　１２	１／　１２	６．２	３．３		７．４	１．９	１５	１／　３６	０／　１２	７．５	６．７	
	ＢＯＤ	mg/L																
	ＣＯＤ	mg/L									３．４	１．６	７．２	０／　２４	０／　１２	３．３	４．０	
	ＳＳ	mg/L																
	大腸菌数	CFU/100mL																
	ｎ－ヘキサン抽出物質	mg/L									ＮＤ	ＮＤ	ＮＤ	－　／　２	－　／　２	ＮＤ	ＮＤ	
	全窒素	mg/L									０．５７	０．３９	０．９０	０／　１２	０／　１２	０．５６	０．６０	
	全燐	mg/L									０．０５８	０．０３１	０．０９３	１／　１２	１／　１２	０．０５７	０．０７３	
	全亜鉛	mg/L									０．００６	０．００５	０．００６	０／　２	０／　２	０．００６	０．００６	
	ノニルフェノール	mg/L									＜０．００００６	＜０．００００６	＜０．００００６	０／　２	０／　２	＜０．００００６	＜０．００００６	
	ＬＡＳ	mg/L									＜０．０００６	＜０．０００６	＜０．０００６	０／　２	０／　２	＜０．０００６	＜０．０００６	
	底層溶存酸素量	mg/L	５．６	１．９	８．５	１／　１２	１／　１２	６．２			５．６	１．９	８．５	１／　１２	１／　１２	６．２		
特殊項目	フェノール類	mg/L										＜０．０１	＜０．０１					０／　２
	銅	mg/L																
	鉄（溶解性）	mg/L																
	マンガン（溶解性）	mg/L																
	クロム	mg/L																
その他の項目	アンモニア性窒素	mg/L																
	亜硝酸性窒素	mg/L																
	硝酸性窒素	mg/L																
	有機性窒素	mg/L																
	溶存態窒素	mg/L																
	懸濁態窒素	mg/L																
	オルトリン酸態燐	mg/L																
	電気伝導率	mS/m																
	塩化物イオン	mg/L																
	塩分										２６．６８	１７．１３	３４．６０			２６．８３	２９．９８	
	陰イオン界面活性剤	mg/L																
	非イオン界面活性剤	mg/L																
	クロロフィルａ	mg/m3																
	フェオ色素	mg/m3																
	トリハロメタン生成能	mg/L																
	クロロホルム生成能	mg/L																
	ブロモジクロロメタン生成能	mg/L																
	ジブロモクロロメタン生成能	mg/L																
	ブロモホルム生成能	mg/L																
健康項目	カドミウム	mg/L									＜０．０００５	＜０．０００５	＜０．０００５	０／　２				０／　２
	全シアン	mg/L										ＮＤ	ＮＤ	０／　２				０／　２
	鉛	mg/L									＜０．００５	＜０．００５	＜０．００５	０／　２				０／　２
	六価クロム	mg/L									＜０．０１	＜０．０１	＜０．０１	０／　２				０／　２
	砒素	mg/L																
	総水銀	mg/L										＜０．０００５	＜０．０００５	０／　２				０／　２
	アルキル水銀	mg/L																
	ＰＣＢ	mg/L																
	ジクロロメタン	mg/L																
	四塩化炭素	mg/L																
	1,2－ジクロロエタン	mg/L																
	1,1－ジクロロエチレン	mg/L																
	シス－1,2－ジクロロエチレン	mg/L																
	1,1,1－トリクロロエタン	mg/L																
	1,1,2－トリクロロエタン	mg/L																
	トリクロロエチレン	mg/L																
	テトラクロロエチレン	mg/L																
	1,3－ジクロロプロペン	mg/L																
	チウラム	mg/L																
	シマジン	mg/L																
	チオベンカルブ	mg/L																
	ベンゼン	mg/L																
	セレン	mg/L																
	硝酸性窒素及び亜硝酸性窒素	mg/L																
	ふっ素	mg/L																
	ほう素	mg/L																
	1,4－ジオキサン	mg/L																

※　７５%値欄について、大腸菌数は９０%値である。

2024年度　　水質総括表 確定値

水域名称	伊勢湾　名古屋港（甲）　上層　（地点統一番号：生活環境：NP：水生生物：底層DO）				伊勢湾　名古屋港（甲）　中層　（地点統一番号：生活環境：NP：水生生物：底層DO）			
地点番号　調査地点　測定地点ｺｰﾄﾞ（地点統一番号,各種類型）	154	M－4	01124	（602-56：Cハ：Ⅳイ：Aイ：2）	154	M－4	01124	（602-56：Cハ：Ⅳイ：Aイ：2）
調査機関	愛知県		愛知県		愛知県		愛知県	
分析担当機関								

	測定項目	単位	平均値	最小値	最大値	適合しない割合（検体数）	適合しない割合（日数）	中央値	75%値（※）	検出率	平均値	最小値	最大値	適合しない割合（検体数）	適合しない割合（日数）	中央値	75%値（※）	検出率
生活環境項目	pH		8.3	8.0	8.8	4／12	4／12	8.3	8.4		8.1	8.0	8.2	0／12	0／12	8.2	8.2	
	DO	mg/L	11	7.2	15	0／12	0／12	10	8.7		6.2	2.8	8.9	0／12	0／12	6.5	4.3	
	BOD	mg/L																
	COD	mg/L	4.3	1.8	9.0	1／12	1／12	3.7	4.7		2.6	1.7	3.7	0／12	0／12	2.7	3.0	
	SS	mg/L																
	大腸菌数	CFU/100mL																
	n－ヘキサン抽出物質	mg/L	ND	ND	ND	－／2	－／2	ND	ND									
	全窒素	mg/L	0.42	0.18	0.60	0／12	0／12	0.44	0.47									
	全燐	mg/L	0.049	0.023	0.099	1／12	1／12	0.043	0.057									
	全亜鉛	mg/L	0.004	0.003	0.005	0／2	0／2	0.004	0.005									
	ノニルフェノール	mg/L	＜0.00006	＜0.00006	＜0.00006	0／2	0／2	＜0.00006	＜0.00006									
	LAS	mg/L	＜0.0006	＜0.0006	＜0.0006	0／2	0／2	＜0.0006	＜0.0006									
	底層溶存酸素量	mg/L																
特殊項目	フェノール類	mg/L		＜0.01	＜0.01					0／2								
	銅	mg/L																
	鉄（溶解性）	mg/L																
	マンガン（溶解性）	mg/L																
	クロム	mg/L																
その他の項目	アンモニア性窒素	mg/L																
	亜硝酸性窒素	mg/L																
	硝酸性窒素	mg/L																
	有機性窒素	mg/L																
	溶存態窒素	mg/L																
	懸濁態窒素	mg/L																
	オルトリン酸態燐	mg/L																
	電気伝導率	mS/m																
	塩化物イオン	mg/L																
	塩分		25.17	14.05	30.84			26.07	29.79		28.81	23.86	32.00			29.27	30.90	
	陰イオン界面活性剤	mg/L																
	非イオン界面活性剤	mg/L																
	クロロフィルa	mg/m3																
	フェオ色素	mg/m3																
	トリハロメタン生成能	mg/L																
	クロロホルム生成能	mg/L																
	ブロモジクロロメタン生成能	mg/L																
	ジブロモクロロメタン生成能	mg/L																
	ブロモホルム生成能	mg/L																
健康項目	カドミウム	mg/L	＜0.0005	＜0.0005	＜0.0005	0／2				0／2								
	全シアン	mg/L		ND	ND	0／2				0／2								
	鉛	mg/L	＜0.005	＜0.005	＜0.005	0／2				0／2								
	六価クロム	mg/L	＜0.01	＜0.01	＜0.01	0／2				0／2								
	砒素	mg/L																
	総水銀	mg/L		＜0.0005	＜0.0005	0／2				0／2								
	アルキル水銀	mg/L																
	PCB	mg/L		ND	ND	0／1				0／1								
	ジクロロメタン	mg/L																
	四塩化炭素	mg/L																
	1,2－ジクロロエタン	mg/L																
	1,1－ジクロロエチレン	mg/L																
	シス－1,2－ジクロロエチレン	mg/L																
	1,1,1－トリクロロエタン	mg/L																
	1,1,2－トリクロロエタン	mg/L																
	トリクロロエチレン	mg/L																
	テトラクロロエチレン	mg/L																
	1,3－ジクロロプロペン	mg/L																
	チウラム	mg/L																
	シマジン	mg/L																
	チオベンカルブ	mg/L																
	ベンゼン	mg/L																
	セレン	mg/L																
	硝酸性窒素及び亜硝酸性窒素	mg/L																
	ふっ素	mg/L																
	ほう素	mg/L																
	1,4－ジオキサン	mg/L																

※　75%値欄について、大腸菌数は90%値である。

2024年度　　水質総括表 確定値

水域名称	伊勢湾　名古屋港（甲）　下層　（地点統一番号：生活環境：NP：水生生物：底層DO）	伊勢湾　名古屋港（甲）　全層　（地点統一番号：生活環境：NP：水生生物：底層DO）
地点番号　調査地点　測定地点ｺｰﾄﾞ（地点統一番号,各種類型）	154　M－4　01124　（602-56：Cハ：Ⅳイ：Aイ：2）	154　M－4　01124　（602-56：Cハ：Ⅳイ：Aイ：2）
調査機関	愛知県	愛知県
分析担当機関	愛知県	愛知県

	測定項目	単位	平均値	最小値	最大値	適合しない割合（検体数）	適合しない割合（日数）	中央値	７５%値（※）	検出率	平均値	最小値	最大値	適合しない割合（検体数）	適合しない割合（日数）	中央値	７５%値（※）	検出率
生活環境項目	ｐＨ										８．２	８．０	８．８	４／　２４	２／　１２	８．２	８．３	
	ＤＯ	mg/L	４．６	１．１	７．６	２／　１２	２／　１２	４．８	２．７		７．２	１．１	１５	２／　３６	０／　１２	７．５	６．１	
	ＢＯＤ	mg/L																
	ＣＯＤ	mg/L									３．５	１．７	９．０	１／　２４	０／　１２	３．２	４．０	
	ＳＳ	mg/L																
	大腸菌数	CFU/100mL																
	ｎ－ヘキサン抽出物質	mg/L									ＮＤ	ＮＤ	ＮＤ	－　／　２	－　／　２	ＮＤ	ＮＤ	
	全窒素	mg/L									０．４２	０．１８	０．６０	０／　１２	０／　１２	０．４４	０．４７	
	全燐	mg/L									０．０４９	０．０２３	０．０９９	１／　１２	１／　１２	０．０４３	０．０５７	
	全亜鉛	mg/L									０．００４	０．００３	０．００５	０／　２	０／　２	０．００４	０．００５	
	ノニルフェノール	mg/L									＜０．００００６	＜０．００００６	＜０．００００６	０／　２	０／　２	＜０．００００６	＜０．００００６	
	ＬＡＳ	mg/L									＜０．０００６	＜０．０００６	＜０．０００６	０／　２	０／　２	＜０．０００６	＜０．０００６	
	底層溶存酸素量	mg/L	４．６	１．１	７．６	２／　１２	２／　１２	４．８			４．６	１．１	７．６	２／　１２	２／　１２	４．８		
特殊項目	フェノール類	mg/L										＜０．０１	＜０．０１					０／　２
	銅	mg/L																
	鉄（溶解性）	mg/L																
	マンガン（溶解性）	mg/L																
	クロム	mg/L																
その他の項目	アンモニア性窒素	mg/L																
	亜硝酸性窒素	mg/L																
	硝酸性窒素	mg/L																
	有機性窒素	mg/L																
	溶存態窒素	mg/L																
	懸濁態窒素	mg/L																
	オルトリン酸態燐	mg/L																
	電気伝導率	mS/m																
	塩化物イオン	mg/L																
	塩分										２６．９９	１４．０５	３２．００			２７．０１	３０．６７	
	陰イオン界面活性剤	mg/L																
	非イオン界面活性剤	mg/L																
	クロロフィルａ	mg/m3																
	フェオ色素	mg/m3																
	トリハロメタン生成能	mg/L																
	クロロホルム生成能	mg/L																
	ブロモジクロロメタン生成能	mg/L																
	ジブロモクロロメタン生成能	mg/L																
	ブロモホルム生成能	mg/L																
健康項目	カドミウム	mg/L									＜０．０００５	＜０．０００５	＜０．０００５	０／　２				０／　２
	全シアン	mg/L										ＮＤ	ＮＤ	０／　２				０／　２
	鉛	mg/L									＜０．００５	＜０．００５	＜０．００５	０／　２				０／　２
	六価クロム	mg/L									＜０．０１	＜０．０１	＜０．０１	０／　２				０／　２
	砒素	mg/L																
	総水銀	mg/L										＜０．０００５	＜０．０００５	０／　２				０／　２
	アルキル水銀	mg/L																
	ＰＣＢ	mg/L										ＮＤ	ＮＤ	０／　１				０／　１
	ジクロロメタン	mg/L																
	四塩化炭素	mg/L																
	1,2－ジクロロエタン	mg/L																
	1,1－ジクロロエチレン	mg/L																
	シス－1,2－ジクロロエチレン	mg/L																
	1,1,1－トリクロロエタン	mg/L																
	1,1,2－トリクロロエタン	mg/L																
	トリクロロエチレン	mg/L																
	テトラクロロエチレン	mg/L																
	1,3－ジクロロプロペン	mg/L																
	チウラム	mg/L																
	シマジン	mg/L																
	チオベンカルブ	mg/L																
	ベンゼン	mg/L																
	セレン	mg/L																
	硝酸性窒素及び亜硝酸性窒素	mg/L																
	ふっ素	mg/L																
	ほう素	mg/L																
	1,4－ジオキサン	mg/L																

※　７５%値欄について、大腸菌数は９０%値である。

2024年度　　水質総括表 確定値

水域名称	伊勢湾　名古屋港（乙）　上層　（地点統一番号：生活環境：NP：水生生物：底層DO）	伊勢湾　名古屋港（乙）　中層　（地点統一番号：生活環境：NP：水生生物：底層DO）
地点番号　調査地点　測定地点ｺｰﾄﾞ（地点統一番号,各種類型）	104　Ｎ－４　01204　（ 603-01 ： Bﾛ ： Ⅳｲ ： Ａ ｲ ： １ ）	104　Ｎ－４　01204　（ 603-01 ： Bﾛ ： Ⅳｲ ： Ａ ｲ ： １ ）
調査機関	愛知県	愛知県
分析担当機関	愛知県	愛知県

	測定項目	単位	平均値	最小値	最大値	適合しない割合（検体数）	適合しない割合（日数）	中央値	７５％値（※）	検出率	平均値	最小値	最大値	適合しない割合（検体数）	適合しない割合（日数）	中央値	７５％値（※）	検出率
生活環境項目	ｐＨ		８．３	８．１	８．７	４／　１２	４／　１２	８．２	８．４		８．２	８．０	８．５	１／　１２	１／　１２	８．２	８．２	
	ＤＯ	mg/L	９．５	７．０	１４	０／　１２	０／　１２	９．４	７．４		６．６	２．５	９．３	３／　１２	３／　１２	６．９	５．８	
	ＢＯＤ	mg/L																
	ＣＯＤ	mg/L	３．４	１．７	６．０	６／　１２	６／　１２	３．２	３．４		２．４	１．２	３．８	３／　１２	３／　１２	２．４	２．７	
	ＳＳ	mg/L																
	大腸菌数	CFU/100mL																
	ｎ－ヘキサン抽出物質	mg/L	ＮＤ	ＮＤ	ＮＤ	０／　２	０／　２	ＮＤ	ＮＤ									
	全窒素	mg/L	０．３２	０．２２	０．４４	０／　１２	０／　１２	０．３０	０．３８									
	全燐	mg/L	０．０３６	０．０２１	０．０４９	０／　１２	０／　１２	０．０３５	０．０４４									
	全亜鉛	mg/L	０．００５	０．００１	０．０１４	０／　６	０／　６	０．００４	０．００４									
	ノニルフェノール	mg/L	＜０．００００６	＜０．００００６	＜０．００００６	０／　６	０／　６	＜０．００００６	＜０．００００６									
	ＬＡＳ	mg/L	＜０．０００６	＜０．０００６	＜０．０００６	０／　６	０／　６	＜０．０００６	＜０．０００６									
	底層溶存酸素量	mg/L																
特殊項目	フェノール類	mg/L		＜０．０１	＜０．０１					０／　２								
	銅	mg/L																
	鉄（溶解性）	mg/L																
	マンガン（溶解性）	mg/L																
	クロム	mg/L																
その他の項目	アンモニア性窒素	mg/L																
	亜硝酸性窒素	mg/L																
	硝酸性窒素	mg/L																
	有機性窒素	mg/L																
	溶存態窒素	mg/L																
	懸濁態窒素	mg/L	０．１８	０．１２	０．２２			０．１９	０．２１									
	オルトリン酸態燐	mg/L																
	電気伝導率	mS/m																
	塩化物イオン	mg/L																
	塩分		２２．３７	９．０７	３１．４６			２２．８５	２９．４５		２９．０１	２４．８５	３２．５１			２９．４０	３１．８６	
	陰イオン界面活性剤	mg/L																
	非イオン界面活性剤	mg/L																
	クロロフィルａ	mg/m3	１．３Ｅ　１	１．０Ｅ　０	３．４Ｅ　１			１．３Ｅ　１	１．６Ｅ　１									
	フェオ色素	mg/m3	１１	２．９	２７			１０	１３									
	トリハロメタン生成能	mg/L																
	クロロホルム生成能	mg/L																
	ブロモジクロロメタン生成能	mg/L																
	ジブロモクロロメタン生成能	mg/L																
	ブロモホルム生成能	mg/L																
健康項目	カドミウム	mg/L	＜０．０００５	＜０．０００５	＜０．０００５	０／　４				０／　４								
	全シアン	mg/L		ＮＤ	ＮＤ	０／　４				０／　４								
	鉛	mg/L	＜０．００５	＜０．００５	＜０．００５	０／　４				０／　４								
	六価クロム	mg/L	＜０．０１	＜０．０１	＜０．０１	０／　４				０／　４								
	砒素	mg/L	＜０．００５	＜０．００５	＜０．００５	０／　２				０／　２								
	総水銀	mg/L		＜０．０００５	＜０．０００５	０／　４				０／　４								
	アルキル水銀	mg/L																
	ＰＣＢ	mg/L																
	ジクロロメタン	mg/L	＜０．００２	＜０．００２	＜０．００２	０／　２				０／　２								
	四塩化炭素	mg/L	＜０．０００２	＜０．０００２	＜０．０００２	０／　２				０／　２								
	1,2－ジクロロエタン	mg/L	＜０．０００４	＜０．０００４	＜０．０００４	０／　２				０／　２								
	1,1－ジクロロエチレン	mg/L	＜０．０１	＜０．０１	＜０．０１	０／　２				０／　２								
	シス－1,2－ジクロロエチレン	mg/L	＜０．００４	＜０．００４	＜０．００４	０／　２				０／　２								
	1,1,1－トリクロロエタン	mg/L	＜０．１	＜０．１	＜０．１	０／　２				０／　２								
	1,1,2－トリクロロエタン	mg/L	＜０．０００６	＜０．０００６	＜０．０００６	０／　２				０／　２								
	トリクロロエチレン	mg/L	＜０．００１	＜０．００１	＜０．００１	０／　２				０／　２								
	テトラクロロエチレン	mg/L	＜０．０００５	＜０．０００５	＜０．０００５	０／　２				０／　２								
	1,3－ジクロロプロペン	mg/L	＜０．０００２	＜０．０００２	＜０．０００２	０／　２				０／　２								
	チウラム	mg/L	＜０．０００６	＜０．０００６	＜０．０００６	０／　２				０／　２								
	シマジン	mg/L	＜０．０００３	＜０．０００３	＜０．０００３	０／　２				０／　２								
	チオベンカルブ	mg/L	＜０．００２	＜０．００２	＜０．００２	０／　２				０／　２								
	ベンゼン	mg/L	＜０．００１	＜０．００１	＜０．００１	０／　２				０／　２								
	セレン	mg/L	＜０．００２	＜０．００２	＜０．００２	０／　４				０／　４								
	硝酸性窒素及び亜硝酸性窒素	mg/L																
	ふっ素	mg/L																
	ほう素	mg/L																
	1,4－ジオキサン	mg/L	＜０．００５	＜０．００５	＜０．００５	０／　１				０／　１								

※　７５％値欄について、大腸菌数は９０％値である。

2024年度　　水質総括表 確定値

水域名称	伊勢湾　名古屋港（乙）　下層　（地点統一番号：生活環境：NP：水生生物：底層DO）	伊勢湾　名古屋港（乙）　全層　（地点統一番号：生活環境：NP：水生生物：底層DO）
地点番号　調査地点　測定地点ｺｰﾄﾞ（地点統一番号,各種類型）	104　N－4　01204　（603-01：Bﾛ：Ⅳｲ：Aｲ：1）	104　N－4　01204　（603-01：Bﾛ：Ⅳｲ：Aｲ：1）
調査機関	愛知県	愛知県
分析担当機関	愛知県	愛知県

	測定項目	単位	平均値	最小値	最大値	適合しない割合（検体数）	適合しない割合（日数）	中央値	７５%値（※）	検出率	平均値	最小値	最大値	適合しない割合（検体数）	適合しない割合（日数）	中央値	７５%値（※）	検出率
生活環境項目	ｐＨ										８．３	８．０	８．７	５／　２４	４／　１２	８．２	８．４	
	ＤＯ	mg/L	５．１	１．１	８．４	６／　１２	６／　１２	５．０	２．８		７．１	１．１	１４	９／　３６	１／　１２	７．０	６．５	
	ＢＯＤ	mg/L																
	ＣＯＤ	mg/L									２．９	１．２	６．０	９／　２４	４／　１２	２．８	３．３	
	ＳＳ	mg/L																
	大腸菌数	CFU/100mL																
	ｎ－ヘキサン抽出物質	mg/L									ＮＤ	ＮＤ	ＮＤ	０／　２	０／　２	ＮＤ	ＮＤ	
	全窒素	mg/L									０．３２	０．２２	０．４４	０／　１２	０／　１２	０．３０	０．３８	
	全燐	mg/L									０．０３６	０．０２１	０．０４９	０／　１２	０／　１２	０．０３５	０．０４４	
	全亜鉛	mg/L									０．００５	０．００１	０．０１４	０／　６	０／　６	０．００４	０．００４	
	ノニルフェノール	mg/L									＜０．００００６	＜０．００００６	＜０．００００６	０／　６	０／　６	＜０．００００６	＜０．００００６	
	ＬＡＳ	mg/L									＜０．０００６	＜０．０００６	＜０．０００６	０／　６	０／　６	＜０．０００６	＜０．０００６	
	底層溶存酸素量	mg/L	５．１	１．１	８．４	６／　１２	６／　１２	５．０			５．１	１．１	８．４	６／　１２	６／　１２	５．０		
特殊項目	フェノール類	mg/L										＜０．０１	＜０．０１					０／　２
	銅	mg/L																
	鉄（溶解性）	mg/L																
	マンガン（溶解性）	mg/L																
	クロム	mg/L																
その他の項目	アンモニア性窒素	mg/L																
	亜硝酸性窒素	mg/L																
	硝酸性窒素	mg/L																
	有機性窒素	mg/L																
	溶存態窒素	mg/L																
	懸濁態窒素	mg/L									０．１８	０．１２	０．２２			０．１９	０．２１	
	オルトリン酸態燐	mg/L																
	電気伝導率	mS/m																
	塩化物イオン	mg/L																
	塩分										２５．６９	９．０７	３２．５１			２５．１９	３０．６０	
	陰イオン界面活性剤	mg/L																
	非イオン界面活性剤	mg/L																
	クロロフィルａ	mg/m3									１．３Ｅ　１	１．０Ｅ　０	３．４Ｅ　１			１．３Ｅ　１	１．６Ｅ　１	
	フェオ色素	mg/m3									１１	２．９	２７			１０	１３	
	トリハロメタン生成能	mg/L																
	クロロホルム生成能	mg/L																
	ブロモジクロロメタン生成能	mg/L																
	ジブロモクロロメタン生成能	mg/L																
	ブロモホルム生成能	mg/L																
健康項目	カドミウム	mg/L									＜０．０００５	＜０．０００５	＜０．０００５	０／　４				０／　４
	全シアン	mg/L										ＮＤ	ＮＤ	０／　４				０／　４
	鉛	mg/L									＜０．００５	＜０．００５	＜０．００５	０／　４				０／　４
	六価クロム	mg/L									＜０．０１	＜０．０１	＜０．０１	０／　４				０／　４
	砒素	mg/L									＜０．００５	＜０．００５	＜０．００５	０／　２				０／　２
	総水銀	mg/L										＜０．０００５	＜０．０００５	０／　４				０／　４
	アルキル水銀	mg/L																
	ＰＣＢ	mg/L																
	ジクロロメタン	mg/L									＜０．００２	＜０．００２	＜０．００２	０／　２				０／　２
	四塩化炭素	mg/L									＜０．０００２	＜０．０００２	＜０．０００２	０／　２				０／　２
	1,2－ジクロロエタン	mg/L									＜０．０００４	＜０．０００４	＜０．０００４	０／　２				０／　２
	1,1－ジクロロエチレン	mg/L									＜０．０１	＜０．０１	＜０．０１	０／　２				０／　２
	シス－1,2－ジクロロエチレン	mg/L									＜０．００４	＜０．００４	＜０．００４	０／　２				０／　２
	1,1,1－トリクロロエタン	mg/L									＜０．１	＜０．１	＜０．１	０／　２				０／　２
	1,1,2－トリクロロエタン	mg/L									＜０．０００６	＜０．０００６	＜０．０００６	０／　２				０／　２
	トリクロロエチレン	mg/L									＜０．００１	＜０．００１	＜０．００１	０／　２				０／　２
	テトラクロロエチレン	mg/L									＜０．０００５	＜０．０００５	＜０．０００５	０／　２				０／　２
	1,3－ジクロロプロペン	mg/L									＜０．０００２	＜０．０００２	＜０．０００２	０／　２				０／　２
	チウラム	mg/L									＜０．０００６	＜０．０００６	＜０．０００６	０／　２				０／　２
	シマジン	mg/L									＜０．０００３	＜０．０００３	＜０．０００３	０／　２				０／　２
	チオベンカルブ	mg/L									＜０．００２	＜０．００２	＜０．００２	０／　２				０／　２
	ベンゼン	mg/L									＜０．００１	＜０．００１	＜０．００１	０／　２				０／　２
	セレン	mg/L									＜０．００２	＜０．００２	＜０．００２	０／　４				０／　４
	硝酸性窒素及び亜硝酸性窒素	mg/L																
	ふっ素	mg/L																
	ほう素	mg/L																
	1,4－ジオキサン	mg/L									＜０．００５	＜０．００５	＜０．００５	０／　１				０／　１

※　７５%値欄について、大腸菌数は９０%値である。

2024年度　　水質総括表 確定値

水域名称	伊勢湾	常滑地先海域	上層	(地点統一番号：生活環境：NP：水生生物：底層DO)	伊勢湾	常滑地先海域	下層	(地点統一番号：生活環境：NP：水生生物：底層DO)
地点番号　調査地点　測定地点ｺｰﾄﾞ（地点統一番号,各種類型）	105	Ｎ－５	01305	（604-01：Bﾛ：Ⅱｲ：特Aｲ：１）	105	Ｎ－５	01305	（604-01：Bﾛ：Ⅱｲ：特Aｲ：１）
調査機関	愛知県		水産試験場		愛知県		水産試験場	

	測定項目	単位	平均値	最小値	最大値	適合しない割合(検体数)	適合しない割合(日数)	中央値	７５%値(※)	検出率	平均値	最小値	最大値	適合しない割合(検体数)	適合しない割合(日数)	中央値	７５%値(※)	検出率
生活環境項目	ｐＨ		８．３	８．１	８．５	１／１２	１／１２	８．３	８．３									
	ＤＯ	mg/L	８．９	５．６	１２	０／１２	０／１２	８．７	８．２		７．６	４．９	１０	１／１２	１／１２	７．７	６．８	
	ＢＯＤ	mg/L																
	ＣＯＤ	mg/L	３．２	１．９	５．７	４／１２	４／１２	２．７	３．９									
	ＳＳ	mg/L																
	大腸菌数	CFU/100mL																
	ｎ－ヘキサン抽出物質	mg/L	ND	ND	ND	０／２	０／２	ND	ND									
	全窒素	mg/L	０．３３	０．１７	０．６６	５／１２	５／１２	０．３０	０．３１									
	全燐	mg/L	０．０３７	０．０１６	０．０９３	７／１２	７／１２	０．０３４	０．０４２									
	全亜鉛	mg/L	０．００３	０．００１	０．００８	０／６	０／６	０．００３	０．００４									
	ノニルフェノール	mg/L	＜０．００００６	＜０．００００６	＜０．００００６	０／６	０／６	＜０．００００６	＜０．００００６									
	ＬＡＳ	mg/L	＜０．０００６	＜０．０００６	＜０．０００６	０／６	０／６	＜０．０００６	＜０．０００６									
	底層溶存酸素量	mg/L									７．６	４．９	１０	１／１２	１／１２	７．７		
特殊項目	フェノール類	mg/L		＜０．０１	＜０．０１					０／２								
	銅	mg/L																
	鉄（溶解性）	mg/L																
	マンガン（溶解性）	mg/L																
	クロム	mg/L																
その他の項目	アンモニア性窒素	mg/L																
	亜硝酸性窒素	mg/L																
	硝酸性窒素	mg/L																
	有機性窒素	mg/L																
	溶存態窒素	mg/L																
	懸濁態窒素	mg/L	０．１６	＜０．０５	０．５３			０．０９	０．１６									
	オルトリン酸態燐	mg/L																
	電気伝導率	mS/m																
	塩化物イオン	mg/L																
	塩分		２６．２５	３．５９	３１．３２			２９．１７	３０．４８									
	陰イオン界面活性剤	mg/L																
	非イオン界面活性剤	mg/L																
	クロロフィルａ	mg/m3	１．２Ｅ１	１．１Ｅ０	４．６Ｅ１			８．８Ｅ０	１．２Ｅ１									
	フェオ色素	mg/m3	１．９	０．４	５．８			１．５	２．１									
	トリハロメタン生成能	mg/L																
	クロロホルム生成能	mg/L																
	ブロモジクロロメタン生成能	mg/L																
	ジブロモクロロメタン生成能	mg/L																
	ブロモホルム生成能	mg/L																
健康項目	カドミウム	mg/L	＜０．０００５	＜０．０００５	＜０．０００５	０／４				０／４								
	全シアン	mg/L		ND	ND	０／４				０／４								
	鉛	mg/L	＜０．００５	＜０．００５	＜０．００５	０／４				０／４								
	六価クロム	mg/L	＜０．０１	＜０．０１	＜０．０１	０／４				０／４								
	砒素	mg/L	＜０．００５	＜０．００５	＜０．００５	０／２				０／２								
	総水銀	mg/L		＜０．０００５	＜０．０００５	０／４				０／４								
	アルキル水銀	mg/L																
	ＰＣＢ	mg/L																
	ジクロロメタン	mg/L	＜０．００２	＜０．００２	＜０．００２	０／２				０／２								
	四塩化炭素	mg/L	＜０．０００２	＜０．０００２	＜０．０００２	０／２				０／２								
	1,2－ジクロロエタン	mg/L	＜０．０００４	＜０．０００４	＜０．０００４	０／２				０／２								
	1,1－ジクロロエチレン	mg/L	＜０．０１	＜０．０１	＜０．０１	０／２				０／２								
	シス－1,2－ジクロロエチレン	mg/L	＜０．００４	＜０．００４	＜０．００４	０／２				０／２								
	1,1,1－トリクロロエタン	mg/L	＜０．１	＜０．１	＜０．１	０／２				０／２								
	1,1,2－トリクロロエタン	mg/L	＜０．０００６	＜０．０００６	＜０．０００６	０／２				０／２								
	トリクロロエチレン	mg/L	＜０．００１	＜０．００１	＜０．００１	０／２				０／２								
	テトラクロロエチレン	mg/L	＜０．０００５	＜０．０００５	＜０．０００５	０／２				０／２								
	1,3－ジクロロプロペン	mg/L	＜０．０００２	＜０．０００２	＜０．０００２	０／２				０／２								
	チウラム	mg/L	＜０．０００６	＜０．０００６	＜０．０００６	０／２				０／２								
	シマジン	mg/L	＜０．０００３	＜０．０００３	＜０．０００３	０／２				０／２								
	チオベンカルブ	mg/L	＜０．００２	＜０．００２	＜０．００２	０／２				０／２								
	ベンゼン	mg/L	＜０．００１	＜０．００１	＜０．００１	０／２				０／２								
	セレン	mg/L	＜０．００２	＜０．００２	＜０．００２	０／４				０／４								
	硝酸性窒素及び亜硝酸性窒素	mg/L																
	ふっ素	mg/L																
	ほう素	mg/L																
	1,4－ジオキサン	mg/L	＜０．００５	＜０．００５	＜０．００５	０／１				０／１								

※　７５%値欄について、大腸菌数は９０%値である。

2024年度　　水質総括表 確定値

水域名称	伊勢湾　常滑地先海域　全層　（地点統一番号：生活環境：NP：水生生物：底層DO）	（地点統一番号：生活環境：NP：水生生物：底層DO）
地点番号　調査地点　測定地点ｺｰﾄﾞ（地点統一番号,各種類型）	105　Ｎ－５　01305　（ 604-01： Bﾛ ： Ⅱｲ： 特Aｲ ： １ ）	
調査機関　分析担当機関	愛知県　水産試験場	

	測定項目	単位	平均値	最小値	最大値	適合しない割合（検体数）	適合しない割合（日数）	中央値	７５%値（※）	検出率	平均値	最小値	最大値	適合しない割合（検体数）	適合しない割合（日数）	中央値	７５%値（※）	検出率
生活環境項目	ｐＨ		８．３	８．１	８．５	１／１２	１／１２	８．３	８．３									
	ＤＯ	mg/L	８．３	４．９	１２	１／２４	０／１２	８．４	８．０									
	ＢＯＤ	mg/L																
	ＣＯＤ	mg/L	３．２	１．９	５．７	４／１２	４／１２	２．７	３．９									
	ＳＳ	mg/L																
	大腸菌数	CFU/100mL																
	ｎ－ヘキサン抽出物質	mg/L	ＮＤ	ＮＤ	ＮＤ	０／２	０／２	ＮＤ	ＮＤ									
	全窒素	mg/L	０．３３	０．１７	０．６６	５／１２	５／１２	０．３０	０．３１									
	全燐	mg/L	０．０３７	０．０１６	０．０９３	７／１２	７／１２	０．０３４	０．０４２									
	全亜鉛	mg/L	０．００３	０．００１	０．００８	０／６	０／６	０．００３	０．００４									
	ノニルフェノール	mg/L	＜０．００００６	＜０．００００６	＜０．００００６	０／６	０／６	＜０．００００６	＜０．００００６									
	ＬＡＳ	mg/L	＜０．０００６	＜０．０００６	＜０．０００６	０／６	０／６	＜０．０００６	＜０．０００６									
	底層溶存酸素量	mg/L	７．６	４．９	１０	１／１２	１／１２	７．７										
特殊項目	フェノール類	mg/L		＜０．０１	＜０．０１					０／２								
	銅	mg/L																
	鉄（溶解性）	mg/L																
	マンガン（溶解性）	mg/L																
	クロム	mg/L																
その他の項目	アンモニア性窒素	mg/L																
	亜硝酸性窒素	mg/L																
	硝酸性窒素	mg/L																
	有機性窒素	mg/L																
	溶存態窒素	mg/L																
	懸濁態窒素	mg/L	０．１６	＜０．０５	０．５３			０．０９	０．１６									
	オルトリン酸態燐	mg/L																
	電気伝導率	mS/m																
	塩化物イオン	mg/L																
	塩分		２６．２５	３．５９	３１．３２			２９．１７	３０．４８									
	陰イオン界面活性剤	mg/L																
	非イオン界面活性剤	mg/L																
	クロロフィルａ	mg/m3	１．２Ｅ　１	１．１Ｅ　０	４．６Ｅ　１			８．８Ｅ　０	１．２Ｅ　１									
	フェオ色素	mg/m3	１．９	０．４	５．８			１．５	２．１									
	トリハロメタン生成能	mg/L																
	クロロホルム生成能	mg/L																
	ブロモジクロロメタン生成能	mg/L																
	ジブロモクロロメタン生成能	mg/L																
	ブロモホルム生成能	mg/L																
健康項目	カドミウム	mg/L	＜０．０００５	＜０．０００５	＜０．０００５	０／４				０／４								
	全シアン	mg/L		ＮＤ	ＮＤ	０／４				０／４								
	鉛	mg/L	＜０．００５	＜０．００５	＜０．００５	０／４				０／４								
	六価クロム	mg/L	＜０．０１	＜０．０１	＜０．０１	０／４				０／４								
	砒素	mg/L	＜０．００５	＜０．００５	＜０．００５	０／２				０／２								
	総水銀	mg/L		＜０．０００５	＜０．０００５	０／４				０／４								
	アルキル水銀	mg/L																
	ＰＣＢ	mg/L																
	ジクロロメタン	mg/L	＜０．００２	＜０．００２	＜０．００２	０／２				０／２								
	四塩化炭素	mg/L	＜０．０００２	＜０．０００２	＜０．０００２	０／２				０／２								
	1,2－ジクロロエタン	mg/L	＜０．０００４	＜０．０００４	＜０．０００４	０／２				０／２								
	1,1－ジクロロエチレン	mg/L	＜０．０１	＜０．０１	＜０．０１	０／２				０／２								
	シス－1,2－ジクロロエチレン	mg/L	＜０．００４	＜０．００４	＜０．００４	０／２				０／２								
	1,1,1－トリクロロエタン	mg/L	＜０．１	＜０．１	＜０．１	０／２				０／２								
	1,1,2－トリクロロエタン	mg/L	＜０．０００６	＜０．０００６	＜０．０００６	０／２				０／２								
	トリクロロエチレン	mg/L	＜０．００１	＜０．００１	＜０．００１	０／２				０／２								
	テトラクロロエチレン	mg/L	＜０．０００５	＜０．０００５	＜０．０００５	０／２				０／２								
	1,3－ジクロロプロペン	mg/L	＜０．０００２	＜０．０００２	＜０．０００２	０／２				０／２								
	チウラム	mg/L	＜０．０００６	＜０．０００６	＜０．０００６	０／２				０／２								
	シマジン	mg/L	＜０．０００３	＜０．０００３	＜０．０００３	０／２				０／２								
	チオベンカルブ	mg/L	＜０．００２	＜０．００２	＜０．００２	０／２				０／２								
	ベンゼン	mg/L	＜０．００１	＜０．００１	＜０．００１	０／２				０／２								
	セレン	mg/L	＜０．００２	＜０．００２	＜０．００２	０／４				０／４								
	硝酸性窒素及び亜硝酸性窒素	mg/L																
	ふっ素	mg/L																
	ほう素	mg/L																
	1,4－ジオキサン	mg/L	＜０．００５	＜０．００５	＜０．００５	０／１				０／１								

※　７５%値欄について、大腸菌数は９０%値である。

2024年度　　水質総括表 確定値

水域名称	伊勢湾	常滑地先海域	上層	(地点統一番号：生活環境：NP：水生生物：底層DO)	伊勢湾	常滑地先海域	下層	(地点統一番号：生活環境：NP：水生生物：底層DO)
地点番号　調査地点　測定地点ｺｰﾄﾞ（地点統一番号,各種類型）	112	Ｎ－１２	01312	（ 604-51 ： Bﾛ ： Ⅱｲ ： 特Aｲ ： １ ）	112	Ｎ－１２	01312	（ 604-51 ： Bﾛ ： Ⅱｲ ： 特Aｲ ： １ ）
調査機関	愛知県		水産試験場		愛知県		水産試験場	

	測定項目	単位	平均値	最小値	最大値	適合しない割合(検体数)	適合しない割合(日数)	中央値	７５%値(※)	検出率	平均値	最小値	最大値	適合しない割合(検体数)	適合しない割合(日数)	中央値	７５%値(※)	検出率
生活環境項目	ｐＨ		８．３	８．１	８．４	１／　１２	１／　１２	８．３	８．３									
	ＤＯ	mg/L	８．４	６．８	１０	０／　１２	０／　１２	８．４	７．５		６．１	３．２	９．０	４／　１２	４／　１２	６．２	４．４	
	ＢＯＤ	mg/L																
	ＣＯＤ	mg/L	３．２	１．７	４．７	５／　１２	５／　１２	２．９	４．０									
	ＳＳ	mg/L																
	大腸菌数	CFU/100mL																
	ｎ－ヘキサン抽出物質	mg/L																
	全窒素	mg/L	０．３１	０．２３	０．３８	６／　１２	６／　１２	０．３１	０．３２									
	全燐	mg/L	０．０２９	０．０１６	０．０４８	５／　１２	５／　１２	０．０２７	０．０３５									
	全亜鉛	mg/L	０．００３	０．００２	０．００３	０／　２	０／　２	０．００３	０．００３									
	ノニルフェノール	mg/L	＜０．００００６	＜０．００００６	＜０．００００６	０／　２	０／　２	＜０．００００６	＜０．００００６									
	ＬＡＳ	mg/L	＜０．０００６	＜０．０００６	＜０．０００６	０／　２	０／　２	＜０．０００６	＜０．０００６									
	底層溶存酸素量	mg/L									６．１	３．２	９．０	４／　１２	４／　１２	６．２		
特殊項目	フェノール類	mg/L		＜０．０１	＜０．０１					０／　２								
	銅	mg/L																
	鉄（溶解性）	mg/L																
	マンガン（溶解性）	mg/L																
	クロム	mg/L																
その他の項目	アンモニア性窒素	mg/L																
	亜硝酸性窒素	mg/L																
	硝酸性窒素	mg/L																
	有機性窒素	mg/L																
	溶存態窒素	mg/L																
	懸濁態窒素	mg/L	０．１１	＜０．０５	０．２１			０．０９	０．１７									
	オルトリン酸態燐	mg/L																
	電気伝導率	mS/m																
	塩化物イオン	mg/L																
	塩分		２８．２０	１７．０３	３１．８４			２９．５７	３１．２９									
	陰イオン界面活性剤	mg/L																
	非イオン界面活性剤	mg/L																
	クロロフィルａ	mg/m3	１．０Ｅ　１	１．０Ｅ　０	２．６Ｅ　１			８．９Ｅ　０	１．１Ｅ　１									
	フェオ色素	mg/m3	１．６	０．３	３．０			１．７	２．０									
	トリハロメタン生成能	mg/L																
	クロロホルム生成能	mg/L																
	ブロモジクロロメタン生成能	mg/L																
	ジブロモクロロメタン生成能	mg/L																
	ブロモホルム生成能	mg/L																
健康項目	カドミウム	mg/L	＜０．０００５	＜０．０００５	＜０．０００５	０／　２				０／　２								
	全シアン	mg/L		ＮＤ	ＮＤ	０／　２				０／　２								
	鉛	mg/L	＜０．００５	＜０．００５	＜０．００５	０／　２				０／　２								
	六価クロム	mg/L	＜０．０１	＜０．０１	＜０．０１	０／　２				０／　２								
	砒素	mg/L	＜０．００５	＜０．００５	＜０．００５	０／　２				０／　２								
	総水銀	mg/L																
	アルキル水銀	mg/L																
	ＰＣＢ	mg/L																
	ジクロロメタン	mg/L	＜０．００２	＜０．００２	＜０．００２	０／　２				０／　２								
	四塩化炭素	mg/L	＜０．０００２	＜０．０００２	＜０．０００２	０／　２				０／　２								
	1,2－ジクロロエタン	mg/L	＜０．０００４	＜０．０００４	＜０．０００４	０／　２				０／　２								
	1,1－ジクロロエチレン	mg/L	＜０．０１	＜０．０１	＜０．０１	０／　２				０／　２								
	シス－1,2－ジクロロエチレン	mg/L	＜０．００４	＜０．００４	＜０．００４	０／　２				０／　２								
	1,1,1－トリクロロエタン	mg/L	＜０．１	＜０．１	＜０．１	０／　２				０／　２								
	1,1,2－トリクロロエタン	mg/L	＜０．０００６	＜０．０００６	＜０．０００６	０／　２				０／　２								
	トリクロロエチレン	mg/L	＜０．００１	＜０．００１	＜０．００１	０／　２				０／　２								
	テトラクロロエチレン	mg/L	＜０．０００５	＜０．０００５	＜０．０００５	０／　２				０／　２								
	1,3－ジクロロプロペン	mg/L	＜０．０００２	＜０．０００２	＜０．０００２	０／　２				０／　２								
	チウラム	mg/L	＜０．０００６	＜０．０００６	＜０．０００６	０／　２				０／　２								
	シマジン	mg/L	＜０．０００３	＜０．０００３	＜０．０００３	０／　２				０／　２								
	チオベンカルブ	mg/L	＜０．００２	＜０．００２	＜０．００２	０／　２				０／　２								
	ベンゼン	mg/L	＜０．００１	＜０．００１	＜０．００１	０／　２				０／　２								
	セレン	mg/L	＜０．００２	＜０．００２	＜０．００２	０／　２				０／　２								
	硝酸性窒素及び亜硝酸性窒素	mg/L																
	ふっ素	mg/L																
	ほう素	mg/L																
	1,4－ジオキサン	mg/L	＜０．００５	＜０．００５	＜０．００５	０／　１				０／　１								

※　７５%値欄について、大腸菌数は９０%値である。

2024年度　　水質総括表 確定値

水域名称	伊勢湾	常滑地先海域	全層	（地点統一番号：生活環境：NP：水生生物：底層DO）	（地点統一番号：生活環境：NP：水生生物：底層DO）
地点番号　調査地点　測定地点ｺｰﾄﾞ（地点統一番号,各種類型）	112	N－12	01312	（604-51：Bﾛ：Ⅱイ：特Aイ：1）	
調査機関 / 分析担当機関	愛知県		水産試験場		

	測定項目	単位	平均値	最小値	最大値	適合しない割合(検体数)	適合しない割合(日数)	中央値	75%値(※)	検出率	平均値	最小値	最大値	適合しない割合(検体数)	適合しない割合(日数)	中央値	75%値(※)	検出率
生活環境項目	pH		8.3	8.1	8.4	1／12	1／12	8.3	8.3									
	DO	mg/L	7.3	3.2	10	4／24	0／12	7.3	6.0									
	BOD	mg/L																
	COD	mg/L	3.2	1.7	4.7	5／12	5／12	2.9	4.0									
	SS	mg/L																
	大腸菌数	CFU/100mL																
	n－ヘキサン抽出物質	mg/L																
	全窒素	mg/L	0.31	0.23	0.38	6／12	6／12	0.31	0.32									
	全燐	mg/L	0.029	0.016	0.048	5／12	5／12	0.027	0.035									
	全亜鉛	mg/L	0.003	0.002	0.003	0／2	0／2	0.003	0.003									
	ノニルフェノール	mg/L	＜0.00006	＜0.00006	＜0.00006	0／2	0／2	＜0.00006	＜0.00006									
	LAS	mg/L	＜0.0006	＜0.0006	＜0.0006	0／2	0／2	＜0.0006	＜0.0006									
	底層溶存酸素量	mg/L	6.1	3.2	9.0	4／12	4／12	6.2										
特殊項目	フェノール類	mg/L		＜0.01	＜0.01					0／2								
	銅	mg/L																
	鉄（溶解性）	mg/L																
	マンガン（溶解性）	mg/L																
	クロム	mg/L																
その他の項目	アンモニア性窒素	mg/L																
	亜硝酸性窒素	mg/L																
	硝酸性窒素	mg/L																
	有機性窒素	mg/L																
	溶存態窒素	mg/L																
	懸濁態窒素	mg/L	0.11	＜0.05	0.21			0.09	0.17									
	オルトリン酸態燐	mg/L																
	電気伝導率	mS/m																
	塩化物イオン	mg/L																
	塩分		28.20	17.03	31.84			29.57	31.29									
	陰イオン界面活性剤	mg/L																
	非イオン界面活性剤	mg/L																
	クロロフィルa	mg/m3	1.0E 1	1.0E 0	2.6E 1			8.9E 0	1.1E 1									
	フェオ色素	mg/m3	1.6	0.3	3.0			1.7	2.0									
	トリハロメタン生成能	mg/L																
	クロロホルム生成能	mg/L																
	ブロモジクロロメタン生成能	mg/L																
	ジブロモクロロメタン生成能	mg/L																
	ブロモホルム生成能	mg/L																
健康項目	カドミウム	mg/L	＜0.0005	＜0.0005	＜0.0005	0／2				0／2								
	全シアン	mg/L		ND	ND	0／2				0／2								
	鉛	mg/L	＜0.005	＜0.005	＜0.005	0／2				0／2								
	六価クロム	mg/L	＜0.01	＜0.01	＜0.01	0／2				0／2								
	砒素	mg/L	＜0.005	＜0.005	＜0.005	0／2				0／2								
	総水銀	mg/L																
	アルキル水銀	mg/L																
	PCB	mg/L																
	ジクロロメタン	mg/L	＜0.002	＜0.002	＜0.002	0／2				0／2								
	四塩化炭素	mg/L	＜0.0002	＜0.0002	＜0.0002	0／2				0／2								
	1,2－ジクロロエタン	mg/L	＜0.0004	＜0.0004	＜0.0004	0／2				0／2								
	1,1－ジクロロエチレン	mg/L	＜0.01	＜0.01	＜0.01	0／2				0／2								
	シス－1,2－ジクロロエチレン	mg/L	＜0.004	＜0.004	＜0.004	0／2				0／2								
	1,1,1－トリクロロエタン	mg/L	＜0.1	＜0.1	＜0.1	0／2				0／2								
	1,1,2－トリクロロエタン	mg/L	＜0.0006	＜0.0006	＜0.0006	0／2				0／2								
	トリクロロエチレン	mg/L	＜0.001	＜0.001	＜0.001	0／2				0／2								
	テトラクロロエチレン	mg/L	＜0.0005	＜0.0005	＜0.0005	0／2				0／2								
	1,3－ジクロロプロペン	mg/L	＜0.0002	＜0.0002	＜0.0002	0／2				0／2								
	チウラム	mg/L	＜0.0006	＜0.0006	＜0.0006	0／2				0／2								
	シマジン	mg/L	＜0.0003	＜0.0003	＜0.0003	0／2				0／2								
	チオベンカルブ	mg/L	＜0.002	＜0.002	＜0.002	0／2				0／2								
	ベンゼン	mg/L	＜0.001	＜0.001	＜0.001	0／2				0／2								
	セレン	mg/L	＜0.002	＜0.002	＜0.002	0／2				0／2								
	硝酸性窒素及び亜硝酸性窒素	mg/L																
	ふっ素	mg/L																
	ほう素	mg/L																
	1,4－ジオキサン	mg/L	＜0.005	＜0.005	＜0.005	0／1				0／1								

※　75%値欄について、大腸菌数は90%値である。

2024年度　　水質総括表 確定値

水域名称	伊勢湾　伊勢湾　上層　（地点統一番号：生活環境：NP：水生生物：底層DO）	伊勢湾　伊勢湾　中層　（地点統一番号：生活環境：NP：水生生物：底層DO）
地点番号　調査地点　測定地点ｺｰﾄﾞ（地点統一番号,各種類型）	106　Ｎ－６　01406　（605-01：Aｲ：Ⅲｲ：Aｲ：１）	106　Ｎ－６　01406　（605-01：Aｲ：Ⅲｲ：Aｲ：１）
調査機関	愛知県	愛知県
分析担当機関	愛知県	愛知県

	測定項目	単位	平均値	最小値	最大値	適合しない割合（検体数）	適合しない割合（日数）	中央値	７５%値（※）	検出率	平均値	最小値	最大値	適合しない割合（検体数）	適合しない割合（日数）	中央値	７５%値（※）	検出率
生活環境項目	ｐＨ		８．３	８．０	８．７	５／１２	５／１２	８．２	８．４		８．２	８．０	８．４	２／１２	２／１２	８．２	８．３	
	ＤＯ	mg/L	９．４	６．７	１５	２／１２	２／１２	９．１	８．０		６．９	４．２	９．７	７／１２	７／１２	６．６	５．５	
	ＢＯＤ	mg/L																
	ＣＯＤ	mg/L	３．４	１．７	６．６	９／１２	９／１２	２．９	３．９		２．６	１．３	４．６	７／１２	７／１２	２．９	３．２	
	ＳＳ	mg/L																
	大腸菌数	CFU/100mL																
	ｎ－ヘキサン抽出物質	mg/L	ＮＤ	ＮＤ	ＮＤ	０／２	０／２	ＮＤ	ＮＤ									
	全窒素	mg/L	０．２８	０．１６	０．５０	０／１２	０／１２	０．２６	０．２８									
	全燐	mg/L	０．０３８	０．０１５	０．０６９	１／１２	１／１２	０．０４２	０．０４５									
	全亜鉛	mg/L	０．００４	０．００１	０．０１２	０／６	０／６	０．００３	０．００４									
	ノニルフェノール	mg/L	＜０．００００６	＜０．００００６	＜０．００００６	０／６	０／６	＜０．００００６	＜０．００００６									
	ＬＡＳ	mg/L	＜０．０００６	＜０．０００６	＜０．０００６	０／６	０／６	＜０．０００６	＜０．０００６									
	底層溶存酸素量	mg/L																
特殊項目	フェノール類	mg/L		＜０．０１	＜０．０１					０／２								
	銅	mg/L																
	鉄（溶解性）	mg/L																
	マンガン（溶解性）	mg/L																
	クロム	mg/L																
その他の項目	アンモニア性窒素	mg/L																
	亜硝酸性窒素	mg/L																
	硝酸性窒素	mg/L																
	有機性窒素	mg/L																
	溶存態窒素	mg/L																
	懸濁態窒素	mg/L	０．１７	０．０６	０．４０			０．１７	０．１９									
	オルトリン酸態燐	mg/L																
	電気伝導率	mS/m																
	塩化物イオン	mg/L																
	塩分		２２．８２	７．９２	３１．７４			２４．００	２７．５０		２８．１１	２０．９６	３３．００			２８．６８	３１．６３	
	陰イオン界面活性剤	mg/L																
	非イオン界面活性剤	mg/L																
	クロロフィルａ	mg/m3	１．２Ｅ１	１．１Ｅ０	３．８Ｅ１			１．１Ｅ１	１．４Ｅ１									
	フェオ色素	mg/m3	１１	１．３	３３			８．１	１３									
	トリハロメタン生成能	mg/L																
	クロロホルム生成能	mg/L																
	ブロモジクロロメタン生成能	mg/L																
	ジブロモクロロメタン生成能	mg/L																
	ブロモホルム生成能	mg/L																
健康項目	カドミウム	mg/L	＜０．０００５	＜０．０００５	＜０．０００５	０／４				０／４								
	全シアン	mg/L		ＮＤ	ＮＤ	０／４				０／４								
	鉛	mg/L	＜０．００５	＜０．００５	＜０．００５	０／４				０／４								
	六価クロム	mg/L	＜０．０１	＜０．０１	＜０．０１	０／４				０／４								
	砒素	mg/L	＜０．００５	＜０．００５	＜０．００５	０／２				０／２								
	総水銀	mg/L		＜０．０００５	＜０．０００５	０／４				０／４								
	アルキル水銀	mg/L																
	ＰＣＢ	mg/L																
	ジクロロメタン	mg/L	＜０．００２	＜０．００２	＜０．００２	０／２				０／２								
	四塩化炭素	mg/L	＜０．０００２	＜０．０００２	＜０．０００２	０／２				０／２								
	1,2－ジクロロエタン	mg/L	＜０．０００４	＜０．０００４	＜０．０００４	０／２				０／２								
	1,1－ジクロロエチレン	mg/L	＜０．０１	＜０．０１	＜０．０１	０／２				０／２								
	シス－1,2－ジクロロエチレン	mg/L	＜０．００４	＜０．００４	＜０．００４	０／２				０／２								
	1,1,1－トリクロロエタン	mg/L	＜０．１	＜０．１	＜０．１	０／２				０／２								
	1,1,2－トリクロロエタン	mg/L	＜０．０００６	＜０．０００６	＜０．０００６	０／２				０／２								
	トリクロロエチレン	mg/L	＜０．００１	＜０．００１	＜０．００１	０／２				０／２								
	テトラクロロエチレン	mg/L	＜０．０００５	＜０．０００５	＜０．０００５	０／２				０／２								
	1,3－ジクロロプロペン	mg/L	＜０．０００２	＜０．０００２	＜０．０００２	０／２				０／２								
	チウラム	mg/L	＜０．０００６	＜０．０００６	＜０．０００６	０／２				０／２								
	シマジン	mg/L	＜０．０００３	＜０．０００３	＜０．０００３	０／２				０／２								
	チオベンカルブ	mg/L	＜０．００２	＜０．００２	＜０．００２	０／２				０／２								
	ベンゼン	mg/L	＜０．００１	＜０．００１	＜０．００１	０／２				０／２								
	セレン	mg/L	＜０．００２	＜０．００２	＜０．００２	０／４				０／４								
	硝酸性窒素及び亜硝酸性窒素	mg/L																
	ふっ素	mg/L																
	ほう素	mg/L																
	1,4－ジオキサン	mg/L	＜０．００５	＜０．００５	＜０．００５	０／１				０／１								

※　７５%値欄について、大腸菌数は９０%値である。

2024年度　　水質総括表 確定値

水域名称	伊勢湾　伊勢湾　下層　（地点統一番号：生活環境：NP：水生生物：底層DO）				伊勢湾　伊勢湾　全層　（地点統一番号：生活環境：NP：水生生物：底層DO）			
地点番号　調査地点　測定地点ｺｰﾄﾞ（地点統一番号,各種類型）	106	Ｎ－６	01406	（605-01： Aｲ：Ⅲｲ：Ａ ｲ：１）	106	Ｎ－６	01406	（605-01： Aｲ：Ⅲｲ：Ａ ｲ：１）
調査機関	愛知県		愛知県		愛知県		愛知県	
分析担当機関								

	測定項目	単位	平均値	最小値	最大値	適合しない割合（検体数）	適合しない割合（日数）	中央値	７５%値（※）	検出率	平均値	最小値	最大値	適合しない割合（検体数）	適合しない割合（日数）	中央値	７５%値（※）	検出率
生活環境項目	ｐＨ										８．３	８．０	８．７	７／　２４	４／　１２	８．２	８．４	
	ＤＯ	mg/L	４．８	１．１	８．０	９／　１２	９／　１２	４．８	２．８		７．１	１．１	１５	１８／　３６	６／　１２	７．５	６．０	
	ＢＯＤ	mg/L																
	ＣＯＤ	mg/L									３．０	１．３	６．６	１６／　２４	７／　１２	３．０	３．５	
	ＳＳ	mg/L																
	大腸菌数	CFU/100mL																
	ｎ－ヘキサン抽出物質	mg/L									ＮＤ	ＮＤ	ＮＤ	０／　２	０／　２	ＮＤ	ＮＤ	
	全窒素	mg/L									０．２８	０．１６	０．５０	０／　１２	０／　１２	０．２６	０．２８	
	全燐	mg/L									０．０３８	０．０１５	０．０６９	１／　１２	１／　１２	０．０４２	０．０４５	
	全亜鉛	mg/L									０．００４	０．００１	０．０１２	０／　６	０／　６	０．００３	０．００４	
	ノニルフェノール	mg/L									＜０．００００６	＜０．００００６	＜０．００００６	０／　６	０／　６	＜０．００００６	＜０．００００６	
	ＬＡＳ	mg/L									＜０．０００６	＜０．０００６	＜０．０００６	０／　６	０／　６	＜０．０００６	＜０．０００６	
	底層溶存酸素量	mg/L	４．８	１．１	８．０	９／　１２	９／　１２	４．８			４．８	１．１	８．０	９／　１２	９／　１２	４．８		
特殊項目	フェノール類	mg/L										＜０．０１	＜０．０１					０／　２
	銅	mg/L																
	鉄（溶解性）	mg/L																
	マンガン（溶解性）	mg/L																
	クロム	mg/L																
その他の項目	アンモニア性窒素	mg/L																
	亜硝酸性窒素	mg/L																
	硝酸性窒素	mg/L																
	有機性窒素	mg/L																
	溶存態窒素	mg/L																
	懸濁態窒素	mg/L									０．１７	０．０６	０．４０			０．１７	０．１９	
	オルトリン酸態燐	mg/L																
	電気伝導率	mS/m																
	塩化物イオン	mg/L																
	塩分										２５．４７	７．９２	３３．００			２４．７８	２９．４９	
	陰イオン界面活性剤	mg/L																
	非イオン界面活性剤	mg/L																
	クロロフィルａ	mg/m3									１．２Ｅ　１	１．１Ｅ　０	３．８Ｅ　１			１．１Ｅ　１	１．４Ｅ　１	
	フェオ色素	mg/m3									１１	１．３	３３			８．１	１３	
	トリハロメタン生成能	mg/L																
	クロロホルム生成能	mg/L																
	ブロモジクロロメタン生成能	mg/L																
	ジブロモクロロメタン生成能	mg/L																
	ブロモホルム生成能	mg/L																
健康項目	カドミウム	mg/L									＜０．０００５	＜０．０００５	＜０．０００５	０／　４				０／　４
	全シアン	mg/L										ＮＤ	ＮＤ	０／　４				０／　４
	鉛	mg/L									＜０．００５	＜０．００５	＜０．００５	０／　４				０／　４
	六価クロム	mg/L									＜０．０１	＜０．０１	＜０．０１	０／　４				０／　４
	砒素	mg/L									＜０．００５	＜０．００５	＜０．００５	０／　２				０／　２
	総水銀	mg/L										＜０．０００５	＜０．０００５	０／　４				０／　４
	アルキル水銀	mg/L																
	ＰＣＢ	mg/L																
	ジクロロメタン	mg/L									＜０．００２	＜０．００２	＜０．００２	０／　２				０／　２
	四塩化炭素	mg/L									＜０．０００２	＜０．０００２	＜０．０００２	０／　２				０／　２
	1,2－ジクロロエタン	mg/L									＜０．０００４	＜０．０００４	＜０．０００４	０／　２				０／　２
	1,1－ジクロロエチレン	mg/L									＜０．０１	＜０．０１	＜０．０１	０／　２				０／　２
	シス－1,2－ジクロロエチレン	mg/L									＜０．００４	＜０．００４	＜０．００４	０／　２				０／　２
	1,1,1－トリクロロエタン	mg/L									＜０．１	＜０．１	＜０．１	０／　２				０／　２
	1,1,2－トリクロロエタン	mg/L									＜０．０００６	＜０．０００６	＜０．０００６	０／　２				０／　２
	トリクロロエチレン	mg/L									＜０．００１	＜０．００１	＜０．００１	０／　２				０／　２
	テトラクロロエチレン	mg/L									＜０．０００５	＜０．０００５	＜０．０００５	０／　２				０／　２
	1,3－ジクロロプロペン	mg/L									＜０．０００２	＜０．０００２	＜０．０００２	０／　２				０／　２
	チウラム	mg/L									＜０．０００６	＜０．０００６	＜０．０００６	０／　２				０／　２
	シマジン	mg/L									＜０．０００３	＜０．０００３	＜０．０００３	０／　２				０／　２
	チオベンカルブ	mg/L									＜０．００２	＜０．００２	＜０．００２	０／　２				０／　２
	ベンゼン	mg/L									＜０．００１	＜０．００１	＜０．００１	０／　２				０／　２
	セレン	mg/L									＜０．００２	＜０．００２	＜０．００２	０／　４				０／　４
	硝酸性窒素及び亜硝酸性窒素	mg/L																
	ふっ素	mg/L																
	ほう素	mg/L																
	1,4－ジオキサン	mg/L									＜０．００５	＜０．００５	＜０．００５	０／　１				０／　１

※　７５%値欄について、大腸菌数は９０%値である。

2024年度　　水質総括表 確定値

水域名称	伊勢湾 伊勢湾 上層 (地点統一番号：生活環境：NP：水生生物：底層DO)	伊勢湾 伊勢湾 中層 (地点統一番号：生活環境：NP：水生生物：底層DO)
地点番号 調査地点 測定地点ｺｰﾄﾞ (地点統一番号,各種類型)	107 N－7 01407 (605-02 : Aｲ : Ⅱｲ : A ｲ : 3)	107 N－7 01407 (605-02 : Aｲ : Ⅱｲ : A ｲ : 3)
調査機関 / 分析担当機関	愛知県 / 水産試験場	愛知県 / 水産試験場

	測定項目	単位	平均値	最小値	最大値	適合しない割合(検体数)	適合しない割合(日数)	中央値	75%値(※)	検出率	平均値	最小値	最大値	適合しない割合(検体数)	適合しない割合(日数)	中央値	75%値(※)	検出率
生活環境項目	pH		8.3	8.0	8.6	2/12	2/12	8.3	8.3		8.2	8.1	8.5	1/12	1/12	8.3	8.3	
	DO	mg/L	8.7	5.3	10	1/12	1/12	8.9	8.3		7.6	4.9	10	5/12	5/12	8.1	6.7	
	BOD	mg/L																
	COD	mg/L	3.2	1.7	5.5	9/12	9/12	2.6	4.3		2.8	1.8	4.7	9/12	9/12	2.6	3.1	
	SS	mg/L																
	大腸菌数	CFU/100mL																
	n－ヘキサン抽出物質	mg/L																
	全窒素	mg/L	0.33	0.19	0.57	5/12	5/12	0.28	0.41									
	全燐	mg/L	0.036	0.011	0.093	7/12	7/12	0.035	0.044									
	全亜鉛	mg/L	0.002	<0.001	0.006	0/6	0/6	0.001	0.002									
	ノニルフェノール	mg/L	<0.00006	<0.00006	<0.00006	0/6	0/6	<0.00006	<0.00006									
	LAS	mg/L	<0.0006	<0.0006	<0.0006	0/6	0/6	<0.0006	<0.0006									
	底層溶存酸素量	mg/L																
特殊項目	フェノール類	mg/L		<0.01	<0.01					0/2								
	銅	mg/L																
	鉄（溶解性）	mg/L																
	マンガン（溶解性）	mg/L																
	クロム	mg/L																
その他の項目	アンモニア性窒素	mg/L																
	亜硝酸性窒素	mg/L																
	硝酸性窒素	mg/L																
	有機性窒素	mg/L																
	溶存態窒素	mg/L																
	懸濁態窒素	mg/L	0.10	<0.05	0.32			0.07	0.13									
	オルトリン酸態燐	mg/L																
	電気伝導率	mS/m																
	塩化物イオン	mg/L																
	塩分		24.53	2.23	31.59			29.04	30.33		29.63	25.50	31.76			30.46	31.30	
	陰イオン界面活性剤	mg/L																
	非イオン界面活性剤	mg/L																
	クロロフィルa	mg/m3	7.9E 0	1.0E 0	3.8E 1			4.1E 0	8.6E 0									
	フェオ色素	mg/m3	1.2	0.2	3.6			1.0	1.3									
	トリハロメタン生成能	mg/L																
	クロロホルム生成能	mg/L																
	ブロモジクロロメタン生成能	mg/L																
	ジブロモクロロメタン生成能	mg/L																
	ブロモホルム生成能	mg/L																
健康項目	カドミウム	mg/L	<0.0005	<0.0005	<0.0005	0/4				0/4								
	全シアン	mg/L		ND	ND	0/4				0/4								
	鉛	mg/L	<0.005	<0.005	<0.005	0/4				0/4								
	六価クロム	mg/L	<0.01	<0.01	<0.01	0/4				0/4								
	砒素	mg/L	<0.005	<0.005	<0.005	0/2				0/2								
	総水銀	mg/L		<0.0005	<0.0005	0/4				0/4								
	アルキル水銀	mg/L																
	PCB	mg/L																
	ジクロロメタン	mg/L	<0.002	<0.002	<0.002	0/2				0/2								
	四塩化炭素	mg/L	<0.0002	<0.0002	<0.0002	0/2				0/2								
	1,2－ジクロロエタン	mg/L	<0.0004	<0.0004	<0.0004	0/2				0/2								
	1,1－ジクロロエチレン	mg/L	<0.01	<0.01	<0.01	0/2				0/2								
	シス－1,2－ジクロロエチレン	mg/L	<0.004	<0.004	<0.004	0/2				0/2								
	1,1,1－トリクロロエタン	mg/L	<0.1	<0.1	<0.1	0/2				0/2								
	1,1,2－トリクロロエタン	mg/L	<0.0006	<0.0006	<0.0006	0/2				0/2								
	トリクロロエチレン	mg/L	<0.001	<0.001	<0.001	0/2				0/2								
	テトラクロロエチレン	mg/L	<0.0005	<0.0005	<0.0005	0/2				0/2								
	1,3－ジクロロプロペン	mg/L	<0.0002	<0.0002	<0.0002	0/2				0/2								
	チウラム	mg/L	<0.0006	<0.0006	<0.0006	0/2				0/2								
	シマジン	mg/L	<0.0003	<0.0003	<0.0003	0/2				0/2								
	チオベンカルブ	mg/L	<0.002	<0.002	<0.002	0/2				0/2								
	ベンゼン	mg/L	<0.001	<0.001	<0.001	0/2				0/2								
	セレン	mg/L	<0.002	<0.002	<0.002	0/4				0/4								
	硝酸性窒素及び亜硝酸性窒素	mg/L																
	ふっ素	mg/L																
	ほう素	mg/L																
	1,4－ジオキサン	mg/L	<0.005	<0.005	<0.005	0/1				0/1								

※　75%値欄について、大腸菌数は90%値である。

2024年度 水質総括表 確定値

水域名称	伊勢湾	伊勢湾	下層	(地点統一番号：生活環境：NP：水生生物：底層DO)	伊勢湾	伊勢湾	全層	(地点統一番号：生活環境：NP：水生生物：底層DO)
地点番号 調査地点 測定地点ｺｰﾄﾞ（地点統一番号,各種類型)	107	N - 7	01407	(605-02 ： Aイ ： Ⅱイ ： A イ ： 3)	107	N - 7	01407	(605-02 ： Aイ ： Ⅱイ ： A イ ： 3)
調査機関 / 分析担当機関	愛知県		水産試験場		愛知県		水産試験場	

区分	測定項目	単位	下層 平均値	下層 最小値	下層 最大値	下層 適合しない割合(検体数)	下層 適合しない割合(日数)	下層 中央値	下層 75%値(※)	下層 検出率	全層 平均値	全層 最小値	全層 最大値	全層 適合しない割合(検体数)	全層 適合しない割合(日数)	全層 中央値	全層 75%値(※)	全層 検出率
生活環境項目	pH										8.3	8.0	8.6	3／24	2／12	8.3	8.3	
	DO	mg/L	3.9	<0.5	8.6	9／12	9／12	3.0	0.8		6.7	<0.5	10	15／36	7／12	6.9	5.4	
	BOD	mg/L																
	COD	mg/L									3.0	1.7	5.5	18／24	9／12	2.9	3.7	
	SS	mg/L																
	大腸菌数	CFU/100mL																
	n－ヘキサン抽出物質	mg/L																
	全窒素	mg/L									0.33	0.19	0.57	5／12	5／12	0.28	0.41	
	全燐	mg/L									0.036	0.011	0.093	7／12	7／12	0.035	0.044	
	全亜鉛	mg/L									0.002	<0.001	0.006	0／6	0／6	0.001	0.002	
	ノニルフェノール	mg/L									<0.00006	<0.00006	<0.00006	0／6	0／6	<0.00006	<0.00006	
	LAS	mg/L									<0.0006	<0.0006	<0.0006	0／6	0／6	<0.0006	<0.0006	
	底層溶存酸素量	mg/L	3.9	<0.5	8.6	9／12	9／12	3.0			3.9	<0.5	8.6	9／12	9／12	3.0		
特殊項目	フェノール類	mg/L										<0.01	<0.01					0／2
	銅	mg/L																
	鉄（溶解性）	mg/L																
	マンガン（溶解性）	mg/L																
	クロム	mg/L																
その他の項目	アンモニア性窒素	mg/L																
	亜硝酸性窒素	mg/L																
	硝酸性窒素	mg/L																
	有機性窒素	mg/L																
	溶存態窒素	mg/L																
	懸濁態窒素	mg/L									0.10	<0.05	0.32			0.07	0.13	
	オルトリン酸態燐	mg/L																
	電気伝導率	mS/m																
	塩化物イオン	mg/L																
	塩分										27.08	2.23	31.76			29.29	30.64	
	陰イオン界面活性剤	mg/L																
	非イオン界面活性剤	mg/L																
	クロロフィルa	mg/m3									7.9E 0	1.0E 0	3.8E 1			4.1E 0	8.6E 0	
	フェオ色素	mg/m3									1.2	0.2	3.6			1.0	1.3	
	トリハロメタン生成能	mg/L																
	クロロホルム生成能	mg/L																
	ブロモジクロロメタン生成能	mg/L																
	ジブロモクロロメタン生成能	mg/L																
	ブロモホルム生成能	mg/L																
健康項目	カドミウム	mg/L									<0.0005	<0.0005	<0.0005	0／4				0／4
	全シアン	mg/L										ND	ND	0／4				0／4
	鉛	mg/L									<0.005	<0.005	<0.005	0／4				0／4
	六価クロム	mg/L									<0.01	<0.01	<0.01	0／4				0／4
	砒素	mg/L									<0.005	<0.005	<0.005	0／2				0／2
	総水銀	mg/L										<0.0005	<0.0005	0／4				0／4
	アルキル水銀	mg/L																
	PCB	mg/L																
	ジクロロメタン	mg/L									<0.002	<0.002	<0.002	0／2				0／2
	四塩化炭素	mg/L									<0.0002	<0.0002	<0.0002	0／2				0／2
	1,2－ジクロロエタン	mg/L									<0.0004	<0.0004	<0.0004	0／2				0／2
	1,1－ジクロロエチレン	mg/L									<0.01	<0.01	<0.01	0／2				0／2
	シス－1,2－ジクロロエチレン	mg/L									<0.004	<0.004	<0.004	0／2				0／2
	1,1,1－トリクロロエタン	mg/L									<0.1	<0.1	<0.1	0／2				0／2
	1,1,2－トリクロロエタン	mg/L									<0.0006	<0.0006	<0.0006	0／2				0／2
	トリクロロエチレン	mg/L									<0.001	<0.001	<0.001	0／2				0／2
	テトラクロロエチレン	mg/L									<0.0005	<0.0005	<0.0005	0／2				0／2
	1,3－ジクロロプロペン	mg/L									<0.0002	<0.0002	<0.0002	0／2				0／2
	チウラム	mg/L									<0.0006	<0.0006	<0.0006	0／2				0／2
	シマジン	mg/L									<0.0003	<0.0003	<0.0003	0／2				0／2
	チオベンカルブ	mg/L									<0.002	<0.002	<0.002	0／2				0／2
	ベンゼン	mg/L									<0.001	<0.001	<0.001	0／2				0／2
	セレン	mg/L									<0.002	<0.002	<0.002	0／4				0／4
	硝酸性窒素及び亜硝酸性窒素	mg/L																
	ふっ素	mg/L																
	ほう素	mg/L																
	1,4－ジオキサン	mg/L									<0.005	<0.005	<0.005	0／1				0／1

※ 75%値欄について、大腸菌数は90%値である。

2024年度　　水質総括表 確定値

水域名称	伊勢湾 伊勢湾 上層 (地点統一番号：生活環境：NP：水生生物：底層DO)				伊勢湾 伊勢湾 中層 (地点統一番号：生活環境：NP：水生生物：底層DO)			
地点番号 調査地点 測定地点ｺｰﾄﾞ (地点統一番号,各種類型)	108	N－8	01408	(605-03： Aイ：Ⅱイ：Aイ：3)	108	N－8	01408	(605-03： Aイ：Ⅱイ：Aイ：3)
調査機関	愛知県		水産試験場		愛知県		水産試験場	

	測定項目	単位	平均値	最小値	最大値	適合しない割合(検体数)	適合しない割合(日数)	中央値	75%値(※)	検出率	平均値	最小値	最大値	適合しない割合(検体数)	適合しない割合(日数)	中央値	75%値(※)	検出率
生活環境項目	pH		8.3	8.1	8.5	2／12	2／12	8.3	8.3		8.3	8.1	8.4	1／12	1／12	8.3	8.3	
	DO	mg/L	8.4	6.8	10	3／12	3／12	8.6	7.8		7.9	5.6	9.8	5／12	5／12	8.1	7.0	
	BOD	mg/L																
	COD	mg/L	2.9	1.6	6.6	9／12	9／12	2.7	3.3		2.8	1.5	3.9	10／12	10／12	2.9	3.0	
	SS	mg/L																
	大腸菌数	CFU/100mL																
	n－ヘキサン抽出物質	mg/L	ND	ND	ND	0／2	0／2	ND	ND									
	全窒素	mg/L	0.25	0.13	0.44	3／12	3／12	0.24	0.27									
	全燐	mg/L	0.024	0.010	0.061	2／12	2／12	0.022	0.029									
	全亜鉛	mg/L	0.002	<0.001	0.003	0／6	0／6	0.001	0.002		0.007	0.003	0.014	0／6	0／6	0.005	0.009	
	ノニルフェノール	mg/L	<0.00006	<0.00006	<0.00006	0／6	0／6	<0.00006	<0.00006		<0.00006	<0.00006	<0.00006	0／6	0／6	<0.00006	<0.00006	
	LAS	mg/L	<0.0006	<0.0006	<0.0006	0／6	0／6	<0.0006	<0.0006		0.0007	<0.0006	0.0010	0／6	0／6	<0.0006	<0.0006	
	底層溶存酸素量	mg/L																
特殊項目	フェノール類	mg/L																
	銅	mg/L																
	鉄（溶解性）	mg/L																
	マンガン（溶解性）	mg/L																
	クロム	mg/L																
その他の項目	アンモニア性窒素	mg/L																
	亜硝酸性窒素	mg/L																
	硝酸性窒素	mg/L																
	有機性窒素	mg/L																
	溶存態窒素	mg/L																
	懸濁態窒素	mg/L	0.09	<0.05	0.27			0.08	0.08									
	オルトリン酸態燐	mg/L																
	電気伝導率	mS/m																
	塩化物イオン	mg/L																
	塩分		28.46	19.30	32.38			28.71	31.08		29.80	26.70	32.46			29.63	31.09	
	陰イオン界面活性剤	mg/L																
	非イオン界面活性剤	mg/L																
	クロロフィルa	mg/m3	8.5E 0	0.7E 0	5.2E 1			4.4E 0	6.0E 0									
	フェオ色素	mg/m3	0.9	0.2	2.3			0.8	1.2									
	トリハロメタン生成能	mg/L																
	クロロホルム生成能	mg/L																
	ブロモジクロロメタン生成能	mg/L																
	ジブロモクロロメタン生成能	mg/L																
	ブロモホルム生成能	mg/L																
健康項目	カドミウム	mg/L																
	全シアン	mg/L																
	鉛	mg/L																
	六価クロム	mg/L																
	砒素	mg/L																
	総水銀	mg/L																
	アルキル水銀	mg/L																
	PCB	mg/L																
	ジクロロメタン	mg/L																
	四塩化炭素	mg/L																
	1,2－ジクロロエタン	mg/L																
	1,1－ジクロロエチレン	mg/L																
	シス－1,2－ジクロロエチレン	mg/L																
	1,1,1－トリクロロエタン	mg/L																
	1,1,2－トリクロロエタン	mg/L																
	トリクロロエチレン	mg/L																
	テトラクロロエチレン	mg/L																
	1,3－ジクロロプロペン	mg/L																
	チウラム	mg/L																
	シマジン	mg/L																
	チオベンカルブ	mg/L																
	ベンゼン	mg/L																
	セレン	mg/L																
	硝酸性窒素及び亜硝酸性窒素	mg/L																
	ふっ素	mg/L																
	ほう素	mg/L																
	1,4－ジオキサン	mg/L																

※　75%値欄について、大腸菌数は90%値である。

2024年度　　水質総括表 確定値

水域名称	伊勢湾 伊勢湾 下層 (地点統一番号：生活環境：NP：水生生物：底層DO)					伊勢湾 伊勢湾 全層 (地点統一番号：生活環境：NP：水生生物：底層DO)			
地点番号 調査地点 測定地点ｺｰﾄﾞ (地点統一番号,各種類型)	108	N－8	01408	(605-03 : Aｲ : Ⅱｲ : A ｲ : 3)		108	N－8	01408	(605-03 : Aｲ : Ⅱｲ : A ｲ : 3)
調査機関	愛知県		水産試験場			愛知県		水産試験場	

	測定項目	単位	平均値	最小値	最大値	適合しない割合(検体数)	適合しない割合(日数)	中央値	７５%値(※)	検出率	平均値	最小値	最大値	適合しない割合(検体数)	適合しない割合(日数)	中央値	７５%値(※)	検出率
生活環境項目	ｐＨ		８．１	７．８	８．３	０／ １２	０／ １２	８．１	８．２		８．２	７．８	８．５	３／ ３６	１／ １２	８．２	８．２	
	ＤＯ	mg/L	４．４	＜０．５	８．６	９／ １２	９／ １２	４．２	０．５		６．９	＜０．５	１０	１７／ ３６	７／ １２	６．８	５．３	
	ＢＯＤ	mg/L																
	ＣＯＤ	mg/L	２．４	１．５	４．０	７／ １２	７／ １２	２．４	２．７		２．７	１．５	６．６	２６／ ３６	１０／ １２	２．８	３．０	
	ＳＳ	mg/L																
	大腸菌数	CFU/100mL																
	ｎ－ヘキサン抽出物質	mg/L									ＮＤ	ＮＤ	ＮＤ	０／ ２	０／ ２	ＮＤ	ＮＤ	
	全窒素	mg/L	０．３５	０．１４	０．５７	７／ １２	７／ １２	０．３４	０．４１		０．３１	０．１３	０．５７	１０／ ２４	６／ １２	０．３１	０．３６	
	全燐	mg/L	０．０４５	０．０１１	０．１１	６／ １２	６／ １２	０．０３１	０．０４４		０．０３５	０．０１０	０．１１	８／ ２４	５／ １２	０．０２８	０．０４４	
	全亜鉛	mg/L	０．００６	０．００２	０．０１２	０／ ６	０／ ６	０．００５	０．００８		０．００５	＜０．００１	０．０１４	０／ １８	０／ ６	０．００５	０．００６	
	ノニルフェノール	mg/L	＜０．００００６	＜０．００００６	＜０．００００６	０／ ６	０／ ６	＜０．００００６	＜０．００００６		＜０．００００６	＜０．００００６	＜０．００００６	０／ １８	０／ ６	＜０．００００６	＜０．００００６	
	ＬＡＳ	mg/L	＜０．０００６	＜０．０００６	＜０．０００６	０／ ６	０／ ６	＜０．０００６	＜０．０００６		０．０００６	＜０．０００６	０．００１０	０／ １８	０／ ６	＜０．０００６	＜０．０００６	
	底層溶存酸素量	mg/L	４．４	＜０．５	８．６	９／ １２	９／ １２	４．２			４．４	＜０．５	８．６	９／ １２	９／ １２	４．２		
特殊項目	フェノール類	mg/L																
	銅	mg/L																
	鉄（溶解性）	mg/L																
	マンガン（溶解性）	mg/L																
	クロム	mg/L																
その他の項目	アンモニア性窒素	mg/L																
	亜硝酸性窒素	mg/L																
	硝酸性窒素	mg/L																
	有機性窒素	mg/L																
	溶存態窒素	mg/L																
	懸濁態窒素	mg/L									０．０９	＜０．０５	０．２７			０．０８	０．０８	
	オルトリン酸態燐	mg/L																
	電気伝導率	mS/m																
	塩化物イオン	mg/L																
	塩分		３２．８９	３２．０４	３３．６３			３２．８５	３３．１９		３０．３８	１９．３０	３３．６３			３０．２３	３１．５１	
	陰イオン界面活性剤	mg/L																
	非イオン界面活性剤	mg/L																
	クロロフィルａ	mg/m3	１．８Ｅ ０	０．３Ｅ ０	１．０Ｅ １			０．７Ｅ ０	１．３Ｅ ０		５．２Ｅ ０	０．３Ｅ ０	５．２Ｅ １			２．９Ｅ ０	４．１Ｅ ０	
	フェオ色素	mg/m3	０．８	０．３	１．８			０．８	１．２		０．９	０．２	２．３			０．９	１．１	
	トリハロメタン生成能	mg/L																
	クロロホルム生成能	mg/L																
	ブロモジクロロメタン生成能	mg/L																
	ジブロモクロロメタン生成能	mg/L																
	ブロモホルム生成能	mg/L																
健康項目	カドミウム	mg/L																
	全シアン	mg/L																
	鉛	mg/L																
	六価クロム	mg/L																
	砒素	mg/L																
	総水銀	mg/L																
	アルキル水銀	mg/L																
	ＰＣＢ	mg/L																
	ジクロロメタン	mg/L																
	四塩化炭素	mg/L																
	1,2－ジクロロエタン	mg/L																
	1,1－ジクロロエチレン	mg/L																
	シス－1,2－ジクロロエチレン	mg/L																
	1,1,1－トリクロロエタン	mg/L																
	1,1,2－トリクロロエタン	mg/L																
	トリクロロエチレン	mg/L																
	テトラクロロエチレン	mg/L																
	1,3－ジクロロプロペン	mg/L																
	チウラム	mg/L																
	シマジン	mg/L																
	チオベンカルブ	mg/L																
	ベンゼン	mg/L																
	セレン	mg/L																
	硝酸性窒素及び亜硝酸性窒素	mg/L																
	ふっ素	mg/L																
	ほう素	mg/L																
	1,4－ジオキサン	mg/L																

※　７５%値欄について、大腸菌数は９０%値である。

2024年度　　水質総括表 確定値

水域名称	伊勢湾 伊勢湾 上層 (地点統一番号：生活環境：NP：水生生物：底層DO)				伊勢湾 伊勢湾 中層 (地点統一番号：生活環境：NP：水生生物：底層DO)			
地点番号 調査地点 測定地点ｺｰﾄﾞ (地点統一番号,各種類型)	109	N - 9	01409	(605-04 : Aｲ : Ⅱｲ : A ｲ : 1)	109	N - 9	01409	(605-04 : Aｲ : Ⅱｲ : A ｲ : 1)
調査機関	愛知県		水産試験場		愛知県		水産試験場	

	測定項目	単位	平均値	最小値	最大値	適合しない割合(検体数)	適合しない割合(日数)	中央値	75%値(※)	検出率	平均値	最小値	最大値	適合しない割合(検体数)	適合しない割合(日数)	中央値	75%値(※)	検出率
生活環境項目	pH		8.2	8.1	8.5	1/12	1/12	8.2	8.3		8.3	8.2	8.4	1/12	1/12	8.3	8.3	
	DO	mg/L	8.2	6.7	9.9	4/12	4/12	8.3	7.4		7.9	6.7	9.6	5/12	5/12	8.1	7.1	
	BOD	mg/L																
	COD	mg/L	2.7	1.4	4.4	8/12	8/12	2.5	3.3		2.6	1.5	3.4	11/12	11/12	2.5	3.1	
	SS	mg/L																
	大腸菌数	CFU/100mL																
	n－ヘキサン抽出物質	mg/L																
	全窒素	mg/L	0.24	0.18	0.43	1/12	1/12	0.23	0.26									
	全燐	mg/L	0.020	0.011	0.034	2/12	2/12	0.019	0.022									
	全亜鉛	mg/L	0.003	<0.001	0.005	0/6	0/6	0.003	0.004									
	ノニルフェノール	mg/L	<0.00006	<0.00006	<0.00006	0/6	0/6	<0.00006	<0.00006									
	LAS	mg/L	0.0007	<0.0006	0.0010	0/6	0/6	<0.0006	<0.0006									
	底層溶存酸素量	mg/L																
特殊項目	フェノール類	mg/L																
	銅	mg/L																
	鉄（溶解性）	mg/L																
	マンガン（溶解性）	mg/L																
	クロム	mg/L																
その他の項目	アンモニア性窒素	mg/L																
	亜硝酸性窒素	mg/L																
	硝酸性窒素	mg/L																
	有機性窒素	mg/L																
	溶存態窒素	mg/L																
	懸濁態窒素	mg/L	0.08	<0.05	0.25			0.05	0.08									
	オルトリン酸態燐	mg/L																
	電気伝導率	mS/m																
	塩化物イオン	mg/L																
	塩分		30.10	24.08	33.21			30.49	31.87		30.70	27.13	33.21			31.13	32.02	
	陰イオン界面活性剤	mg/L																
	非イオン界面活性剤	mg/L																
	クロロフィルa	mg/m3	3.4E 0	0.8E 0	1.1E 1			2.7E 0	4.5E 0									
	フェオ色素	mg/m3	0.7	0.2	2.1			0.6	1.0									
	トリハロメタン生成能	mg/L																
	クロロホルム生成能	mg/L																
	ブロモジクロロメタン生成能	mg/L																
	ジブロモクロロメタン生成能	mg/L																
	ブロモホルム生成能	mg/L																
健康項目	カドミウム	mg/L																
	全シアン	mg/L																
	鉛	mg/L																
	六価クロム	mg/L																
	砒素	mg/L																
	総水銀	mg/L																
	アルキル水銀	mg/L																
	PCB	mg/L																
	ジクロロメタン	mg/L																
	四塩化炭素	mg/L																
	1,2－ジクロロエタン	mg/L																
	1,1－ジクロロエチレン	mg/L																
	シス－1,2－ジクロロエチレン	mg/L																
	1,1,1－トリクロロエタン	mg/L																
	1,1,2－トリクロロエタン	mg/L																
	トリクロロエチレン	mg/L																
	テトラクロロエチレン	mg/L																
	1,3－ジクロロプロペン	mg/L																
	チウラム	mg/L																
	シマジン	mg/L																
	チオベンカルブ	mg/L																
	ベンゼン	mg/L																
	セレン	mg/L																
	硝酸性窒素及び亜硝酸性窒素	mg/L																
	ふっ素	mg/L																
	ほう素	mg/L																
	1,4－ジオキサン	mg/L																

※　75%値欄について、大腸菌数は90%値である。

2024年度　　水質総括表 確定値

水域名称	伊勢湾	伊勢湾	下層	(地点統一番号：生活環境：NP：水生生物：底層DO)	伊勢湾	伊勢湾	全層	(地点統一番号：生活環境：NP：水生生物：底層DO)
地点番号　調査地点　測定地点ｺｰﾄﾞ（地点統一番号,各種類型）	109	N - 9	01409	(605-04 : Aｲ : Ⅱｲ : A ｲ : 1)	109	N - 9	01409	(605-04 : Aｲ : Ⅱｲ : A ｲ : 1)
調査機関	愛知県		水産試験場		愛知県		水産試験場	

	測定項目	単位	平均値	最小値	最大値	適合しない割合(検体数)	適合しない割合(日数)	中央値	75%値(※)	検出率	平均値	最小値	最大値	適合しない割合(検体数)	適合しない割合(日数)	中央値	75%値(※)	検出率
生活環境項目	pH										8.3	8.1	8.5	2/24	1/12	8.3	8.3	
	DO	mg/L	6.8	4.4	8.9	7/12	7/12	6.6	5.6		7.6	4.4	9.9	16/36	6/12	7.4	6.8	
	BOD	mg/L																
	COD	mg/L									2.7	1.4	4.4	19/24	11/12	2.6	3.3	
	SS	mg/L																
	大腸菌数	CFU/100mL																
	n－ヘキサン抽出物質	mg/L																
	全窒素	mg/L									0.24	0.18	0.43	1/12	1/12	0.23	0.26	
	全燐	mg/L									0.020	0.011	0.034	2/12	2/12	0.019	0.022	
	全亜鉛	mg/L									0.003	<0.001	0.005	0/6	0/6	0.003	0.004	
	ノニルフェノール	mg/L									<0.00006	<0.00006	<0.00006	0/6	0/6	<0.00006	<0.00006	
	LAS	mg/L									0.0007	<0.0006	0.0010	0/6	0/6	<0.0006	<0.0006	
	底層溶存酸素量	mg/L	6.8	4.4	8.9	7/12	7/12	6.6			6.8	4.4	8.9	7/12	7/12	6.6		
特殊項目	フェノール類	mg/L																
	銅	mg/L																
	鉄（溶解性）	mg/L																
	マンガン（溶解性）	mg/L																
	クロム	mg/L																
その他の項目	アンモニア性窒素	mg/L																
	亜硝酸性窒素	mg/L																
	硝酸性窒素	mg/L																
	有機性窒素	mg/L																
	溶存態窒素	mg/L																
	懸濁態窒素	mg/L									0.08	<0.05	0.25			0.05	0.08	
	オルトリン酸態燐	mg/L																
	電気伝導率	mS/m																
	塩化物イオン	mg/L																
	塩分										30.40	24.08	33.21			30.93	31.95	
	陰イオン界面活性剤	mg/L																
	非イオン界面活性剤	mg/L																
	クロロフィルa	mg/m3									3.4E 0	0.8E 0	1.1E 1			2.7E 0	4.5E 0	
	フェオ色素	mg/m3									0.7	0.2	2.1			0.6	1.0	
	トリハロメタン生成能	mg/L																
	クロロホルム生成能	mg/L																
	ブロモジクロロメタン生成能	mg/L																
	ジブロモクロロメタン生成能	mg/L																
	ブロモホルム生成能	mg/L																
健康項目	カドミウム	mg/L																
	全シアン	mg/L																
	鉛	mg/L																
	六価クロム	mg/L																
	砒素	mg/L																
	総水銀	mg/L																
	アルキル水銀	mg/L																
	PCB	mg/L																
	ジクロロメタン	mg/L																
	四塩化炭素	mg/L																
	1,2－ジクロロエタン	mg/L																
	1,1－ジクロロエチレン	mg/L																
	シス－1,2－ジクロロエチレン	mg/L																
	1,1,1－トリクロロエタン	mg/L																
	1,1,2－トリクロロエタン	mg/L																
	トリクロロエチレン	mg/L																
	テトラクロロエチレン	mg/L																
	1,3－ジクロロプロペン	mg/L																
	チウラム	mg/L																
	シマジン	mg/L																
	チオベンカルブ	mg/L																
	ベンゼン	mg/L																
	セレン	mg/L																
	硝酸性窒素及び亜硝酸性窒素	mg/L																
	ふっ素	mg/L																
	ほう素	mg/L																
	1,4－ジオキサン	mg/L																

※　75%値欄について、大腸菌数は90%値である。

2024年度　　水質総括表 確定値

水域名称	伊勢湾　伊勢湾　上層　（地点統一番号：生活環境：NP：水生生物：底層DO）	伊勢湾　伊勢湾　中層　（地点統一番号：生活環境：NP：水生生物：底層DO）
地点番号　調査地点　測定地点ｺｰﾄﾞ（地点統一番号,各種類型）	133　Ｎ－１３　01410　（605-51：Aｲ：Ⅱｲ：Aｲ：１）	133　Ｎ－１３　01410　（605-51：Aｲ：Ⅱｲ：Aｲ：１）
調査機関	愛知県	愛知県
分析担当機関	水産試験場	水産試験場

	測定項目	単位	平均値	最小値	最大値	適合しない割合（検体数）	適合しない割合（日数）	中央値	７５%値（※）	検出率	平均値	最小値	最大値	適合しない割合（検体数）	適合しない割合（日数）	中央値	７５%値（※）	検出率
生活環境項目	ｐＨ		８．２	８．１	８．４	１／１２	１／１２	８．２	８．３		８．２	８．１	８．３	０／１２	０／１２	８．２	８．３	
	ＤＯ	mg/L	８．１	６．７	９．７	４／１２	４／１２	８．１	７．４		７．５	４．９	９．６	６／１２	６／１２	７．７	６．８	
	ＢＯＤ	mg/L																
	ＣＯＤ	mg/L	２．２	１．６	３．４	７／１２	７／１２	２．３	２．５		３．６	１．４	２０	７／１２	７／１２	２．２	２．３	
	ＳＳ	mg/L																
	大腸菌数	CFU/100mL																
	ｎ－ヘキサン抽出物質	mg/L																
	全窒素	mg/L	０．２０	０．１５	０．３２	１／１２	１／１２	０．１９	０．２１									
	全燐	mg/L	０．０１８	０．００９	０．０３０	０／１２	０／１２	０．０１７	０．０２４									
	全亜鉛	mg/L	０．００２	＜０．００１	０．００２	０／６	０／６	０．００２	０．００２									
	ノニルフェノール	mg/L	＜０．００００６	＜０．００００６	＜０．００００６	０／６	０／６	＜０．００００６	＜０．００００６									
	ＬＡＳ	mg/L	＜０．０００６	＜０．０００６	＜０．０００６	０／６	０／６	＜０．０００６	＜０．０００６									
	底層溶存酸素量	mg/L																
特殊項目	フェノール類	mg/L																
	銅	mg/L																
	鉄（溶解性）	mg/L																
	マンガン（溶解性）	mg/L																
	クロム	mg/L																
その他の項目	アンモニア性窒素	mg/L																
	亜硝酸性窒素	mg/L																
	硝酸性窒素	mg/L																
	有機性窒素	mg/L																
	溶存態窒素	mg/L																
	懸濁態窒素	mg/L	０．０８	＜０．０５	０．１９			０．０５	０．０７									
	オルトリン酸態燐	mg/L																
	電気伝導率	mS/m																
	塩化物イオン	mg/L																
	塩分		３０．２１	２６．８７	３３．１７			３０．４０	３１．９０		３１．０７	２７．８８	３３．３０			３０．７４	３２．２６	
	陰イオン界面活性剤	mg/L																
	非イオン界面活性剤	mg/L																
	クロロフィルａ	mg/m3	３．２Ｅ　０	０．６Ｅ　０	９．３Ｅ　０			３．２Ｅ　０	３．６Ｅ　０									
	フェオ色素	mg/m3	０．７	０．１	１．０			０．７	０．８									
	トリハロメタン生成能	mg/L																
	クロロホルム生成能	mg/L																
	ブロモジクロロメタン生成能	mg/L																
	ジブロモクロロメタン生成能	mg/L																
	ブロモホルム生成能	mg/L																
健康項目	カドミウム	mg/L																
	全シアン	mg/L																
	鉛	mg/L																
	六価クロム	mg/L																
	砒素	mg/L																
	総水銀	mg/L																
	アルキル水銀	mg/L																
	ＰＣＢ	mg/L																
	ジクロロメタン	mg/L																
	四塩化炭素	mg/L																
	1,2－ジクロロエタン	mg/L																
	1,1－ジクロロエチレン	mg/L																
	シス－1,2－ジクロロエチレン	mg/L																
	1,1,1－トリクロロエタン	mg/L																
	1,1,2－トリクロロエタン	mg/L																
	トリクロロエチレン	mg/L																
	テトラクロロエチレン	mg/L																
	1,3－ジクロロプロペン	mg/L																
	チウラム	mg/L																
	シマジン	mg/L																
	チオベンカルブ	mg/L																
	ベンゼン	mg/L																
	セレン	mg/L																
	硝酸性窒素及び亜硝酸性窒素	mg/L																
	ふっ素	mg/L																
	ほう素	mg/L																
	1,4－ジオキサン	mg/L																

※　７５%値欄について、大腸菌数は９０%値である。

2024年度　　水質総括表 確定値

水域名称	伊勢湾	伊勢湾	下層	(地点統一番号：生活環境：NP：水生生物：底層DO)	伊勢湾	伊勢湾	全層	(地点統一番号：生活環境：NP：水生生物：底層DO)
地点番号　調査地点　測定地点ｺｰﾄﾞ（地点統一番号,各種類型）	133	Ｎ－１３	01410	（605-51： Aｲ：Ⅱｲ：Ａ ｲ：１）	133	Ｎ－１３	01410	（605-51： Aｲ：Ⅱｲ：Ａ ｲ：１）
調査機関	愛知県		水産試験場		愛知県		水産試験場	

	測定項目	単位	平均値	最小値	最大値	適合しない割合(検体数)	適合しない割合(日数)	中央値	７５%値(※)	検出率	平均値	最小値	最大値	適合しない割合(検体数)	適合しない割合(日数)	中央値	７５%値(※)	検出率
生活環境項目	ｐＨ										８．２	８．１	８．４	１／　２４	１／　１２	８．２	８．３	
	ＤＯ	mg/L	６．４	３．１	９．０	８／　１２	８／　１２	６．５	５．０		７．４	３．１	９．７	１８／　３６	７／　１２	７．１	６．４	
	ＢＯＤ	mg/L																
	ＣＯＤ	mg/L									３．０	１．４	２０	１４／　２４	９／　１２	２．３	２．６	
	ＳＳ	mg/L																
	大腸菌数	CFU/100mL																
	ｎ－ヘキサン抽出物質	mg/L																
	全窒素	mg/L									０．２０	０．１５	０．３２	１／　１２	１／　１２	０．１９	０．２１	
	全燐	mg/L									０．０１８	０．００９	０．０３０	０／　１２	０／　１２	０．０１７	０．０２４	
	全亜鉛	mg/L									０．００２	＜０．００１	０．００２	０／　６	０／　６	０．００２	０．００２	
	ノニルフェノール	mg/L									＜０．００００６	＜０．００００６	＜０．００００６	０／　６	０／　６	＜０．００００６	＜０．００００６	
	ＬＡＳ	mg/L									＜０．０００６	＜０．０００６	＜０．０００６	０／　６	０／　６	＜０．０００６	＜０．０００６	
	底層溶存酸素量	mg/L	６．４	３．１	９．０	８／　１２	８／　１２	６．５			６．４	３．１	９．０	８／　１２	８／　１２	６．５		
特殊項目	フェノール類	mg/L																
	銅	mg/L																
	鉄（溶解性）	mg/L																
	マンガン（溶解性）	mg/L																
	クロム	mg/L																
その他の項目	アンモニア性窒素	mg/L																
	亜硝酸性窒素	mg/L																
	硝酸性窒素	mg/L																
	有機性窒素	mg/L																
	溶存態窒素	mg/L																
	懸濁態窒素	mg/L									０．０８	＜０．０５	０．１９			０．０５	０．０７	
	オルトリン酸態燐	mg/L																
	電気伝導率	mS/m																
	塩化物イオン	mg/L																
	塩分										３０．６４	２６．８７	３３．３０			３０．４７	３２．０８	
	陰イオン界面活性剤	mg/L																
	非イオン界面活性剤	mg/L																
	クロロフィルａ	mg/m3									３．２Ｅ　０	０．６Ｅ　０	９．３Ｅ　０			３．２Ｅ　０	３．６Ｅ　０	
	フェオ色素	mg/m3									０．７	０．１	１．０			０．７	０．８	
	トリハロメタン生成能	mg/L																
	クロロホルム生成能	mg/L																
	ブロモジクロロメタン生成能	mg/L																
	ジブロモクロロメタン生成能	mg/L																
	ブロモホルム生成能	mg/L																
健康項目	カドミウム	mg/L																
	全シアン	mg/L																
	鉛	mg/L																
	六価クロム	mg/L																
	砒素	mg/L																
	総水銀	mg/L																
	アルキル水銀	mg/L																
	ＰＣＢ	mg/L																
	ジクロロメタン	mg/L																
	四塩化炭素	mg/L																
	1,2－ジクロロエタン	mg/L																
	1,1－ジクロロエチレン	mg/L																
	シス－1,2－ジクロロエチレン	mg/L																
	1,1,1－トリクロロエタン	mg/L																
	1,1,2－トリクロロエタン	mg/L																
	トリクロロエチレン	mg/L																
	テトラクロロエチレン	mg/L																
	1,3－ジクロロプロペン	mg/L																
	チウラム	mg/L																
	シマジン	mg/L																
	チオベンカルブ	mg/L																
	ベンゼン	mg/L																
	セレン	mg/L																
	硝酸性窒素及び亜硝酸性窒素	mg/L																
	ふっ素	mg/L																
	ほう素	mg/L																
	1,4－ジオキサン	mg/L																

※　７５%値欄について、大腸菌数は９０%値である。

2024年度　　水質総括表 確定値

水域名称	伊勢湾　伊勢湾　上層　（地点統一番号：生活環境：NP：水生生物：底層DO）	伊勢湾　伊勢湾　下層　（地点統一番号：生活環境：NP：水生生物：底層DO）
地点番号　調査地点　測定地点ｺｰﾄﾞ（地点統一番号,各種類型）	137　Ｎ－１５　01601　（ 605-70 ： Aｲ ： Ⅱｲ ： 特Aｲ ： １ ）	137　Ｎ－１５　01601　（ 605-70 ： Aｲ ： Ⅱｲ ： 特Aｲ ： １ ）
調査機関	愛知県	愛知県
分析担当機関	水産試験場	水産試験場

	測定項目	単位	平均値	最小値	最大値	適合しない割合（検体数）	適合しない割合（日数）	中央値	７５%値（※）	検出率	平均値	最小値	最大値	適合しない割合（検体数）	適合しない割合（日数）	中央値	７５%値（※）	検出率
生活環境項目	ｐＨ		８．３	８．１	８．４	１／　１２	１／　１２	８．３	８．３									
	ＤＯ	mg/L	８．２	６．９	１０	４／　１２	４／　１２	８．２	７．２		７．０	４．７	９．４	７／　１２	７／　１２	６．７	５．８	
	ＢＯＤ	mg/L																
	ＣＯＤ	mg/L	２．４	１．５	３．７	７／　１２	７／　１２	２．２	２．９									
	ＳＳ	mg/L																
	大腸菌数	CFU/100mL																
	ｎ－ヘキサン抽出物質	mg/L	ＮＤ	ＮＤ	ＮＤ	０／　２	０／　２	ＮＤ	ＮＤ									
	全窒素	mg/L	０．２１	０．１３	０．３５	１／　１２	１／　１２	０．２０	０．２４									
	全燐	mg/L	０．０２２	０．０１１	０．０３９	２／　１２	２／　１２	０．０２２	０．０２６									
	全亜鉛	mg/L	０．００３	＜０．００１	０．００８	０／　６	０／　６	０．００２	０．００４									
	ノニルフェノール	mg/L	＜０．００００６	＜０．００００６	＜０．００００６	０／　６	０／　６	＜０．００００６	＜０．００００６									
	ＬＡＳ	mg/L	＜０．０００６	＜０．０００６	＜０．０００６	０／　６	０／　６	＜０．０００６	＜０．０００６									
	底層溶存酸素量	mg/L									７．０	４．７	９．４	７／　１２	７／　１２	６．７		
特殊項目	フェノール類	mg/L																
	銅	mg/L																
	鉄（溶解性）	mg/L																
	マンガン（溶解性）	mg/L																
	クロム	mg/L																
その他の項目	アンモニア性窒素	mg/L																
	亜硝酸性窒素	mg/L																
	硝酸性窒素	mg/L																
	有機性窒素	mg/L																
	溶存態窒素	mg/L																
	懸濁態窒素	mg/L	０．０８	＜０．０５	０．１９			＜０．０５	０．０７									
	オルトリン酸態燐	mg/L																
	電気伝導率	mS/m																
	塩化物イオン	mg/L																
	塩分		３０．５７	２６．５４	３３．１６			３１．３５	３２．３３									
	陰イオン界面活性剤	mg/L																
	非イオン界面活性剤	mg/L																
	クロロフィルａ	mg/m3	３．４Ｅ　０	０．５Ｅ　０	１．０Ｅ　１			３．１Ｅ　０	４．２Ｅ　０									
	フェオ色素	mg/m3	０．７	０．４	１．１			０．６	０．８									
	トリハロメタン生成能	mg/L																
	クロロホルム生成能	mg/L																
	ブロモジクロロメタン生成能	mg/L																
	ジブロモクロロメタン生成能	mg/L																
	ブロモホルム生成能	mg/L																
健康項目	カドミウム	mg/L																
	全シアン	mg/L																
	鉛	mg/L																
	六価クロム	mg/L																
	砒素	mg/L																
	総水銀	mg/L																
	アルキル水銀	mg/L																
	ＰＣＢ	mg/L																
	ジクロロメタン	mg/L																
	四塩化炭素	mg/L																
	1,2－ジクロロエタン	mg/L																
	1,1－ジクロロエチレン	mg/L																
	シス－1,2－ジクロロエチレン	mg/L																
	1,1,1－トリクロロエタン	mg/L																
	1,1,2－トリクロロエタン	mg/L																
	トリクロロエチレン	mg/L																
	テトラクロロエチレン	mg/L																
	1,3－ジクロロプロペン	mg/L																
	チウラム	mg/L																
	シマジン	mg/L																
	チオベンカルブ	mg/L																
	ベンゼン	mg/L																
	セレン	mg/L																
	硝酸性窒素及び亜硝酸性窒素	mg/L																
	ふっ素	mg/L																
	ほう素	mg/L																
	1,4－ジオキサン	mg/L																

※　７５%値欄について、大腸菌数は９０%値である。

2024年度　　水質総括表 確定値

水域名称	伊勢湾　伊勢湾　全層　（地点統一番号：生活環境：NP：水生生物：底層DO）	（地点統一番号：生活環境：NP：水生生物：底層DO）
地点番号　調査地点　測定地点ｺｰﾄﾞ（地点統一番号,各種類型）	137　Ｎ－１５　01601　（ 605-70： Aｲ：Ⅱｲ：特Aｲ：１）	
調査機関　分析担当機関	愛知県　水産試験場	

	測定項目	単位	平均値	最小値	最大値	適合しない割合（検体数）	適合しない割合（日数）	中央値	７５%値（※）	検出率	平均値	最小値	最大値	適合しない割合（検体数）	適合しない割合（日数）	中央値	７５%値（※）	検出率
生活環境項目	ｐＨ		８．３	８．１	８．４	１／１２	１／１２	８．３	８．３									
	ＤＯ	mg/L	７．６	４．７	１０	１１／２４	６／１２	７．４	６．８									
	ＢＯＤ	mg/L																
	ＣＯＤ	mg/L	２．４	１．５	３．７	７／１２	７／１２	２．２	２．９									
	ＳＳ	mg/L																
	大腸菌数	CFU/100mL																
	ｎ－ヘキサン抽出物質	mg/L	ＮＤ	ＮＤ	ＮＤ	０／２	０／２	ＮＤ	ＮＤ									
	全窒素	mg/L	０．２１	０．１３	０．３５	１／１２	１／１２	０．２０	０．２４									
	全燐	mg/L	０．０２２	０．０１１	０．０３９	２／１２	２／１２	０．０２２	０．０２６									
	全亜鉛	mg/L	０．００３	＜０．００１	０．００８	０／６	０／６	０．００２	０．００４									
	ノニルフェノール	mg/L	＜０．００００６	＜０．００００６	＜０．００００６	０／６	０／６	＜０．００００６	＜０．００００６									
	ＬＡＳ	mg/L	＜０．０００６	＜０．０００６	＜０．０００６	０／６	０／６	＜０．０００６	＜０．０００６									
	底層溶存酸素量	mg/L	７．０	４．７	９．４	７／１２	７／１２	６．７										
特殊項目	フェノール類	mg/L																
	銅	mg/L																
	鉄（溶解性）	mg/L																
	マンガン（溶解性）	mg/L																
	クロム	mg/L																
その他の項目	アンモニア性窒素	mg/L																
	亜硝酸性窒素	mg/L																
	硝酸性窒素	mg/L																
	有機性窒素	mg/L																
	溶存態窒素	mg/L																
	懸濁態窒素	mg/L	０．０８	＜０．０５	０．１９			＜０．０５	０．０７									
	オルトリン酸態燐	mg/L																
	電気伝導率	mS/m																
	塩化物イオン	mg/L																
	塩分		３０．５７	２６．５４	３３．１６			３１．３５	３２．３３									
	陰イオン界面活性剤	mg/L																
	非イオン界面活性剤	mg/L																
	クロロフィルａ	mg/m3	３．４Ｅ　０	０．５Ｅ　０	１．０Ｅ　１			３．１Ｅ　０	４．２Ｅ　０									
	フェオ色素	mg/m3	０．７	０．４	１．１			０．６	０．８									
	トリハロメタン生成能	mg/L																
	クロロホルム生成能	mg/L																
	ブロモジクロロメタン生成能	mg/L																
	ジブロモクロロメタン生成能	mg/L																
	ブロモホルム生成能	mg/L																
健康項目	カドミウム	mg/L																
	全シアン	mg/L																
	鉛	mg/L																
	六価クロム	mg/L																
	砒素	mg/L																
	総水銀	mg/L																
	アルキル水銀	mg/L																
	ＰＣＢ	mg/L																
	ジクロロメタン	mg/L																
	四塩化炭素	mg/L																
	1,2－ジクロロエタン	mg/L																
	1,1－ジクロロエチレン	mg/L																
	シス－1,2－ジクロロエチレン	mg/L																
	1,1,1－トリクロロエタン	mg/L																
	1,1,2－トリクロロエタン	mg/L																
	トリクロロエチレン	mg/L																
	テトラクロロエチレン	mg/L																
	1,3－ジクロロプロペン	mg/L																
	チウラム	mg/L																
	シマジン	mg/L																
	チオベンカルブ	mg/L																
	ベンゼン	mg/L																
	セレン	mg/L																
	硝酸性窒素及び亜硝酸性窒素	mg/L																
	ふっ素	mg/L																
	ほう素	mg/L																
	1,4－ジオキサン	mg/L																

※　７５%値欄について、大腸菌数は９０%値である。

2024年度　　水質総括表 確定値

水域名称	衣浦湾　衣浦港　上層　（地点統一番号：生活環境：NP：水生生物：底層DO）	衣浦湾　衣浦港　中層　（地点統一番号：生活環境：NP：水生生物：底層DO）
地点番号　調査地点　測定地点ｺｰﾄﾞ（地点統一番号,各種類型）	113　K－1（衣浦大橋）　02101　（601-01：Cㅁ：Ⅳㅁ：A イ：）	113　K－1（衣浦大橋）　02101　（601-01：Cㅁ：Ⅳㅁ：A イ：）
調査機関	愛知県	愛知県
分析担当機関	水産試験場	水産試験場

	測定項目	単位	平均値	最小値	最大値	適合しない割合（検体数）	適合しない割合（日数）	中央値	７５%値（※）	検出率	平均値	最小値	最大値	適合しない割合（検体数）	適合しない割合（日数）	中央値	７５%値（※）	検出率
生活環境項目	ｐＨ		８．１	７．８	８．４	１／１２	１／１２	８．１	８．２		８．１	７．７	８．４	１／１２	１／１２	８．１	８．２	
	ＤＯ	mg/L	６．５	３．１	１０	０／１２	０／１２	６．０	５．０		４．６	＜０．５	９．７	３／１２	３／１２	４．６	２．０	
	ＢＯＤ	mg/L																
	ＣＯＤ	mg/L	４．０	１．４	５．７	０／１２	０／１２	４．３	５．２		２．７	１．３	３．５	０／１２	０／１２	２．７	３．３	
	ＳＳ	mg/L																
	大腸菌数	CFU/100mL																
	ｎ－ヘキサン抽出物質	mg/L	ND	ND	ND	－／２	－／２	ND	ND									
	全窒素	mg/L	０．８３	０．３４	１．１	４／１２	４／１２	０．８９	１．１									
	全燐	mg/L	０．１４	０．０３３	０．３３	８／１２	８／１２	０．１２	０．１７									
	全亜鉛	mg/L	０．００８	０．００７	０．００９	０／２	０／２	０．００８	０．００９									
	ノニルフェノール	mg/L	＜０．００００６	＜０．００００６	＜０．００００６	０／２	０／２	＜０．００００６	＜０．００００６									
	ＬＡＳ	mg/L	＜０．０００６	＜０．０００６	＜０．０００６	０／２	０／２	＜０．０００６	＜０．０００６									
	底層溶存酸素量	mg/L																
特殊項目	フェノール類	mg/L		＜０．０１	＜０．０１					０／２								
	銅	mg/L																
	鉄（溶解性）	mg/L																
	マンガン（溶解性）	mg/L																
	クロム	mg/L																
その他の項目	アンモニア性窒素	mg/L																
	亜硝酸性窒素	mg/L																
	硝酸性窒素	mg/L																
	有機性窒素	mg/L																
	溶存態窒素	mg/L																
	懸濁態窒素	mg/L	０．１４	＜０．０５	０．３７			０．１２	０．１５									
	オルトリン酸態燐	mg/L																
	電気伝導率	mS/m																
	塩化物イオン	mg/L																
	塩分		２０．６８	８．７３	３１．４３			２１．７４	２６．２０		２９．８１	２７．２４	３２．０９			３０．０５	３１．３３	
	陰イオン界面活性剤	mg/L																
	非イオン界面活性剤	mg/L																
	クロロフィルａ	mg/m3	１．３Ｅ１	０．９Ｅ０	３．５Ｅ１			８．１Ｅ０	１．５Ｅ１									
	フェオ色素	mg/m3	２．９	０．４	６．３			２．３	４．６									
	トリハロメタン生成能	mg/L																
	クロロホルム生成能	mg/L																
	ブロモジクロロメタン生成能	mg/L																
	ジブロモクロロメタン生成能	mg/L																
	ブロモホルム生成能	mg/L																
健康項目	カドミウム	mg/L	＜０．０００５	＜０．０００５	＜０．０００５	０／４				０／４								
	全シアン	mg/L		ND	ND	０／４				０／４								
	鉛	mg/L	＜０．００５	＜０．００５	＜０．００５	０／４				０／４								
	六価クロム	mg/L	＜０．０１	＜０．０１	＜０．０１	０／４				０／４								
	砒素	mg/L	＜０．００５	＜０．００５	＜０．００５	０／２				０／２								
	総水銀	mg/L		＜０．０００５	＜０．０００５	０／４				０／４								
	アルキル水銀	mg/L																
	ＰＣＢ	mg/L																
	ジクロロメタン	mg/L	＜０．００２	＜０．００２	＜０．００２	０／２				０／２								
	四塩化炭素	mg/L	＜０．０００２	＜０．０００２	＜０．０００２	０／２				０／２								
	1,2－ジクロロエタン	mg/L	＜０．０００４	＜０．０００４	＜０．０００４	０／２				０／２								
	1,1－ジクロロエチレン	mg/L	＜０．０１	＜０．０１	＜０．０１	０／２				０／２								
	シス－1,2－ジクロロエチレン	mg/L	＜０．００４	＜０．００４	＜０．００４	０／２				０／２								
	1,1,1－トリクロロエタン	mg/L	＜０．１	＜０．１	＜０．１	０／２				０／２								
	1,1,2－トリクロロエタン	mg/L	＜０．０００６	＜０．０００６	＜０．０００６	０／２				０／２								
	トリクロロエチレン	mg/L	＜０．００１	＜０．００１	＜０．００１	０／２				０／２								
	テトラクロロエチレン	mg/L	＜０．０００５	＜０．０００５	＜０．０００５	０／２				０／２								
	1,3－ジクロロプロペン	mg/L	＜０．０００２	＜０．０００２	＜０．０００２	０／２				０／２								
	チウラム	mg/L	＜０．０００６	＜０．０００６	＜０．０００６	０／２				０／２								
	シマジン	mg/L	＜０．０００３	＜０．０００３	＜０．０００３	０／２				０／２								
	チオベンカルブ	mg/L	＜０．００２	＜０．００２	＜０．００２	０／２				０／２								
	ベンゼン	mg/L	＜０．００１	＜０．００１	＜０．００１	０／２				０／２								
	セレン	mg/L	＜０．００２	＜０．００２	＜０．００２	０／４				０／４								
	硝酸性窒素及び亜硝酸性窒素	mg/L																
	ふっ素	mg/L																
	ほう素	mg/L																
	1,4－ジオキサン	mg/L	＜０．００５	＜０．００５	＜０．００５	０／１				０／１								

※　７５%値欄について、大腸菌数は９０%値である。

2024年度　　水質総括表 確定値

水域名称	衣浦湾	衣浦港	全層	(地点統一番号：生活環境：NP：水生生物：底層DO)	(地点統一番号：生活環境：NP：水生生物：底層DO)
地点番号　調査地点　測定地点ｺｰﾄﾞ（地点統一番号,各種類型)	113	K - 1（衣浦大橋)	02101	(601-01 ： Cロ ： Ⅳロ ： A イ ：)	
調査機関 / 分析担当機関	愛知県		水産試験場		

区分	測定項目	単位	平均値	最小値	最大値	適合しない割合(検体数)	適合しない割合(日数)	中央値	75%値(※)	検出率	平均値	最小値	最大値	適合しない割合(検体数)	適合しない割合(日数)	中央値	75%値(※)	検出率
生活環境項目	pH		8.1	7.7	8.4	2／24	1／12	8.1	8.2									
	DO	mg/L	5.6	<0.5	10	3／24	1／12	5.5	3.4									
	BOD	mg/L																
	COD	mg/L	3.3	1.3	5.7	0／24	0／12	3.6	4.0									
	SS	mg/L																
	大腸菌数	CFU/100mL																
	n－ヘキサン抽出物質	mg/L	ND	ND	ND	－／2	－／2	ND	ND									
	全窒素	mg/L	0.83	0.34	1.1	4／12	4／12	0.89	1.1									
	全燐	mg/L	0.14	0.033	0.33	8／12	8／12	0.12	0.17									
	全亜鉛	mg/L	0.008	0.007	0.009	0／2	0／2	0.008	0.009									
	ノニルフェノール	mg/L	<0.00006	<0.00006	<0.00006	0／2	0／2	<0.00006	<0.00006									
	LAS	mg/L	<0.0006	<0.0006	<0.0006	0／2	0／2	<0.0006	<0.0006									
	底層溶存酸素量	mg/L																
特殊項目	フェノール類	mg/L		<0.01	<0.01					0／2								
	銅	mg/L																
	鉄（溶解性)	mg/L																
	マンガン（溶解性)	mg/L																
	クロム	mg/L																
その他の項目	アンモニア性窒素	mg/L																
	亜硝酸性窒素	mg/L																
	硝酸性窒素	mg/L																
	有機性窒素	mg/L																
	溶存態窒素	mg/L																
	懸濁態窒素	mg/L	0.14	<0.05	0.37			0.12	0.15									
	オルトリン酸態燐	mg/L																
	電気伝導率	mS/m																
	塩化物イオン	mg/L																
	塩分		25.25	8.73	32.09			25.58	29.13									
	陰イオン界面活性剤	mg/L																
	非イオン界面活性剤	mg/L																
	クロロフィルａ	mg/m3	1.3E 1	0.9E 0	3.5E 1			8.1E 0	1.5E 1									
	フェオ色素	mg/m3	2.9	0.4	6.3			2.3	4.6									
	トリハロメタン生成能	mg/L																
	クロロホルム生成能	mg/L																
	ブロモジクロロメタン生成能	mg/L																
	ジブロモクロロメタン生成能	mg/L																
	ブロモホルム生成能	mg/L																
健康項目	カドミウム	mg/L	<0.0005	<0.0005	<0.0005	0／4				0／4								
	全シアン	mg/L		ND	ND	0／4				0／4								
	鉛	mg/L	<0.005	<0.005	<0.005	0／4				0／4								
	六価クロム	mg/L	<0.01	<0.01	<0.01	0／4				0／4								
	砒素	mg/L	<0.005	<0.005	<0.005	0／2				0／2								
	総水銀	mg/L		<0.0005	<0.0005	0／4				0／4								
	アルキル水銀	mg/L																
	PCB	mg/L																
	ジクロロメタン	mg/L	<0.002	<0.002	<0.002	0／2				0／2								
	四塩化炭素	mg/L	<0.0002	<0.0002	<0.0002	0／2				0／2								
	1,2－ジクロロエタン	mg/L	<0.0004	<0.0004	<0.0004	0／2				0／2								
	1,1－ジクロロエチレン	mg/L	<0.01	<0.01	<0.01	0／2				0／2								
	シス－1,2－ジクロロエチレン	mg/L	<0.004	<0.004	<0.004	0／2				0／2								
	1,1,1－トリクロロエタン	mg/L	<0.1	<0.1	<0.1	0／2				0／2								
	1,1,2－トリクロロエタン	mg/L	<0.0006	<0.0006	<0.0006	0／2				0／2								
	トリクロロエチレン	mg/L	<0.001	<0.001	<0.001	0／2				0／2								
	テトラクロロエチレン	mg/L	<0.0005	<0.0005	<0.0005	0／2				0／2								
	1,3－ジクロロプロペン	mg/L	<0.0002	<0.0002	<0.0002	0／2				0／2								
	チウラム	mg/L	<0.0006	<0.0006	<0.0006	0／2				0／2								
	シマジン	mg/L	<0.0003	<0.0003	<0.0003	0／2				0／2								
	チオベンカルブ	mg/L	<0.002	<0.002	<0.002	0／2				0／2								
	ベンゼン	mg/L	<0.001	<0.001	<0.001	0／2				0／2								
	セレン	mg/L	<0.002	<0.002	<0.002	0／4				0／4								
	硝酸性窒素及び亜硝酸性窒素	mg/L																
	ふっ素	mg/L																
	ほう素	mg/L																
	1,4－ジオキサン	mg/L	<0.005	<0.005	<0.005	0／1				0／1								

※　75%値欄について、大腸菌数は90%値である。

2024年度　　水質総括表 確定値

水域名称	衣浦湾　衣浦港南部　上層　（地点統一番号：生活環境：NP：水生生物：底層DO）	衣浦湾　衣浦港南部　中層　（地点統一番号：生活環境：NP：水生生物：底層DO）
地点番号　調査地点　測定地点ｺｰﾄﾞ（地点統一番号,各種類型）	114　K－2　02202　（610-01：Cⅱ：Ⅳⅱ：A イ：　）	114　K－2　02202　（610-01：Cⅱ：Ⅳⅱ：A イ：　）
調査機関	愛知県	愛知県
分析担当機関	水産試験場	水産試験場

	測定項目	単位	平均値	最小値	最大値	適合しない割合（検体数）	適合しない割合（日数）	中央値	７５%値（※）	検出率	平均値	最小値	最大値	適合しない割合（検体数）	適合しない割合（日数）	中央値	７５%値（※）	検出率
生活環境項目	ｐＨ		８．２	７．９	８．４	２／　１２	２／　１２	８．２	８．３		８．１	７．８	８．４	１／　１２	１／　１２	８．２	８．２	
	ＤＯ	mg/L	７．６	５．２	１２	０／　１２	０／　１２	７．３	６．６		５．１	＜０．５	１０	３／　１２	３／　１２	５．０	２．８	
	ＢＯＤ	mg/L																
	ＣＯＤ	mg/L	４．１	２．３	６．３	０／　１２	０／　１２	４．１	４．５		３．０	１．９	４．６	０／　１２	０／　１２	２．８	３．５	
	ＳＳ	mg/L																
	大腸菌数	CFU/100mL																
	ｎ－ヘキサン抽出物質	mg/L																
	全窒素	mg/L	０．７２	０．４４	１．１	１／　１２	１／　１２	０．７０	０．８４									
	全燐	mg/L	０．１１	０．０３６	０．２１	７／　１２	７／　１２	０．１０	０．１６									
	全亜鉛	mg/L	０．００９	０．００８	０．００９	０／　２	０／　２	０．００９	０．００９									
	ノニルフェノール	mg/L	＜０．００００６	＜０．００００６	＜０．００００６	０／　２	０／　２	＜０．００００６	＜０．００００６									
	ＬＡＳ	mg/L	＜０．０００６	＜０．０００６	＜０．０００６	０／　２	０／　２	＜０．０００６	＜０．０００６									
	底層溶存酸素量	mg/L																
特殊項目	フェノール類	mg/L																
	銅	mg/L																
	鉄（溶解性）	mg/L																
	マンガン（溶解性）	mg/L																
	クロム	mg/L																
その他の項目	アンモニア性窒素	mg/L																
	亜硝酸性窒素	mg/L																
	硝酸性窒素	mg/L																
	有機性窒素	mg/L																
	溶存態窒素	mg/L																
	懸濁態窒素	mg/L	０．１７	＜０．０５	０．２８			０．１７	０．２７									
	オルトリン酸態燐	mg/L																
	電気伝導率	mS/m																
	塩化物イオン	mg/L																
	塩分		２２．７９	９．７０	３０．５０			２３．５１	２８．９１		２９．２３	２５．２１	３１．６３			２９．７９	３０．４４	
	陰イオン界面活性剤	mg/L																
	非イオン界面活性剤	mg/L																
	クロロフィルａ	mg/m3	２．１Ｅ　１	０．９Ｅ　０	６．０Ｅ　１			１．２Ｅ　１	３．５Ｅ　１									
	フェオ色素	mg/m3	１．９	０．４	４．０			１．７	２．４									
	トリハロメタン生成能	mg/L																
	クロロホルム生成能	mg/L																
	ブロモジクロロメタン生成能	mg/L																
	ジブロモクロロメタン生成能	mg/L																
	ブロモホルム生成能	mg/L																
健康項目	カドミウム	mg/L																
	全シアン	mg/L																
	鉛	mg/L																
	六価クロム	mg/L																
	砒素	mg/L																
	総水銀	mg/L																
	アルキル水銀	mg/L																
	ＰＣＢ	mg/L																
	ジクロロメタン	mg/L																
	四塩化炭素	mg/L																
	1,2－ジクロロエタン	mg/L																
	1,1－ジクロロエチレン	mg/L																
	シス－1,2－ジクロロエチレン	mg/L																
	1,1,1－トリクロロエタン	mg/L																
	1,1,2－トリクロロエタン	mg/L																
	トリクロロエチレン	mg/L																
	テトラクロロエチレン	mg/L																
	1,3－ジクロロプロペン	mg/L																
	チウラム	mg/L																
	シマジン	mg/L																
	チオベンカルブ	mg/L																
	ベンゼン	mg/L																
	セレン	mg/L																
	硝酸性窒素及び亜硝酸性窒素	mg/L																
	ふっ素	mg/L																
	ほう素	mg/L																
	1,4－ジオキサン	mg/L																

※　７５%値欄について、大腸菌数は９０%値である。

2024年度　水質総括表 確定値

水域名称	衣浦湾	衣浦港南部	全層	(地点統一番号：生活環境：NP：水生生物：底層DO)	(地点統一番号：生活環境：NP：水生生物：底層DO)
地点番号 調査地点 測定地点ｺｰﾄﾞ(地点統一番号,各種類型)	114	K－2	02202	(610-01 ： Cﾛ ： Ⅳﾛ ： A イ ：)	
調査機関 / 分析担当機関	愛知県		水産試験場		

	測定項目	単位	平均値	最小値	最大値	適合しない割合(検体数)	適合しない割合(日数)	中央値	75%値(※)	検出率	平均値	最小値	最大値	適合しない割合(検体数)	適合しない割合(日数)	中央値	75%値(※)	検出率
生活環境項目	pH		8.2	7.8	8.4	3／24	1／12	8.2	8.3									
	DO	mg/L	6.4	＜0.5	12	3／24	0／12	6.2	4.2									
	BOD	mg/L																
	COD	mg/L	3.6	1.9	6.3	0／24	0／12	3.5	4.6									
	SS	mg/L																
	大腸菌数	CFU/100mL																
	n－ヘキサン抽出物質	mg/L																
	全窒素	mg/L	0.72	0.44	1.1	1／12	1／12	0.70	0.84									
	全燐	mg/L	0.11	0.036	0.21	7／12	7／12	0.10	0.16									
	全亜鉛	mg/L	0.009	0.008	0.009	0／2	0／2	0.009	0.009									
	ノニルフェノール	mg/L	＜0.00006	＜0.00006	＜0.00006	0／2	0／2	＜0.00006	＜0.00006									
	LAS	mg/L	＜0.0006	＜0.0006	＜0.0006	0／2	0／2	＜0.0006	＜0.0006									
	底層溶存酸素量	mg/L																
特殊項目	フェノール類	mg/L																
	銅	mg/L																
	鉄（溶解性）	mg/L																
	マンガン（溶解性）	mg/L																
	クロム	mg/L																
その他の項目	アンモニア性窒素	mg/L																
	亜硝酸性窒素	mg/L																
	硝酸性窒素	mg/L																
	有機性窒素	mg/L																
	溶存態窒素	mg/L																
	懸濁態窒素	mg/L	0.17	＜0.05	0.28			0.17	0.27									
	オルトリン酸態燐	mg/L																
	電気伝導率	mS/m																
	塩化物イオン	mg/L																
	塩分		26.02	9.70	31.63			26.59	29.61									
	陰イオン界面活性剤	mg/L																
	非イオン界面活性剤	mg/L																
	クロロフィルa	mg/m3	2.1E 1	0.9E 0	6.0E 1			1.2E 1	3.5E 1									
	フェオ色素	mg/m3	1.9	0.4	4.0			1.7	2.4									
	トリハロメタン生成能	mg/L																
	クロロホルム生成能	mg/L																
	ブロモジクロロメタン生成能	mg/L																
	ジブロモクロロメタン生成能	mg/L																
	ブロモホルム生成能	mg/L																
健康項目	カドミウム	mg/L																
	全シアン	mg/L																
	鉛	mg/L																
	六価クロム	mg/L																
	砒素	mg/L																
	総水銀	mg/L																
	アルキル水銀	mg/L																
	PCB	mg/L																
	ジクロロメタン	mg/L																
	四塩化炭素	mg/L																
	1,2－ジクロロエタン	mg/L																
	1,1－ジクロロエチレン	mg/L																
	シス－1,2－ジクロロエチレン	mg/L																
	1,1,1－トリクロロエタン	mg/L																
	1,1,2－トリクロロエタン	mg/L																
	トリクロロエチレン	mg/L																
	テトラクロロエチレン	mg/L																
	1,3－ジクロロプロペン	mg/L																
	チウラム	mg/L																
	シマジン	mg/L																
	チオベンカルブ	mg/L																
	ベンゼン	mg/L																
	セレン	mg/L																
	硝酸性窒素及び亜硝酸性窒素	mg/L																
	ふっ素	mg/L																
	ほう素	mg/L																
	1,4－ジオキサン	mg/L																

※　75%値欄について、大腸菌数は90%値である。

2024年度　　水質総括表 確定値

水域名称	衣浦湾　衣浦港南部　上層　（地点統一番号：生活環境：NP：水生生物：底層DO）	衣浦湾　衣浦港南部　中層　（地点統一番号：生活環境：NP：水生生物：底層DO）
地点番号　調査地点　測定地点ｺｰﾄﾞ（地点統一番号,各種類型）	115　K-3　02203　（610-02：Cㅁ：Ⅳㅁ：A イ：）	115　K-3　02203　（610-02：Cㅁ：Ⅳㅁ：A イ：）
調査機関	愛知県	愛知県
分析担当機関	水産試験場	水産試験場

	測定項目	単位	平均値	最小値	最大値	適合しない割合（検体数）	適合しない割合（日数）	中央値	７５%値（※）	検出率	平均値	最小値	最大値	適合しない割合（検体数）	適合しない割合（日数）	中央値	７５%値（※）	検出率
生活環境項目	ｐＨ		８．４	８．２	８．９	３／１２	３／１２	８．３	８．３		８．２	８．１	８．４	１／１２	１／１２	８．２	８．３	
	ＤＯ	mg/L	９．１	６．１	１２	０／１２	０／１２	８．８	７．５		６．０	１．１	１１	１／１２	１／１２	６．２	４．０	
	ＢＯＤ	mg/L																
	ＣＯＤ	mg/L	３．９	２．２	７．８	０／１２	０／１２	３．６	４．３		２．６	１．９	４．１	０／１２	０／１２	２．７	２．８	
	ＳＳ	mg/L																
	大腸菌数	CFU/100mL																
	ｎ－ヘキサン抽出物質	mg/L	ND	ND	ND	－／２	－／２	ND	ND									
	全窒素	mg/L	０．４０	０．２２	０．５７	０／１２	０／１２	０．４１	０．４７									
	全燐	mg/L	０．０６０	０．０２３	０．１２	１／１２	１／１２	０．０６１	０．０６７									
	全亜鉛	mg/L	０．００４	０．００２	０．００５	０／６	０／６	０．００４	０．００４									
	ノニルフェノール	mg/L	＜０．００００６	＜０．００００６	＜０．００００６	０／６	０／６	＜０．００００６	＜０．００００６									
	ＬＡＳ	mg/L	＜０．０００６	＜０．０００６	＜０．０００６	０／６	０／６	＜０．０００６	＜０．０００６									
	底層溶存酸素量	mg/L																
特殊項目	フェノール類	mg/L		＜０．０１	＜０．０１					０／２								
	銅	mg/L																
	鉄（溶解性）	mg/L																
	マンガン（溶解性）	mg/L																
	クロム	mg/L																
その他の項目	アンモニア性窒素	mg/L																
	亜硝酸性窒素	mg/L																
	硝酸性窒素	mg/L																
	有機性窒素	mg/L																
	溶存態窒素	mg/L																
	懸濁態窒素	mg/L	０．１９	＜０．０５	０．５４			０．１５	０．１８									
	オルトリン酸態燐	mg/L																
	電気伝導率	mS/m																
	塩化物イオン	mg/L																
	塩分		２７．４８	１８．５５	３１．９１			２８．５７	３０．５０		３０．５４	２７．５９	３２．２５			３０．７０	３１．２２	
	陰イオン界面活性剤	mg/L																
	非イオン界面活性剤	mg/L																
	クロロフィルａ	mg/m3	２．４Ｅ１	０．７Ｅ０	１．０Ｅ２			１．２Ｅ１	２．５Ｅ１									
	フェオ色素	mg/m3	２．５	＜０．１	１１			１．９	２．９									
	トリハロメタン生成能	mg/L																
	クロロホルム生成能	mg/L																
	ブロモジクロロメタン生成能	mg/L																
	ジブロモクロロメタン生成能	mg/L																
	ブロモホルム生成能	mg/L																
健康項目	カドミウム	mg/L	＜０．０００５	＜０．０００５	＜０．０００５	０／４				０／４								
	全シアン	mg/L		ND	ND	０／４				０／４								
	鉛	mg/L	＜０．００５	＜０．００５	＜０．００５	０／４				０／４								
	六価クロム	mg/L	＜０．０１	＜０．０１	＜０．０１	０／４				０／４								
	砒素	mg/L	＜０．００５	＜０．００５	＜０．００５	０／２				０／２								
	総水銀	mg/L		＜０．０００５	＜０．０００５	０／４				０／４								
	アルキル水銀	mg/L																
	ＰＣＢ	mg/L		ND	ND	０／１				０／１								
	ジクロロメタン	mg/L	＜０．００２	＜０．００２	＜０．００２	０／２				０／２								
	四塩化炭素	mg/L	＜０．０００２	＜０．０００２	＜０．０００２	０／２				０／２								
	1,2－ジクロロエタン	mg/L	＜０．０００４	＜０．０００４	＜０．０００４	０／２				０／２								
	1,1－ジクロロエチレン	mg/L	＜０．０１	＜０．０１	＜０．０１	０／２				０／２								
	シス－1,2－ジクロロエチレン	mg/L	＜０．００４	＜０．００４	＜０．００４	０／２				０／２								
	1,1,1－トリクロロエタン	mg/L	＜０．１	＜０．１	＜０．１	０／２				０／２								
	1,1,2－トリクロロエタン	mg/L	＜０．０００６	＜０．０００６	＜０．０００６	０／２				０／２								
	トリクロロエチレン	mg/L	＜０．００１	＜０．００１	＜０．００１	０／２				０／２								
	テトラクロロエチレン	mg/L	＜０．０００５	＜０．０００５	＜０．０００５	０／２				０／２								
	1,3－ジクロロプロペン	mg/L	＜０．０００２	＜０．０００２	＜０．０００２	０／２				０／２								
	チウラム	mg/L	＜０．０００６	＜０．０００６	＜０．０００６	０／２				０／２								
	シマジン	mg/L	＜０．０００３	＜０．０００３	＜０．０００３	０／２				０／２								
	チオベンカルブ	mg/L	＜０．００２	＜０．００２	＜０．００２	０／２				０／２								
	ベンゼン	mg/L	＜０．００１	＜０．００１	＜０．００１	０／２				０／２								
	セレン	mg/L	＜０．００２	＜０．００２	＜０．００２	０／４				０／４								
	硝酸性窒素及び亜硝酸性窒素	mg/L																
	ふっ素	mg/L																
	ほう素	mg/L																
	1,4－ジオキサン	mg/L	＜０．００５	＜０．００５	＜０．００５	０／１				０／１								

※　７５%値欄について、大腸菌数は９０%値である。

2024年度　　水質総括表 確定値

水域名称	衣浦湾	衣浦港南部	全層	（地点統一番号：生活環境：NP：水生生物：底層DO）	（地点統一番号：生活環境：NP：水生生物：底層DO）
地点番号　調査地点　測定地点ｺｰﾄﾞ（地点統一番号,各種類型）	115	K－3	02203	（610-02 ： Cﾛ ： Ⅳﾛ ： A イ ： ）	
調査機関 ／ 分析担当機関	愛知県		水産試験場		

	測定項目	単位	平均値	最小値	最大値	適合しない割合(検体数)	適合しない割合(日数)	中央値	75%値(※)	検出率	平均値	最小値	最大値	適合しない割合(検体数)	適合しない割合(日数)	中央値	75%値(※)	検出率
生活環境項目	pH		8.3	8.1	8.9	4／24	3／12	8.3	8.3									
	DO	mg/L	7.6	1.1	12	1／24	0／12	7.2	6.3									
	BOD	mg/L																
	COD	mg/L	3.3	1.9	7.8	0／24	0／12	3.3	3.7									
	SS	mg/L																
	大腸菌数	CFU/100mL																
	n－ヘキサン抽出物質	mg/L	ND	ND	ND	－／2	－／2	ND	ND									
	全窒素	mg/L	0.40	0.22	0.57	0／12	0／12	0.41	0.47									
	全燐	mg/L	0.060	0.023	0.12	1／12	1／12	0.061	0.067									
	全亜鉛	mg/L	0.004	0.002	0.005	0／6	0／6	0.004	0.004									
	ノニルフェノール	mg/L	<0.00006	<0.00006	<0.00006	0／6	0／6	<0.00006	<0.00006									
	LAS	mg/L	<0.0006	<0.0006	<0.0006	0／6	0／6	<0.0006	<0.0006									
	底層溶存酸素量	mg/L																
特殊項目	フェノール類	mg/L		<0.01	<0.01					0／2								
	銅	mg/L																
	鉄（溶解性）	mg/L																
	マンガン（溶解性）	mg/L																
	クロム	mg/L																
その他の項目	アンモニア性窒素	mg/L																
	亜硝酸性窒素	mg/L																
	硝酸性窒素	mg/L																
	有機性窒素	mg/L																
	溶存態窒素	mg/L																
	懸濁態窒素	mg/L	0.19	<0.05	0.54			0.15	0.18									
	オルトリン酸態燐	mg/L																
	電気伝導率	mS/m																
	塩化物イオン	mg/L																
	塩分		29.02	18.55	32.25			29.65	30.65									
	陰イオン界面活性剤	mg/L																
	非イオン界面活性剤	mg/L																
	クロロフィルa	mg/m3	2.4E 1	0.7E 0	1.0E 2			1.2E 1	2.5E 1									
	フェオ色素	mg/m3	2.5	<0.1	11			1.9	2.9									
	トリハロメタン生成能	mg/L																
	クロロホルム生成能	mg/L																
	ブロモジクロロメタン生成能	mg/L																
	ジブロモクロロメタン生成能	mg/L																
	ブロモホルム生成能	mg/L																
健康項目	カドミウム	mg/L	<0.0005	<0.0005	<0.0005	0／4				0／4								
	全シアン	mg/L		ND	ND	0／4				0／4								
	鉛	mg/L	<0.005	<0.005	<0.005	0／4				0／4								
	六価クロム	mg/L	<0.01	<0.01	<0.01	0／4				0／4								
	砒素	mg/L	<0.005	<0.005	<0.005	0／2				0／2								
	総水銀	mg/L		<0.0005	<0.0005	0／4				0／4								
	アルキル水銀	mg/L																
	PCB	mg/L		ND	ND	0／1				0／1								
	ジクロロメタン	mg/L	<0.002	<0.002	<0.002	0／2				0／2								
	四塩化炭素	mg/L	<0.0002	<0.0002	<0.0002	0／2				0／2								
	1,2－ジクロロエタン	mg/L	<0.0004	<0.0004	<0.0004	0／2				0／2								
	1,1－ジクロロエチレン	mg/L	<0.01	<0.01	<0.01	0／2				0／2								
	シス－1,2－ジクロロエチレン	mg/L	<0.004	<0.004	<0.004	0／2				0／2								
	1,1,1－トリクロロエタン	mg/L	<0.1	<0.1	<0.1	0／2				0／2								
	1,1,2－トリクロロエタン	mg/L	<0.0006	<0.0006	<0.0006	0／2				0／2								
	トリクロロエチレン	mg/L	<0.001	<0.001	<0.001	0／2				0／2								
	テトラクロロエチレン	mg/L	<0.0005	<0.0005	<0.0005	0／2				0／2								
	1,3－ジクロロプロペン	mg/L	<0.0002	<0.0002	<0.0002	0／2				0／2								
	チウラム	mg/L	<0.0006	<0.0006	<0.0006	0／2				0／2								
	シマジン	mg/L	<0.0003	<0.0003	<0.0003	0／2				0／2								
	チオベンカルブ	mg/L	<0.002	<0.002	<0.002	0／2				0／2								
	ベンゼン	mg/L	<0.001	<0.001	<0.001	0／2				0／2								
	セレン	mg/L	<0.002	<0.002	<0.002	0／4				0／4								
	硝酸性窒素及び亜硝酸性窒素	mg/L																
	ふっ素	mg/L																
	ほう素	mg/L																
	1,4－ジオキサン	mg/L	<0.005	<0.005	<0.005	0／1				0／1								

※　75%値欄について、大腸菌数は90%値である。

水域名称	地点番号	調査地点	測定地点コード	(地点統一番号, 各種類型)	調査機関	分析担当機関
衣浦湾	116	衣浦湾 K-4	上層 02304	(地点統一番号：生活環境：NP：水生生物：底層DO) (611-01 ： Aロ ： Ⅱロ ： A イ：)	愛知県	水産試験場
衣浦湾	116	衣浦湾 K-4	中層 02304	(地点統一番号：生活環境：NP：水生生物：底層DO) (611-01 ： Aロ ： Ⅱロ ： A イ：)	愛知県	水産試験場

上層 (116 K-4 02304)

	測定項目	単位	平均値	最小値	最大値	適合しない割合(検体数)	適合しない割合(日数)	中央値	75%値(※)	検出率
生活環境項目	pH		8.3	8.1	8.5	3／12	3／12	8.2	8.3	
	DO	mg/L	8.2	6.0	11	4／12	4／12	8.2	7.3	
	BOD	mg/L								
	COD	mg/L	3.4	1.9	5.3	11／12	11／12	3.0	3.8	
	SS	mg/L								
	大腸菌数	CFU/100mL								
	n－ヘキサン抽出物質	mg/L								
	全窒素	mg/L	0.35	0.19	0.49	8／12	8／12	0.37	0.38	
	全燐	mg/L	0.041	0.015	0.073	8／12	8／12	0.034	0.051	
	全亜鉛	mg/L	0.002	0.002	0.004	0／6	0／6	0.002	0.002	
	ノニルフェノール	mg/L	<0.00006	<0.00006	<0.00006	0／6	0／6	<0.00006	<0.00006	
	LAS	mg/L	<0.0006	<0.0006	<0.0006	0／6	0／6	<0.0006	<0.0006	
	底層溶存酸素量	mg/L								
特殊項目	フェノール類	mg/L		<0.01	<0.01					0／2
	銅	mg/L								
	鉄（溶解性）	mg/L								
	マンガン（溶解性）	mg/L								
	クロム	mg/L								
その他の項目	アンモニア性窒素	mg/L								
	亜硝酸性窒素	mg/L								
	硝酸性窒素	mg/L								
	有機性窒素	mg/L								
	溶存態窒素	mg/L								
	懸濁態窒素	mg/L	0.11	<0.05	0.31			0.08	0.13	
	オルトリン酸態燐	mg/L								
	電気伝導率	mS/m								
	塩化物イオン	mg/L								
	塩分		26.57	15.16	32.59			29.01	31.16	
	陰イオン界面活性剤	mg/L								
	非イオン界面活性剤	mg/L								
	クロロフィルa	mg/m3	1.4E 1	0.9E 0	5.4E 1			9.4E 0	1.8E 1	
	フェオ色素	mg/m3	1.8	0.6	2.9			1.6	2.5	
	トリハロメタン生成能	mg/L								
	クロロホルム生成能	mg/L								
	ブロモジクロロメタン生成能	mg/L								
	ジブロモクロロメタン生成能	mg/L								
	ブロモホルム生成能	mg/L								
健康項目	カドミウム	mg/L	<0.0005	<0.0005	<0.0005	0／4				0／4
	全シアン	mg/L		ND	ND	0／4				0／4
	鉛	mg/L	<0.005	<0.005	<0.005	0／4				0／4
	六価クロム	mg/L	<0.01	<0.01	<0.01	0／4				0／4
	砒素	mg/L	<0.005	<0.005	<0.005	0／2				0／2
	総水銀	mg/L		<0.0005	<0.0005	0／4				0／4
	アルキル水銀	mg/L								
	PCB	mg/L								
	ジクロロメタン	mg/L	<0.002	<0.002	<0.002	0／2				0／2
	四塩化炭素	mg/L	<0.0002	<0.0002	<0.0002	0／2				0／2
	1,2－ジクロロエタン	mg/L	<0.0004	<0.0004	<0.0004	0／2				0／2
	1,1－ジクロロエチレン	mg/L	<0.01	<0.01	<0.01	0／2				0／2
	シス－1,2－ジクロロエチレン	mg/L	<0.004	<0.004	<0.004	0／2				0／2
	1,1,1－トリクロロエタン	mg/L	<0.1	<0.1	<0.1	0／2				0／2
	1,1,2－トリクロロエタン	mg/L	<0.0006	<0.0006	<0.0006	0／2				0／2
	トリクロロエチレン	mg/L	<0.001	<0.001	<0.001	0／2				0／2
	テトラクロロエチレン	mg/L	<0.0005	<0.0005	<0.0005	0／2				0／2
	1,3－ジクロロプロペン	mg/L	<0.0002	<0.0002	<0.0002	0／2				0／2
	チウラム	mg/L	<0.0006	<0.0006	<0.0006	0／2				0／2
	シマジン	mg/L	<0.0003	<0.0003	<0.0003	0／2				0／2
	チオベンカルブ	mg/L	<0.002	<0.002	<0.002	0／2				0／2
	ベンゼン	mg/L	<0.001	<0.001	<0.001	0／2				0／2
	セレン	mg/L	<0.002	<0.002	<0.002	0／4				0／4
	硝酸性窒素及び亜硝酸性窒素	mg/L								
	ふっ素	mg/L								
	ほう素	mg/L								
	1,4－ジオキサン	mg/L	<0.005	<0.005	<0.005	0／1				0／1

中層 (116 K-4 02304)

	測定項目	単位	平均値	最小値	最大値	適合しない割合(検体数)	適合しない割合(日数)	中央値	75%値(※)	検出率
生活環境項目	pH		8.2	8.1	8.5	1／12	1／12	8.2	8.2	
	DO	mg/L	6.5	2.4	10	7／12	7／12	6.5	5.1	
	BOD	mg/L								
	COD	mg/L	2.6	2.1	3.4	12／12	12／12	2.6	2.9	
	SS	mg/L								
	大腸菌数	CFU/100mL								
	n－ヘキサン抽出物質	mg/L								
	全窒素	mg/L								
	全燐	mg/L								
	全亜鉛	mg/L								
	ノニルフェノール	mg/L								
	LAS	mg/L								
	底層溶存酸素量	mg/L								
特殊項目	フェノール類	mg/L								
	銅	mg/L								
	鉄（溶解性）	mg/L								
	マンガン（溶解性）	mg/L								
	クロム	mg/L								
その他の項目	アンモニア性窒素	mg/L								
	亜硝酸性窒素	mg/L								
	硝酸性窒素	mg/L								
	有機性窒素	mg/L								
	溶存態窒素	mg/L								
	懸濁態窒素	mg/L								
	オルトリン酸態燐	mg/L								
	電気伝導率	mS/m								
	塩化物イオン	mg/L								
	塩分		31.40	29.93	32.67			31.42	31.91	
	陰イオン界面活性剤	mg/L								
	非イオン界面活性剤	mg/L								
	クロロフィルa	mg/m3								
	フェオ色素	mg/m3								
	トリハロメタン生成能	mg/L								
	クロロホルム生成能	mg/L								
	ブロモジクロロメタン生成能	mg/L								
	ジブロモクロロメタン生成能	mg/L								
	ブロモホルム生成能	mg/L								
健康項目	カドミウム	mg/L								
	全シアン	mg/L								
	鉛	mg/L								
	六価クロム	mg/L								
	砒素	mg/L								
	総水銀	mg/L								
	アルキル水銀	mg/L								
	PCB	mg/L								
	ジクロロメタン	mg/L								
	四塩化炭素	mg/L								
	1,2－ジクロロエタン	mg/L								
	1,1－ジクロロエチレン	mg/L								
	シス－1,2－ジクロロエチレン	mg/L								
	1,1,1－トリクロロエタン	mg/L								
	1,1,2－トリクロロエタン	mg/L								
	トリクロロエチレン	mg/L								
	テトラクロロエチレン	mg/L								
	1,3－ジクロロプロペン	mg/L								
	チウラム	mg/L								
	シマジン	mg/L								
	チオベンカルブ	mg/L								
	ベンゼン	mg/L								
	セレン	mg/L								
	硝酸性窒素及び亜硝酸性窒素	mg/L								
	ふっ素	mg/L								
	ほう素	mg/L								
	1,4－ジオキサン	mg/L								

※　75%値欄について、大腸菌数は90%値である。

2024年度　　　水質総括表 確定値

水域名称	衣浦湾	衣浦湾	全層	(地点統一番号：生活環境：NP：水生生物：底層DO)	(地点統一番号：生活環境：NP：水生生物：底層DO)
地点番号　調査地点　測定地点ｺｰﾄﾞ（地点統一番号,各種類型）	116	K - 4	02304	(611-01 ： Aﾛ ： Ⅱﾛ ： A イ：)	
調査機関 / 分析担当機関	愛知県		水産試験場		

	測定項目	単位	平均値	最小値	最大値	適合しない割合(検体数)	適合しない割合(日数)	中央値	75%値(※)	検出率	平均値	最小値	最大値	適合しない割合(検体数)	適合しない割合(日数)	中央値	75%値(※)	検出率
生活環境項目	pH		8.3	8.1	8.5	4／24	2／12	8.2	8.3									
	DO	mg/L	7.4	2.4	11	11／24	6／12	7.2	6.1									
	BOD	mg/L																
	COD	mg/L	3.0	1.9	5.3	23／24	11／12	2.9	3.6									
	SS	mg/L																
	大腸菌数	CFU/100mL																
	n－ヘキサン抽出物質	mg/L																
	全窒素	mg/L	0.35	0.19	0.49	8／12	8／12	0.37	0.38									
	全燐	mg/L	0.041	0.015	0.073	8／12	8／12	0.034	0.051									
	全亜鉛	mg/L	0.002	0.002	0.004	0／6	0／6	0.002	0.002									
	ノニルフェノール	mg/L	<0.00006	<0.00006	<0.00006	0／6	0／6	<0.00006	<0.00006									
	LAS	mg/L	<0.0006	<0.0006	<0.0006	0／6	0／6	<0.0006	<0.0006									
	底層溶存酸素量	mg/L																
特殊項目	フェノール類	mg/L		<0.01	<0.01					0／2								
	銅	mg/L																
	鉄（溶解性）	mg/L																
	マンガン（溶解性）	mg/L																
	クロム	mg/L																
その他の項目	アンモニア性窒素	mg/L																
	亜硝酸性窒素	mg/L																
	硝酸性窒素	mg/L																
	有機性窒素	mg/L																
	溶存態窒素	mg/L																
	懸濁態窒素	mg/L	0.11	<0.05	0.31			0.08	0.13									
	オルトリン酸態燐	mg/L																
	電気伝導率	mS/m																
	塩化物イオン	mg/L																
	塩分		28.99	15.16	32.67			30.32	31.18									
	陰イオン界面活性剤	mg/L																
	非イオン界面活性剤	mg/L																
	クロロフィルa	mg/m3	1.4E 1	0.9E 0	5.4E 1			9.4E 0	1.8E 1									
	フェオ色素	mg/m3	1.8	0.6	2.9			1.6	2.5									
	トリハロメタン生成能	mg/L																
	クロロホルム生成能	mg/L																
	ブロモジクロロメタン生成能	mg/L																
	ジブロモクロロメタン生成能	mg/L																
	ブロモホルム生成能	mg/L																
健康項目	カドミウム	mg/L	<0.0005	<0.0005	<0.0005	0／4				0／4								
	全シアン	mg/L		ND	ND	0／4				0／4								
	鉛	mg/L	<0.005	<0.005	<0.005	0／4				0／4								
	六価クロム	mg/L	<0.01	<0.01	<0.01	0／4				0／4								
	砒素	mg/L	<0.005	<0.005	<0.005	0／2				0／2								
	総水銀	mg/L		<0.0005	<0.0005	0／4				0／4								
	アルキル水銀	mg/L																
	PCB	mg/L																
	ジクロロメタン	mg/L	<0.002	<0.002	<0.002	0／2				0／2								
	四塩化炭素	mg/L	<0.0002	<0.0002	<0.0002	0／2				0／2								
	1,2－ジクロロエタン	mg/L	<0.0004	<0.0004	<0.0004	0／2				0／2								
	1,1－ジクロロエチレン	mg/L	<0.01	<0.01	<0.01	0／2				0／2								
	シス－1,2－ジクロロエチレン	mg/L	<0.004	<0.004	<0.004	0／2				0／2								
	1,1,1－トリクロロエタン	mg/L	<0.1	<0.1	<0.1	0／2				0／2								
	1,1,2－トリクロロエタン	mg/L	<0.0006	<0.0006	<0.0006	0／2				0／2								
	トリクロロエチレン	mg/L	<0.001	<0.001	<0.001	0／2				0／2								
	テトラクロロエチレン	mg/L	<0.0005	<0.0005	<0.0005	0／2				0／2								
	1,3－ジクロロプロペン	mg/L	<0.0002	<0.0002	<0.0002	0／2				0／2								
	チウラム	mg/L	<0.0006	<0.0006	<0.0006	0／2				0／2								
	シマジン	mg/L	<0.0003	<0.0003	<0.0003	0／2				0／2								
	チオベンカルブ	mg/L	<0.002	<0.002	<0.002	0／2				0／2								
	ベンゼン	mg/L	<0.001	<0.001	<0.001	0／2				0／2								
	セレン	mg/L	<0.002	<0.002	<0.002	0／4				0／4								
	硝酸性窒素及び亜硝酸性窒素	mg/L																
	ふっ素	mg/L																
	ほう素	mg/L																
	1,4－ジオキサン	mg/L	<0.005	<0.005	<0.005	0／1				0／1								

※　75％値欄について、大腸菌数は90％値である。

2024年度　　水質総括表 確定値

水域名称	衣浦湾　衣浦湾　上層　（地点統一番号：生活環境：NP：水生生物：底層DO）	衣浦湾　衣浦湾　中層　（地点統一番号：生活環境：NP：水生生物：底層DO）
地点番号　調査地点　測定地点ｺｰﾄﾞ（地点統一番号,各種類型）	117　Ｋ－５　02305　（611-02：Aﾛ：Ⅱﾛ：Aイ：）	117　Ｋ－５　02305　（611-02：Aﾛ：Ⅱﾛ：Aイ：）
調査機関	愛知県	愛知県
分析担当機関	水産試験場	水産試験場

	測定項目	単位	平均値	最小値	最大値	適合しない割合（検体数）	適合しない割合（日数）	中央値	７５%値（※）	検出率	平均値	最小値	最大値	適合しない割合（検体数）	適合しない割合（日数）	中央値	７５%値（※）	検出率
生活環境項目	ｐＨ		８．３	８．２	８．７	３／１２	３／１２	８．３	８．３		８．３	８．２	８．５	２／１２	２／１２	８．３	８．３	
	ＤＯ	mg/L	８．８	６．３	１０	１／１２	１／１２	８．９	８．２		７．４	３．６	１０	６／１２	６／１２	７．３	６．１	
	ＢＯＤ	mg/L																
	ＣＯＤ	mg/L	３．３	１．５	５．５	１１／１２	１１／１２	２．８	３．６		２．９	１．７	５．７	９／１２	９／１２	２．８	３．２	
	ＳＳ	mg/L																
	大腸菌数	CFU/100mL																
	ｎ－ヘキサン抽出物質	mg/L																
	全窒素	mg/L	０．２９	０．１６	０．４３	５／１２	５／１２	０．２８	０．３４									
	全燐	mg/L	０．０３４	０．０１２	０．０７３	５／１２	５／１２	０．０２９	０．０３９									
	全亜鉛	mg/L	０．００２	０．００１	０．００３	０／６	０／６	０．００２	０．００２									
	ノニルフェノール	mg/L	＜０．００００６	＜０．００００６	＜０．００００６	０／６	０／６	＜０．００００６	＜０．００００６									
	ＬＡＳ	mg/L	＜０．０００６	＜０．０００６	＜０．０００６	０／６	０／６	＜０．０００６	＜０．０００６									
	底層溶存酸素量	mg/L																
特殊項目	フェノール類	mg/L																
	銅	mg/L																
	鉄（溶解性）	mg/L																
	マンガン（溶解性）	mg/L																
	クロム	mg/L																
その他の項目	アンモニア性窒素	mg/L																
	亜硝酸性窒素	mg/L																
	硝酸性窒素	mg/L																
	有機性窒素	mg/L																
	溶存態窒素	mg/L																
	懸濁態窒素	mg/L	０．１３	＜０．０５	０．３３			０．１１	０．１５									
	オルトリン酸態燐	mg/L																
	電気伝導率	mS/m																
	塩化物イオン	mg/L																
	塩分		２９．１１	２４．０７	３２．６２			２９．５９	３１．３０		３０．９７	２８．８２	３２．７１			３１．３５	３１．６３	
	陰イオン界面活性剤	mg/L																
	非イオン界面活性剤	mg/L																
	クロロフィルａ	mg/m3	１．４Ｅ　１	０．５Ｅ　０	６．６Ｅ　１			７．６Ｅ　０	１．０Ｅ　１									
	フェオ色素	mg/m3	１．５	０．３	４．９			１．２	１．８									
	トリハロメタン生成能	mg/L																
	クロロホルム生成能	mg/L																
	ブロモジクロロメタン生成能	mg/L																
	ジブロモクロロメタン生成能	mg/L																
	ブロモホルム生成能	mg/L																
健康項目	カドミウム	mg/L																
	全シアン	mg/L																
	鉛	mg/L																
	六価クロム	mg/L																
	砒素	mg/L																
	総水銀	mg/L																
	アルキル水銀	mg/L																
	ＰＣＢ	mg/L																
	ジクロロメタン	mg/L																
	四塩化炭素	mg/L																
	1,2－ジクロロエタン	mg/L																
	1,1－ジクロロエチレン	mg/L																
	シス－1,2－ジクロロエチレン	mg/L																
	1,1,1－トリクロロエタン	mg/L																
	1,1,2－トリクロロエタン	mg/L																
	トリクロロエチレン	mg/L																
	テトラクロロエチレン	mg/L																
	1,3－ジクロロプロペン	mg/L																
	チウラム	mg/L																
	シマジン	mg/L																
	チオベンカルブ	mg/L																
	ベンゼン	mg/L																
	セレン	mg/L																
	硝酸性窒素及び亜硝酸性窒素	mg/L																
	ふっ素	mg/L																
	ほう素	mg/L																
	1,4－ジオキサン	mg/L																

※　７５%値欄について、大腸菌数は９０%値である。

2024年度　　水質総括表 確定値

水域名称	衣浦湾　衣浦湾　下層　（地点統一番号：生活環境：NP：水生生物：底層DO）				衣浦湾　衣浦湾　全層　（地点統一番号：生活環境：NP：水生生物：底層DO）			
地点番号　調査地点　測定地点ｺｰﾄﾞ（地点統一番号,各種類型）	117	K－5	02305	（611-02： Aﾛ：Ⅱﾛ：A イ：　）	117	K－5	02305	（611-02： Aﾛ：Ⅱﾛ：A イ：　）
調査機関	愛知県		水産試験場		愛知県		水産試験場	

	測定項目	単位	平均値	最小値	最大値	適合しない割合（検体数）	適合しない割合（日数）	中央値	７５%値（※）	検出率	平均値	最小値	最大値	適合しない割合（検体数）	適合しない割合（日数）	中央値	７５%値（※）	検出率
生活環境項目	ｐＨ		８．２	８．１	８．４	２／１２	２／１２	８．２	８．３		８．３	８．１	８．７	７／３６	２／１２	８．３	８．３	
	ＤＯ	mg/L	６．１	２．９	９．４	７／１２	７／１２	６．５	４．０		７．４	２．９	１０	１４／３６	６／１２	７．２	６．１	
	ＢＯＤ	mg/L																
	ＣＯＤ	mg/L	２．３	１．７	２．９	７／１２	７／１２	２．３	２．６		２．８	１．５	５．７	２７／３６	１０／１２	３．０	３．４	
	ＳＳ	mg/L																
	大腸菌数	CFU/100mL																
	ｎ－ヘキサン抽出物質	mg/L																
	全窒素	mg/L	０．２８	０．１７	０．４０	４／１２	４／１２	０．２８	０．３１		０．２９	０．１６	０．４３	９／２４	６／１２	０．３１	０．３３	
	全燐	mg/L	０．０２７	０．０１４	０．０４６	３／１２	３／１２	０．０２７	０．０３０		０．０３０	０．０１２	０．０７３	８／２４	５／１２	０．０２８	０．０３６	
	全亜鉛	mg/L									０．００２	０．００１	０．００３	０／６	０／６	０．００２	０．００２	
	ノニルフェノール	mg/L									＜０．００００６	＜０．００００６	＜０．００００６	０／６	０／６	＜０．００００６	＜０．００００６	
	ＬＡＳ	mg/L									＜０．０００６	＜０．０００６	＜０．０００６	０／６	０／６	＜０．０００６	＜０．０００６	
	底層溶存酸素量	mg/L																
特殊項目	フェノール類	mg/L																
	銅	mg/L																
	鉄（溶解性）	mg/L																
	マンガン（溶解性）	mg/L																
	クロム	mg/L																
その他の項目	アンモニア性窒素	mg/L																
	亜硝酸性窒素	mg/L																
	硝酸性窒素	mg/L																
	有機性窒素	mg/L																
	溶存態窒素	mg/L																
	懸濁態窒素	mg/L									０．１３	＜０．０５	０．３３			０．１１	０．１５	
	オルトリン酸態燐	mg/L																
	電気伝導率	mS/m																
	塩化物イオン	mg/L																
	塩分		３２．３３	３１．１０	３３．３１			３２．４７	３２．８６		３０．８１	２４．０７	３３．３１			３１．１０	３１．６２	
	陰イオン界面活性剤	mg/L																
	非イオン界面活性剤	mg/L																
	クロロフィルａ	mg/m3	３．７Ｅ　０	０．６Ｅ　０	７．９Ｅ　０			３．１Ｅ　０	６．０Ｅ　０		９．１Ｅ　０	０．５Ｅ　０	６．６Ｅ　１			６．４Ｅ　０	８．９Ｅ　０	
	フェオ色素	mg/m3	１．３	０．３	２．６			１．３	１．８		１．５	０．３	４．９			１．４	１．７	
	トリハロメタン生成能	mg/L																
	クロロホルム生成能	mg/L																
	ブロモジクロロメタン生成能	mg/L																
	ジブロモクロロメタン生成能	mg/L																
	ブロモホルム生成能	mg/L																
健康項目	カドミウム	mg/L																
	全シアン	mg/L																
	鉛	mg/L																
	六価クロム	mg/L																
	砒素	mg/L																
	総水銀	mg/L																
	アルキル水銀	mg/L																
	ＰＣＢ	mg/L																
	ジクロロメタン	mg/L																
	四塩化炭素	mg/L																
	1,2－ジクロロエタン	mg/L																
	1,1－ジクロロエチレン	mg/L																
	シス－1,2－ジクロロエチレン	mg/L																
	1,1,1－トリクロロエタン	mg/L																
	1,1,2－トリクロロエタン	mg/L																
	トリクロロエチレン	mg/L																
	テトラクロロエチレン	mg/L																
	1,3－ジクロロプロペン	mg/L																
	チウラム	mg/L																
	シマジン	mg/L																
	チオベンカルブ	mg/L																
	ベンゼン	mg/L																
	セレン	mg/L																
	硝酸性窒素及び亜硝酸性窒素	mg/L																
	ふっ素	mg/L																
	ほう素	mg/L																
	1,4－ジオキサン	mg/L																

※　７５%値欄について、大腸菌数は９０%値である。

2024年度　　水質総括表 確定値

水域名称	衣浦湾　衣浦湾　上層　（地点統一番号：生活環境：NP：水生生物：底層DO）	衣浦湾　衣浦湾　中層　（地点統一番号：生活環境：NP：水生生物：底層DO）
地点番号　調査地点　測定地点ｺｰﾄﾞ（地点統一番号,各種類型）	118　Ｋ－６　02306　（611-03：Aﾛ：Ⅱﾛ：特Aｲ：）	118　Ｋ－６　02306　（611-03：Aﾛ：Ⅱﾛ：特Aｲ：）
調査機関	愛知県	愛知県
分析担当機関	水産試験場	水産試験場

	測定項目	単位	平均値	最小値	最大値	適合しない割合（検体数）	適合しない割合（日数）	中央値	７５%値（※）	検出率	平均値	最小値	最大値	適合しない割合（検体数）	適合しない割合（日数）	中央値	７５%値（※）	検出率
生活環境項目	ｐＨ		８．３	８．２	８．７	４／１２	４／１２	８．３	８．４		８．３	８．２	８．４	２／１２	２／１２	８．３	８．３	
	ＤＯ	mg/L	８．９	６．８	１１	２／１２	２／１２	９．１	８．４		７．６	４．５	１０	６／１２	６／１２	７．６	６．７	
	ＢＯＤ	mg/L																
	ＣＯＤ	mg/L	３．４	１．６	５．８	１０／１２	１０／１２	２．９	４．１		２．９	１．８	５．６	１１／１２	１１／１２	２．６	３．１	
	ＳＳ	mg/L																
	大腸菌数	CFU/100mL																
	ｎ－ヘキサン抽出物質	mg/L	ＮＤ	ＮＤ	ＮＤ	０／２	０／２	ＮＤ	ＮＤ									
	全窒素	mg/L	０．３０	０．１６	０．３７	７／１２	７／１２	０．３１	０．３４									
	全燐	mg/L	０．０３３	０．０１３	０．０５８	６／１２	６／１２	０．０２９	０．０４８									
	全亜鉛	mg/L	０．００２	０．００１	０．００３	０／６	０／６	０．００２	０．００２									
	ノニルフェノール	mg/L	＜０．００００６	＜０．００００６	＜０．００００６	０／６	０／６	＜０．００００６	＜０．００００６									
	ＬＡＳ	mg/L	＜０．０００６	＜０．０００６	＜０．０００６	０／６	０／６	＜０．０００６	＜０．０００６									
	底層溶存酸素量	mg/L																
特殊項目	フェノール類	mg/L																
	銅	mg/L																
	鉄（溶解性）	mg/L																
	マンガン（溶解性）	mg/L																
	クロム	mg/L																
その他の項目	アンモニア性窒素	mg/L																
	亜硝酸性窒素	mg/L																
	硝酸性窒素	mg/L																
	有機性窒素	mg/L																
	溶存態窒素	mg/L																
	懸濁態窒素	mg/L	０．１０	＜０．０５	０．２５			０．０９	０．１０									
	オルトリン酸態燐	mg/L																
	電気伝導率	mS/m																
	塩化物イオン	mg/L																
	塩分		２９．２４	２３．３９	３２．９５			２９．８５	３１．４４		３０．７３	２７．３８	３３．００			３０．７１	３１．８４	
	陰イオン界面活性剤	mg/L																
	非イオン界面活性剤	mg/L																
	クロロフィルａ	mg/m3	１．２Ｅ　１	２．１Ｅ　０	４．１Ｅ　１			９．５Ｅ　０	１．６Ｅ　１									
	フェオ色素	mg/m3	１．３	＜０．１	３．６			１．２	１．４									
	トリハロメタン生成能	mg/L																
	クロロホルム生成能	mg/L																
	ブロモジクロロメタン生成能	mg/L																
	ジブロモクロロメタン生成能	mg/L																
	ブロモホルム生成能	mg/L																
健康項目	カドミウム	mg/L																
	全シアン	mg/L																
	鉛	mg/L																
	六価クロム	mg/L																
	砒素	mg/L																
	総水銀	mg/L																
	アルキル水銀	mg/L																
	ＰＣＢ	mg/L																
	ジクロロメタン	mg/L																
	四塩化炭素	mg/L																
	1,2－ジクロロエタン	mg/L																
	1,1－ジクロロエチレン	mg/L																
	シス－1,2－ジクロロエチレン	mg/L																
	1,1,1－トリクロロエタン	mg/L																
	1,1,2－トリクロロエタン	mg/L																
	トリクロロエチレン	mg/L																
	テトラクロロエチレン	mg/L																
	1,3－ジクロロプロペン	mg/L																
	チウラム	mg/L																
	シマジン	mg/L																
	チオベンカルブ	mg/L																
	ベンゼン	mg/L																
	セレン	mg/L																
	硝酸性窒素及び亜硝酸性窒素	mg/L																
	ふっ素	mg/L																
	ほう素	mg/L																
	1,4－ジオキサン	mg/L																

※　７５%値欄について、大腸菌数は９０%値である。

2024年度　　水質総括表 確定値

水域名称	衣浦湾	衣浦湾	全層	（地点統一番号：生活環境：NP：水生生物：底層DO）	（地点統一番号：生活環境：NP：水生生物：底層DO）
地点番号　調査地点　測定地点ｺｰﾄﾞ（地点統一番号,各種類型）	118	K - 6	02306	（ 611-03 ： Aﾛ ： Ⅱﾛ ： 特Aｲ ： ）	
調査機関 ／ 分析担当機関	愛知県		水産試験場		

	測定項目	単位	平均値	最小値	最大値	適合しない割合（検体数）	適合しない割合（日数）	中央値	７５％値（※）	検出率	平均値	最小値	最大値	適合しない割合（検体数）	適合しない割合（日数）	中央値	７５％値（※）	検出率
生活環境項目	ｐＨ		８．３	８．２	８．７	６／２４	４／１２	８．３	８．４									
	ＤＯ	mg/L	８．２	４．５	１１	８／２４	４／１２	８．３	７．３									
	ＢＯＤ	mg/L																
	ＣＯＤ	mg/L	３．２	１．６	５．８	２１／２４	１０／１２	３．２	３．７									
	ＳＳ	mg/L																
	大腸菌数	CFU/100mL																
	ｎ－ヘキサン抽出物質	mg/L	ＮＤ	ＮＤ	ＮＤ	０／２	０／２	ＮＤ	ＮＤ									
	全窒素	mg/L	０．３０	０．１６	０．３７	７／１２	７／１２	０．３１	０．３４									
	全燐	mg/L	０．０３３	０．０１３	０．０５８	６／１２	６／１２	０．０２９	０．０４８									
	全亜鉛	mg/L	０．００２	０．００１	０．００３	０／６	０／６	０．００２	０．００２									
	ノニルフェノール	mg/L	＜０．００００６	＜０．００００６	＜０．００００６	０／６	０／６	＜０．００００６	＜０．００００６									
	ＬＡＳ	mg/L	＜０．０００６	＜０．０００６	＜０．０００６	０／６	０／６	＜０．０００６	＜０．０００６									
	底層溶存酸素量	mg/L																
特殊項目	フェノール類	mg/L																
	銅	mg/L																
	鉄（溶解性）	mg/L																
	マンガン（溶解性）	mg/L																
	クロム	mg/L																
その他の項目	アンモニア性窒素	mg/L																
	亜硝酸性窒素	mg/L																
	硝酸性窒素	mg/L																
	有機性窒素	mg/L																
	溶存態窒素	mg/L																
	懸濁態窒素	mg/L	０．１０	＜０．０５	０．２５			０．０９	０．１０									
	オルトリン酸態燐	mg/L																
	電気伝導率	mS/m																
	塩化物イオン	mg/L																
	塩分		２９．９９	２３．３９	３３．００			３０．１８	３１．７４									
	陰イオン界面活性剤	mg/L																
	非イオン界面活性剤	mg/L																
	クロロフィルａ	mg/m3	１．２Ｅ １	２．１Ｅ ０	４．１Ｅ １			９．５Ｅ ０	１．６Ｅ １									
	フェオ色素	mg/m3	１．３	＜０．１	３．６			１．２	１．４									
	トリハロメタン生成能	mg/L																
	クロロホルム生成能	mg/L																
	ブロモジクロロメタン生成能	mg/L																
	ジブロモクロロメタン生成能	mg/L																
	ブロモホルム生成能	mg/L																
健康項目	カドミウム	mg/L																
	全シアン	mg/L																
	鉛	mg/L																
	六価クロム	mg/L																
	砒素	mg/L																
	総水銀	mg/L																
	アルキル水銀	mg/L																
	ＰＣＢ	mg/L																
	ジクロロメタン	mg/L																
	四塩化炭素	mg/L																
	1,2－ジクロロエタン	mg/L																
	1,1－ジクロロエチレン	mg/L																
	シス－1,2－ジクロロエチレン	mg/L																
	1,1,1－トリクロロエタン	mg/L																
	1,1,2－トリクロロエタン	mg/L																
	トリクロロエチレン	mg/L																
	テトラクロロエチレン	mg/L																
	1,3－ジクロロプロペン	mg/L																
	チウラム	mg/L																
	シマジン	mg/L																
	チオベンカルブ	mg/L																
	ベンゼン	mg/L																
	セレン	mg/L																
	硝酸性窒素及び亜硝酸性窒素	mg/L																
	ふっ素	mg/L																
	ほう素	mg/L																
	1,4－ジオキサン	mg/L																

※　７５％値欄について、大腸菌数は９０％値である。

2024年度　　水質総括表 確定値

水域名称	衣浦湾　衣浦湾　上層　（地点統一番号：生活環境：NP：水生生物：底層DO）	衣浦湾　衣浦湾　中層　（地点統一番号：生活環境：NP：水生生物：底層DO）
地点番号　調査地点　測定地点ｺｰﾄﾞ（地点統一番号,各種類型）	119　Ｋ－７　02307　（611-51：Aﾛ：Ⅱﾛ：Aイ：）	119　Ｋ－７　02307　（611-51：Aﾛ：Ⅱﾛ：Aイ：）
調査機関	愛知県	愛知県
分析担当機関	水産試験場	水産試験場

	測定項目	単位	平均値	最小値	最大値	適合しない割合（検体数）	適合しない割合（日数）	中央値	７５%値（※）	検出率	平均値	最小値	最大値	適合しない割合（検体数）	適合しない割合（日数）	中央値	７５%値（※）	検出率
生活環境項目	ｐＨ		８．３	８．１	８．３	０／１２	０／１２	８．３	８．３		８．３	８．１	８．４	１／１２	１／１２	８．３	８．３	
	ＤＯ	mg/L	８．１	５．９	１０	５／１２	５／１２	７．９	６．９		６．９	３．０	９．９	６／１２	６／１２	７．４	５．８	
	ＢＯＤ	mg/L																
	ＣＯＤ	mg/L	３．１	１．５	４．３	１１／１２	１１／１２	３．１	３．４		２．７	１．８	３．９	１１／１２	１１／１２	２．６	２．９	
	ＳＳ	mg/L																
	大腸菌数	CFU/100mL																
	ｎ－ヘキサン抽出物質	mg/L																
	全窒素	mg/L	０．３２	０．２０	０．４２	７／１２	７／１２	０．３４	０．３７									
	全燐	mg/L	０．０４３	０．０１７	０．０８７	７／１２	７／１２	０．０３７	０．０５８									
	全亜鉛	mg/L	０．００３	０．００３	０．００３	０／２	０／２	０．００３	０．００３									
	ノニルフェノール	mg/L	＜０．００００６	＜０．００００６	＜０．００００６	０／２	０／２	＜０．００００６	＜０．００００６									
	ＬＡＳ	mg/L	＜０．０００６	＜０．０００６	＜０．０００６	０／２	０／２	＜０．０００６	＜０．０００６									
	底層溶存酸素量	mg/L																
特殊項目	フェノール類	mg/L																
	銅	mg/L																
	鉄（溶解性）	mg/L																
	マンガン（溶解性）	mg/L																
	クロム	mg/L																
その他の項目	アンモニア性窒素	mg/L																
	亜硝酸性窒素	mg/L																
	硝酸性窒素	mg/L																
	有機性窒素	mg/L																
	溶存態窒素	mg/L																
	懸濁態窒素	mg/L	０．０８	＜０．０５	０．２２			０．０６	０．０７									
	オルトリン酸態燐	mg/L																
	電気伝導率	mS/m																
	塩化物イオン	mg/L																
	塩分		２８．９５	２４．３０	３２．６２			２８．５５	３１．２５		３０．７５	２７．９９	３２．６５			３１．２７	３１．８６	
	陰イオン界面活性剤	mg/L																
	非イオン界面活性剤	mg/L																
	クロロフィルａ	mg/m3	１．１Ｅ　１	０．７Ｅ　０	２．８Ｅ　１			９．１Ｅ　０	１．４Ｅ　１									
	フェオ色素	mg/m3	１．７	０．４	３．３			１．５	２．０									
	トリハロメタン生成能	mg/L																
	クロロホルム生成能	mg/L																
	ブロモジクロロメタン生成能	mg/L																
	ジブロモクロロメタン生成能	mg/L																
	ブロモホルム生成能	mg/L																
健康項目	カドミウム	mg/L																
	全シアン	mg/L																
	鉛	mg/L																
	六価クロム	mg/L																
	砒素	mg/L																
	総水銀	mg/L																
	アルキル水銀	mg/L																
	ＰＣＢ	mg/L																
	ジクロロメタン	mg/L																
	四塩化炭素	mg/L																
	1,2－ジクロロエタン	mg/L																
	1,1－ジクロロエチレン	mg/L																
	シス－1,2－ジクロロエチレン	mg/L																
	1,1,1－トリクロロエタン	mg/L																
	1,1,2－トリクロロエタン	mg/L																
	トリクロロエチレン	mg/L																
	テトラクロロエチレン	mg/L																
	1,3－ジクロロプロペン	mg/L																
	チウラム	mg/L																
	シマジン	mg/L																
	チオベンカルブ	mg/L																
	ベンゼン	mg/L																
	セレン	mg/L																
	硝酸性窒素及び亜硝酸性窒素	mg/L																
	ふっ素	mg/L																
	ほう素	mg/L																
	1,4－ジオキサン	mg/L																

※　７５%値欄について、大腸菌数は９０%値である。

2024年度　　水質総括表 確定値

水域名称	衣浦湾	衣浦湾	全層	(地点統一番号：生活環境：NP：水生生物：底層DO)	(地点統一番号：生活環境：NP：水生生物：底層DO)
地点番号　調査地点　測定地点ｺｰﾄﾞ(地点統一番号,各種類型)	119	K - 7	02307	(611-51 ： Aﾛ ： Ⅱﾛ ： A イ ：)	
調査機関 / 分析担当機関	愛知県		水産試験場		

	測定項目	単位	平均値	最小値	最大値	適合しない割合(検体数)	適合しない割合(日数)	中央値	75%値(※)	検出率	平均値	最小値	最大値	適合しない割合(検体数)	適合しない割合(日数)	中央値	75%値(※)	検出率
生活環境項目	pH		8.3	8.1	8.4	1／24	1／12	8.3	8.3									
	DO	mg/L	7.5	3.0	10	11／24	6／12	7.6	6.1									
	BOD	mg/L																
	COD	mg/L	2.9	1.5	4.3	22／24	11／12	2.9	3.1									
	SS	mg/L																
	大腸菌数	CFU/100mL																
	n－ヘキサン抽出物質	mg/L																
	全窒素	mg/L	0.32	0.20	0.42	7／12	7／12	0.34	0.37									
	全燐	mg/L	0.043	0.017	0.087	7／12	7／12	0.037	0.058									
	全亜鉛	mg/L	0.003	0.003	0.003	0／2	0／2	0.003	0.003									
	ノニルフェノール	mg/L	<0.00006	<0.00006	<0.00006	0／2	0／2	<0.00006	<0.00006									
	LAS	mg/L	<0.0006	<0.0006	<0.0006	0／2	0／2	<0.0006	<0.0006									
	底層溶存酸素量	mg/L																
特殊項目	フェノール類	mg/L																
	銅	mg/L																
	鉄（溶解性）	mg/L																
	マンガン（溶解性）	mg/L																
	クロム	mg/L																
その他の項目	アンモニア性窒素	mg/L																
	亜硝酸性窒素	mg/L																
	硝酸性窒素	mg/L																
	有機性窒素	mg/L																
	溶存態窒素	mg/L																
	懸濁態窒素	mg/L	0.08	<0.05	0.22			0.06	0.07									
	オルトリン酸態燐	mg/L																
	電気伝導率	mS/m																
	塩化物イオン	mg/L																
	塩分		29.85	24.30	32.65			29.76	31.39									
	陰イオン界面活性剤	mg/L																
	非イオン界面活性剤	mg/L																
	クロロフィルa	mg/m3	1.1E 1	0.7E 0	2.8E 1			9.1E 0	1.4E 1									
	フェオ色素	mg/m3	1.7	0.4	3.3			1.5	2.0									
	トリハロメタン生成能	mg/L																
	クロロホルム生成能	mg/L																
	ブロモジクロロメタン生成能	mg/L																
	ジブロモクロロメタン生成能	mg/L																
	ブロモホルム生成能	mg/L																
健康項目	カドミウム	mg/L																
	全シアン	mg/L																
	鉛	mg/L																
	六価クロム	mg/L																
	砒素	mg/L																
	総水銀	mg/L																
	アルキル水銀	mg/L																
	PCB	mg/L																
	ジクロロメタン	mg/L																
	四塩化炭素	mg/L																
	1,2－ジクロロエタン	mg/L																
	1,1－ジクロロエチレン	mg/L																
	シス－1,2－ジクロロエチレン	mg/L																
	1,1,1－トリクロロエタン	mg/L																
	1,1,2－トリクロロエタン	mg/L																
	トリクロロエチレン	mg/L																
	テトラクロロエチレン	mg/L																
	1,3－ジクロロプロペン	mg/L																
	チウラム	mg/L																
	シマジン	mg/L																
	チオベンカルブ	mg/L																
	ベンゼン	mg/L																
	セレン	mg/L																
	硝酸性窒素及び亜硝酸性窒素	mg/L																
	ふっ素	mg/L																
	ほう素	mg/L																
	1,4－ジオキサン	mg/L																

※　75%値欄について、大腸菌数は90%値である。

2024年度　　水質総括表 確定値

水域名称	衣浦湾　衣浦湾　上層　（地点統一番号：生活環境：NP：水生生物：底層DO）	衣浦湾　衣浦湾　中層　（地点統一番号：生活環境：NP：水生生物：底層DO）
地点番号　調査地点　測定地点ｺｰﾄﾞ（地点統一番号,各種類型）	134　Ｋ－８　02308　（ 611-52 ： Aﾛ ： Ⅱﾛ ： 特Aｲ ： ）	134　Ｋ－８　02308　（ 611-52 ： Aﾛ ： Ⅱﾛ ： 特Aｲ ： ）
調査機関	愛知県	愛知県
分析担当機関	水産試験場	水産試験場

	測定項目	単位	平均値	最小値	最大値	適合しない割合（検体数）	適合しない割合（日数）	中央値	７５%値（※）	検出率	平均値	最小値	最大値	適合しない割合（検体数）	適合しない割合（日数）	中央値	７５%値（※）	検出率
生活環境項目	ｐＨ		８．３	８．２	８．５	５／ １２	５／ １２	８．３	８．４		８．３	８．１	８．４	２／ １２	２／ １２	８．３	８．３	
	ＤＯ	mg/L	８．５	６．１	１０	３／ １２	３／ １２	８．５	７．５		７．４	３．１	１０	６／ １２	６／ １２	７．８	６．２	
	ＢＯＤ	mg/L																
	ＣＯＤ	mg/L	３．３	２．４	４．６	１２／ １２	１２／ １２	３．２	３．７		２．９	１．８	３．７	１１／ １２	１１／ １２	３．０	３．３	
	ＳＳ	mg/L																
	大腸菌数	CFU/100mL																
	ｎ－ヘキサン抽出物質	mg/L																
	全窒素	mg/L	０．２９	０．１８	０．３８	５／ １２	５／ １２	０．３０	０．３４									
	全燐	mg/L	０．０３３	０．０１２	０．０５５	７／ １２	７／ １２	０．０３３	０．０３９									
	全亜鉛	mg/L	０．００２	０．００１	０．００４	０／ ６	０／ ６	０．００２	０．００２									
	ノニルフェノール	mg/L	＜０．００００６	＜０．００００６	＜０．００００６	０／ ６	０／ ６	＜０．００００６	＜０．００００６									
	ＬＡＳ	mg/L	＜０．０００６	＜０．０００６	＜０．０００６	０／ ６	０／ ６	＜０．０００６	＜０．０００６									
	底層溶存酸素量	mg/L																
特殊項目	フェノール類	mg/L																
	銅	mg/L																
	鉄（溶解性）	mg/L																
	マンガン（溶解性）	mg/L																
	クロム	mg/L																
その他の項目	アンモニア性窒素	mg/L																
	亜硝酸性窒素	mg/L																
	硝酸性窒素	mg/L																
	有機性窒素	mg/L																
	溶存態窒素	mg/L																
	懸濁態窒素	mg/L	０．１５	０．０５	０．３９			０．１１	０．１６									
	オルトリン酸態燐	mg/L																
	電気伝導率	mS/m																
	塩化物イオン	mg/L																
	塩分		２９．３５	２５．６３	３１．９８			２９．６７	３０．４４		３０．５４	２８．８５	３２．１３			３０．４４	３１．１９	
	陰イオン界面活性剤	mg/L																
	非イオン界面活性剤	mg/L																
	クロロフィルａ	mg/m3	８．４Ｅ　０	１．７Ｅ　０	１．７Ｅ　１			６．８Ｅ　０	１．２Ｅ　１									
	フェオ色素	mg/m3	１．１	０．２	２．０			１．１	１．２									
	トリハロメタン生成能	mg/L																
	クロロホルム生成能	mg/L																
	ブロモジクロロメタン生成能	mg/L																
	ジブロモクロロメタン生成能	mg/L																
	ブロモホルム生成能	mg/L																
健康項目	カドミウム	mg/L																
	全シアン	mg/L																
	鉛	mg/L																
	六価クロム	mg/L																
	砒素	mg/L																
	総水銀	mg/L																
	アルキル水銀	mg/L																
	ＰＣＢ	mg/L																
	ジクロロメタン	mg/L																
	四塩化炭素	mg/L																
	1,2－ジクロロエタン	mg/L																
	1,1－ジクロロエチレン	mg/L																
	シス－1,2－ジクロロエチレン	mg/L																
	1,1,1－トリクロロエタン	mg/L																
	1,1,2－トリクロロエタン	mg/L																
	トリクロロエチレン	mg/L																
	テトラクロロエチレン	mg/L																
	1,3－ジクロロプロペン	mg/L																
	チウラム	mg/L																
	シマジン	mg/L																
	チオベンカルブ	mg/L																
	ベンゼン	mg/L																
	セレン	mg/L																
	硝酸性窒素及び亜硝酸性窒素	mg/L																
	ふっ素	mg/L																
	ほう素	mg/L																
	1,4－ジオキサン	mg/L																

※　７５%値欄について、大腸菌数は９０%値である。

2024年度　　水質総括表 確定値

水域名称	衣浦湾 衣浦湾 全層 (地点統一番号：生活環境：NP：水生生物：底層DO)	(地点統一番号：生活環境：NP：水生生物：底層DO)
地点番号 調査地点 測定地点ｺｰﾄﾞ(地点統一番号,各種類型)	134 K - 8 02308 (611-52 ： Aﾛ ： Ⅱﾛ ： 特Aｲ ：)	
調査機関 / 分析担当機関	愛知県 / 水産試験場	

	測定項目	単位	平均値	最小値	最大値	適合しない割合(検体数)	適合しない割合(日数)	中央値	75%値(※)	検出率	平均値	最小値	最大値	適合しない割合(検体数)	適合しない割合(日数)	中央値	75%値(※)	検出率
生活環境項目	pH		8.3	8.1	8.5	7／24	4／12	8.3	8.4									
	DO	mg/L	7.9	3.1	10	9／24	5／12	8.2	6.8									
	BOD	mg/L																
	COD	mg/L	3.2	1.8	4.6	23／24	12／12	3.0	3.5									
	SS	mg/L																
	大腸菌数	CFU/100mL																
	n－ヘキサン抽出物質	mg/L																
	全窒素	mg/L	0.29	0.18	0.38	5／12	5／12	0.30	0.34									
	全燐	mg/L	0.033	0.012	0.055	7／12	7／12	0.033	0.039									
	全亜鉛	mg/L	0.002	0.001	0.004	0／6	0／6	0.002	0.002									
	ノニルフェノール	mg/L	＜0.00006	＜0.00006	＜0.00006	0／6	0／6	＜0.00006	＜0.00006									
	LAS	mg/L	＜0.0006	＜0.0006	＜0.0006	0／6	0／6	＜0.0006	＜0.0006									
	底層溶存酸素量	mg/L																
特殊項目	フェノール類	mg/L																
	銅	mg/L																
	鉄（溶解性）	mg/L																
	マンガン（溶解性）	mg/L																
	クロム	mg/L																
その他の項目	アンモニア性窒素	mg/L																
	亜硝酸性窒素	mg/L																
	硝酸性窒素	mg/L																
	有機性窒素	mg/L																
	溶存態窒素	mg/L																
	懸濁態窒素	mg/L	0.15	0.05	0.39			0.11	0.16									
	オルトリン酸態燐	mg/L																
	電気伝導率	mS/m																
	塩化物イオン	mg/L																
	塩分		29.95	25.63	32.13			30.25	30.75									
	陰イオン界面活性剤	mg/L																
	非イオン界面活性剤	mg/L																
	クロロフィルａ	mg/m3	8.4E 0	1.7E 0	1.7E 1			6.8E 0	1.2E 1									
	フェオ色素	mg/m3	1.1	0.2	2.0			1.1	1.2									
	トリハロメタン生成能	mg/L																
	クロロホルム生成能	mg/L																
	ブロモジクロロメタン生成能	mg/L																
	ジブロモクロロメタン生成能	mg/L																
	ブロモホルム生成能	mg/L																
健康項目	カドミウム	mg/L																
	全シアン	mg/L																
	鉛	mg/L																
	六価クロム	mg/L																
	砒素	mg/L																
	総水銀	mg/L																
	アルキル水銀	mg/L																
	PCB	mg/L																
	ジクロロメタン	mg/L																
	四塩化炭素	mg/L																
	1,2－ジクロロエタン	mg/L																
	1,1－ジクロロエチレン	mg/L																
	シス－1,2－ジクロロエチレン	mg/L																
	1,1,1－トリクロロエタン	mg/L																
	1,1,2－トリクロロエタン	mg/L																
	トリクロロエチレン	mg/L																
	テトラクロロエチレン	mg/L																
	1,3－ジクロロプロペン	mg/L																
	チウラム	mg/L																
	シマジン	mg/L																
	チオベンカルブ	mg/L																
	ベンゼン	mg/L																
	セレン	mg/L																
	硝酸性窒素及び亜硝酸性窒素	mg/L																
	ふっ素	mg/L																
	ほう素	mg/L																
	1,4－ジオキサン	mg/L																

※　75%値欄について、大腸菌数は90%値である。

2024年度　　水質総括表 確定値

水域名称		渥美湾	蒲郡地先海域			上層	(地点統一番号：生活環境：NP：水生生物：底層DO)			渥美湾	蒲郡地先海域			中層	(地点統一番号：生活環境：NP：水生生物：底層DO)		
地点番号　調査地点　測定地点ｺｰﾄﾞ（地点統一番号,各種類型）		120	A－1			03101	(606-01 ： Cﾛ ： Ⅲｲ ： 特Aｲ ：　)			120	A－1			03101	(606-01 ： Cﾛ ： Ⅲｲ ： 特Aｲ ：　)		
調査機関	分析担当機関	愛知県				水産試験場				愛知県				水産試験場			

	測定項目	単位	平均値	最小値	最大値	適合しない割合(検体数)	適合しない割合(日数)	中央値	７５％値(※)	検出率	平均値	最小値	最大値	適合しない割合(検体数)	適合しない割合(日数)	中央値	７５％値(※)	検出率
生活環境項目	ｐＨ		８．３	８．０	８．７	５／１２	５／１２	８．３	８．５		８．２	８．０	８．４	２／１２	２／１２	８．２	８．３	
	ＤＯ	mg/L	９．０	４．６	１２	０／１２	０／１２	９．１	８．３		６．１	＜０．５	１１	２／１２	２／１２	６．０	４．２	
	ＢＯＤ	mg/L																
	ＣＯＤ	mg/L	４．０	２．８	６．１	０／１２	０／１２	４．１	４．５		３．５	２．５	４．８	０／１２	０／１２	３．４	４．１	
	ＳＳ	mg/L																
	大腸菌数	CFU/100mL																
	ｎ－ヘキサン抽出物質	mg/L																
	全窒素	mg/L	０．３６	０．２６	０．４６	０／１２	０／１２	０．３６	０．３９									
	全燐	mg/L	０．０４２	０．０２１	０．０６０	４／１２	４／１２	０．０３９	０．０５３									
	全亜鉛	mg/L	０．００２	０．００２	０．００２	０／２	０／２	０．００２	０．００２									
	ノニルフェノール	mg/L	＜０．０００６	＜０．００００６	＜０．００００６	０／２	０／２	＜０．００００６	＜０．００００６									
	ＬＡＳ	mg/L	＜０．０００６	＜０．０００６	＜０．０００６	０／２	０／２	＜０．０００６	＜０．０００６									
	底層溶存酸素量	mg/L																
特殊項目	フェノール類	mg/L		＜０．０１	＜０．０１					０／２								
	銅	mg/L																
	鉄（溶解性）	mg/L																
	マンガン（溶解性）	mg/L																
	クロム	mg/L																
その他の項目	アンモニア性窒素	mg/L																
	亜硝酸性窒素	mg/L																
	硝酸性窒素	mg/L																
	有機性窒素	mg/L																
	溶存態窒素	mg/L																
	懸濁態窒素	mg/L	０．１６	０．０９	０．２３			０．１７	０．１９									
	オルトリン酸態燐	mg/L																
	電気伝導率	mS/m																
	塩化物イオン	mg/L																
	塩分		２８．４０	２３．２８	３１．５５			２９．４３	３０．５８		２９．９６	２７．３７	３１．６４			３０．０５	３０．９７	
	陰イオン界面活性剤	mg/L																
	非イオン界面活性剤	mg/L																
	クロロフィルａ	mg/m3	１．４Ｅ １	３．５Ｅ ０	２．４Ｅ １			１．４Ｅ １	１．７Ｅ １									
	フェオ色素	mg/m3	２．３	０．５	３．９			２．７	３．０									
	トリハロメタン生成能	mg/L																
	クロロホルム生成能	mg/L																
	ブロモジクロロメタン生成能	mg/L																
	ジブロモクロロメタン生成能	mg/L																
	ブロモホルム生成能	mg/L																
健康項目	カドミウム	mg/L	＜０．０００５	＜０．０００５	＜０．０００５	０／４				０／４								
	全シアン	mg/L		ＮＤ	ＮＤ	０／４				０／４								
	鉛	mg/L	＜０．００５	＜０．００５	＜０．００５	０／４				０／４								
	六価クロム	mg/L	＜０．０１	＜０．０１	＜０．０１	０／４				０／４								
	砒素	mg/L	＜０．００５	＜０．００５	＜０．００５	０／２				０／２								
	総水銀	mg/L		＜０．０００５	＜０．０００５	０／４				０／４								
	アルキル水銀	mg/L																
	ＰＣＢ	mg/L																
	ジクロロメタン	mg/L	＜０．００２	＜０．００２	＜０．００２	０／２				０／２								
	四塩化炭素	mg/L	＜０．０００２	＜０．０００２	＜０．０００２	０／２				０／２								
	1,2－ジクロロエタン	mg/L	＜０．０００４	＜０．０００４	＜０．０００４	０／２				０／２								
	1,1－ジクロロエチレン	mg/L	＜０．０１	＜０．０１	＜０．０１	０／２				０／２								
	シス－1,2－ジクロロエチレン	mg/L	＜０．００４	＜０．００４	＜０．００４	０／２				０／２								
	1,1,1－トリクロロエタン	mg/L	＜０．１	＜０．１	＜０．１	０／２				０／２								
	1,1,2－トリクロロエタン	mg/L	＜０．０００６	＜０．０００６	＜０．０００６	０／２				０／２								
	トリクロロエチレン	mg/L	＜０．００１	＜０．００１	＜０．００１	０／２				０／２								
	テトラクロロエチレン	mg/L	＜０．０００５	＜０．０００５	＜０．０００５	０／２				０／２								
	1,3－ジクロロプロペン	mg/L	＜０．０００２	＜０．０００２	＜０．０００２	０／２				０／２								
	チウラム	mg/L	＜０．０００６	＜０．０００６	＜０．０００６	０／２				０／２								
	シマジン	mg/L	＜０．０００３	＜０．０００３	＜０．０００３	０／２				０／２								
	チオベンカルブ	mg/L	＜０．００２	＜０．００２	＜０．００２	０／２				０／２								
	ベンゼン	mg/L	＜０．００１	＜０．００１	＜０．００１	０／２				０／２								
	セレン	mg/L	＜０．００２	＜０．００２	＜０．００２	０／４				０／４								
	硝酸性窒素及び亜硝酸性窒素	mg/L																
	ふっ素	mg/L																
	ほう素	mg/L																
	1,4－ジオキサン	mg/L	＜０．００５	＜０．００５	＜０．００５	０／１				０／１								

※　７５％値欄について、大腸菌数は９０％値である。

2024年度　　水質総括表 確定値

水域名称	渥美湾　蒲郡地先海域　全層　（地点統一番号：生活環境：NP：水生生物：底層DO）	（地点統一番号：生活環境：NP：水生生物：底層DO）
地点番号　調査地点　測定地点ｺｰﾄﾞ（地点統一番号,各種類型）	120　Ａ－１　03101　（ 606-01 ： Cn ： Ⅲイ ： 特Aイ ： ）	
調査機関 / 分析担当機関	愛知県　水産試験場	

	測定項目	単位	平均値	最小値	最大値	適合しない割合（検体数）	適合しない割合（日数）	中央値	７５%値（※）	検出率	平均値	最小値	最大値	適合しない割合（検体数）	適合しない割合（日数）	中央値	７５%値（※）	検出率
生活環境項目	ｐＨ		８．３	８．０	８．７	７／ ２４	４／ １２	８．３	８．４									
	ＤＯ	mg/L	７．５	＜０．５	１２	２／ ２４	０／ １２	７．３	５．８									
	ＢＯＤ	mg/L																
	ＣＯＤ	mg/L	３．８	２．５	６．１	０／ ２４	０／ １２	３．９	４．０									
	ＳＳ	mg/L																
	大腸菌数	CFU/100mL																
	ｎ－ヘキサン抽出物質	mg/L																
	全窒素	mg/L	０．３６	０．２６	０．４６	０／ １２	０／ １２	０．３６	０．３９									
	全燐	mg/L	０．０４２	０．０２１	０．０６０	４／ １２	４／ １２	０．０３９	０．０５３									
	全亜鉛	mg/L	０．００２	０．００２	０．００２	０／ ２	０／ ２	０．００２	０．００２									
	ノニルフェノール	mg/L	＜０．００００６	＜０．００００６	＜０．００００６	０／ ２	０／ ２	＜０．００００６	＜０．００００６									
	ＬＡＳ	mg/L	＜０．０００６	＜０．０００６	＜０．０００６	０／ ２	０／ ２	＜０．０００６	＜０．０００６									
	底層溶存酸素量	mg/L																
特殊項目	フェノール類	mg/L		＜０．０１	＜０．０１					０／ ２								
	銅	mg/L																
	鉄（溶解性）	mg/L																
	マンガン（溶解性）	mg/L																
	クロム	mg/L																
その他の項目	アンモニア性窒素	mg/L																
	亜硝酸性窒素	mg/L																
	硝酸性窒素	mg/L																
	有機性窒素	mg/L																
	溶存態窒素	mg/L																
	懸濁態窒素	mg/L	０．１６	０．０９	０．２３			０．１７	０．１９									
	オルトリン酸態燐	mg/L																
	電気伝導率	mS/m																
	塩化物イオン	mg/L																
	塩分		２９．１９	２３．２８	３１．６４			２９．６６	３０．６０									
	陰イオン界面活性剤	mg/L																
	非イオン界面活性剤	mg/L																
	クロロフィルａ	mg/m3	１．４Ｅ １	３．５Ｅ ０	２．４Ｅ １			１．４Ｅ １	１．７Ｅ １									
	フェオ色素	mg/m3	２．３	０．５	３．９			２．７	３．０									
	トリハロメタン生成能	mg/L																
	クロロホルム生成能	mg/L																
	ブロモジクロロメタン生成能	mg/L																
	ジブロモクロロメタン生成能	mg/L																
	ブロモホルム生成能	mg/L																
健康項目	カドミウム	mg/L	＜０．０００５	＜０．０００５	＜０．０００５	０／ ４				０／ ４								
	全シアン	mg/L		ＮＤ	ＮＤ	０／ ４				０／ ４								
	鉛	mg/L	＜０．００５	＜０．００５	＜０．００５	０／ ４				０／ ４								
	六価クロム	mg/L	＜０．０１	＜０．０１	＜０．０１	０／ ４				０／ ４								
	砒素	mg/L	＜０．００５	＜０．００５	＜０．００５	０／ ２				０／ ２								
	総水銀	mg/L		＜０．０００５	＜０．０００５	０／ ４				０／ ４								
	アルキル水銀	mg/L																
	ＰＣＢ	mg/L																
	ジクロロメタン	mg/L	＜０．００２	＜０．００２	＜０．００２	０／ ２				０／ ２								
	四塩化炭素	mg/L	＜０．０００２	＜０．０００２	＜０．０００２	０／ ２				０／ ２								
	1,2－ジクロロエタン	mg/L	＜０．０００４	＜０．０００４	＜０．０００４	０／ ２				０／ ２								
	1,1－ジクロロエチレン	mg/L	＜０．０１	＜０．０１	＜０．０１	０／ ２				０／ ２								
	シス－1,2－ジクロロエチレン	mg/L	＜０．００４	＜０．００４	＜０．００４	０／ ２				０／ ２								
	1,1,1－トリクロロエタン	mg/L	＜０．１	＜０．１	＜０．１	０／ ２				０／ ２								
	1,1,2－トリクロロエタン	mg/L	＜０．０００６	＜０．０００６	＜０．０００６	０／ ２				０／ ２								
	トリクロロエチレン	mg/L	＜０．００１	＜０．００１	＜０．００１	０／ ２				０／ ２								
	テトラクロロエチレン	mg/L	＜０．０００５	＜０．０００５	＜０．０００５	０／ ２				０／ ２								
	1,3－ジクロロプロペン	mg/L	＜０．０００２	＜０．０００２	＜０．０００２	０／ ２				０／ ２								
	チウラム	mg/L	＜０．０００６	＜０．０００６	＜０．０００６	０／ ２				０／ ２								
	シマジン	mg/L	＜０．０００３	＜０．０００３	＜０．０００３	０／ ２				０／ ２								
	チオベンカルブ	mg/L	＜０．００２	＜０．００２	＜０．００２	０／ ２				０／ ２								
	ベンゼン	mg/L	＜０．００１	＜０．００１	＜０．００１	０／ ２				０／ ２								
	セレン	mg/L	＜０．００２	＜０．００２	＜０．００２	０／ ４				０／ ４								
	硝酸性窒素及び亜硝酸性窒素	mg/L																
	ふっ素	mg/L																
	ほう素	mg/L																
	1,4－ジオキサン	mg/L	＜０．００５	＜０．００５	＜０．００５	０／ １				０／ １								

※　７５%値欄について、大腸菌数は９０%値である。

2024年度　水質総括表 確定値

水域名称		渥美湾　蒲郡地先海域　上層　(地点統一番号：生活環境：NP：水生生物：底層DO)	渥美湾　蒲郡地先海域　中層　(地点統一番号：生活環境：NP：水生生物：底層DO)
地点番号　調査地点　測定地点ｺｰﾄﾞ（地点統一番号,各種類型）		121　A－2　03102　(606-02 ： Cﾛ ： Ⅲｲ ： 特Aｲ ：)	121　A－2　03102　(606-02 ： Cﾛ ： Ⅲｲ ： 特Aｲ ：)
調査機関	分析担当機関	愛知県　水産試験場	愛知県　水産試験場

区分	測定項目	単位	上層 平均値	上層 最小値	上層 最大値	上層 適合しない割合(検体数)	上層 適合しない割合(日数)	上層 中央値	上層 75%値(※)	上層 検出率	中層 平均値	中層 最小値	中層 最大値	中層 適合しない割合(検体数)	中層 適合しない割合(日数)	中層 中央値	中層 75%値(※)	中層 検出率
生活環境項目	pH		8.3	7.8	8.8	4／12	4／12	8.2	8.4		8.2	7.8	8.3	0／12	0／12	8.2	8.2	
	DO	mg/L	8.6	2.0	12	0／12	0／12	9.4	8.0		4.7	<0.5	10	3／12	3／12	4.1	2.1	
	BOD	mg/L																
	COD	mg/L	4.0	2.3	6.6	0／12	0／12	3.7	5.0		3.5	2.4	4.9	0／12	0／12	3.4	3.8	
	SS	mg/L																
	大腸菌数	CFU/100mL																
	n－ヘキサン抽出物質	mg/L	ND	ND	ND	－／2	－／2	ND	ND									
	全窒素	mg/L	0.50	0.32	0.82	2／12	2／12	0.48	0.57									
	全燐	mg/L	0.054	0.024	0.078	6／12	6／12	0.057	0.072									
	全亜鉛	mg/L	0.003	0.002	0.003	0／2	0／2	0.003	0.003									
	ノニルフェノール	mg/L	<0.00006	<0.00006	<0.00006	0／2	0／2	<0.00006	<0.00006									
	LAS	mg/L	<0.0006	<0.0006	<0.0006	0／2	0／2	<0.0006	<0.0006									
	底層溶存酸素量	mg/L																
特殊項目	フェノール類	mg/L																
	銅	mg/L																
	鉄（溶解性）	mg/L																
	マンガン（溶解性）	mg/L																
	クロム	mg/L																
その他の項目	アンモニア性窒素	mg/L																
	亜硝酸性窒素	mg/L																
	硝酸性窒素	mg/L																
	有機性窒素	mg/L																
	溶存態窒素	mg/L																
	懸濁態窒素	mg/L	0.20	0.08	0.41			0.14	0.35									
	オルトリン酸態燐	mg/L																
	電気伝導率	mS/m																
	塩化物イオン	mg/L																
	塩分		27.14	18.80	31.20			29.12	29.62		29.62	27.56	31.56			29.54	30.25	
	陰イオン界面活性剤	mg/L																
	非イオン界面活性剤	mg/L																
	クロロフィルａ	mg/m3	1.9E 1	0.7E 0	5.2E 1			1.6E 1	2.5E 1									
	フェオ色素	mg/m3	2.3	0.3	7.7			2.1	2.4									
	トリハロメタン生成能	mg/L																
	クロロホルム生成能	mg/L																
	ブロモジクロロメタン生成能	mg/L																
	ジブロモクロロメタン生成能	mg/L																
	ブロモホルム生成能	mg/L																
健康項目	カドミウム	mg/L																
	全シアン	mg/L																
	鉛	mg/L																
	六価クロム	mg/L																
	砒素	mg/L																
	総水銀	mg/L																
	アルキル水銀	mg/L																
	PCB	mg/L																
	ジクロロメタン	mg/L																
	四塩化炭素	mg/L																
	1,2－ジクロロエタン	mg/L																
	1,1－ジクロロエチレン	mg/L																
	シス－1,2－ジクロロエチレン	mg/L																
	1,1,1－トリクロロエタン	mg/L																
	1,1,2－トリクロロエタン	mg/L																
	トリクロロエチレン	mg/L																
	テトラクロロエチレン	mg/L																
	1,3－ジクロロプロペン	mg/L																
	チウラム	mg/L																
	シマジン	mg/L																
	チオベンカルブ	mg/L																
	ベンゼン	mg/L																
	セレン	mg/L																
	硝酸性窒素及び亜硝酸性窒素	mg/L																
	ふっ素	mg/L																
	ほう素	mg/L																
	1,4－ジオキサン	mg/L																

※　75%値欄について、大腸菌数は90%値である。

2024年度　　水質総括表 確定値

水域名称	渥美湾	蒲郡地先海域	全層	(地点統一番号：生活環境：NP：水生生物：底層DO)	(地点統一番号：生活環境：NP：水生生物：底層DO)
地点番号　調査地点　測定地点ｺｰﾄﾞ（地点統一番号,各種類型）	121	A－2	03102	(606-02 ： Cﾛ ： Ⅲイ ： 特Aイ ：)	
調査機関 / 分析担当機関	愛知県		水産試験場		

区分	測定項目	単位	平均値	最小値	最大値	適合しない割合(検体数)	適合しない割合(日数)	中央値	75%値(※)	検出率	平均値	最小値	最大値	適合しない割合(検体数)	適合しない割合(日数)	中央値	75%値(※)	検出率
生活環境項目	pH		8.2	7.8	8.8	4／24	3／12	8.2	8.3									
	DO	mg/L	6.7	<0.5	12	3／24	1／12	6.4	5.9									
	BOD	mg/L																
	COD	mg/L	3.8	2.3	6.6	0／24	0／12	3.7	4.3									
	SS	mg/L																
	大腸菌数	CFU/100mL																
	n－ヘキサン抽出物質	mg/L	ND	ND	ND	－／2	－／2	ND	ND									
	全窒素	mg/L	0.50	0.32	0.82	2／12	2／12	0.48	0.57									
	全燐	mg/L	0.054	0.024	0.078	6／12	6／12	0.057	0.072									
	全亜鉛	mg/L	0.003	0.002	0.003	0／2	0／2	0.003	0.003									
	ノニルフェノール	mg/L	<0.00006	<0.00006	<0.00006	0／2	0／2	<0.00006	<0.00006									
	LAS	mg/L	<0.0006	<0.0006	<0.0006	0／2	0／2	<0.0006	<0.0006									
	底層溶存酸素量	mg/L																
特殊項目	フェノール類	mg/L																
	銅	mg/L																
	鉄（溶解性）	mg/L																
	マンガン（溶解性）	mg/L																
	クロム	mg/L																
その他の項目	アンモニア性窒素	mg/L																
	亜硝酸性窒素	mg/L																
	硝酸性窒素	mg/L																
	有機性窒素	mg/L																
	溶存態窒素	mg/L																
	懸濁態窒素	mg/L	0.20	0.08	0.41			0.14	0.35									
	オルトリン酸態燐	mg/L																
	電気伝導率	mS/m																
	塩化物イオン	mg/L																
	塩分		28.38	18.80	31.56			29.28	30.15									
	陰イオン界面活性剤	mg/L																
	非イオン界面活性剤	mg/L																
	クロロフィルa	mg/m3	1.9E 1	0.7E 0	5.2E 1			1.6E 1	2.5E 1									
	フェオ色素	mg/m3	2.3	0.3	7.7			2.1	2.4									
	トリハロメタン生成能	mg/L																
	クロロホルム生成能	mg/L																
	ブロモジクロロメタン生成能	mg/L																
	ジブロモクロロメタン生成能	mg/L																
	ブロモホルム生成能	mg/L																
健康項目	カドミウム	mg/L																
	全シアン	mg/L																
	鉛	mg/L																
	六価クロム	mg/L																
	砒素	mg/L																
	総水銀	mg/L																
	アルキル水銀	mg/L																
	PCB	mg/L																
	ジクロロメタン	mg/L																
	四塩化炭素	mg/L																
	1,2－ジクロロエタン	mg/L																
	1,1－ジクロロエチレン	mg/L																
	シス－1,2－ジクロロエチレン	mg/L																
	1,1,1－トリクロロエタン	mg/L																
	1,1,2－トリクロロエタン	mg/L																
	トリクロロエチレン	mg/L																
	テトラクロロエチレン	mg/L																
	1,3－ジクロロプロペン	mg/L																
	チウラム	mg/L																
	シマジン	mg/L																
	チオベンカルブ	mg/L																
	ベンゼン	mg/L																
	セレン	mg/L																
	硝酸性窒素及び亜硝酸性窒素	mg/L																
	ふっ素	mg/L																
	ほう素	mg/L																
	1,4－ジオキサン	mg/L																

※　75%値欄について、大腸菌数は90%値である。

2024年度　　水質総括表 確定値

水域名称	渥美湾　神野・田原地先海域　上層　（地点統一番号：生活環境：NP：水生生物：底層DO）	渥美湾　神野・田原地先海域　中層　（地点統一番号：生活環境：NP：水生生物：底層DO）
地点番号　調査地点　測定地点ｺｰﾄﾞ（地点統一番号,各種類型）	122　Ａ－３　03203　（607-01：Cn：Ⅲイ：Ａイ：）	122　Ａ－３　03203　（607-01：Cn：Ⅲイ：Ａイ：）
調査機関	豊橋市	豊橋市
分析担当機関	豊橋市環境調査センター	豊橋市環境調査センター

	測定項目	単位	平均値	最小値	最大値	適合しない割合（検体数）	適合しない割合（日数）	中央値	７５％値（※）	検出率	平均値	最小値	最大値	適合しない割合（検体数）	適合しない割合（日数）	中央値	７５％値（※）	検出率
生活環境項目	ｐＨ		８．２	８．０	８．６	１／１２	１／１２	８．１	８．２		８．１	７．９	８．５	１／１２	１／１２	８．０	８．１	
	ＤＯ	mg/L	８．２	３．６	１１	０／１２	０／１２	８．８	６．９		６．７	３．１	９．５	０／１２	０／１２	７．１	５．９	
	ＢＯＤ	mg/L																
	ＣＯＤ	mg/L	６．７	３．４	１６	２／１２	２／１２	６．０	７．２		３．８	１．２	５．７	０／１２	０／１２	４．２	４．４	
	ＳＳ	mg/L																
	大腸菌数	CFU/100mL																
	ｎ－ヘキサン抽出物質	mg/L	ND	ND	ND	－／２	－／２	ND	ND									
	全窒素	mg/L	２．１	０．７０	５．５	１２／１２	１２／１２	１．７	３．０		０．５８	０．１４	１．１	５／１２	５／１２	０．５６	０．７３	
	全燐	mg/L	０．２８	０．１１	０．５３	１２／１２	１２／１２	０．３０	０．３０		０．１１	０．０３１	０．１９	９／１２	９／１２	０．１１	０．１４	
	全亜鉛	mg/L	０．０１０	０．００２	０．０１７	０／４	０／４	０．０１０	０．０１３									
	ノニルフェノール	mg/L	＜０．００００６	＜０．００００６	＜０．００００６	０／１	０／１	＜０．００００６	＜０．００００６									
	ＬＡＳ	mg/L	＜０．０００６	＜０．０００６	＜０．０００６	０／１	０／１	＜０．０００６	＜０．０００６									
	底層溶存酸素量	mg/L																
特殊項目	フェノール類	mg/L		＜０．０１	＜０．０１					０／２								
	銅	mg/L																
	鉄（溶解性）	mg/L																
	マンガン（溶解性）	mg/L																
	クロム	mg/L																
その他の項目	アンモニア性窒素	mg/L																
	亜硝酸性窒素	mg/L																
	硝酸性窒素	mg/L																
	有機性窒素	mg/L																
	溶存態窒素	mg/L																
	懸濁態窒素	mg/L																
	オルトリン酸態燐	mg/L																
	電気伝導率	mS/m																
	塩化物イオン	mg/L																
	塩分		１７．７０	６．２７	２８．０７			１６．８６	２２．２４		２８．２４	２５．３６	３１．１８			２８．０９	２９．８９	
	陰イオン界面活性剤	mg/L																
	非イオン界面活性剤	mg/L																
	クロロフィルａ	mg/m3	４．２Ｅ　１	２．２Ｅ　０	２．１Ｅ　２			２．４Ｅ　１	４．４Ｅ　１									
	フェオ色素	mg/m3	４．６	＜０．１	１１			４．９	６．２									
	トリハロメタン生成能	mg/L																
	クロロホルム生成能	mg/L																
	ブロモジクロロメタン生成能	mg/L																
	ジブロモクロロメタン生成能	mg/L																
	ブロモホルム生成能	mg/L																
健康項目	カドミウム	mg/L	＜０．０００５	＜０．０００５	＜０．０００５	０／４				０／４								
	全シアン	mg/L		ND	ND	０／４				０／４								
	鉛	mg/L	＜０．００５	＜０．００５	＜０．００５	０／４				０／４								
	六価クロム	mg/L	＜０．０１	＜０．０１	＜０．０１	０／４				０／４								
	砒素	mg/L	＜０．００５	＜０．００５	＜０．００５	０／２				０／２								
	総水銀	mg/L		＜０．０００５	＜０．０００５	０／４				０／４								
	アルキル水銀	mg/L																
	ＰＣＢ	mg/L		ND	ND	０／１				０／１								
	ジクロロメタン	mg/L	＜０．００２	＜０．００２	＜０．００２	０／２				０／２								
	四塩化炭素	mg/L	＜０．０００２	＜０．０００２	＜０．０００２	０／２				０／２								
	1,2－ジクロロエタン	mg/L	＜０．０００４	＜０．０００４	＜０．０００４	０／２				０／２								
	1,1－ジクロロエチレン	mg/L	＜０．０１	＜０．０１	＜０．０１	０／２				０／２								
	シス－1,2－ジクロロエチレン	mg/L	＜０．００４	＜０．００４	＜０．００４	０／２				０／２								
	1,1,1－トリクロロエタン	mg/L	＜０．１	＜０．１	＜０．１	０／２				０／２								
	1,1,2－トリクロロエタン	mg/L	＜０．０００６	＜０．０００６	＜０．０００６	０／２				０／２								
	トリクロロエチレン	mg/L	＜０．００１	＜０．００１	＜０．００１	０／２				０／２								
	テトラクロロエチレン	mg/L	＜０．０００５	＜０．０００５	＜０．０００５	０／２				０／２								
	1,3－ジクロロプロペン	mg/L	＜０．０００２	＜０．０００２	＜０．０００２	０／２				０／２								
	チウラム	mg/L	＜０．０００６	＜０．０００６	＜０．０００６	０／２				０／２								
	シマジン	mg/L	＜０．０００３	＜０．０００３	＜０．０００３	０／２				０／２								
	チオベンカルブ	mg/L	＜０．００２	＜０．００２	＜０．００２	０／２				０／２								
	ベンゼン	mg/L	＜０．００１	＜０．００１	＜０．００１	０／２				０／２								
	セレン	mg/L	＜０．００２	＜０．００２	＜０．００２	０／２				０／２								
	硝酸性窒素及び亜硝酸性窒素	mg/L																
	ふっ素	mg/L																
	ほう素	mg/L																
	1,4－ジオキサン	mg/L	＜０．００５	＜０．００５	＜０．００５	０／２				０／２								

※　７５％値欄について、大腸菌数は９０％値である。

2024年度　　水質総括表 確定値

水域名称	渥美湾　神野・田原地先海域　全層　（地点統一番号：生活環境：NP：水生生物：底層DO）	（地点統一番号：生活環境：NP：水生生物：底層DO）
地点番号　調査地点　測定地点ｺｰﾄﾞ（地点統一番号,各種類型）	122　Ａ－３　03203　（607-01：Cn：Ⅲｲ：Ａ ｲ：　）	
調査機関	豊橋市	
分析担当機関	豊橋市環境調査センター	

	測定項目	単位	平均値	最小値	最大値	適合しない割合（検体数）	適合しない割合（日数）	中央値	７５%値（※）	検出率	平均値	最小値	最大値	適合しない割合（検体数）	適合しない割合（日数）	中央値	７５%値（※）	検出率
生活環境項目	ｐＨ		８．１	７．９	８．６	２／２４	１／１２	８．１	８．１									
	ＤＯ	mg/L	７．５	３．１	１１	０／２４	０／１２	７．４	６．３									
	ＢＯＤ	mg/L																
	ＣＯＤ	mg/L	５．３	１．２	１６	２／２４	１／１２	５．１	５．３									
	ＳＳ	mg/L																
	大腸菌数	CFU/100mL																
	ｎ－ヘキサン抽出物質	mg/L	ＮＤ	ＮＤ	ＮＤ	－／２	－／２	ＮＤ	ＮＤ									
	全窒素	mg/L	１．３	０．１４	５．５	１７／２４	１０／１２	１．２	１．９									
	全燐	mg/L	０．２０	０．０３１	０．５３	２１／２４	１２／１２	０．１９	０．２２									
	全亜鉛	mg/L	０．０１０	０．００２	０．０１７	０／４	０／４	０．０１０	０．０１３									
	ノニルフェノール	mg/L	＜０．００００６	＜０．００００６	＜０．００００６	０／１	０／１	＜０．００００６	＜０．００００６									
	ＬＡＳ	mg/L	＜０．０００６	＜０．０００６	＜０．０００６	０／１	０／１	＜０．０００６	＜０．０００６									
	底層溶存酸素量	mg/L																
特殊項目	フェノール類	mg/L		＜０．０１	＜０．０１					０／２								
	銅	mg/L																
	鉄（溶解性）	mg/L																
	マンガン（溶解性）	mg/L																
	クロム	mg/L																
その他の項目	アンモニア性窒素	mg/L																
	亜硝酸性窒素	mg/L																
	硝酸性窒素	mg/L																
	有機性窒素	mg/L																
	溶存態窒素	mg/L																
	懸濁態窒素	mg/L																
	オルトリン酸態燐	mg/L																
	電気伝導率	mS/m																
	塩化物イオン	mg/L																
	塩分		２２．９７	６．２７	３１．１８			２１．８７	２５．６４									
	陰イオン界面活性剤	mg/L																
	非イオン界面活性剤	mg/L																
	クロロフィルａ	mg/m3	４．２Ｅ　１	２．２Ｅ　０	２．１Ｅ　２			２．４Ｅ　１	４．４Ｅ　１									
	フェオ色素	mg/m3	４．６	＜０．１	１１			４．９	６．２									
	トリハロメタン生成能	mg/L																
	クロロホルム生成能	mg/L																
	ブロモジクロロメタン生成能	mg/L																
	ジブロモクロロメタン生成能	mg/L																
	ブロモホルム生成能	mg/L																
健康項目	カドミウム	mg/L	＜０．０００５	＜０．０００５	＜０．０００５	０／４				０／４								
	全シアン	mg/L		ＮＤ	ＮＤ	０／４				０／４								
	鉛	mg/L	＜０．００５	＜０．００５	＜０．００５	０／４				０／４								
	六価クロム	mg/L	＜０．０１	＜０．０１	＜０．０１	０／４				０／４								
	砒素	mg/L	＜０．００５	＜０．００５	＜０．００５	０／２				０／２								
	総水銀	mg/L		＜０．０００５	＜０．０００５	０／４				０／４								
	アルキル水銀	mg/L																
	ＰＣＢ	mg/L		ＮＤ	ＮＤ	０／１				０／１								
	ジクロロメタン	mg/L	＜０．００２	＜０．００２	＜０．００２	０／２				０／２								
	四塩化炭素	mg/L	＜０．０００２	＜０．０００２	＜０．０００２	０／２				０／２								
	1,2－ジクロロエタン	mg/L	＜０．０００４	＜０．０００４	＜０．０００４	０／２				０／２								
	1,1－ジクロロエチレン	mg/L	＜０．０１	＜０．０１	＜０．０１	０／２				０／２								
	シス－1,2－ジクロロエチレン	mg/L	＜０．００４	＜０．００４	＜０．００４	０／２				０／２								
	1,1,1－トリクロロエタン	mg/L	＜０．１	＜０．１	＜０．１	０／２				０／２								
	1,1,2－トリクロロエタン	mg/L	＜０．０００６	＜０．０００６	＜０．０００６	０／２				０／２								
	トリクロロエチレン	mg/L	＜０．００１	＜０．００１	＜０．００１	０／２				０／２								
	テトラクロロエチレン	mg/L	＜０．０００５	＜０．０００５	＜０．０００５	０／２				０／２								
	1,3－ジクロロプロペン	mg/L	＜０．０００２	＜０．０００２	＜０．０００２	０／２				０／２								
	チウラム	mg/L	＜０．０００６	＜０．０００６	＜０．０００６	０／２				０／２								
	シマジン	mg/L	＜０．０００３	＜０．０００３	＜０．０００３	０／２				０／２								
	チオベンカルブ	mg/L	＜０．００２	＜０．００２	＜０．００２	０／２				０／２								
	ベンゼン	mg/L	＜０．００１	＜０．００１	＜０．００１	０／２				０／２								
	セレン	mg/L	＜０．００２	＜０．００２	＜０．００２	０／２				０／２								
	硝酸性窒素及び亜硝酸性窒素	mg/L																
	ふっ素	mg/L																
	ほう素	mg/L																
	1,4－ジオキサン	mg/L	＜０．００５	＜０．００５	＜０．００５	０／２				０／２								

※　７５%値欄について、大腸菌数は９０%値である。

2024年度　　水質総括表 確定値

水域名称	渥美湾　神野・田原地先海域　上層　（地点統一番号：生活環境：NP：水生生物：底層DO）	渥美湾　神野・田原地先海域　中層　（地点統一番号：生活環境：NP：水生生物：底層DO）
地点番号　調査地点　測定地点ｺｰﾄﾞ（地点統一番号,各種類型）	123　Ａ－４　03204　（607-02：Cn：Ⅲイ：Ａイ：）	123　Ａ－４　03204　（607-02：Cn：Ⅲイ：Ａイ：）
調査機関	愛知県	愛知県
分析担当機関	水産試験場	水産試験場

	測定項目	単位	平均値	最小値	最大値	適合しない割合（検体数）	適合しない割合（日数）	中央値	７５%値（※）	検出率	平均値	最小値	最大値	適合しない割合（検体数）	適合しない割合（日数）	中央値	７５%値（※）	検出率
生活環境項目	ｐＨ		８．３	８．１	８．９	４／１２	４／１２	８．３	８．４		８．２	８．０	８．３	０／１２	０／１２	８．２	８．３	
	ＤＯ	mg/L	９．３	６．５	１１	０／１２	０／１２	１０	８．７		６．５	＜０．５	１０	１／１２	１／１２	７．０	５．５	
	ＢＯＤ	mg/L																
	ＣＯＤ	mg/L	４．２	２．９	６．３	０／１２	０／１２	３．７	５．２		３．８	２．７	６．８	０／１２	０／１２	３．５	３．７	
	ＳＳ	mg/L																
	大腸菌数	CFU/100mL																
	ｎ－ヘキサン抽出物質	mg/L	ＮＤ	ＮＤ	ＮＤ	－／２	－／２	ＮＤ	ＮＤ									
	全窒素	mg/L	０．４５	０．３３	０．６６	２／１２	２／１２	０．４３	０．４６									
	全燐	mg/L	０．０５９	０．０３５	０．０９０	６／１２	６／１２	０．０５６	０．０６９									
	全亜鉛	mg/L	０．００２	０．００１	０．００４	０／６	０／６	０．００２	０．００３									
	ノニルフェノール	mg/L	＜０．００００６	＜０．００００６	＜０．００００６	０／６	０／６	＜０．００００６	＜０．００００６									
	ＬＡＳ	mg/L	＜０．０００６	＜０．０００６	＜０．０００６	０／６	０／６	＜０．０００６	＜０．０００６									
	底層溶存酸素量	mg/L																
特殊項目	フェノール類	mg/L		＜０．０１	＜０．０１					０／２								
	銅	mg/L																
	鉄（溶解性）	mg/L																
	マンガン（溶解性）	mg/L																
	クロム	mg/L																
その他の項目	アンモニア性窒素	mg/L																
	亜硝酸性窒素	mg/L																
	硝酸性窒素	mg/L																
	有機性窒素	mg/L																
	溶存態窒素	mg/L																
	懸濁態窒素	mg/L	０．２０	０．０８	０．３５			０．１７	０．２４									
	オルトリン酸態燐	mg/L																
	電気伝導率	mS/m																
	塩化物イオン	mg/L																
	塩分		２７．１８	１９．５６	３０．５６			２７．２４	２９．０１		２９．５８	２７．５６	３１．５０			２９．６７	３０．０７	
	陰イオン界面活性剤	mg/L																
	非イオン界面活性剤	mg/L																
	クロロフィルａ	mg/m3	１．７Ｅ１	３．４Ｅ０	３．０Ｅ１			１．７Ｅ１	２．０Ｅ１									
	フェオ色素	mg/m3	３．２	０．３	９．８			２．４	３．４									
	トリハロメタン生成能	mg/L																
	クロロホルム生成能	mg/L																
	ブロモジクロロメタン生成能	mg/L																
	ジブロモクロロメタン生成能	mg/L																
	ブロモホルム生成能	mg/L																
健康項目	カドミウム	mg/L	＜０．０００５	＜０．０００５	＜０．０００５	０／４				０／４								
	全シアン	mg/L		ＮＤ	ＮＤ	０／４				０／４								
	鉛	mg/L	＜０．００５	＜０．００５	＜０．００５	０／４				０／４								
	六価クロム	mg/L	＜０．０１	＜０．０１	＜０．０１	０／４				０／４								
	砒素	mg/L	＜０．００５	＜０．００５	＜０．００５	０／２				０／２								
	総水銀	mg/L		＜０．０００５	＜０．０００５	０／４				０／４								
	アルキル水銀	mg/L																
	ＰＣＢ	mg/L																
	ジクロロメタン	mg/L	＜０．００２	＜０．００２	＜０．００２	０／２				０／２								
	四塩化炭素	mg/L	＜０．０００２	＜０．０００２	＜０．０００２	０／２				０／２								
	1,2－ジクロロエタン	mg/L	＜０．０００４	＜０．０００４	＜０．０００４	０／２				０／２								
	1,1－ジクロロエチレン	mg/L	＜０．０１	＜０．０１	＜０．０１	０／２				０／２								
	シス－1,2－ジクロロエチレン	mg/L	＜０．００４	＜０．００４	＜０．００４	０／２				０／２								
	1,1,1－トリクロロエタン	mg/L	＜０．１	＜０．１	＜０．１	０／２				０／２								
	1,1,2－トリクロロエタン	mg/L	＜０．０００６	＜０．０００６	＜０．０００６	０／２				０／２								
	トリクロロエチレン	mg/L	＜０．００１	＜０．００１	＜０．００１	０／２				０／２								
	テトラクロロエチレン	mg/L	＜０．０００５	＜０．０００５	＜０．０００５	０／２				０／２								
	1,3－ジクロロプロペン	mg/L	＜０．０００２	＜０．０００２	＜０．０００２	０／２				０／２								
	チウラム	mg/L	＜０．０００６	＜０．０００６	＜０．０００６	０／２				０／２								
	シマジン	mg/L	＜０．０００３	＜０．０００３	＜０．０００３	０／２				０／２								
	チオベンカルブ	mg/L	＜０．００２	＜０．００２	＜０．００２	０／２				０／２								
	ベンゼン	mg/L	＜０．００１	＜０．００１	＜０．００１	０／２				０／２								
	セレン	mg/L	＜０．００２	＜０．００２	＜０．００２	０／４				０／４								
	硝酸性窒素及び亜硝酸性窒素	mg/L																
	ふっ素	mg/L																
	ほう素	mg/L																
	1,4－ジオキサン	mg/L	＜０．００５	＜０．００５	＜０．００５	０／１				０／１								

※　７５%値欄について、大腸菌数は９０%値である。

2024年度　水質総括表 確定値

水域名称	渥美湾	神野・田原地先海域	全層	（地点統一番号：生活環境：NP：水生生物：底層DO）	（地点統一番号：生活環境：NP：水生生物：底層DO）
地点番号　調査地点　測定地点ｺｰﾄﾞ（地点統一番号, 各種類型）	123	A - 4	03204	（ 607-02 ： Cｲ ： Ⅲイ ： A イ ： ）	
調査機関 / 分析担当機関	愛知県		水産試験場		

	測定項目	単位	平均値	最小値	最大値	適合しない割合(検体数)	適合しない割合(日数)	中央値	75%値(※)	検出率	平均値	最小値	最大値	適合しない割合(検体数)	適合しない割合(日数)	中央値	75%値(※)	検出率
生活環境項目	pH		8．3	8．0	8．9	4／ 24	1／ 12	8．3	8．3									
	DO	mg/L	7．9	<0．5	11	1／ 24	0／ 12	8．2	6．8									
	BOD	mg/L																
	COD	mg/L	4．0	2．7	6．8	0／ 24	0／ 12	3．9	4．6									
	SS	mg/L																
	大腸菌数	CFU/100mL																
	n－ヘキサン抽出物質	mg/L	ND	ND	ND	－／ 2	－／ 2	ND	ND									
	全窒素	mg/L	0．45	0．33	0．66	2／ 12	2／ 12	0．43	0．46									
	全燐	mg/L	0．059	0．035	0．090	6／ 12	6／ 12	0．056	0．069									
	全亜鉛	mg/L	0．002	0．001	0．004	0／ 6	0／ 6	0．002	0．003									
	ノニルフェノール	mg/L	<0．00006	<0．00006	<0．00006	0／ 6	0／ 6	<0．00006	<0．00006									
	LAS	mg/L	<0．0006	<0．0006	<0．0006	0／ 6	0／ 6	<0．0006	<0．0006									
	底層溶存酸素量	mg/L																
特殊項目	フェノール類	mg/L		<0．01	<0．01					0／ 2								
	銅	mg/L																
	鉄（溶解性）	mg/L																
	マンガン（溶解性）	mg/L																
	クロム	mg/L																
その他の項目	アンモニア性窒素	mg/L																
	亜硝酸性窒素	mg/L																
	硝酸性窒素	mg/L																
	有機性窒素	mg/L																
	溶存態窒素	mg/L																
	懸濁態窒素	mg/L	0．20	0．08	0．35			0．17	0．24									
	オルトリン酸態燐	mg/L																
	電気伝導率	mS/m																
	塩化物イオン	mg/L																
	塩分		28．38	19．56	31．50			28．69	29．54									
	陰イオン界面活性剤	mg/L																
	非イオン界面活性剤	mg/L																
	クロロフィルa	mg/m3	1．7E 1	3．4E 0	3．0E 1			1．7E 1	2．0E 1									
	フェオ色素	mg/m3	3．2	0．3	9．8			2．4	3．4									
	トリハロメタン生成能	mg/L																
	クロロホルム生成能	mg/L																
	ブロモジクロロメタン生成能	mg/L																
	ジブロモクロロメタン生成能	mg/L																
	ブロモホルム生成能	mg/L																
健康項目	カドミウム	mg/L	<0．0005	<0．0005	<0．0005	0／ 4				0／ 4								
	全シアン	mg/L		ND	ND	0／ 4				0／ 4								
	鉛	mg/L	<0．005	<0．005	<0．005	0／ 4				0／ 4								
	六価クロム	mg/L	<0．01	<0．01	<0．01	0／ 4				0／ 4								
	砒素	mg/L	<0．005	<0．005	<0．005	0／ 2				0／ 2								
	総水銀	mg/L		<0．0005	<0．0005	0／ 4				0／ 4								
	アルキル水銀	mg/L																
	PCB	mg/L																
	ジクロロメタン	mg/L	<0．002	<0．002	<0．002	0／ 2				0／ 2								
	四塩化炭素	mg/L	<0．0002	<0．0002	<0．0002	0／ 2				0／ 2								
	1,2－ジクロロエタン	mg/L	<0．0004	<0．0004	<0．0004	0／ 2				0／ 2								
	1,1－ジクロロエチレン	mg/L	<0．01	<0．01	<0．01	0／ 2				0／ 2								
	シス－1,2－ジクロロエチレン	mg/L	<0．004	<0．004	<0．004	0／ 2				0／ 2								
	1,1,1－トリクロロエタン	mg/L	<0．1	<0．1	<0．1	0／ 2				0／ 2								
	1,1,2－トリクロロエタン	mg/L	<0．0006	<0．0006	<0．0006	0／ 2				0／ 2								
	トリクロロエチレン	mg/L	<0．001	<0．001	<0．001	0／ 2				0／ 2								
	テトラクロロエチレン	mg/L	<0．0005	<0．0005	<0．0005	0／ 2				0／ 2								
	1,3－ジクロロプロペン	mg/L	<0．0002	<0．0002	<0．0002	0／ 2				0／ 2								
	チウラム	mg/L	<0．0006	<0．0006	<0．0006	0／ 2				0／ 2								
	シマジン	mg/L	<0．0003	<0．0003	<0．0003	0／ 2				0／ 2								
	チオベンカルブ	mg/L	<0．002	<0．002	<0．002	0／ 2				0／ 2								
	ベンゼン	mg/L	<0．001	<0．001	<0．001	0／ 2				0／ 2								
	セレン	mg/L	<0．002	<0．002	<0．002	0／ 4				0／ 4								
	硝酸性窒素及び亜硝酸性窒素	mg/L																
	ふっ素	mg/L																
	ほう素	mg/L																
	1,4－ジオキサン	mg/L	<0．005	<0．005	<0．005	0／ 1				0／ 1								

※　75%値欄について、大腸菌数は90%値である。

2024年度　　水質総括表 確定値

水域名称	渥美湾	神野・田原地先海域	上層	(地点統一番号：生活環境：NP：水生生物：底層DO)
地点番号　調査地点　測定地点ｺｰﾄﾞ（地点統一番号,各種類型)	130	A-11	03211	(607-52 ： Cﾛ ： Ⅲイ：A イ：)
調査機関 / 分析担当機関	豊橋市		豊橋市環境調査センター	

水域名称	渥美湾	神野・田原地先海域	中層	(地点統一番号：生活環境：NP：水生生物：底層DO)
地点番号　調査地点　測定地点ｺｰﾄﾞ（地点統一番号,各種類型)	130	A-11	03211	(607-52 ： Cﾛ ： Ⅲイ：A イ：)
調査機関 / 分析担当機関	豊橋市		豊橋市環境調査センター	

上層

	測定項目	単位	平均値	最小値	最大値	適合しない割合(検体数)	適合しない割合(日数)	中央値	75%値(※)	検出率
生活環境項目	pH		8.1	7.8	8.7	2/12	2/12	8.1	8.2	
	DO	mg/L	8.3	6.1	9.7	0/12	0/12	8.3	7.9	
	BOD	mg/L								
	COD	mg/L	4.1	2.1	5.6	0/12	0/12	4.4	4.9	
	SS	mg/L								
	大腸菌数	CFU/100mL								
	n−ヘキサン抽出物質	mg/L								
	全窒素	mg/L	0.39	0.09	1.7	2/12	2/12	0.20	0.34	
	全燐	mg/L	0.055	0.014	0.18	4/12	4/12	0.042	0.056	
	全亜鉛	mg/L	0.002	<0.001	0.003	0/4	0/4	0.002	0.002	
	ノニルフェノール	mg/L	<0.00006	<0.00006	<0.00006	0/1	0/1	<0.00006	<0.00006	
	LAS	mg/L	<0.0006	<0.0006	<0.0006	0/1	0/1	<0.0006	<0.0006	
	底層溶存酸素量	mg/L								
特殊項目	フェノール類	mg/L		<0.01	<0.01					0/2
	銅	mg/L								
	鉄（溶解性)	mg/L								
	マンガン（溶解性)	mg/L								
	クロム	mg/L								
その他の項目	アンモニア性窒素	mg/L								
	亜硝酸性窒素	mg/L								
	硝酸性窒素	mg/L								
	有機性窒素	mg/L								
	溶存態窒素	mg/L								
	懸濁態窒素	mg/L								
	オルトリン酸態燐	mg/L								
	電気伝導率	mS/m								
	塩化物イオン	mg/L								
	塩分		26.15	17.06	32.76			26.95	28.53	
	陰イオン界面活性剤	mg/L								
	非イオン界面活性剤	mg/L								
	クロロフィルa	mg/m3	1.5E 1	4.5E 0	2.9E 1			1.5E 1	1.9E 1	
	フェオ色素	mg/m3	3.6	0.4	7.3			3.3	4.0	
	トリハロメタン生成能	mg/L								
	クロロホルム生成能	mg/L								
	ブロモジクロロメタン生成能	mg/L								
	ジブロモクロロメタン生成能	mg/L								
	ブロモホルム生成能	mg/L								
健康項目	カドミウム	mg/L	<0.0005	<0.0005	<0.0005	0/2				0/2
	全シアン	mg/L		ND	ND	0/2				0/2
	鉛	mg/L	<0.005	<0.005	<0.005	0/2				0/2
	六価クロム	mg/L	<0.01	<0.01	<0.01	0/2				0/2
	砒素	mg/L	<0.005	<0.005	<0.005	0/2				0/2
	総水銀	mg/L		<0.0005	<0.0005	0/2				0/2
	アルキル水銀	mg/L								
	PCB	mg/L								
	ジクロロメタン	mg/L	<0.002	<0.002	<0.002	0/2				0/2
	四塩化炭素	mg/L	<0.0002	<0.0002	<0.0002	0/2				0/2
	1,2−ジクロロエタン	mg/L	<0.0004	<0.0004	<0.0004	0/2				0/2
	1,1−ジクロロエチレン	mg/L	<0.01	<0.01	<0.01	0/2				0/2
	シス−1,2−ジクロロエチレン	mg/L	<0.004	<0.004	<0.004	0/2				0/2
	1,1,1−トリクロロエタン	mg/L	<0.1	<0.1	<0.1	0/2				0/2
	1,1,2−トリクロロエタン	mg/L	<0.0006	<0.0006	<0.0006	0/2				0/2
	トリクロロエチレン	mg/L	<0.001	<0.001	<0.001	0/2				0/2
	テトラクロロエチレン	mg/L	<0.0005	<0.0005	<0.0005	0/2				0/2
	1,3−ジクロロプロペン	mg/L	<0.0002	<0.0002	<0.0002	0/2				0/2
	チウラム	mg/L								
	シマジン	mg/L								
	チオベンカルブ	mg/L								
	ベンゼン	mg/L	<0.001	<0.001	<0.001	0/2				0/2
	セレン	mg/L								
	硝酸性窒素及び亜硝酸性窒素	mg/L								
	ふっ素	mg/L								
	ほう素	mg/L								
	1,4−ジオキサン	mg/L	<0.005	<0.005	<0.005	0/2				0/2

中層

	測定項目	単位	平均値	最小値	最大値	適合しない割合(検体数)	適合しない割合(日数)	中央値	75%値(※)	検出率
生活環境項目	pH		8.1	7.9	8.6	1/12	1/12	8.0	8.1	
	DO	mg/L	7.6	3.8	9.6	0/12	0/12	7.5	7.2	
	BOD	mg/L								
	COD	mg/L	3.5	2.1	5.2	0/12	0/12	3.3	4.2	
	SS	mg/L								
	大腸菌数	CFU/100mL								
	n−ヘキサン抽出物質	mg/L								
	全窒素	mg/L	0.34	0.19	0.77	1/12	1/12	0.31	0.40	
	全燐	mg/L	0.057	0.015	0.11	5/12	5/12	0.048	0.082	
	全亜鉛	mg/L								
	ノニルフェノール	mg/L								
	LAS	mg/L								
	底層溶存酸素量	mg/L								
特殊項目	フェノール類	mg/L								
	銅	mg/L								
	鉄（溶解性)	mg/L								
	マンガン（溶解性)	mg/L								
	クロム	mg/L								
その他の項目	アンモニア性窒素	mg/L								
	亜硝酸性窒素	mg/L								
	硝酸性窒素	mg/L								
	有機性窒素	mg/L								
	溶存態窒素	mg/L								
	懸濁態窒素	mg/L								
	オルトリン酸態燐	mg/L								
	電気伝導率	mS/m								
	塩化物イオン	mg/L								
	塩分		29.74	25.76	33.09			30.23	30.68	
	陰イオン界面活性剤	mg/L								
	非イオン界面活性剤	mg/L								
	クロロフィルa	mg/m3								
	フェオ色素	mg/m3								
	トリハロメタン生成能	mg/L								
	クロロホルム生成能	mg/L								
	ブロモジクロロメタン生成能	mg/L								
	ジブロモクロロメタン生成能	mg/L								
	ブロモホルム生成能	mg/L								
健康項目	カドミウム	mg/L								
	全シアン	mg/L								
	鉛	mg/L								
	六価クロム	mg/L								
	砒素	mg/L								
	総水銀	mg/L								
	アルキル水銀	mg/L								
	PCB	mg/L								
	ジクロロメタン	mg/L								
	四塩化炭素	mg/L								
	1,2−ジクロロエタン	mg/L								
	1,1−ジクロロエチレン	mg/L								
	シス−1,2−ジクロロエチレン	mg/L								
	1,1,1−トリクロロエタン	mg/L								
	1,1,2−トリクロロエタン	mg/L								
	トリクロロエチレン	mg/L								
	テトラクロロエチレン	mg/L								
	1,3−ジクロロプロペン	mg/L								
	チウラム	mg/L								
	シマジン	mg/L								
	チオベンカルブ	mg/L								
	ベンゼン	mg/L								
	セレン	mg/L								
	硝酸性窒素及び亜硝酸性窒素	mg/L								
	ふっ素	mg/L								
	ほう素	mg/L								
	1,4−ジオキサン	mg/L								

※　75%値欄について、大腸菌数は90%値である。

2024年度　　水質総括表 確定値

水域名称	湿美湾　神野・田原地先海域　下層　（地点統一番号：生活環境：NP：水生生物：底層DO）	湿美湾　神野・田原地先海域　全層　（地点統一番号：生活環境：NP：水生生物：底層DO）
地点番号　調査地点　測定地点ｺｰﾄﾞ（地点統一番号,各種類型）	130　Ａ－１１　03211　（ 607-52 ： Cｐ ： Ⅲｲ：Ａ ｲ： ）	130　Ａ－１１　03211　（ 607-52 ： Cｐ ： Ⅲｲ：Ａ ｲ： ）
調査機関	豊橋市	豊橋市
分析担当機関	豊橋市環境調査センター	豊橋市環境調査センター

	測定項目	単位	平均値	最小値	最大値	適合しない割合（検体数）	適合しない割合（日数）	中央値	７５％値（※）	検出率	平均値	最小値	最大値	適合しない割合（検体数）	適合しない割合（日数）	中央値	７５％値（※）	検出率
生活環境項目	ｐＨ		８．１	７．８	８．５	２／　１２	２／　１２	８．０	８．１		８．１	７．８	８．７	５／　３６	２／　１２	８．０	８．１	
	ＤＯ	mg/L	６．７	３．０	９．５	０／　１２	０／　１２	６．９	５．２		７．５	３．０	９．７	０／　３６	０／　１２	７．６	７．３	
	ＢＯＤ	mg/L																
	ＣＯＤ	mg/L	３．０	１．９	４．４	０／　１２	０／　１２	３．１	３．３		３．５	１．９	５．６	０／　３６	０／　１２	３．５	４．０	
	ＳＳ	mg/L	２１	８	５５	－　／　１２	－　／　１２	１２	３１		２１	８	５５	－　／　１２	－　／　１２	１２	３１	
	大腸菌数	CFU/100mL																
	ｎ－ヘキサン抽出物質	mg/L																
	全窒素	mg/L	０．２９	０．１９	０．３８	０／　１２	０／　１２	０．３０	０．３４		０．３４	０．０９	１．７	３／　３６	１／　１２	０．２５	０．３５	
	全燐	mg/L	０．０５４	０．０２３	０．０９７	７／　１２	７／　１２	０．０５７	０．０７３		０．０５６	０．０１４	０．１８	１６／　３６	７／　１２	０．０５６	０．０７０	
	全亜鉛	mg/L									０．００２	＜０．００１	０．００３	０／　４	０／　４	０．００２	０．００２	
	ノニルフェノール	mg/L									＜０．００００６	＜０．００００６	＜０．００００６	０／　１	０／　１	＜０．００００６	＜０．００００６	
	ＬＡＳ	mg/L									＜０．０００６	＜０．０００６	＜０．０００６	０／　１	０／　１	＜０．０００６	＜０．０００６	
	底層溶存酸素量	mg/L																
特殊項目	フェノール類	mg/L										＜０．０１	＜０．０１					０／　２
	銅	mg/L																
	鉄（溶解性）	mg/L																
	マンガン（溶解性）	mg/L																
	クロム	mg/L																
その他の項目	アンモニア性窒素	mg/L																
	亜硝酸性窒素	mg/L																
	硝酸性窒素	mg/L																
	有機性窒素	mg/L																
	溶存態窒素	mg/L																
	懸濁態窒素	mg/L																
	オルトリン酸態燐	mg/L																
	電気伝導率	mS/m																
	塩化物イオン	mg/L																
	塩分		３０．５８	２８．３４	３３．３４			３０．５４	３１．２７		２８．８３	１７．０６	３３．３４			２９．２２	３０．０８	
	陰イオン界面活性剤	mg/L																
	非イオン界面活性剤	mg/L																
	クロロフィルａ	mg/m3									１．５Ｅ　１	４．５Ｅ　０	２．９Ｅ　１			１．５Ｅ　１	１．９Ｅ　１	
	フェオ色素	mg/m3									３．６	０．４	７．３			３．３	４．０	
	トリハロメタン生成能	mg/L																
	クロロホルム生成能	mg/L																
	ブロモジクロロメタン生成能	mg/L																
	ジブロモクロロメタン生成能	mg/L																
	ブロモホルム生成能	mg/L																
健康項目	カドミウム	mg/L									＜０．０００５	＜０．０００５	＜０．０００５	０／　２				０／　２
	全シアン	mg/L										ＮＤ	ＮＤ	０／　２				０／　２
	鉛	mg/L									＜０．００５	＜０．００５	＜０．００５	０／　２				０／　２
	六価クロム	mg/L									＜０．０１	＜０．０１	＜０．０１	０／　２				０／　２
	砒素	mg/L									＜０．００５	＜０．００５	＜０．００５	０／　２				０／　２
	総水銀	mg/L										＜０．０００５	＜０．０００５	０／　２				０／　２
	アルキル水銀	mg/L																
	ＰＣＢ	mg/L																
	ジクロロメタン	mg/L									＜０．００２	＜０．００２	＜０．００２	０／　２				０／　２
	四塩化炭素	mg/L									＜０．０００２	＜０．０００２	＜０．０００２	０／　２				０／　２
	1,2－ジクロロエタン	mg/L									＜０．０００４	＜０．０００４	＜０．０００４	０／　２				０／　２
	1,1－ジクロロエチレン	mg/L									＜０．０１	＜０．０１	＜０．０１	０／　２				０／　２
	シス－1,2－ジクロロエチレン	mg/L									＜０．００４	＜０．００４	＜０．００４	０／　２				０／　２
	1,1,1－トリクロロエタン	mg/L									＜０．１	＜０．１	＜０．１	０／　２				０／　２
	1,1,2－トリクロロエタン	mg/L									＜０．０００６	＜０．０００６	＜０．０００６	０／　２				０／　２
	トリクロロエチレン	mg/L									＜０．００１	＜０．００１	＜０．００１	０／　２				０／　２
	テトラクロロエチレン	mg/L									＜０．０００５	＜０．０００５	＜０．０００５	０／　２				０／　２
	1,3－ジクロロプロペン	mg/L									＜０．０００２	＜０．０００２	＜０．０００２	０／　２				０／　２
	チウラム	mg/L																
	シマジン	mg/L																
	チオベンカルブ	mg/L																
	ベンゼン	mg/L									＜０．００１	＜０．００１	＜０．００１	０／　２				０／　２
	セレン	mg/L																
	硝酸性窒素及び亜硝酸性窒素	mg/L																
	ふっ素	mg/L																
	ほう素	mg/L																
	1,4－ジオキサン	mg/L									＜０．００５	＜０．００５	＜０．００５	０／　２				０／　２

※　７５％値欄について、大腸菌数は９０％値である。

2024年度　　　　水質総括表 確定値

水域名称	渥美湾	神野・田原地先海域	上層	(地点統一番号：生活環境：NP：水生生物：底層DO)	渥美湾	神野・田原地先海域	中層	(地点統一番号：生活環境：NP：水生生物：底層DO)
地点番号　調査地点　測定地点ｺｰﾄﾞ（地点統一番号,各種類型）	131	A－12	03212	(607-51 ： Cﾛ ： Ⅲイ ： 特Aイ ：　)	131	A－12	03212	(607-51 ： Cﾛ ： Ⅲイ ： 特Aイ ：　)
調査機関　／　分析担当機関	豊橋市		豊橋市環境調査センター		豊橋市		豊橋市環境調査センター	

	測定項目	単位	上層 平均値	上層 最小値	上層 最大値	上層 適合しない割合(検体数)	上層 適合しない割合(日数)	上層 中央値	上層 75%値(※)	上層 検出率	中層 平均値	中層 最小値	中層 最大値	中層 適合しない割合(検体数)	中層 適合しない割合(日数)	中層 中央値	中層 75%値(※)	中層 検出率
生活環境項目	pH		8．1	7．9	8．6	1／12	1／12	8．1	8．2		8．0	7．7	8．5	1／12	1／12	8．0	8．1	
	DO	mg/L	8．1	4．2	11	0／12	0／12	8．1	7．4		7．0	4．0	9．8	0／12	0／12	7．1	6．4	
	BOD	mg/L																
	COD	mg/L	4．3	2．5	6．2	0／12	0／12	4．3	5．3		3．4	2．1	5．1	0／12	0／12	3．3	4．0	
	SS	mg/L																
	大腸菌数	CFU/100mL																
	n－ヘキサン抽出物質	mg/L																
	全窒素	mg/L	1．5	0．38	6．9	10／12	10／12	1．1	1．6		0．53	0．18	1．0	3／12	3／12	0．50	0．56	
	全燐	mg/L	0．18	0．065	0．38	12／12	12／12	0．14	0．23		0．11	0．019	0．22	9／12	9／12	0．12	0．14	
	全亜鉛	mg/L	0．004	<0．001	0．007	0／6	0／6	0．004	0．005									
	ノニルフェノール	mg/L	<0．00006	<0．00006	<0．00006	0／6	0／6	<0．00006	<0．00006									
	LAS	mg/L	<0．0006	<0．0006	<0．0006	0／6	0／6	<0．0006	<0．0006									
	底層溶存酸素量	mg/L																
特殊項目	フェノール類	mg/L		<0．01	<0．01					0／2								
	銅	mg/L																
	鉄（溶解性）	mg/L																
	マンガン（溶解性）	mg/L																
	クロム	mg/L																
その他の項目	アンモニア性窒素	mg/L																
	亜硝酸性窒素	mg/L																
	硝酸性窒素	mg/L																
	有機性窒素	mg/L																
	溶存態窒素	mg/L																
	懸濁態窒素	mg/L																
	オルトリン酸態燐	mg/L																
	電気伝導率	mS/m																
	塩化物イオン	mg/L																
	塩分		24．02	14．58	31．00			23．96	26．62		28．79	26．25	31．41			29．13	29．69	
	陰イオン界面活性剤	mg/L																
	非イオン界面活性剤	mg/L																
	クロロフィルa	mg/m3	2．0E 1	1．4E 0	7．2E 1			7．0E 0	3．1E 1									
	フェオ色素	mg/m3	2．7	0．4	6．6			1．8	3．0									
	トリハロメタン生成能	mg/L																
	クロロホルム生成能	mg/L																
	ブロモジクロロメタン生成能	mg/L																
	ジブロモクロロメタン生成能	mg/L																
	ブロモホルム生成能	mg/L																
健康項目	カドミウム	mg/L	<0．0005	<0．0005	<0．0005	0／2				0／2								
	全シアン	mg/L		ND	ND	0／2				0／2								
	鉛	mg/L	<0．005	<0．005	<0．005	0／2				0／2								
	六価クロム	mg/L	<0．01	<0．01	<0．01	0／2				0／2								
	砒素	mg/L	<0．005	<0．005	<0．005	0／2				0／2								
	総水銀	mg/L		<0．0005	<0．0005	0／2				0／2								
	アルキル水銀	mg/L																
	PCB	mg/L																
	ジクロロメタン	mg/L	<0．002	<0．002	<0．002	0／2				0／2								
	四塩化炭素	mg/L	<0．0002	<0．0002	<0．0002	0／2				0／2								
	1,2－ジクロロエタン	mg/L	<0．0004	<0．0004	<0．0004	0／2				0／2								
	1,1－ジクロロエチレン	mg/L	<0．01	<0．01	<0．01	0／2				0／2								
	シス－1,2－ジクロロエチレン	mg/L	<0．004	<0．004	<0．004	0／2				0／2								
	1,1,1－トリクロロエタン	mg/L	<0．1	<0．1	<0．1	0／2				0／2								
	1,1,2－トリクロロエタン	mg/L	<0．0006	<0．0006	<0．0006	0／2				0／2								
	トリクロロエチレン	mg/L	<0．001	<0．001	<0．001	0／2				0／2								
	テトラクロロエチレン	mg/L	<0．0005	<0．0005	<0．0005	0／2				0／2								
	1,3－ジクロロプロペン	mg/L	<0．0002	<0．0002	<0．0002	0／2				0／2								
	チウラム	mg/L																
	シマジン	mg/L																
	チオベンカルブ	mg/L																
	ベンゼン	mg/L	<0．001	<0．001	<0．001	0／2				0／2								
	セレン	mg/L																
	硝酸性窒素及び亜硝酸性窒素	mg/L																
	ふっ素	mg/L																
	ほう素	mg/L																
	1,4－ジオキサン	mg/L	<0．005	<0．005	<0．005	0／2				0／2								

※　75%値欄について、大腸菌数は90%値である。

2024年度　　水質総括表 確定値

水域名称	渥美湾　神野・田原地先海域　全層　（地点統一番号：生活環境：NP：水生生物：底層DO）	（地点統一番号：生活環境：NP：水生生物：底層DO）
地点番号　調査地点　測定地点ｺｰﾄﾞ（地点統一番号,各種類型）	131　Ａ－１２　03212　（ 607-51： Cn ： Ⅲイ： 特Aイ： ）	
調査機関	豊橋市	
分析担当機関	豊橋市環境調査センター	

	測定項目	単位	平均値	最小値	最大値	適合しない割合（検体数）	適合しない割合（日数）	中央値	７５%値（※）	検出率	平均値	最小値	最大値	適合しない割合（検体数）	適合しない割合（日数）	中央値	７５%値（※）	検出率
生活環境項目	ｐＨ		８．１	７．７	８．６	２／ ２４	１／ １２	８．１	８．２									
	ＤＯ	mg/L	７．５	４．０	１１	０／ ２４	０／ １２	７．３	６．５									
	ＢＯＤ	mg/L																
	ＣＯＤ	mg/L	３．９	２．１	６．２	０／ ２４	０／ １２	３．９	４．７									
	ＳＳ	mg/L																
	大腸菌数	CFU/100mL																
	ｎ－ヘキサン抽出物質	mg/L																
	全窒素	mg/L	１．０	０．１８	６．９	１３／ ２４	８／ １２	０．８３	０．９５									
	全燐	mg/L	０．１５	０．０１９	０．３８	２１／ ２４	１２／ １２	０．１５	０．１６									
	全亜鉛	mg/L	０．００４	＜０．００１	０．００７	０／ ６	０／ ６	０．００４	０．００５									
	ノニルフェノール	mg/L	＜０．００００６	＜０．００００６	＜０．００００６	０／ ６	０／ ６	＜０．００００６	＜０．００００６									
	ＬＡＳ	mg/L	＜０．０００６	＜０．０００６	＜０．０００６	０／ ６	０／ ６	＜０．０００６	＜０．０００６									
	底層溶存酸素量	mg/L																
特殊項目	フェノール類	mg/L		＜０．０１	＜０．０１					０／ ２								
	銅	mg/L																
	鉄（溶解性）	mg/L																
	マンガン（溶解性）	mg/L																
	クロム	mg/L																
その他の項目	アンモニア性窒素	mg/L																
	亜硝酸性窒素	mg/L																
	硝酸性窒素	mg/L																
	有機性窒素	mg/L																
	溶存態窒素	mg/L																
	懸濁態窒素	mg/L																
	オルトリン酸態燐	mg/L																
	電気伝導率	mS/m																
	塩化物イオン	mg/L																
	塩分		２６．４１	１４．５８	３１．４１			２６．５５	２８．３９									
	陰イオン界面活性剤	mg/L																
	非イオン界面活性剤	mg/L																
	クロロフィルａ	mg/m3	２．０Ｅ １	１．４Ｅ ０	７．２Ｅ １			７．０Ｅ ０	３．１Ｅ １									
	フェオ色素	mg/m3	２．７	０．４	６．６			１．８	３．０									
	トリハロメタン生成能	mg/L																
	クロロホルム生成能	mg/L																
	ブロモジクロロメタン生成能	mg/L																
	ジブロモクロロメタン生成能	mg/L																
	ブロモホルム生成能	mg/L																
健康項目	カドミウム	mg/L	＜０．０００５	＜０．０００５	＜０．０００５	０／ ２				０／ ２								
	全シアン	mg/L		ＮＤ	ＮＤ	０／ ２				０／ ２								
	鉛	mg/L	＜０．００５	＜０．００５	＜０．００５	０／ ２				０／ ２								
	六価クロム	mg/L	＜０．０１	＜０．０１	＜０．０１	０／ ２				０／ ２								
	砒素	mg/L	＜０．００５	＜０．００５	＜０．００５	０／ ２				０／ ２								
	総水銀	mg/L		＜０．０００５	＜０．０００５	０／ ２				０／ ２								
	アルキル水銀	mg/L																
	ＰＣＢ	mg/L																
	ジクロロメタン	mg/L	＜０．００２	＜０．００２	＜０．００２	０／ ２				０／ ２								
	四塩化炭素	mg/L	＜０．０００２	＜０．０００２	＜０．０００２	０／ ２				０／ ２								
	1,2－ジクロロエタン	mg/L	＜０．０００４	＜０．０００４	＜０．０００４	０／ ２				０／ ２								
	1,1－ジクロロエチレン	mg/L	＜０．０１	＜０．０１	＜０．０１	０／ ２				０／ ２								
	シス－1,2－ジクロロエチレン	mg/L	＜０．００４	＜０．００４	＜０．００４	０／ ２				０／ ２								
	1,1,1－トリクロロエタン	mg/L	＜０．１	＜０．１	＜０．１	０／ ２				０／ ２								
	1,1,2－トリクロロエタン	mg/L	＜０．０００６	＜０．０００６	＜０．０００６	０／ ２				０／ ２								
	トリクロロエチレン	mg/L	＜０．００１	＜０．００１	＜０．００１	０／ ２				０／ ２								
	テトラクロロエチレン	mg/L	＜０．０００５	＜０．０００５	＜０．０００５	０／ ２				０／ ２								
	1,3－ジクロロプロペン	mg/L	＜０．０００２	＜０．０００２	＜０．０００２	０／ ２				０／ ２								
	チウラム	mg/L																
	シマジン	mg/L																
	チオベンカルブ	mg/L																
	ベンゼン	mg/L	＜０．００１	＜０．００１	＜０．００１	０／ ２				０／ ２								
	セレン	mg/L																
	硝酸性窒素及び亜硝酸性窒素	mg/L																
	ふっ素	mg/L																
	ほう素	mg/L																
	1,4－ジオキサン	mg/L	＜０．００５	＜０．００５	＜０．００５	０／ ２				０／ ２								

※　７５%値欄について、大腸菌数は９０%値である。

2024年度　　水質総括表 確定値

水域名称	渥美湾　渥美湾（甲）　上層　（地点統一番号：生活環境：NP：水生生物：底層DO）	渥美湾　渥美湾（甲）　中層　（地点統一番号：生活環境：NP：水生生物：底層DO）
地点番号　調査地点　測定地点ｺｰﾄﾞ（地点統一番号,各種類型）	124　Ａ－５　03305　（608-01：Bｲ：Ⅲｲ：Aｲ：）	124　Ａ－５　03305　（608-01：Bｲ：Ⅲｲ：Aｲ：）
調査機関	愛知県	愛知県
分析担当機関	水産試験場	水産試験場

	測定項目	単位	平均値	最小値	最大値	適合しない割合（検体数）	適合しない割合（日数）	中央値	７５%値（※）	検出率	平均値	最小値	最大値	適合しない割合（検体数）	適合しない割合（日数）	中央値	７５%値（※）	検出率
生活環境項目	ｐＨ		８．４	８．２	８．９	１４／２５	６／１３	８．３	８．４		８．３	８．１	８．４	２／２５	２／１３	８．３	８．３	
	ＤＯ	mg/L	９．３	６．９	１１	０／２５	０／１３	９．３	９．０		７．３	２．１	１０	４／２５	２／１３	７．４	５．４	
	ＢＯＤ	mg/L																
	ＣＯＤ	mg/L	４．３	２．８	６．５	２４／２５	１２／１３	４．１	４．７		３．４	３．０	４．１	２３／２５	１３／１３	３．３	３．５	
	ＳＳ	mg/L																
	大腸菌数	CFU/100mL																
	ｎ－ヘキサン抽出物質	mg/L	ＮＤ	ＮＤ	ＮＤ	０／２	０／２	ＮＤ	ＮＤ									
	全窒素	mg/L	０．３９	０．２９	０．５６	０／１２	０／１２	０．３５	０．４５									
	全燐	mg/L	０．０３９	０．０２５	０．０６６	１／１２	１／１２	０．０３６	０．０４５									
	全亜鉛	mg/L	０．００２	０．００１	０．００４	０／６	０／６	０．００２	０．００３									
	ノニルフェノール	mg/L	＜０．００００６	＜０．００００６	＜０．００００６	０／６	０／６	＜０．００００６	＜０．００００６									
	ＬＡＳ	mg/L	＜０．０００６	＜０．０００６	＜０．０００６	０／６	０／６	＜０．０００６	＜０．０００６									
	底層溶存酸素量	mg/L																
特殊項目	フェノール類	mg/L		＜０．０１	＜０．０１					０／２								
	銅	mg/L																
	鉄（溶解性）	mg/L																
	マンガン（溶解性）	mg/L																
	クロム	mg/L																
その他の項目	アンモニア性窒素	mg/L																
	亜硝酸性窒素	mg/L																
	硝酸性窒素	mg/L																
	有機性窒素	mg/L																
	溶存態窒素	mg/L																
	懸濁態窒素	mg/L	０．１８	０．０８	０．４１			０．１５	０．２０									
	オルトリン酸態燐	mg/L																
	電気伝導率	mS/m																
	塩化物イオン	mg/L																
	塩分		２７．５６	１７．５９	３１．１９			２７．５２	２９．４５		３０．０９	２８．２６	３１．６５			３０．０１	３０．９２	
	陰イオン界面活性剤	mg/L																
	非イオン界面活性剤	mg/L																
	クロロフィルａ	mg/m3	１．４Ｅ　１	３．３Ｅ　０	２．７Ｅ　１			１．４Ｅ　１	１．７Ｅ　１									
	フェオ色素	mg/m3	２．５	０．５	１２			１．９	２．４									
	トリハロメタン生成能	mg/L																
	クロロホルム生成能	mg/L																
	ブロモジクロロメタン生成能	mg/L																
	ジブロモクロロメタン生成能	mg/L																
	ブロモホルム生成能	mg/L																
健康項目	カドミウム	mg/L	＜０．０００５	＜０．０００５	＜０．０００５	０／４				０／４								
	全シアン	mg/L		ＮＤ	ＮＤ	０／４				０／４								
	鉛	mg/L	＜０．００５	＜０．００５	＜０．００５	０／４				０／４								
	六価クロム	mg/L	＜０．０１	＜０．０１	＜０．０１	０／４				０／４								
	砒素	mg/L	＜０．００５	＜０．００５	＜０．００５	０／２				０／２								
	総水銀	mg/L		＜０．０００５	＜０．０００５	０／４				０／４								
	アルキル水銀	mg/L																
	ＰＣＢ	mg/L																
	ジクロロメタン	mg/L	＜０．００２	＜０．００２	＜０．００２	０／２				０／２								
	四塩化炭素	mg/L	＜０．０００２	＜０．０００２	＜０．０００２	０／２				０／２								
	1,2－ジクロロエタン	mg/L	＜０．０００４	＜０．０００４	＜０．０００４	０／２				０／２								
	1,1－ジクロロエチレン	mg/L	＜０．０１	＜０．０１	＜０．０１	０／２				０／２								
	シス－1,2－ジクロロエチレン	mg/L	＜０．００４	＜０．００４	＜０．００４	０／２				０／２								
	1,1,1－トリクロロエタン	mg/L	＜０．１	＜０．１	＜０．１	０／２				０／２								
	1,1,2－トリクロロエタン	mg/L	＜０．０００６	＜０．０００６	＜０．０００６	０／２				０／２								
	トリクロロエチレン	mg/L	＜０．００１	＜０．００１	＜０．００１	０／２				０／２								
	テトラクロロエチレン	mg/L	＜０．０００５	＜０．０００５	＜０．０００５	０／２				０／２								
	1,3－ジクロロプロペン	mg/L	＜０．０００２	＜０．０００２	＜０．０００２	０／２				０／２								
	チウラム	mg/L	＜０．０００６	＜０．０００６	＜０．０００６	０／２				０／２								
	シマジン	mg/L	＜０．０００３	＜０．０００３	＜０．０００３	０／２				０／２								
	チオベンカルブ	mg/L	＜０．００２	＜０．００２	＜０．００２	０／２				０／２								
	ベンゼン	mg/L	＜０．００１	＜０．００１	＜０．００１	０／２				０／２								
	セレン	mg/L	＜０．００２	＜０．００２	＜０．００２	０／４				０／４								
	硝酸性窒素及び亜硝酸性窒素	mg/L																
	ふっ素	mg/L																
	ほう素	mg/L																
	1,4－ジオキサン	mg/L	＜０．００５	＜０．００５	＜０．００５	０／１				０／１								

※　７５%値欄について、大腸菌数は９０%値である。

2024年度　　水質総括表 確定値

水域名称	湾美湾　湾美湾（甲）　下層　（地点統一番号：生活環境：NP：水生生物：底層DO）	湾美湾　湾美湾（甲）　全層　（地点統一番号：生活環境：NP：水生生物：底層DO）
地点番号　調査地点　測定地点ｺｰﾄﾞ（地点統一番号,各種類型）	124　Ａ－５　03305　（608-01：Bｲ：Ⅲｲ：Aｲ：　）	124　Ａ－５　03305　（608-01：Bｲ：Ⅲｲ：Aｲ：　）
調査機関	愛知県	愛知県
分析担当機関	水産試験場	水産試験場

	測定項目	単位	平均値	最小値	最大値	適合しない割合（検体数）	適合しない割合（日数）	中央値	７５%値（※）	検出率	平均値	最小値	最大値	適合しない割合（検体数）	適合しない割合（日数）	中央値	７５%値（※）	検出率
生活環境項目	ｐＨ		８．１	７．９	８．４	１／　２５	１／　１３	８．１	８．２		８．３	７．９	８．９	１７／　７５	２／　１３	８．３	８．３	
	ＤＯ	mg/L	５．０	＜０．５	１０	１８／　２５	６／　１３	５．６	２．５		７．２	＜０．５	１１	２２／　７５	２／　１３	６．７	５．３	
	ＢＯＤ	mg/L																
	ＣＯＤ	mg/L	３．３	２．１	４．３	８／　２５	８／　１３	３．５	３．８		３．６	２．１	６．５	５５／　７５	１３／　１３	３．６	３．８	
	ＳＳ	mg/L																
	大腸菌数	CFU/100mL																
	ｎ－ヘキサン抽出物質	mg/L									ＮＤ	ＮＤ	ＮＤ	０／　２	０／　２	ＮＤ	ＮＤ	
	全窒素	mg/L	０．４１	０．２４	０．５４	０／　１２	０／　１２	０．３９	０．４９		０．４０	０．２４	０．５６	０／　２４	０／　１２	０．４２	０．４４	
	全燐	mg/L	０．０５１	０．０２２	０．１１	５／　１２	５／　１２	０．０４２	０．０６２		０．０４５	０．０２２	０．１１	６／　２４	３／　１２	０．０４４	０．０５０	
	全亜鉛	mg/L									０．００２	０．００１	０．００４	０／　６	０／　６	０．００２	０．００３	
	ノニルフェノール	mg/L									＜０．００００６	＜０．００００６	＜０．００００６	０／　６	０／　６	＜０．００００６	＜０．００００６	
	ＬＡＳ	mg/L									＜０．０００６	＜０．０００６	＜０．０００６	０／　６	０／　６	＜０．０００６	＜０．０００６	
	底層溶存酸素量	mg/L																
特殊項目	フェノール類	mg/L										＜０．０１	＜０．０１					０／　２
	銅	mg/L																
	鉄（溶解性）	mg/L																
	マンガン（溶解性）	mg/L																
	クロム	mg/L																
その他の項目	アンモニア性窒素	mg/L																
	亜硝酸性窒素	mg/L																
	硝酸性窒素	mg/L																
	有機性窒素	mg/L																
	溶存態窒素	mg/L																
	懸濁態窒素	mg/L									０．１８	０．０８	０．４１			０．１５	０．２０	
	オルトリン酸態燐	mg/L																
	電気伝導率	mS/m																
	塩化物イオン	mg/L																
	塩分		３１．１８	２９．９５	３２．４３			３１．１８	３１．７２		２９．６１	１７．５９	３２．４３			２９．６８	３０．５３	
	陰イオン界面活性剤	mg/L																
	非イオン界面活性剤	mg/L																
	クロロフィルａ	mg/m3	６．８Ｅ　０	＜０．１Ｅ　０	２．１Ｅ　１			４．５Ｅ　０	１．１Ｅ　１		１．０Ｅ　１	＜０．１Ｅ　０	２．７Ｅ　１			８．６Ｅ　０	１．４Ｅ　１	
	フェオ色素	mg/m3	６．４	＜０．１	４７			１．７	２．４		４．５	＜０．１	４７			２．１	３．９	
	トリハロメタン生成能	mg/L																
	クロロホルム生成能	mg/L																
	ブロモジクロロメタン生成能	mg/L																
	ジブロモクロロメタン生成能	mg/L																
	ブロモホルム生成能	mg/L																
健康項目	カドミウム	mg/L									＜０．０００５	＜０．０００５	＜０．０００５	０／　４				０／　４
	全シアン	mg/L										ＮＤ	ＮＤ	０／　４				０／　４
	鉛	mg/L									＜０．００５	＜０．００５	＜０．００５	０／　４				０／　４
	六価クロム	mg/L									＜０．０１	＜０．０１	＜０．０１	０／　４				０／　４
	砒素	mg/L									＜０．００５	＜０．００５	＜０．００５	０／　２				０／　２
	総水銀	mg/L										＜０．０００５	＜０．０００５	０／　４				０／　４
	アルキル水銀	mg/L																
	ＰＣＢ	mg/L																
	ジクロロメタン	mg/L									＜０．００２	＜０．００２	＜０．００２	０／　２				０／　２
	四塩化炭素	mg/L									＜０．０００２	＜０．０００２	＜０．０００２	０／　２				０／　２
	1,2－ジクロロエタン	mg/L									＜０．０００４	＜０．０００４	＜０．０００４	０／　２				０／　２
	1,1－ジクロロエチレン	mg/L									＜０．０１	＜０．０１	＜０．０１	０／　２				０／　２
	シス－1,2－ジクロロエチレン	mg/L									＜０．００４	＜０．００４	＜０．００４	０／　２				０／　２
	1,1,1－トリクロロエタン	mg/L									＜０．１	＜０．１	＜０．１	０／　２				０／　２
	1,1,2－トリクロロエタン	mg/L									＜０．０００６	＜０．０００６	＜０．０００６	０／　２				０／　２
	トリクロロエチレン	mg/L									＜０．００１	＜０．００１	＜０．００１	０／　２				０／　２
	テトラクロロエチレン	mg/L									＜０．０００５	＜０．０００５	＜０．０００５	０／　２				０／　２
	1,3－ジクロロプロペン	mg/L									＜０．０００２	＜０．０００２	＜０．０００２	０／　２				０／　２
	チウラム	mg/L									＜０．０００６	＜０．０００６	＜０．０００６	０／　２				０／　２
	シマジン	mg/L									＜０．０００３	＜０．０００３	＜０．０００３	０／　２				０／　２
	チオベンカルブ	mg/L									＜０．００２	＜０．００２	＜０．００２	０／　２				０／　２
	ベンゼン	mg/L									＜０．００１	＜０．００１	＜０．００１	０／　２				０／　２
	セレン	mg/L									＜０．００２	＜０．００２	＜０．００２	０／　４				０／　４
	硝酸性窒素及び亜硝酸性窒素	mg/L																
	ふっ素	mg/L																
	ほう素	mg/L																
	1,4－ジオキサン	mg/L									＜０．００５	＜０．００５	＜０．００５	０／　１				０／　１

※　７５%値欄について、大腸菌数は９０%値である。

2024年度　　水質総括表 確定値

水域名称	湾美湾　湾美湾（甲）　上層　（地点統一番号：生活環境：NP：水生生物：底層DO）				湾美湾　湾美湾（甲）　中層　（地点統一番号：生活環境：NP：水生生物：底層DO）			
地点番号　調査地点　測定地点ｺｰﾄﾞ（地点統一番号,各種類型）	125	Ａ－６	03306	（ 608-02 ： Bｲ ： Ⅲｲ ： 特Aｲ ： ）	125	Ａ－６	03306	（ 608-02 ： Bｲ ： Ⅲｲ ： 特Aｲ ： ）
調査機関	愛知県		水産試験場		愛知県		水産試験場	

	測定項目	単位	平均値	最小値	最大値	適合しない割合（検体数）	適合しない割合（日数）	中央値	７５%値（※）	検出率	平均値	最小値	最大値	適合しない割合（検体数）	適合しない割合（日数）	中央値	７５%値（※）	検出率
生活環境項目	ｐＨ		８．４	８．１	８．７	５／　１２	５／　１２	８．３	８．５		８．２	８．１	８．４	１／　１２	１／　１２	８．２	８．３	
	ＤＯ	mg/L	９．５	６．８	１２	０／　１２	０／　１２	９．９	８．６		６．１	＜０．５	１１	４／　１２	４／　１２	６．２	４．０	
	ＢＯＤ	mg/L																
	ＣＯＤ	mg/L	４．３	３．１	６．５	１２／　１２	１２／　１２	４．０	５．３		３．９	２．７	６．２	１０／　１２	１０／　１２	３．６	４．１	
	ＳＳ	mg/L																
	大腸菌数	CFU/100mL																
	ｎ－ヘキサン抽出物質	mg/L																
	全窒素	mg/L	０．３８	０．２６	０．５０	０／　１２	０／　１２	０．３７	０．４２									
	全燐	mg/L	０．０４２	０．０２０	０．０７０	３／　１２	３／　１２	０．０３９	０．０４４									
	全亜鉛	mg/L	０．００３	０．００２	０．００４	０／　６	０／　６	０．００２	０．００３									
	ノニルフェノール	mg/L	＜０．００００６	＜０．００００６	＜０．００００６	０／　６	０／　６	＜０．００００６	＜０．００００６									
	ＬＡＳ	mg/L	＜０．０００６	＜０．０００６	＜０．０００６	０／　６	０／　６	＜０．０００６	＜０．０００６									
	底層溶存酸素量	mg/L																
特殊項目	フェノール類	mg/L																
	銅	mg/L																
	鉄（溶解性）	mg/L																
	マンガン（溶解性）	mg/L																
	クロム	mg/L																
その他の項目	アンモニア性窒素	mg/L																
	亜硝酸性窒素	mg/L																
	硝酸性窒素	mg/L																
	有機性窒素	mg/L																
	溶存態窒素	mg/L																
	懸濁態窒素	mg/L	０．１８	０．０９	０．３０			０．１９	０．２３									
	オルトリン酸態燐	mg/L																
	電気伝導率	mS/m																
	塩化物イオン	mg/L																
	塩分		２８．０３	２４．０７	３１．５０			２８．８８	３０．３２		２９．８３	２７．８６	３１．５５			３０．０４	３０．６６	
	陰イオン界面活性剤	mg/L																
	非イオン界面活性剤	mg/L																
	クロロフィルａ	mg/m3	１．４Ｅ　１	３．６Ｅ　０	２．５Ｅ　１			１．３Ｅ　１	１．９Ｅ　１									
	フェオ色素	mg/m3	２．３	＜０．１	４．３			２．５	２．９									
	トリハロメタン生成能	mg/L																
	クロロホルム生成能	mg/L																
	ブロモジクロロメタン生成能	mg/L																
	ジブロモクロロメタン生成能	mg/L																
	ブロモホルム生成能	mg/L																
健康項目	カドミウム	mg/L																
	全シアン	mg/L																
	鉛	mg/L																
	六価クロム	mg/L																
	砒素	mg/L																
	総水銀	mg/L																
	アルキル水銀	mg/L																
	ＰＣＢ	mg/L																
	ジクロロメタン	mg/L																
	四塩化炭素	mg/L																
	1,2－ジクロロエタン	mg/L																
	1,1－ジクロロエチレン	mg/L																
	シス－1,2－ジクロロエチレン	mg/L																
	1,1,1－トリクロロエタン	mg/L																
	1,1,2－トリクロロエタン	mg/L																
	トリクロロエチレン	mg/L																
	テトラクロロエチレン	mg/L																
	1,3－ジクロロプロペン	mg/L																
	チウラム	mg/L																
	シマジン	mg/L																
	チオベンカルブ	mg/L																
	ベンゼン	mg/L																
	セレン	mg/L																
	硝酸性窒素及び亜硝酸性窒素	mg/L																
	ふっ素	mg/L																
	ほう素	mg/L																
	1,4－ジオキサン	mg/L																

※　７５%値欄について、大腸菌数は９０%値である。

2024年度　　水質総括表 確定値

水域名称	渥美湾	渥美湾（甲）	全層	（地点統一番号：生活環境：NP：水生生物：底層DO）	（地点統一番号：生活環境：NP：水生生物：底層DO）
地点番号　調査地点　測定地点ｺｰﾄﾞ（地点統一番号，各種類型）	125	A－6	03306	（608-02： Bｲ： Ⅲｲ： 特Aｲ：　）	
調査機関／分析担当機関	愛知県		水産試験場		

区分	測定項目	単位	平均値	最小値	最大値	適合しない割合（検体数）	適合しない割合（日数）	中央値	７５％値（※）	検出率	平均値	最小値	最大値	適合しない割合（検体数）	適合しない割合（日数）	中央値	７５％値（※）	検出率
生活環境項目	ｐＨ		８．３	８．１	８．７	６／２４	４／１２	８．３	８．４									
	ＤＯ	mg/L	７．８	＜０．５	１２	４／２４	１／１２	７．５	５．９									
	ＢＯＤ	mg/L																
	ＣＯＤ	mg/L	４．１	２．７	６．５	２２／２４	１２／１２	４．２	４．５									
	ＳＳ	mg/L																
	大腸菌数	CFU/100mL																
	ｎ－ヘキサン抽出物質	mg/L																
	全窒素	mg/L	０．３８	０．２６	０．５０	０／１２	０／１２	０．３７	０．４２									
	全燐	mg/L	０．０４２	０．０２０	０．０７０	３／１２	３／１２	０．０３９	０．０４４									
	全亜鉛	mg/L	０．００３	０．００２	０．００４	０／６	０／６	０．００２	０．００３									
	ノニルフェノール	mg/L	＜０．０００６	＜０．０００６	＜０．０００６	０／６	０／６	＜０．００００６	＜０．００００６									
	ＬＡＳ	mg/L	＜０．０００６	＜０．０００６	＜０．０００６	０／６	０／６	＜０．０００６	＜０．０００６									
	底層溶存酸素量	mg/L																
特殊項目	フェノール類	mg/L																
	銅	mg/L																
	鉄（溶解性）	mg/L																
	マンガン（溶解性）	mg/L																
	クロム	mg/L																
その他の項目	アンモニア性窒素	mg/L																
	亜硝酸性窒素	mg/L																
	硝酸性窒素	mg/L																
	有機性窒素	mg/L																
	溶存態窒素	mg/L																
	懸濁態窒素	mg/L	０．１８	０．０９	０．３０			０．１９	０．２３									
	オルトリン酸態燐	mg/L																
	電気伝導率	mS/m																
	塩化物イオン	mg/L																
	塩分		２８．９４	２４．０７	３１．５５			２９．１６	３０．３６									
	陰イオン界面活性剤	mg/L																
	非イオン界面活性剤	mg/L																
	クロロフィルａ	mg/m3	１．４Ｅ　１	３．６Ｅ　０	２．５Ｅ　１			１．３Ｅ　１	１．９Ｅ　１									
	フェオ色素	mg/m3	２．３	＜０．１	４．３			２．５	２．９									
	トリハロメタン生成能	mg/L																
	クロロホルム生成能	mg/L																
	ブロモジクロロメタン生成能	mg/L																
	ジブロモクロロメタン生成能	mg/L																
	ブロモホルム生成能	mg/L																
健康項目	カドミウム	mg/L																
	全シアン	mg/L																
	鉛	mg/L																
	六価クロム	mg/L																
	砒素	mg/L																
	総水銀	mg/L																
	アルキル水銀	mg/L																
	ＰＣＢ	mg/L																
	ジクロロメタン	mg/L																
	四塩化炭素	mg/L																
	1,2－ジクロロエタン	mg/L																
	1,1－ジクロロエチレン	mg/L																
	シス－1,2－ジクロロエチレン	mg/L																
	1,1,1－トリクロロエタン	mg/L																
	1,1,2－トリクロロエタン	mg/L																
	トリクロロエチレン	mg/L																
	テトラクロロエチレン	mg/L																
	1,3－ジクロロプロペン	mg/L																
	チウラム	mg/L																
	シマジン	mg/L																
	チオベンカルブ	mg/L																
	ベンゼン	mg/L																
	セレン	mg/L																
	硝酸性窒素及び亜硝酸性窒素	mg/L																
	ふっ素	mg/L																
	ほう素	mg/L																
	1,4－ジオキサン	mg/L																

※　７５％値欄について、大腸菌数は９０％値である。

2024年度　　水質総括表 確定値

水域名称	渥美湾　渥美湾（甲）　上層　（地点統一番号：生活環境：NP：水生生物：底層DO）	渥美湾　渥美湾（甲）　中層　（地点統一番号：生活環境：NP：水生生物：底層DO）
地点番号　調査地点　測定地点ｺｰﾄﾞ（地点統一番号,各種類型）	129　Ａ－１０　03310　（608-51：Bｲ：Ⅲｲ：Aｲ：　）	129　Ａ－１０　03310　（608-51：Bｲ：Ⅲｲ：Aｲ：　）
調査機関	愛知県	愛知県
分析担当機関	水産試験場	水産試験場

	測定項目	単位	平均値	最小値	最大値	適合しない割合（検体数）	適合しない割合（日数）	中央値	７５%値（※）	検出率	平均値	最小値	最大値	適合しない割合（検体数）	適合しない割合（日数）	中央値	７５%値（※）	検出率
生活環境項目	ｐＨ		８．３	８．１	８．５	５／　１２	５／　１２	８．３	８．４		８．２	８．１	８．４	１／　１２	１／　１２	８．２	８．２	
	ＤＯ	mg/L	９．０	６．５	１１	０／　１２	０／　１２	９．３	８．１		６．６	２．０	１０	３／　１２	３／　１２	５．９	５．０	
	ＢＯＤ	mg/L																
	ＣＯＤ	mg/L	４．７	３．１	６．３	１２／　１２	１２／　１２	４．４	５．５		４．５	３．２	１２	１２／　１２	１２／　１２	３．９	４．２	
	ＳＳ	mg/L																
	大腸菌数	CFU/100mL																
	ｎ－ヘキサン抽出物質	mg/L																
	全窒素	mg/L	０．４０	０．２８	０．６８	１／　１２	１／　１２	０．３８	０．４３									
	全燐	mg/L	０．０４５	０．０２１	０．０６９	５／　１２	５／　１２	０．０４６	０．０５７									
	全亜鉛	mg/L	０．００３	０．００３	０．００３	０／　２	０／　２	０．００３	０．００３									
	ノニルフェノール	mg/L	＜０．００００６	＜０．００００６	＜０．００００６	０／　２	０／　２	＜０．００００６	＜０．００００６									
	ＬＡＳ	mg/L	＜０．０００６	＜０．０００６	＜０．０００６	０／　２	０／　２	＜０．０００６	＜０．０００６									
	底層溶存酸素量	mg/L																
特殊項目	フェノール類	mg/L																
	銅	mg/L																
	鉄（溶解性）	mg/L																
	マンガン（溶解性）	mg/L																
	クロム	mg/L																
その他の項目	アンモニア性窒素	mg/L																
	亜硝酸性窒素	mg/L																
	硝酸性窒素	mg/L																
	有機性窒素	mg/L																
	溶存態窒素	mg/L																
	懸濁態窒素	mg/L	０．２１	０．１２	０．３７			０．１９	０．２７									
	オルトリン酸態燐	mg/L																
	電気伝導率	mS/m																
	塩化物イオン	mg/L																
	塩分		２７．０３	１３．２５	３１．４５			２８．５９	３０．０８		３０．０１	２７．９３	３１．５０			２９．９３	３０．８８	
	陰イオン界面活性剤	mg/L																
	非イオン界面活性剤	mg/L																
	クロロフィルａ	mg/m3	１．７Ｅ　１	３．８Ｅ　０	３．４Ｅ　１			１．６Ｅ　１	１．８Ｅ　１									
	フェオ色素	mg/m3	２．５	＜０．１	５．９			２．３	３．２									
	トリハロメタン生成能	mg/L																
	クロロホルム生成能	mg/L																
	ブロモジクロロメタン生成能	mg/L																
	ジブロモクロロメタン生成能	mg/L																
	ブロモホルム生成能	mg/L																
健康項目	カドミウム	mg/L																
	全シアン	mg/L																
	鉛	mg/L																
	六価クロム	mg/L																
	砒素	mg/L																
	総水銀	mg/L																
	アルキル水銀	mg/L																
	ＰＣＢ	mg/L																
	ジクロロメタン	mg/L																
	四塩化炭素	mg/L																
	1,2－ジクロロエタン	mg/L																
	1,1－ジクロロエチレン	mg/L																
	シス－1,2－ジクロロエチレン	mg/L																
	1,1,1－トリクロロエタン	mg/L																
	1,1,2－トリクロロエタン	mg/L																
	トリクロロエチレン	mg/L																
	テトラクロロエチレン	mg/L																
	1,3－ジクロロプロペン	mg/L																
	チウラム	mg/L																
	シマジン	mg/L																
	チオベンカルブ	mg/L																
	ベンゼン	mg/L																
	セレン	mg/L																
	硝酸性窒素及び亜硝酸性窒素	mg/L																
	ふっ素	mg/L																
	ほう素	mg/L																
	1,4－ジオキサン	mg/L																

※　７５%値欄について、大腸菌数は９０%値である。

2024年度　　水質総括表 確定値

水域名称	湾美湾　湾美湾（甲）　下層　（地点統一番号：生活環境：NP：水生生物：底層DO）	湾美湾　湾美湾（甲）　全層　（地点統一番号：生活環境：NP：水生生物：底層DO）
地点番号　調査地点　測定地点ｺｰﾄﾞ（地点統一番号,各種類型）	129　Ａ－１０　03310　（608-51：Bｲ：Ⅲｲ：Aｲ：　）	129　Ａ－１０　03310　（608-51：Bｲ：Ⅲｲ：Aｲ：　）
調査機関	愛知県	愛知県
分析担当機関	水産試験場	水産試験場

	測定項目	単位	平均値	最小値	最大値	適合しない割合（検体数）	適合しない割合（日数）	中央値	７５%値（※）	検出率	平均値	最小値	最大値	適合しない割合（検体数）	適合しない割合（日数）	中央値	７５%値（※）	検出率
生活環境項目	ｐＨ		８．１	８．０	８．１	０／　６	０／　６	８．１	８．１		８．２	８．０	８．５	６／３０	１／１２	８．２	８．３	
	ＤＯ	mg/L	１．７	＜０．５	６．３	５／　６	５／　６	＜０．５	＜０．５		７．１	＜０．５	１１	８／３０	４／１２	６．４	４．８	
	ＢＯＤ	mg/L																
	ＣＯＤ	mg/L									４．６	３．１	１２	２４／２４	１２／１２	４．５	４．９	
	ＳＳ	mg/L																
	大腸菌数	CFU/100mL																
	ｎ－ヘキサン抽出物質	mg/L																
	全窒素	mg/L	０．４２	０．３３	０．５０	０／　６	０／　６	０．４３	０．４４		０．４０	０．２８	０．６８	１／１８	０／１２	０．３９	０．４３	
	全燐	mg/L	０．０８１	０．０５１	０．１２	６／　６	６／　６	０．０７３	０．１０		０．０５１	０．０２１	０．１２	１１／１８	６／１２	０．０５１	０．０７０	
	全亜鉛	mg/L									０．００３	０．００３	０．００３	０／　２	０／　２	０．００３	０．００３	
	ノニルフェノール	mg/L									＜０．００００６	＜０．００００６	＜０．００００６	０／　２	０／　２	＜０．００００６	＜０．００００６	
	ＬＡＳ	mg/L									＜０．０００６	＜０．０００６	＜０．０００６	０／　２	０／　２	＜０．０００６	＜０．０００６	
	底層溶存酸素量	mg/L																
特殊項目	フェノール類	mg/L																
	銅	mg/L																
	鉄（溶解性）	mg/L																
	マンガン（溶解性）	mg/L																
	クロム	mg/L																
その他の項目	アンモニア性窒素	mg/L																
	亜硝酸性窒素	mg/L																
	硝酸性窒素	mg/L																
	有機性窒素	mg/L																
	溶存態窒素	mg/L																
	懸濁態窒素	mg/L									０．２１	０．１２	０．３７			０．１９	０．２７	
	オルトリン酸態燐	mg/L																
	電気伝導率	mS/m																
	塩化物イオン	mg/L																
	塩分		３０．３９	２９．４６	３２．０２			３０．２２	３０．８８		２９．０２	１３．２５	３２．０２			２９．５６	３０．１０	
	陰イオン界面活性剤	mg/L																
	非イオン界面活性剤	mg/L																
	クロロフィルａ	mg/m3	８．７Ｅ　０	＜０．１Ｅ　０	１．７Ｅ　１			７．９Ｅ　０	１．６Ｅ　１		１．４Ｅ　１	＜０．１Ｅ　０	３．４Ｅ　１			１．６Ｅ　１	１．８Ｅ　１	
	フェオ色素	mg/m3	９．６	１．６	４０			４．０	５．６		４．２	＜０．１	４０			２．７	４．０	
	トリハロメタン生成能	mg/L																
	クロロホルム生成能	mg/L																
	ブロモジクロロメタン生成能	mg/L																
	ジブロモクロロメタン生成能	mg/L																
	ブロモホルム生成能	mg/L																
健康項目	カドミウム	mg/L																
	全シアン	mg/L																
	鉛	mg/L																
	六価クロム	mg/L																
	砒素	mg/L																
	総水銀	mg/L																
	アルキル水銀	mg/L																
	ＰＣＢ	mg/L																
	ジクロロメタン	mg/L																
	四塩化炭素	mg/L																
	1,2－ジクロロエタン	mg/L																
	1,1－ジクロロエチレン	mg/L																
	シス－1,2－ジクロロエチレン	mg/L																
	1,1,1－トリクロロエタン	mg/L																
	1,1,2－トリクロロエタン	mg/L																
	トリクロロエチレン	mg/L																
	テトラクロロエチレン	mg/L																
	1,3－ジクロロプロペン	mg/L																
	チウラム	mg/L																
	シマジン	mg/L																
	チオベンカルブ	mg/L																
	ベンゼン	mg/L																
	セレン	mg/L																
	硝酸性窒素及び亜硝酸性窒素	mg/L																
	ふっ素	mg/L																
	ほう素	mg/L																
	1,4－ジオキサン	mg/L																

※　７５%値欄について、大腸菌数は９０%値である。

2024年度　　水質総括表 確定値

水域名称	渥美湾	渥美湾（甲）	上層	（地点統一番号：生活環境：NP：水生生物：底層DO）
地点番号　調査地点　測定地点ｺｰﾄﾞ（地点統一番号,各種類型）	132	A－13	03313	（608-52：Bｲ：Ⅲｲ：特Aｲ：　）
調査機関／分析担当機関	豊橋市		豊橋市環境調査センター	

	測定項目	単位	平均値	最小値	最大値	適合しない割合(検体数)	適合しない割合(日数)	中央値	75%値(※)	検出率
生活環境項目	pH		7.9	7.2	8.7	3／12	3／12	7.9	8.0	
	DO	mg/L	8.1	6.3	10	0／12	0／12	8.0	7.7	
	BOD	mg/L								
	COD	mg/L	4.0	2.2	5.3	10／12	10／12	4.1	4.6	
	SS	mg/L								
	大腸菌数	CFU/100mL								
	n－ヘキサン抽出物質	mg/L	ND	ND	ND	0／2	0／2	ND	ND	
	全窒素	mg/L	0.80	0.06	1.5	6／12	6／12	0.83	1.1	
	全燐	mg/L	0.087	0.023	0.21	8／12	8／12	0.077	0.10	
	全亜鉛	mg/L	0.004	<0.001	0.006	0／4	0／4	0.004	0.005	
	ノニルフェノール	mg/L	<0.00006	<0.00006	<0.00006	0／1	0／1	<0.00006	<0.00006	
	LAS	mg/L	<0.0006	<0.0006	<0.0006	0／1	0／1	<0.0006	<0.0006	
	底層溶存酸素量	mg/L								
特殊項目	フェノール類	mg/L		<0.01	<0.01					0／2
	銅	mg/L								
	鉄（溶解性）	mg/L								
	マンガン（溶解性）	mg/L								
	クロム	mg/L								
その他の項目	アンモニア性窒素	mg/L								
	亜硝酸性窒素	mg/L								
	硝酸性窒素	mg/L								
	有機性窒素	mg/L								
	溶存態窒素	mg/L								
	懸濁態窒素	mg/L								
	オルトリン酸態燐	mg/L								
	電気伝導率	mS/m								
	塩化物イオン	mg/L								
	塩分		23.96	10.89	32.53			24.14	26.60	
	陰イオン界面活性剤	mg/L								
	非イオン界面活性剤	mg/L								
	クロロフィルa	mg/m3	1.0E 1	3.6E 0	2.5E 1			9.6E 0	1.1E 1	
	フェオ色素	mg/m3	2.0	<0.1	4.9			1.6	2.3	
	トリハロメタン生成能	mg/L								
	クロロホルム生成能	mg/L								
	ブロモジクロロメタン生成能	mg/L								
	ジブロモクロロメタン生成能	mg/L								
	ブロモホルム生成能	mg/L								
健康項目	カドミウム	mg/L	<0.0005	<0.0005	<0.0005	0／2				0／2
	全シアン	mg/L		ND	ND	0／2				0／2
	鉛	mg/L	<0.005	<0.005	<0.005	0／2				0／2
	六価クロム	mg/L	<0.01	<0.01	<0.01	0／2				0／2
	砒素	mg/L	<0.005	<0.005	<0.005	0／2				0／2
	総水銀	mg/L		<0.0005	<0.0005	0／2				0／2
	アルキル水銀	mg/L								
	PCB	mg/L								
	ジクロロメタン	mg/L	<0.002	<0.002	<0.002	0／2				0／2
	四塩化炭素	mg/L	<0.0002	<0.0002	<0.0002	0／2				0／2
	1,2－ジクロロエタン	mg/L	<0.0004	<0.0004	<0.0004	0／2				0／2
	1,1－ジクロロエチレン	mg/L	<0.01	<0.01	<0.01	0／2				0／2
	シス－1,2－ジクロロエチレン	mg/L	<0.004	<0.004	<0.004	0／2				0／2
	1,1,1－トリクロロエタン	mg/L	<0.1	<0.1	<0.1	0／2				0／2
	1,1,2－トリクロロエタン	mg/L	<0.0006	<0.0006	<0.0006	0／2				0／2
	トリクロロエチレン	mg/L	<0.001	<0.001	<0.001	0／2				0／2
	テトラクロロエチレン	mg/L	<0.0005	<0.0005	<0.0005	0／2				0／2
	1,3－ジクロロプロペン	mg/L	<0.0002	<0.0002	<0.0002	0／2				0／2
	チウラム	mg/L								
	シマジン	mg/L								
	チオベンカルブ	mg/L								
	ベンゼン	mg/L	<0.001	<0.001	<0.001	0／2				0／2
	セレン	mg/L								
	硝酸性窒素及び亜硝酸性窒素	mg/L								
	ふっ素	mg/L								
	ほう素	mg/L								
	1,4－ジオキサン	mg/L	<0.005	<0.005	<0.005	0／2				0／2

水域名称	渥美湾	渥美湾（甲）	中層	（地点統一番号：生活環境：NP：水生生物：底層DO）
地点番号　調査地点　測定地点ｺｰﾄﾞ（地点統一番号,各種類型）	132	A－13	03313	（608-52：Bｲ：Ⅲｲ：特Aｲ：　）
調査機関／分析担当機関	豊橋市		豊橋市環境調査センター	

	測定項目	単位	平均値	最小値	最大値	適合しない割合(検体数)	適合しない割合(日数)	中央値	75%値(※)	検出率
生活環境項目	pH		8.0	7.5	8.6	3／12	3／12	8.0	8.1	
	DO	mg/L	7.3	3.7	9.5	2／12	2／12	7.8	6.8	
	BOD	mg/L								
	COD	mg/L	3.6	2.3	4.7	8／12	8／12	3.6	4.5	
	SS	mg/L								
	大腸菌数	CFU/100mL								
	n－ヘキサン抽出物質	mg/L								
	全窒素	mg/L	0.42	0.18	1.0	2／12	2／12	0.34	0.48	
	全燐	mg/L	0.048	0.015	0.13	4／12	4／12	0.047	0.053	
	全亜鉛	mg/L								
	ノニルフェノール	mg/L								
	LAS	mg/L								
	底層溶存酸素量	mg/L								
特殊項目	フェノール類	mg/L								
	銅	mg/L								
	鉄（溶解性）	mg/L								
	マンガン（溶解性）	mg/L								
	クロム	mg/L								
その他の項目	アンモニア性窒素	mg/L								
	亜硝酸性窒素	mg/L								
	硝酸性窒素	mg/L								
	有機性窒素	mg/L								
	溶存態窒素	mg/L								
	懸濁態窒素	mg/L								
	オルトリン酸態燐	mg/L								
	電気伝導率	mS/m								
	塩化物イオン	mg/L								
	塩分		29.10	25.10	32.37			29.30	29.76	
	陰イオン界面活性剤	mg/L								
	非イオン界面活性剤	mg/L								
	クロロフィルa	mg/m3								
	フェオ色素	mg/m3								
	トリハロメタン生成能	mg/L								
	クロロホルム生成能	mg/L								
	ブロモジクロロメタン生成能	mg/L								
	ジブロモクロロメタン生成能	mg/L								
	ブロモホルム生成能	mg/L								
健康項目	カドミウム	mg/L								
	全シアン	mg/L								
	鉛	mg/L								
	六価クロム	mg/L								
	砒素	mg/L								
	総水銀	mg/L								
	アルキル水銀	mg/L								
	PCB	mg/L								
	ジクロロメタン	mg/L								
	四塩化炭素	mg/L								
	1,2－ジクロロエタン	mg/L								
	1,1－ジクロロエチレン	mg/L								
	シス－1,2－ジクロロエチレン	mg/L								
	1,1,1－トリクロロエタン	mg/L								
	1,1,2－トリクロロエタン	mg/L								
	トリクロロエチレン	mg/L								
	テトラクロロエチレン	mg/L								
	1,3－ジクロロプロペン	mg/L								
	チウラム	mg/L								
	シマジン	mg/L								
	チオベンカルブ	mg/L								
	ベンゼン	mg/L								
	セレン	mg/L								
	硝酸性窒素及び亜硝酸性窒素	mg/L								
	ふっ素	mg/L								
	ほう素	mg/L								
	1,4－ジオキサン	mg/L								

※　75%値欄について、大腸菌数は90%値である。

2024年度　　水質総括表 確定値

水域名称	湿美湾　湿美湾（甲）　全層　（地点統一番号：生活環境：NP：水生生物：底層DO）	（地点統一番号：生活環境：NP：水生生物：底層DO）
地点番号　調査地点　測定地点ｺｰﾄﾞ（地点統一番号,各種類型）	132　Ａ－１３　03313　（ 608-52： B(： Ⅲ(： 特A(： ）	
調査機関	豊橋市	
分析担当機関	豊橋市環境調査センター	

	測定項目	単位	平均値	最小値	最大値	適合しない割合（検体数）	適合しない割合（日数）	中央値	７５%値（※）	検出率	平均値	最小値	最大値	適合しない割合（検体数）	適合しない割合（日数）	中央値	７５%値（※）	検出率
生活環境項目	ｐＨ		８．０	７．２	８．７	６／ ２４	３／ １２	８．０	８．０									
	ＤＯ	mg/L	７．７	３．７	１０	２／ ２４	０／ １２	７．９	７．３									
	ＢＯＤ	mg/L																
	ＣＯＤ	mg/L	３．８	２．２	５．３	１８／ ２４	９／ １２	４．０	４．２									
	ＳＳ	mg/L																
	大腸菌数	CFU/100mL																
	ｎ－ヘキサン抽出物質	mg/L	ＮＤ	ＮＤ	ＮＤ	０／ ２	０／ ２	ＮＤ	ＮＤ									
	全窒素	mg/L	０．６１	０．０６	１．５	８／ ２４	７／ １２	０．６５	０．７４									
	全燐	mg/L	０．０６９	０．０１５	０．２１	１２／ ２４	７／ １２	０．０５７	０．０９７									
	全亜鉛	mg/L	０．００４	＜０．００１	０．００６	０／ ４	０／ ４	０．００４	０．００５									
	ノニルフェノール	mg/L	＜０．００００６	＜０．００００６	＜０．００００６	０／ １	０／ １	＜０．００００６	＜０．００００６									
	ＬＡＳ	mg/L	＜０．０００６	＜０．０００６	＜０．０００６	０／ １	０／ １	＜０．０００６	＜０．０００６									
	底層溶存酸素量	mg/L																
特殊項目	フェノール類	mg/L		＜０．０１	＜０．０１					０／ ２								
	銅	mg/L																
	鉄（溶解性）	mg/L																
	マンガン（溶解性）	mg/L																
	クロム	mg/L																
その他の項目	アンモニア性窒素	mg/L																
	亜硝酸性窒素	mg/L																
	硝酸性窒素	mg/L																
	有機性窒素	mg/L																
	溶存態窒素	mg/L																
	懸濁態窒素	mg/L																
	オルトリン酸態燐	mg/L																
	電気伝導率	mS/m																
	塩化物イオン	mg/L																
	塩分		２６．５３	１０．８９	３２．５３			２６．７８	２８．１７									
	陰イオン界面活性剤	mg/L																
	非イオン界面活性剤	mg/L																
	クロロフィルａ	mg/m3	１．０Ｅ １	３．６Ｅ ０	２．５Ｅ １			９．６Ｅ ０	１．１Ｅ １									
	フェオ色素	mg/m3	２．０	＜０．１	４．９			１．６	２．３									
	トリハロメタン生成能	mg/L																
	クロロホルム生成能	mg/L																
	ブロモジクロロメタン生成能	mg/L																
	ジブロモクロロメタン生成能	mg/L																
	ブロモホルム生成能	mg/L																
健康項目	カドミウム	mg/L	＜０．０００５	＜０．０００５	＜０．０００５	０／ ２				０／ ２								
	全シアン	mg/L		ＮＤ	ＮＤ	０／ ２				０／ ２								
	鉛	mg/L	＜０．００５	＜０．００５	＜０．００５	０／ ２				０／ ２								
	六価クロム	mg/L	＜０．０１	＜０．０１	＜０．０１	０／ ２				０／ ２								
	砒素	mg/L	＜０．００５	＜０．００５	＜０．００５	０／ ２				０／ ２								
	総水銀	mg/L		＜０．０００５	＜０．０００５	０／ ２				０／ ２								
	アルキル水銀	mg/L																
	ＰＣＢ	mg/L																
	ジクロロメタン	mg/L	＜０．００２	＜０．００２	＜０．００２	０／ ２				０／ ２								
	四塩化炭素	mg/L	＜０．０００２	＜０．０００２	＜０．０００２	０／ ２				０／ ２								
	1,2－ジクロロエタン	mg/L	＜０．０００４	＜０．０００４	＜０．０００４	０／ ２				０／ ２								
	1,1－ジクロロエチレン	mg/L	＜０．０１	＜０．０１	＜０．０１	０／ ２				０／ ２								
	シス－1,2－ジクロロエチレン	mg/L	＜０．００４	＜０．００４	＜０．００４	０／ ２				０／ ２								
	1,1,1－トリクロロエタン	mg/L	＜０．１	＜０．１	＜０．１	０／ ２				０／ ２								
	1,1,2－トリクロロエタン	mg/L	＜０．０００６	＜０．０００６	＜０．０００６	０／ ２				０／ ２								
	トリクロロエチレン	mg/L	＜０．００１	＜０．００１	＜０．００１	０／ ２				０／ ２								
	テトラクロロエチレン	mg/L	＜０．０００５	＜０．０００５	＜０．０００５	０／ ２				０／ ２								
	1,3－ジクロロプロペン	mg/L	＜０．０００２	＜０．０００２	＜０．０００２	０／ ２				０／ ２								
	チウラム	mg/L																
	シマジン	mg/L																
	チオベンカルブ	mg/L																
	ベンゼン	mg/L	＜０．００１	＜０．００１	＜０．００１	０／ ２				０／ ２								
	セレン	mg/L																
	硝酸性窒素及び亜硝酸性窒素	mg/L																
	ふっ素	mg/L																
	ほう素	mg/L																
	1,4－ジオキサン	mg/L	＜０．００５	＜０．００５	＜０．００５	０／ ２				０／ ２								

※　７５%値欄について、大腸菌数は９０%値である。

2024年度　　水質総括表 確定値

水域名称	湾美湾　湾美湾（乙）　上層　（地点統一番号：生活環境：NP：水生生物：底層DO）	湾美湾　湾美湾（乙）　中層　（地点統一番号：生活環境：NP：水生生物：底層DO）
地点番号　調査地点　測定地点ｺｰﾄﾞ（地点統一番号,各種類型）	126　Ａ－７　03407　（ 609-01 ： Aｲ ： Ⅱﾛ ： A ｲ ： ）	126　Ａ－７　03407　（ 609-01 ： Aｲ ： Ⅱﾛ ： A ｲ ： ）
調査機関	愛知県	愛知県
分析担当機関	水産試験場	水産試験場

	測定項目	単位	平均値	最小値	最大値	適合しない割合（検体数）	適合しない割合（日数）	中央値	７５%値（※）	検出率	平均値	最小値	最大値	適合しない割合（検体数）	適合しない割合（日数）	中央値	７５%値（※）	検出率
生活環境項目	ｐＨ		８．３	８．１	８．４	３／１２	３／１２	８．３	８．３		８．２	８．１	８．３	０／１２	０／１２	８．２	８．３	
	ＤＯ	mg/L	８．８	６．８	１０	２／１２	２／１２	８．９	８．０		７．２	１．７	１０	６／１２	６／１２	７．４	６．６	
	ＢＯＤ	mg/L																
	ＣＯＤ	mg/L	３．６	２．７	５．２	１２／１２	１２／１２	３．２	４．４		３．０	２．１	４．１	１２／１２	１２／１２	３．１	３．１	
	ＳＳ	mg/L																
	大腸菌数	CFU/100mL																
	ｎ－ヘキサン抽出物質	mg/L																
	全窒素	mg/L	０．３１	０．２０	０．４２	７／１２	７／１２	０．３１	０．３５									
	全燐	mg/L	０．０３０	０．０１８	０．０４９	６／１２	６／１２	０．０３０	０．０３３									
	全亜鉛	mg/L	０．００２	０．００１	０．００２	０／６	０／６	０．００２	０．００２									
	ノニルフェノール	mg/L	＜０．００００６	＜０．００００６	＜０．００００６	０／６	０／６	＜０．００００６	＜０．００００６									
	ＬＡＳ	mg/L	＜０．０００６	＜０．０００６	＜０．０００６	０／６	０／６	＜０．０００６	＜０．０００６									
	底層溶存酸素量	mg/L																
特殊項目	フェノール類	mg/L		＜０．０１	＜０．０１					０／２								
	銅	mg/L																
	鉄（溶解性）	mg/L																
	マンガン（溶解性）	mg/L																
	クロム	mg/L																
その他の項目	アンモニア性窒素	mg/L																
	亜硝酸性窒素	mg/L																
	硝酸性窒素	mg/L																
	有機性窒素	mg/L																
	溶存態窒素	mg/L																
	懸濁態窒素	mg/L	０．１１	０．０６	０．１７			０．１１	０．１３									
	オルトリン酸態燐	mg/L																
	電気伝導率	mS/m																
	塩化物イオン	mg/L																
	塩分		２９．０２	２６．０７	３１．６６			２８．９５	３０．０４		３０．４１	２８．９５	３１．８１			３０．２３	３０．９５	
	陰イオン界面活性剤	mg/L																
	非イオン界面活性剤	mg/L																
	クロロフィルａ	mg/m3	７．７Ｅ　０	２．２Ｅ　０	１．５Ｅ　１			７．９Ｅ　０	１．０Ｅ　１									
	フェオ色素	mg/m3	１．２	＜０．１	２．６			１．２	１．５									
	トリハロメタン生成能	mg/L																
	クロロホルム生成能	mg/L																
	ブロモジクロロメタン生成能	mg/L																
	ジブロモクロロメタン生成能	mg/L																
	ブロモホルム生成能	mg/L																
健康項目	カドミウム	mg/L	＜０．０００５	＜０．０００５	＜０．０００５	０／４				０／４								
	全シアン	mg/L		ＮＤ	ＮＤ	０／４				０／４								
	鉛	mg/L	＜０．００５	＜０．００５	＜０．００５	０／４				０／４								
	六価クロム	mg/L	＜０．０１	＜０．０１	＜０．０１	０／４				０／４								
	砒素	mg/L	＜０．００５	＜０．００５	＜０．００５	０／２				０／２								
	総水銀	mg/L		＜０．０００５	＜０．０００５	０／４				０／４								
	アルキル水銀	mg/L																
	ＰＣＢ	mg/L																
	ジクロロメタン	mg/L	＜０．００２	＜０．００２	＜０．００２	０／２				０／２								
	四塩化炭素	mg/L	＜０．０００２	＜０．０００２	＜０．０００２	０／２				０／２								
	1,2－ジクロロエタン	mg/L	＜０．０００４	＜０．０００４	＜０．０００４	０／２				０／２								
	1,1－ジクロロエチレン	mg/L	＜０．０１	＜０．０１	＜０．０１	０／２				０／２								
	シス－1,2－ジクロロエチレン	mg/L	＜０．００４	＜０．００４	＜０．００４	０／２				０／２								
	1,1,1－トリクロロエタン	mg/L	＜０．１	＜０．１	＜０．１	０／２				０／２								
	1,1,2－トリクロロエタン	mg/L	＜０．０００６	＜０．０００６	＜０．０００６	０／２				０／２								
	トリクロロエチレン	mg/L	＜０．００１	＜０．００１	＜０．００１	０／２				０／２								
	テトラクロロエチレン	mg/L	＜０．０００５	＜０．０００５	＜０．０００５	０／２				０／２								
	1,3－ジクロロプロペン	mg/L	＜０．０００２	＜０．０００２	＜０．０００２	０／２				０／２								
	チウラム	mg/L	＜０．０００６	＜０．０００６	＜０．０００６	０／２				０／２								
	シマジン	mg/L	＜０．０００３	＜０．０００３	＜０．０００３	０／２				０／２								
	チオベンカルブ	mg/L	＜０．００２	＜０．００２	＜０．００２	０／２				０／２								
	ベンゼン	mg/L	＜０．００１	＜０．００１	＜０．００１	０／２				０／２								
	セレン	mg/L	＜０．００２	＜０．００２	＜０．００２	０／４				０／４								
	硝酸性窒素及び亜硝酸性窒素	mg/L																
	ふっ素	mg/L																
	ほう素	mg/L																
	1,4－ジオキサン	mg/L	＜０．００５	＜０．００５	＜０．００５	０／１				０／１								

※　７５%値欄について、大腸菌数は９０%値である。

2024年度　　水質総括表 確定値

水域名称	湿美湾　湿美湾（乙）　全層　（地点統一番号：生活環境：NP：水生生物：底層DO）	（地点統一番号：生活環境：NP：水生生物：底層DO）
地点番号　調査地点　測定地点ｺｰﾄﾞ（地点統一番号,各種類型）	126　Ａ－７　03407　（ 609-01： Aｲ：Ⅱﾛ：Ａ ｲ： ）	
調査機関　分析担当機関	愛知県　水産試験場	

	測定項目	単位	平均値	最小値	最大値	適合しない割合（検体数）	適合しない割合（日数）	中央値	７５%値（※）	検出率	平均値	最小値	最大値	適合しない割合（検体数）	適合しない割合（日数）	中央値	７５%値（※）	検出率
生活環境項目	ｐＨ		８．３	８．１	８．４	３／２４	１／１２	８．３	８．３									
	ＤＯ	mg/L	８．０	１．７	１０	８／２４	４／１２	７．９	７．１									
	ＢＯＤ	mg/L																
	ＣＯＤ	mg/L	３．３	２．１	５．２	２４／２４	１２／１２	３．４	３．７									
	ＳＳ	mg/L																
	大腸菌数	CFU/100mL																
	ｎ－ヘキサン抽出物質	mg/L																
	全窒素	mg/L	０．３１	０．２０	０．４２	７／１２	７／１２	０．３１	０．３５									
	全燐	mg/L	０．０３０	０．０１８	０．０４９	６／１２	６／１２	０．０３０	０．０３３									
	全亜鉛	mg/L	０．００２	０．００１	０．００２	０／６	０／６	０．００２	０．００２									
	ノニルフェノール	mg/L	＜０．００００６	＜０．００００６	＜０．００００６	０／６	０／６	＜０．００００６	＜０．００００６									
	ＬＡＳ	mg/L	＜０．０００６	＜０．０００６	＜０．０００６	０／６	０／６	＜０．０００６	＜０．０００６									
	底層溶存酸素量	mg/L																
特殊項目	フェノール類	mg/L		＜０．０１	＜０．０１					０／２								
	銅	mg/L																
	鉄（溶解性）	mg/L																
	マンガン（溶解性）	mg/L																
	クロム	mg/L																
その他の項目	アンモニア性窒素	mg/L																
	亜硝酸性窒素	mg/L																
	硝酸性窒素	mg/L																
	有機性窒素	mg/L																
	溶存態窒素	mg/L																
	懸濁態窒素	mg/L	０．１１	０．０６	０．１７			０．１１	０．１３									
	オルトリン酸態燐	mg/L																
	電気伝導率	mS/m																
	塩化物イオン	mg/L																
	塩分		２９．７２	２６．０７	３１．８１			２９．９２	３０．０６									
	陰イオン界面活性剤	mg/L																
	非イオン界面活性剤	mg/L																
	クロロフィルａ	mg/m3	７．７Ｅ　０	２．２Ｅ　０	１．５Ｅ　１			７．９Ｅ　０	１．０Ｅ　１									
	フェオ色素	mg/m3	１．２	＜０．１	２．６			１．２	１．５									
	トリハロメタン生成能	mg/L																
	クロロホルム生成能	mg/L																
	ブロモジクロロメタン生成能	mg/L																
	ジブロモクロロメタン生成能	mg/L																
	ブロモホルム生成能	mg/L																
健康項目	カドミウム	mg/L	＜０．０００５	＜０．０００５	＜０．０００５	０／４				０／４								
	全シアン	mg/L		ＮＤ	ＮＤ	０／４				０／４								
	鉛	mg/L	＜０．００５	＜０．００５	＜０．００５	０／４				０／４								
	六価クロム	mg/L	＜０．０１	＜０．０１	＜０．０１	０／４				０／４								
	砒素	mg/L	＜０．００５	＜０．００５	＜０．００５	０／２				０／２								
	総水銀	mg/L		＜０．０００５	＜０．０００５	０／４				０／４								
	アルキル水銀	mg/L																
	ＰＣＢ	mg/L																
	ジクロロメタン	mg/L	＜０．００２	＜０．００２	＜０．００２	０／２				０／２								
	四塩化炭素	mg/L	＜０．０００２	＜０．０００２	＜０．０００２	０／２				０／２								
	1,2－ジクロロエタン	mg/L	＜０．０００４	＜０．０００４	＜０．０００４	０／２				０／２								
	1,1－ジクロロエチレン	mg/L	＜０．０１	＜０．０１	＜０．０１	０／２				０／２								
	シス－1,2－ジクロロエチレン	mg/L	＜０．００４	＜０．００４	＜０．００４	０／２				０／２								
	1,1,1－トリクロロエタン	mg/L	＜０．１	＜０．１	＜０．１	０／２				０／２								
	1,1,2－トリクロロエタン	mg/L	＜０．０００６	＜０．０００６	＜０．０００６	０／２				０／２								
	トリクロロエチレン	mg/L	＜０．００１	＜０．００１	＜０．００１	０／２				０／２								
	テトラクロロエチレン	mg/L	＜０．０００５	＜０．０００５	＜０．０００５	０／２				０／２								
	1,3－ジクロロプロペン	mg/L	＜０．０００２	＜０．０００２	＜０．０００２	０／２				０／２								
	チウラム	mg/L	＜０．０００６	＜０．０００６	＜０．０００６	０／２				０／２								
	シマジン	mg/L	＜０．０００３	＜０．０００３	＜０．０００３	０／２				０／２								
	チオベンカルブ	mg/L	＜０．００２	＜０．００２	＜０．００２	０／２				０／２								
	ベンゼン	mg/L	＜０．００１	＜０．００１	＜０．００１	０／２				０／２								
	セレン	mg/L	＜０．００２	＜０．００２	＜０．００２	０／４				０／４								
	硝酸性窒素及び亜硝酸性窒素	mg/L																
	ふっ素	mg/L																
	ほう素	mg/L																
	1,4－ジオキサン	mg/L	＜０．００５	＜０．００５	＜０．００５	０／１				０／１								

※　７５%値欄について、大腸菌数は９０%値である。

2024年度　　水質総括表 確定値

水域名称	湾美湾　湾美湾（乙）　上層　（地点統一番号：生活環境：NP：水生生物：底層DO）	湾美湾　湾美湾（乙）　中層　（地点統一番号：生活環境：NP：水生生物：底層DO）
地点番号　調査地点　測定地点ｺｰﾄﾞ（地点統一番号,各種類型）	127　Ａ－８　03408　（ 609-02 ： Aｲ ： Ⅱﾛ ： A ｲ ： ）	127　Ａ－８　03408　（ 609-02 ： Aｲ ： Ⅱﾛ ： A ｲ ： ）
調査機関	愛知県	愛知県
分析担当機関	水産試験場	水産試験場

	測定項目	単位	平均値	最小値	最大値	適合しない割合（検体数）	適合しない割合（日数）	中央値	７５%値（※）	検出率	平均値	最小値	最大値	適合しない割合（検体数）	適合しない割合（日数）	中央値	７５%値（※）	検出率
生活環境項目	ｐＨ		８．３	８．２	８．６	３／ １２	３／ １２	８．３	８．３		８．３	８．２	８．３	０／ １２	０／ １２	８．３	８．３	
	ＤＯ	mg/L	８．６	６．７	１０	２／ １２	２／ １２	８．４	８．１		７．５	２．５	１０	５／ １２	５／ １２	８．１	６．６	
	ＢＯＤ	mg/L																
	ＣＯＤ	mg/L	３．４	２．２	４．９	１２／ １２	１２／ １２	３．１	３．８		３．２	２．３	４．３	１２／ １２	１２／ １２	３．１	３．３	
	ＳＳ	mg/L																
	大腸菌数	CFU/100mL																
	ｎ－ヘキサン抽出物質	mg/L	ＮＤ	ＮＤ	ＮＤ	０／ ２	０／ ２	ＮＤ	ＮＤ									
	全窒素	mg/L	０．２５	０．１７	０．３７	２／ １２	２／ １２	０．２４	０．２９									
	全燐	mg/L	０．０２６	０．０１３	０．０４３	４／ １２	４／ １２	０．０２７	０．０３１									
	全亜鉛	mg/L	０．００２	＜０．００１	０．００２	０／ ６	０／ ６	０．００２	０．００２									
	ノニルフェノール	mg/L	＜０．００００６	＜０．００００６	＜０．００００６	０／ ６	０／ ６	＜０．００００６	＜０．００００６									
	ＬＡＳ	mg/L	＜０．０００６	＜０．０００６	＜０．０００６	０／ ６	０／ ６	＜０．０００６	＜０．０００６									
	底層溶存酸素量	mg/L																
特殊項目	フェノール類	mg/L																
	銅	mg/L																
	鉄（溶解性）	mg/L																
	マンガン（溶解性）	mg/L																
	クロム	mg/L																
その他の項目	アンモニア性窒素	mg/L																
	亜硝酸性窒素	mg/L																
	硝酸性窒素	mg/L																
	有機性窒素	mg/L																
	溶存態窒素	mg/L																
	懸濁態窒素	mg/L	０．０９	＜０．０５	０．１６			０．０９	０．１０									
	オルトリン酸態燐	mg/L																
	電気伝導率	mS/m																
	塩化物イオン	mg/L																
	塩分		２９．５５	２４．８８	３２．２７			２９．４３	３１．２０		３０．６６	２９．３３	３２．２８			３０．３７	３１．４９	
	陰イオン界面活性剤	mg/L																
	非イオン界面活性剤	mg/L																
	クロロフィルａ	mg/m3	５．８Ｅ　０	１．４Ｅ　０	１．１Ｅ　１			４．９Ｅ　０	８．４Ｅ　０									
	フェオ色素	mg/m3	０．９	０．２	２．４			０．７	１．１									
	トリハロメタン生成能	mg/L																
	クロロホルム生成能	mg/L																
	ブロモジクロロメタン生成能	mg/L																
	ジブロモクロロメタン生成能	mg/L																
	ブロモホルム生成能	mg/L																
健康項目	カドミウム	mg/L																
	全シアン	mg/L																
	鉛	mg/L																
	六価クロム	mg/L																
	砒素	mg/L																
	総水銀	mg/L																
	アルキル水銀	mg/L																
	ＰＣＢ	mg/L																
	ジクロロメタン	mg/L																
	四塩化炭素	mg/L																
	1,2－ジクロロエタン	mg/L																
	1,1－ジクロロエチレン	mg/L																
	シス－1,2－ジクロロエチレン	mg/L																
	1,1,1－トリクロロエタン	mg/L																
	1,1,2－トリクロロエタン	mg/L																
	トリクロロエチレン	mg/L																
	テトラクロロエチレン	mg/L																
	1,3－ジクロロプロペン	mg/L																
	チウラム	mg/L																
	シマジン	mg/L																
	チオベンカルブ	mg/L																
	ベンゼン	mg/L																
	セレン	mg/L																
	硝酸性窒素及び亜硝酸性窒素	mg/L																
	ふっ素	mg/L																
	ほう素	mg/L																
	1,4－ジオキサン	mg/L																

※　７５%値欄について、大腸菌数は９０%値である。

2024年度　　水質総括表 確定値

水域名称	渥美湾　渥美湾（乙）　下層　（地点統一番号：生活環境：NP：水生生物：底層DO）				渥美湾　渥美湾（乙）　全層　（地点統一番号：生活環境：NP：水生生物：底層DO）			
地点番号　調査地点　測定地点ｺｰﾄﾞ（地点統一番号,各種類型）	127	Ａ－８	03408	（ 609-02 ： Aｲ ： Ⅱﾛ ： A ｲ ： ）	127	Ａ－８	03408	（ 609-02 ： Aｲ ： Ⅱﾛ ： A ｲ ： ）
調査機関	愛知県		水産試験場		愛知県		水産試験場	

	測定項目	単位	平均値	最小値	最大値	適合しない割合（検体数）	適合しない割合（日数）	中央値	７５%値（※）	検出率	平均値	最小値	最大値	適合しない割合（検体数）	適合しない割合（日数）	中央値	７５%値（※）	検出率
生活環境項目	ｐＨ		８．２	８．０	８．２	０／　６	０／　６	８．２	８．２		８．３	８．０	８．６	３／　３０	０／　１２	８．３	８．３	
	ＤＯ	mg/L	４．２	０．６	７．０	６／　６	６／　６	４．５	３．５		７．６	０．６	１０	１３／　３０	５／　１２	７．６	６．５	
	ＢＯＤ	mg/L																
	ＣＯＤ	mg/L									３．３	２．２	４．９	２４／　２４	１２／　１２	３．３	３．６	
	ＳＳ	mg/L																
	大腸菌数	CFU/100mL																
	ｎ－ヘキサン抽出物質	mg/L									ＮＤ	ＮＤ	ＮＤ	０／　２	０／　２	ＮＤ	ＮＤ	
	全窒素	mg/L	０．２８	０．２５	０．３３	２／　６	２／　６	０．２７	０．３１		０．２６	０．１７	０．３７	４／　１８	２／　１２	０．２６	０．３０	
	全燐	mg/L	０．０４０	０．０２７	０．０７８	４／　６	４／　６	０．０３３	０．０４２		０．０２９	０．０１３	０．０７８	８／　１８	６／　１２	０．０３１	０．０３５	
	全亜鉛	mg/L									０．００２	＜０．００１	０．００２	０／　６	０／　６	０．００２	０．００２	
	ノニルフェノール	mg/L									＜０．００００６	＜０．００００６	＜０．００００６	０／　６	０／　６	＜０．００００６	＜０．００００６	
	ＬＡＳ	mg/L									＜０．０００６	＜０．０００６	＜０．０００６	０／　６	０／　６	＜０．０００６	＜０．０００６	
	底層溶存酸素量	mg/L																
特殊項目	フェノール類	mg/L																
	銅	mg/L																
	鉄（溶解性）	mg/L																
	マンガン（溶解性）	mg/L																
	クロム	mg/L																
その他の項目	アンモニア性窒素	mg/L																
	亜硝酸性窒素	mg/L																
	硝酸性窒素	mg/L																
	有機性窒素	mg/L																
	溶存態窒素	mg/L																
	懸濁態窒素	mg/L									０．０９	＜０．０５	０．１６			０．０９	０．１０	
	オルトリン酸態燐	mg/L																
	電気伝導率	mS/m																
	塩化物イオン	mg/L																
	塩分		３２．３９	３１．５０	３３．２０			３２．６０	３２．８２		３０．６２	２４．８８	３３．２０			３０．５３	３１．３６	
	陰イオン界面活性剤	mg/L																
	非イオン界面活性剤	mg/L																
	クロロフィルａ	mg/m3	４．０Ｅ　０	０．６Ｅ　０	１．２Ｅ　１			１．５Ｅ　０	７．８Ｅ　０		５．４Ｅ　０	０．６Ｅ　０	１．２Ｅ　１			４．４Ｅ　０	５．６Ｅ　０	
	フェオ色素	mg/m3	１．５	０．７	３．１			１．１	２．３		１．１	０．２	３．１			０．９	１．１	
	トリハロメタン生成能	mg/L																
	クロロホルム生成能	mg/L																
	ブロモジクロロメタン生成能	mg/L																
	ジブロモクロロメタン生成能	mg/L																
	ブロモホルム生成能	mg/L																
健康項目	カドミウム	mg/L																
	全シアン	mg/L																
	鉛	mg/L																
	六価クロム	mg/L																
	砒素	mg/L																
	総水銀	mg/L																
	アルキル水銀	mg/L																
	ＰＣＢ	mg/L																
	ジクロロメタン	mg/L																
	四塩化炭素	mg/L																
	1,2－ジクロロエタン	mg/L																
	1,1－ジクロロエチレン	mg/L																
	シス－1,2－ジクロロエチレン	mg/L																
	1,1,1－トリクロロエタン	mg/L																
	1,1,2－トリクロロエタン	mg/L																
	トリクロロエチレン	mg/L																
	テトラクロロエチレン	mg/L																
	1,3－ジクロロプロペン	mg/L																
	チウラム	mg/L																
	シマジン	mg/L																
	チオベンカルブ	mg/L																
	ベンゼン	mg/L																
	セレン	mg/L																
	硝酸性窒素及び亜硝酸性窒素	mg/L																
	ふっ素	mg/L																
	ほう素	mg/L																
	1,4－ジオキサン	mg/L																

※　７５%値欄について、大腸菌数は９０%値である。

2024年度　　水質総括表 確定値

水域名称	渥美湾　渥美湾（乙）　上層　（地点統一番号：生活環境：NP：水生生物：底層DO）	渥美湾　渥美湾（乙）　中層　（地点統一番号：生活環境：NP：水生生物：底層DO）
地点番号　調査地点　測定地点ｺｰﾄﾞ（地点統一番号,各種類型）	128　Ａ－９　03409　（ 609-03 ： Ａｲ ： Ⅱﾛ ： 特Ａｲ ： ）	128　Ａ－９　03409　（ 609-03 ： Ａｲ ： Ⅱﾛ ： 特Ａｲ ： ）
調査機関	愛知県	愛知県
分析担当機関	水産試験場	水産試験場

	測定項目	単位	平均値	最小値	最大値	適合しない割合（検体数）	適合しない割合（日数）	中央値	７５%値（※）	検出率	平均値	最小値	最大値	適合しない割合（検体数）	適合しない割合（日数）	中央値	７５%値（※）	検出率
生活環境項目	ｐＨ		８．３	８．１	８．５	６／ １２	６／ １２	８．４	８．４		８．３	８．１	８．４	３／ １２	３／ １２	８．３	８．３	
	ＤＯ	mg/L	８．８	６．８	１１	２／ １２	２／ １２	８．５	７．８		７．６	５．０	１１	６／ １２	６／ １２	７．１	６．１	
	ＢＯＤ	mg/L																
	ＣＯＤ	mg/L	３．８	３．０	５．２	１２／ １２	１２／ １２	３．７	４．０		３．３	２．５	４．７	１２／ １２	１２／ １２	３．２	３．５	
	ＳＳ	mg/L																
	大腸菌数	CFU/100mL																
	ｎ－ヘキサン抽出物質	mg/L																
	全窒素	mg/L	０．２７	０．２０	０．３４	２／ １２	２／ １２	０．２７	０．３０									
	全燐	mg/L	０．０３０	０．０１４	０．０５１	７／ １２	７／ １２	０．０３１	０．０３４									
	全亜鉛	mg/L	０．００２	０．００１	０．００３	０／ ６	０／ ６	０．００２	０．００２									
	ノニルフェノール	mg/L	＜０．００００６	＜０．００００６	＜０．００００６	０／ ６	０／ ６	＜０．００００６	＜０．００００６									
	ＬＡＳ	mg/L	＜０．０００６	＜０．０００６	＜０．０００６	０／ ６	０／ ６	＜０．０００６	＜０．０００６									
	底層溶存酸素量	mg/L																
特殊項目	フェノール類	mg/L																
	銅	mg/L																
	鉄（溶解性）	mg/L																
	マンガン（溶解性）	mg/L																
	クロム	mg/L																
その他の項目	アンモニア性窒素	mg/L																
	亜硝酸性窒素	mg/L																
	硝酸性窒素	mg/L																
	有機性窒素	mg/L																
	溶存態窒素	mg/L																
	懸濁態窒素	mg/L	０．１２	０．０６	０．１８			０．１２	０．１３									
	オルトリン酸態燐	mg/L																
	電気伝導率	mS/m																
	塩化物イオン	mg/L																
	塩分		２９．１９	２５．８６	３１．９５			２９．８３	３０．１７		３０．２６	２８．４５	３１．９３			３０．１９	３０．９４	
	陰イオン界面活性剤	mg/L																
	非イオン界面活性剤	mg/L																
	クロロフィルａ	mg/m3	９．１Ｅ　０	２．７Ｅ　０	１．８Ｅ　１			７．７Ｅ　０	１．２Ｅ　１									
	フェオ色素	mg/m3	１．１	＜０．１	１．９			１．１	１．４									
	トリハロメタン生成能	mg/L																
	クロロホルム生成能	mg/L																
	ブロモジクロロメタン生成能	mg/L																
	ジブロモクロロメタン生成能	mg/L																
	ブロモホルム生成能	mg/L																
健康項目	カドミウム	mg/L																
	全シアン	mg/L																
	鉛	mg/L																
	六価クロム	mg/L																
	砒素	mg/L																
	総水銀	mg/L																
	アルキル水銀	mg/L																
	ＰＣＢ	mg/L																
	ジクロロメタン	mg/L																
	四塩化炭素	mg/L																
	1,2－ジクロロエタン	mg/L																
	1,1－ジクロロエチレン	mg/L																
	シス－1,2－ジクロロエチレン	mg/L																
	1,1,1－トリクロロエタン	mg/L																
	1,1,2－トリクロロエタン	mg/L																
	トリクロロエチレン	mg/L																
	テトラクロロエチレン	mg/L																
	1,3－ジクロロプロペン	mg/L																
	チウラム	mg/L																
	シマジン	mg/L																
	チオベンカルブ	mg/L																
	ベンゼン	mg/L																
	セレン	mg/L																
	硝酸性窒素及び亜硝酸性窒素	mg/L																
	ふっ素	mg/L																
	ほう素	mg/L																
	1,4－ジオキサン	mg/L																

※　７５%値欄について、大腸菌数は９０%値である。

2024年度　　水質総括表 確定値

水域名称	湾美湾　湾美湾（乙）　下層　（地点統一番号：生活環境：NP：水生生物：底層DO）	湾美湾　湾美湾（乙）　全層　（地点統一番号：生活環境：NP：水生生物：底層DO）
地点番号　調査地点　測定地点ｺｰﾄﾞ（地点統一番号,各種類型）	128　Ａ－９　03409　（ 609-03 ： Aｲ ： Ⅱﾛ ： 特Aｲ ： ）	128　Ａ－９　03409　（ 609-03 ： Aｲ ： Ⅱﾛ ： 特Aｲ ： ）
調査機関	愛知県	愛知県
分析担当機関	水産試験場	水産試験場

	測定項目	単位	平均値	最小値	最大値	適合しない割合（検体数）	適合しない割合（日数）	中央値	７５%値（※）	検出率	平均値	最小値	最大値	適合しない割合（検体数）	適合しない割合（日数）	中央値	７５%値（※）	検出率
生活環境項目	ｐＨ		８．１	７．９	８．３	０／　６	０／　６	８．１	８．１		８．３	７．９	８．５	９／　３０	３／　１２	８．３	８．３	
	ＤＯ	mg/L	２．７	＜０．５	７．３	６／　６	６／　６	２．０	＜０．５		７．６	＜０．５	１１	１４／　３０	６／　１２	７．７	５．１	
	ＢＯＤ	mg/L																
	ＣＯＤ	mg/L									３．６	２．５	５．２	２４／　２４	１２／　１２	３．６	３．７	
	ＳＳ	mg/L																
	大腸菌数	CFU/100mL																
	ｎ－ヘキサン抽出物質	mg/L																
	全窒素	mg/L	０．３４	０．２３	０．４８	５／　６	５／　６	０．３２	０．３７		０．２８	０．２０	０．４８	７／　１８	４／　１２	０．３０	０．３１	
	全燐	mg/L	０．０６５	０．０２７	０．１２	５／　６	５／　６	０．０５８	０．０９２		０．０３７	０．０１４	０．１２	１２／　１８	７／　１２	０．０３４	０．０４３	
	全亜鉛	mg/L									０．００２	０．００１	０．００３	０／　６	０／　６	０．００２	０．００２	
	ノニルフェノール	mg/L									＜０．００００６	＜０．００００６	＜０．００００６	０／　６	０／　６	＜０．００００６	＜０．００００６	
	ＬＡＳ	mg/L									＜０．０００６	＜０．０００６	＜０．０００６	０／　６	０／　６	＜０．０００６	＜０．０００６	
	底層溶存酸素量	mg/L																
特殊項目	フェノール類	mg/L																
	銅	mg/L																
	鉄（溶解性）	mg/L																
	マンガン（溶解性）	mg/L																
	クロム	mg/L																
その他の項目	アンモニア性窒素	mg/L																
	亜硝酸性窒素	mg/L																
	硝酸性窒素	mg/L																
	有機性窒素	mg/L																
	溶存態窒素	mg/L																
	懸濁態窒素	mg/L									０．１２	０．０６	０．１８			０．１２	０．１３	
	オルトリン酸態燐	mg/L																
	電気伝導率	mS/m																
	塩化物イオン	mg/L																
	塩分		３１．３３	３０．５３	３２．２９			３１．１８	３２．２２		３０．０７	２５．８６	３２．２９			３０．３４	３０．６６	
	陰イオン界面活性剤	mg/L																
	非イオン界面活性剤	mg/L																
	クロロフィルａ	mg/m3	４．９Ｅ　０	＜０．１Ｅ　０	９．９Ｅ　０			４．０Ｅ　０	９．９Ｅ　０		８．４Ｅ　０	＜０．１Ｅ　０	１．８Ｅ　１			８．８Ｅ　０	９．７Ｅ　０	
	フェオ色素	mg/m3	８．１	０．８	２９			３．４	１０		２．８	＜０．１	２９			１．４	２．２	
	トリハロメタン生成能	mg/L																
	クロロホルム生成能	mg/L																
	ブロモジクロロメタン生成能	mg/L																
	ジブロモクロロメタン生成能	mg/L																
	ブロモホルム生成能	mg/L																
健康項目	カドミウム	mg/L																
	全シアン	mg/L																
	鉛	mg/L																
	六価クロム	mg/L																
	砒素	mg/L																
	総水銀	mg/L																
	アルキル水銀	mg/L																
	ＰＣＢ	mg/L																
	ジクロロメタン	mg/L																
	四塩化炭素	mg/L																
	1,2－ジクロロエタン	mg/L																
	1,1－ジクロロエチレン	mg/L																
	シス－1,2－ジクロロエチレン	mg/L																
	1,1,1－トリクロロエタン	mg/L																
	1,1,2－トリクロロエタン	mg/L																
	トリクロロエチレン	mg/L																
	テトラクロロエチレン	mg/L																
	1,3－ジクロロプロペン	mg/L																
	チウラム	mg/L																
	シマジン	mg/L																
	チオベンカルブ	mg/L																
	ベンゼン	mg/L																
	セレン	mg/L																
	硝酸性窒素及び亜硝酸性窒素	mg/L																
	ふっ素	mg/L																
	ほう素	mg/L																
	1,4－ジオキサン	mg/L																

※　７５%値欄について、大腸菌数は９０%値である。

2024年度　水質総括表 確定値

水域名称	渥美湾	渥美湾（乙）	上層	(地点統一番号：生活環境：NP：水生生物：底層DO)	渥美湾	渥美湾（乙）	中層	(地点統一番号：生活環境：NP：水生生物：底層DO)
地点番号 調査地点 測定地点ｺｰﾄﾞ（地点統一番号,各種類型)	135	A-14	03410	(609-51 ： Aイ ： Ⅱロ ： 特Aイ ：)	135	A-14	03410	(609-51 ： Aイ ： Ⅱロ ： 特Aイ ：)
調査機関 / 分析担当機関	愛知県		水産試験場		愛知県		水産試験場	

	測定項目	単位	上層 平均値	最小値	最大値	適合しない割合(検体数)	適合しない割合(日数)	中央値	75%値(※)	検出率	中層 平均値	最小値	最大値	適合しない割合(検体数)	適合しない割合(日数)	中央値	75%値(※)	検出率
生活環境項目	pH		8.3	8.1	8.5	3／12	3／12	8.3	8.3		8.3	8.2	8.4	2／12	2／12	8.2	8.3	
	DO	mg/L	8.5	6.6	10	2／12	2／12	8.2	8.0		7.3	2.6	10	6／12	6／12	7.5	6.8	
	BOD	mg/L																
	COD	mg/L	3.3	2.0	5.2	11／12	11／12	3.0	3.8		3.3	2.0	7.1	11／12	11／12	3.1	3.5	
	SS	mg/L																
	大腸菌数	CFU/100mL																
	n－ヘキサン抽出物質	mg/L																
	全窒素	mg/L	0.30	0.20	0.38	8／12	8／12	0.32	0.33									
	全燐	mg/L	0.029	0.013	0.046	7／12	7／12	0.032	0.038									
	全亜鉛	mg/L	0.002	0.001	0.003	0／6	0／6	0.002	0.003									
	ノニルフェノール	mg/L	<0.00006	<0.00006	<0.00006	0／6	0／6	<0.00006	<0.00006									
	LAS	mg/L	<0.0006	<0.0006	<0.0006	0／6	0／6	<0.0006	<0.0006									
	底層溶存酸素量	mg/L																
特殊項目	フェノール類	mg/L																
	銅	mg/L																
	鉄（溶解性)	mg/L																
	マンガン（溶解性)	mg/L																
	クロム	mg/L																
その他の項目	アンモニア性窒素	mg/L																
	亜硝酸性窒素	mg/L																
	硝酸性窒素	mg/L																
	有機性窒素	mg/L																
	溶存態窒素	mg/L																
	懸濁態窒素	mg/L	0.09	0.05	0.21			0.08	0.11									
	オルトリン酸態燐	mg/L																
	電気伝導率	mS/m																
	塩化物イオン	mg/L																
	塩分		29.79	25.35	32.39			30.07	31.12		30.73	29.00	32.39			30.71	31.42	
	陰イオン界面活性剤	mg/L																
	非イオン界面活性剤	mg/L																
	クロロフィルａ	mg/m3	7.0E 0	1.7E 0	1.7E 1			5.6E 0	6.5E 0									
	フェオ色素	mg/m3	1.0	0.3	2.2			0.8	1.0									
	トリハロメタン生成能	mg/L																
	クロロホルム生成能	mg/L																
	ブロモジクロロメタン生成能	mg/L																
	ジブロモクロロメタン生成能	mg/L																
	ブロモホルム生成能	mg/L																
健康項目	カドミウム	mg/L																
	全シアン	mg/L																
	鉛	mg/L																
	六価クロム	mg/L																
	砒素	mg/L																
	総水銀	mg/L																
	アルキル水銀	mg/L																
	PCB	mg/L																
	ジクロロメタン	mg/L																
	四塩化炭素	mg/L																
	1,2－ジクロロエタン	mg/L																
	1,1－ジクロロエチレン	mg/L																
	シス－1,2－ジクロロエチレン	mg/L																
	1,1,1－トリクロロエタン	mg/L																
	1,1,2－トリクロロエタン	mg/L																
	トリクロロエチレン	mg/L																
	テトラクロロエチレン	mg/L																
	1,3－ジクロロプロペン	mg/L																
	チウラム	mg/L																
	シマジン	mg/L																
	チオベンカルブ	mg/L																
	ベンゼン	mg/L																
	セレン	mg/L																
	硝酸性窒素及び亜硝酸性窒素	mg/L																
	ふっ素	mg/L																
	ほう素	mg/L																
	1,4－ジオキサン	mg/L																

※　75％値欄について、大腸菌数は90％値である。

2024年度　　水質総括表 確定値

水域名称	湿美湾　湿美湾（乙）　全層　（地点統一番号：生活環境：NP：水生生物：底層DO）	（地点統一番号：生活環境：NP：水生生物：底層DO）
地点番号　調査地点　測定地点ｺｰﾄﾞ（地点統一番号,各種類型）	135　Ａ－１４　03410　（ 609-51 ： Aｲ ： Ⅱﾛ ： 特Aｲ ： ）	
調査機関　分析担当機関	愛知県　水産試験場	

	測定項目	単位	平均値	最小値	最大値	適合しない割合（検体数）	適合しない割合（日数）	中央値	７５%値（※）	検出率	平均値	最小値	最大値	適合しない割合（検体数）	適合しない割合（日数）	中央値	７５%値（※）	検出率
生活環境項目	ｐＨ		８．３	８．１	８．５	５／ ２４	２／ １２	８．３	８．３									
	ＤＯ	mg/L	７．９	２．６	１０	８／ ２４	４／ １２	８．１	６．９									
	ＢＯＤ	mg/L																
	ＣＯＤ	mg/L	３．３	２．０	７．１	２２／ ２４	１１／ １２	３．３	３．７									
	ＳＳ	mg/L																
	大腸菌数	CFU/100mL																
	ｎ－ヘキサン抽出物質	mg/L																
	全窒素	mg/L	０．３０	０．２０	０．３８	８／ １２	８／ １２	０．３２	０．３３									
	全燐	mg/L	０．０２９	０．０１３	０．０４６	７／ １２	７／ １２	０．０３２	０．０３８									
	全亜鉛	mg/L	０．００２	０．００１	０．００３	０／ ６	０／ ６	０．００２	０．００３									
	ノニルフェノール	mg/L	＜０．００００６	＜０．００００６	＜０．００００６	０／ ６	０／ ６	＜０．００００６	＜０．００００６									
	ＬＡＳ	mg/L	＜０．０００６	＜０．０００６	＜０．０００６	０／ ６	０／ ６	＜０．０００６	＜０．０００６									
	底層溶存酸素量	mg/L																
特殊項目	フェノール類	mg/L																
	銅	mg/L																
	鉄（溶解性）	mg/L																
	マンガン（溶解性）	mg/L																
	クロム	mg/L																
その他の項目	アンモニア性窒素	mg/L																
	亜硝酸性窒素	mg/L																
	硝酸性窒素	mg/L																
	有機性窒素	mg/L																
	溶存態窒素	mg/L																
	懸濁態窒素	mg/L	０．０９	０．０５	０．２１			０．０８	０．１１									
	オルトリン酸態燐	mg/L																
	電気伝導率	mS/m																
	塩化物イオン	mg/L																
	塩分		３０．２６	２５．３５	３２．３９			３０．２９	３１．３４									
	陰イオン界面活性剤	mg/L																
	非イオン界面活性剤	mg/L																
	クロロフィルａ	mg/m3	７．０Ｅ　０	１．７Ｅ　０	１．７Ｅ　１			５．６Ｅ　０	６．５Ｅ　０									
	フェオ色素	mg/m3	１．０	０．３	２．２			０．８	１．０									
	トリハロメタン生成能	mg/L																
	クロロホルム生成能	mg/L																
	ブロモジクロロメタン生成能	mg/L																
	ジブロモクロロメタン生成能	mg/L																
	ブロモホルム生成能	mg/L																
健康項目	カドミウム	mg/L																
	全シアン	mg/L																
	鉛	mg/L																
	六価クロム	mg/L																
	砒素	mg/L																
	総水銀	mg/L																
	アルキル水銀	mg/L																
	ＰＣＢ	mg/L																
	ジクロロメタン	mg/L																
	四塩化炭素	mg/L																
	1,2－ジクロロエタン	mg/L																
	1,1－ジクロロエチレン	mg/L																
	シス－1,2－ジクロロエチレン	mg/L																
	1,1,1－トリクロロエタン	mg/L																
	1,1,2－トリクロロエタン	mg/L																
	トリクロロエチレン	mg/L																
	テトラクロロエチレン	mg/L																
	1,3－ジクロロプロペン	mg/L																
	チウラム	mg/L																
	シマジン	mg/L																
	チオベンカルブ	mg/L																
	ベンゼン	mg/L																
	セレン	mg/L																
	硝酸性窒素及び亜硝酸性窒素	mg/L																
	ふっ素	mg/L																
	ほう素	mg/L																
	1,4－ジオキサン	mg/L																

※　７５%値欄について、大腸菌数は９０%値である。

4　底 質 調 査 結 果

4　底　質

図－26　底質調査地点図

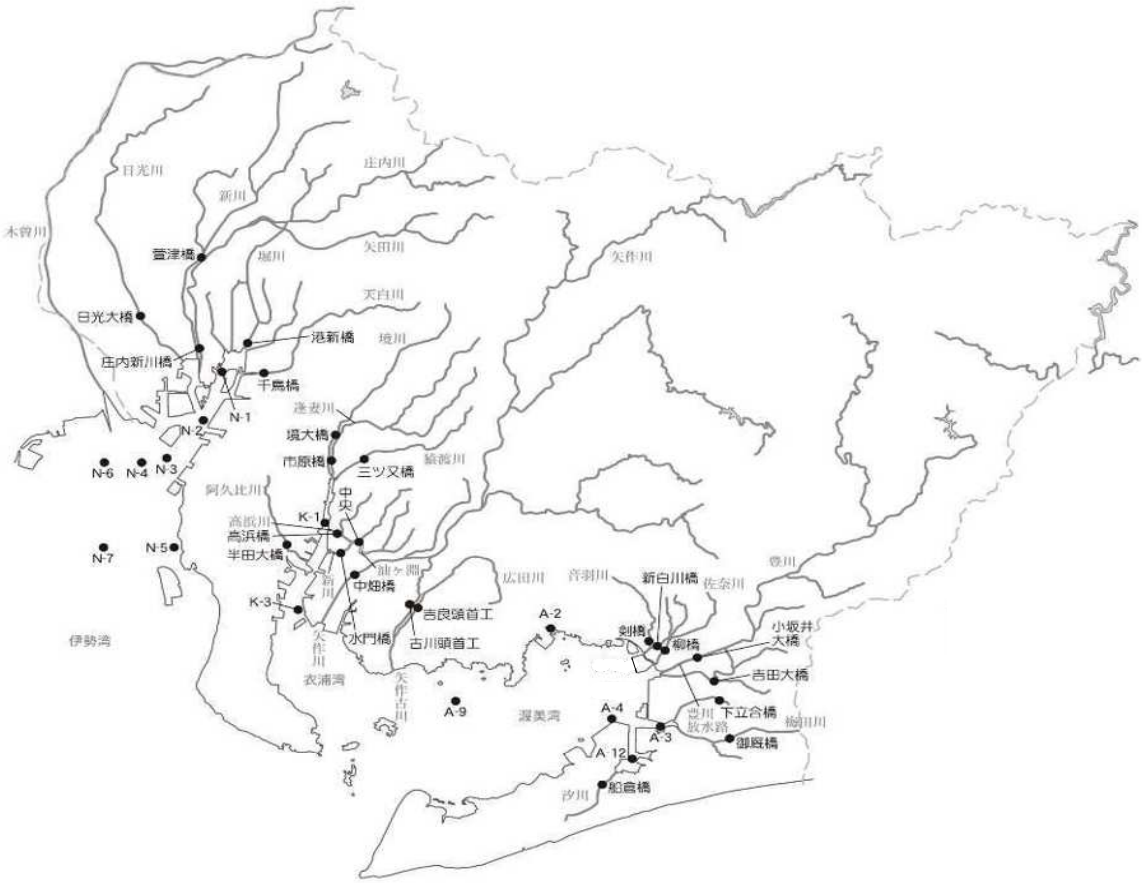

底質調査結果

（河川）

河川名等			日光川	新川	庄内川	堀川
調査地点名			日光大橋	萱津橋	庄内新川橋	港新橋
地点番号			011	014	024	034
調査機関			愛知県	愛知県	愛知県	名古屋市
分析担当機関			愛知県	愛知県	環境調査センター	名古屋市
調査年月日			2024.9.9	2024.9.9	2024.9.12	2024.6.3
一般項目	気温	(℃)	33.7	34.8	34.3	22.4
	泥温	(℃)	29.0	29.0	30.5	21.1
	臭気		ヘドロ臭	無臭	硫化水素臭	硫化水素臭
	強熱減量	(%)	10.3	0.8	0.8	13.1
	含水率	(%)	44.3	25.9	18.1	66.3
	酸化還元電位	(mV)	-290	64	-330	-390
	粒度分布 礫(2mmﾒｯｼｭ以上)	(%)	4.4	0.8	<0.1	0.9
	粒度分布 砂質(63μmﾒｯｼｭ以上)	(%)	81.2	98.5	98.1	46.1
	粒度分布 泥質	(%)	14.4	0.7	1.8	52.9
	pH		7.2	7.4	7.2	7.3
	COD	(mg/g)	17	0.9	1.6	43
	全硫化物	(mg/g)	<0.03	<0.03	0.04	1.7
	ヨウ素消費量	(mg/g)	-	-	—	31
健康項目	カドミウム	(mg/kg)	0.60	0.05	<0.05	5.5
	全シアン	(mg/kg)	<0.5	<0.5	<0.5	<0.5
	鉛	(mg/kg)	34	5.0	4	120
	砒素	(mg/kg)	14	1.7	1.1	19
	総水銀	(mg/kg)	0.15	0.01	0.01	0.99
	アルキル水銀	(mg/kg)	<0.01	<0.01	<0.01	<0.01
	PCB	(mg/kg)	<0.01	<0.01	<0.01	0.05
特殊項目	フェノール類	(mg/kg)	<0.1	<0.1	<0.1	0.1
	銅	(mg/kg)	51	6.1	4.3	450
	亜鉛	(mg/kg)	800	78	44	1900
	総クロム	(mg/kg)	70	9	5	420
	全窒素	(mg/kg)	3000	160	100	2800
	全りん	(mg/kg)	6600	320	100	880

底質調査結果

河川名等			天白川	境川	逢妻川	猿渡川
調査地点名			千鳥橋	境大橋	市原橋	三ツ又橋
地点番号			038	040	044	045
調査機関			名古屋市	愛知県	愛知県	愛知県
分析担当機関			名古屋市	環境調査センター	環境調査センター	愛知県
調査年月日			2024.6.3	2024.9.4	2024.9.4	2024.9.6
一般項目	気温	(℃)	21.5	31.4	31.2	32.0
	泥温	(℃)	19.6	28.3	27.2	32.0
	臭気		硫化水素臭	川藻臭	海藻臭	無臭
	強熱減量	(%)	11.4	0.4	0.4	0.4
	含水率	(%)	61.8	13.4	15.4	9.7
	酸化還元電位	(mV)	-380	260	-5	-90
	粒度分布 礫(2mmﾒｯｼｭ以上)	(%)	<0.1	19.5	5.8	27.3
	粒度分布 砂質(63μmﾒｯｼｭ以上)	(%)	22.9	80.3	92.7	72.1
	粒度分布 泥質	(%)	77.0	<0.1	1.3	0.6
	pH		7.5	7.2	7.4	7.2
	COD	(mg/g)	35	0.6	1.7	0.8
	全硫化物	(mg/g)	5.0	<0.03	<0.03	<0.03
	ヨウ素消費量	(mg/g)	27	—	—	-
健康項目	カドミウム	(mg/kg)	0.95	<0.05	<0.05	<0.05
	全シアン	(mg/kg)	<0.5	<0.5	<0.5	<0.5
	鉛	(mg/kg)	29	1.7	3.1	1.0
	砒素	(mg/kg)	10	1.2	0.7	<0.5
	総水銀	(mg/kg)	0.17	<0.01	0.01	<0.01
	アルキル水銀	(mg/kg)	<0.01	<0.01	<0.01	<0.01
	PCB	(mg/kg)	0.03	<0.01	<0.01	<0.01
特殊項目	フェノール類	(mg/kg)	0.7	<0.1	<0.1	<0.1
	銅	(mg/kg)	110	2.7	6.2	1.5
	亜鉛	(mg/kg)	600	26	40	14
	総クロム	(mg/kg)	81	54	13	2
	全窒素	(mg/kg)	1800	79	100	46
	全りん	(mg/kg)	450	99	59	40

底質調査結果

河川名等			高浜川	新川	阿久比川	矢作川
調査地点名			高浜橋	水門橋	半田大橋	中畑橋（伏見屋）
地点番号			047	048	052	059
調査機関			愛知県	愛知県	愛知県	愛知県
分析担当機関			環境調査センター	環境調査センター	愛知県	環境調査センター
調査年月日			2024.9.19	2024.9.19	2024.9.6	2024.9.12
一般項目	気温	(℃)	33.5	35.1	35.2	33.0
	泥温	(℃)	31.3	32.5	30.0	28.0
	臭気		海藻臭	硫化水素臭	無臭	海藻臭
	強熱減量	(%)	3	9.7	0.9	0.3
	含水率	(%)	28	37.7	14.5	12.4
	酸化還元電位	(mV)	250	-220	-62	250
	粒度分布 礫(2mmﾒｯｼｭ以上)	(%)	4.7	<0.1	16.1	36.8
	粒度分布 砂質(63μmﾒｯｼｭ以上)	(%)	69	77.8	83.3	63.0
	粒度分布 泥質	(%)	26.2	22.1	0.6	0.1
	pH		7.9	7.9	8.0	6.9
	COD	(mg/g)	4.1	24	0.9	0.2
	全硫化物	(mg/g)	0.15	1.2	<0.03	<0.03
	ヨウ素消費量	(mg/g)	—	—	-	—
健康項目	カドミウム	(mg/kg)	<0.05	0.06	<0.05	<0.05
	全シアン	(mg/kg)	<0.5	<0.5	<0.5	<0.5
	鉛	(mg/kg)	16	52	2.9	0.9
	砒素	(mg/kg)	4.7	3.6	1.0	<0.5
	総水銀	(mg/kg)	0.03	0.02	<0.01	<0.01
	アルキル水銀	(mg/kg)	<0.01	<0.01	<0.01	<0.01
	PCB	(mg/kg)	<0.01	0.03	<0.01	<0.01
特殊項目	フェノール類	(mg/kg)	<0.1	0.1	<0.1	<0.1
	銅	(mg/kg)	16	100	2.3	0.74
	亜鉛	(mg/kg)	75	360	23	17
	総クロム	(mg/kg)	47	150	6	1
	全窒素	(mg/kg)	420	1900	82	39
	全りん	(mg/kg)	150	520	130	140

底質調査結果

河川名等			矢作古川	広田川	豊川	豊川放水路
調査地点名			古川頭首工	吉良頭首工	吉田大橋	小坂井大橋
地点番号			064	065	072	080
調査機関			愛知県	愛知県	愛知県	愛知県
分析担当機関			愛知県	愛知県	環境調査センター東三河支所	環境調査センター東三河支所
調査年月日			2024.9.13	2024.9.13	2024.9.18	2024.9.18
一般項目	気温	(℃)	34.3	34.8	33.7	36.0
	泥温	(℃)	27.3	29.7	38.2	29.3
	臭気		微土臭	微土臭	無臭	硫化水素臭
	強熱減量	(%)	0.4	0.3	1.0	7.1
	含水率	(%)	18.4	19.2	22.2	30.5
	酸化還元電位	(mV)	210	260	380	100
	粒度分布 礫(2mmﾒｯｼｭ以上)	(%)	0.1	1.2	<0.1	0.6
	粒度分布 砂質(63μmﾒｯｼｭ以上)	(%)	99.6	98.6	99.8	55.6
	粒度分布 泥質	(%)	<0.1	<0.1	0.1	43.6
	pH		7.3	7.4	6.9	6.7
	COD	(mg/g)	0.4	0.5	0.4	18
	全硫化物	(mg/g)	0.07	0.55	<0.03	0.21
	ヨウ素消費量	(mg/g)	―	―	―	―
健康項目	カドミウム	(mg/kg)	<0.05	<0.05	<0.05	0.15
	全シアン	(mg/kg)	<0.5	<0.5	<0.5	<0.5
	鉛	(mg/kg)	2.1	1.4	1.5	16
	砒素	(mg/kg)	0.6	0.5	1.2	7.4
	総水銀	(mg/kg)	<0.01	<0.01	0.01	0.24
	アルキル水銀	(mg/kg)	<0.01	<0.01	<0.01	<0.01
	PCB	(mg/kg)	<0.01	<0.01	<0.01	0.01
特殊項目	フェノール類	(mg/kg)	<0.1	<0.1	<0.1	<0.1
	銅	(mg/kg)	1.5	0.98	7.0	30
	亜鉛	(mg/kg)	39	20	20	86
	総クロム	(mg/kg)	16	2	510	220
	全窒素	(mg/kg)	65	78	65	1600
	全りん	(mg/kg)	100	93	190	420

底質調査結果

河川名等			音羽川	白川	佐奈川	柳生川
調査地点名			剣橋	新白川橋	柳橋	下立合橋
地点番号			081	083	086	087
調査機関			愛知県	愛知県	愛知県	豊橋市
分析担当機関			愛知県	愛知県	環境調査センター東三河支所	豊橋市環境調査センター
調査年月日			2024.9.13	2024.9.13	2024.9.17	2024.10.8
一般項目	気温	(℃)	35.2	35.0	30.0	23.1
	泥温	(℃)	29.5	30.1	27.9	26.1
	臭気		微土臭	微土臭	川藻臭	微川藻臭
	強熱減量	(%)	0.4	1.0	0.7	1.0
	含水率	(%)	17.1	23.3	20.0	16.2
	酸化還元電位	(mV)	260	170	320	520
	粒度分布 礫(2mmﾒｯｼｭ以上)	(%)	0.1	0.4	0.3	39.1
	粒度分布 砂質(63μmﾒｯｼｭ以上)	(%)	99.4	98.3	99.5	58.7
	粒度分布 泥質	(%)	0.1	0.5	<0.1	2.2
	pH		7.4	7.2	6.7	7.7
	COD	(mg/g)	0.6	1.6	0.7	2.3
	全硫化物	(mg/g)	0.13	0.42	<0.03	<0.03
	ヨウ素消費量	(mg/g)	―	―	―	―
健康項目	カドミウム	(mg/kg)	<0.05	0.05	<0.05	<0.05
	全シアン	(mg/kg)	<0.5	<0.5	<0.5	<0.5
	鉛	(mg/kg)	1.8	4.0	3.3	4.0
	砒素	(mg/kg)	0.5	1.0	0.9	1.5
	総水銀	(mg/kg)	<0.01	0.03	0.01	0.01
	アルキル水銀	(mg/kg)	<0.01	<0.01	<0.01	<0.01
	PCB	(mg/kg)	<0.01	<0.01	<0.01	<0.01
特殊項目	フェノール類	(mg/kg)	<0.1	<0.1	<0.1	<0.1
	銅	(mg/kg)	6.4	8.7	10	53
	亜鉛	(mg/kg)	21	48	60	47
	総クロム	(mg/kg)	37	31	610	61
	全窒素	(mg/kg)	67	240	64	59
	全りん	(mg/kg)	70	150	170	300

底質調査結果

（湖沼）

河川名等			梅田川	汐川	油ヶ淵
調査地点名			御厩橋	船倉橋	中央
地点番号			092	095	097
調査機関			豊橋市	愛知県	愛知県
分析担当機関			豊橋市環境調査センター	環境調査センター東三河支所	環境調査センター
調査年月日			2024.10.8	2024.9.17	2024.9.19
一般項目	気温	(℃)	23.5	31.7	34.0
	泥温	(℃)	24.1	29.0	30.0
	臭気		微川藻臭	海藻臭	川藻臭
	強熱減量	(%)	1.0	1.2	9.2
	含水率	(%)	13.8	20.3	44.5
	酸化還元電位	(mV)	550	87	-230
	粒度分布 礫(2mmﾒｯｼｭ以上)	(%)	39.1	0.3	0.2
	粒度分布 砂質(63μmﾒｯｼｭ以上)	(%)	59.6	98.3	54.0
	粒度分布 泥質	(%)	1.3	1.3	45.7
	pH		7.4	7.9	7.3
	COD	(mg/g)	2.5	1.9	26
	全硫化物	(mg/g)	<0.03	0.10	0.86
	ヨウ素消費量	(mg/g)	―	―	―
健康項目	カドミウム	(mg/kg)	<0.05	<0.05	0.28
	全シアン	(mg/kg)	<0.5	<0.5	<0.5
	鉛	(mg/kg)	5.8	1.2	36
	砒素	(mg/kg)	1.0	0.7	5.3
	総水銀	(mg/kg)	0.01	<0.01	0.15
	アルキル水銀	(mg/kg)	<0.01	<0.01	<0.01
	PCB	(mg/kg)	<0.01	<0.01	<0.01
特殊項目	フェノール類	(mg/kg)	<0.1	<0.1	0.5
	銅	(mg/kg)	10	3.8	65
	亜鉛	(mg/kg)	81	14	420
	総クロム	(mg/kg)	28	230	55
	全窒素	(mg/kg)	81	150	2000
	全りん	(mg/kg)	270	240	3600

底質調査結果

（海域）

河川名等			伊勢湾	伊勢湾	伊勢湾	伊勢湾
調査地点名			N－1	N－2	N－3	N－4
地点番号			101	102	103	104
調査機関			名古屋市	愛知県	愛知県	愛知県
分析担当機関			名古屋市	愛知県	愛知県	愛知県
調査年月日			2024.6.3	2024.9.11	2024.9.11	2024.9.11
一般項目	気温	(℃)	24.4	29.9	30.4	29.6
	泥温	(℃)	21.4	27.9	27.7	27.6
	臭気		硫化水素臭	無臭	無臭	無臭
	強熱減量	(%)	12.8	8.6	4.8	8.0
	含水率	(%)	76.7	56.0	42.6	54.5
	酸化還元電位	(mV)	-370	-150	-84	-94
	粒度分布 礫(2mmﾒｯｼｭ以上)	(%)	0.1	<0.1	2.0	0.3
	粒度分布 砂質(63μmﾒｯｼｭ以上)	(%)	5.1	0.9	14.0	2.1
	粒度分布 泥質	(%)	94.7	99.0	84.0	97.6
	pH		7.7	8.1	7.8	7.8
	COD	(mg/g)	29	11	5.7	9.3
	全硫化物	(mg/g)	3.8	0.33	0.07	0.20
	ヨウ素消費量	(mg/g)	28	－	－	－
健康項目	カドミウム	(mg/kg)	1.0	0.34	0.20	0.26
	全シアン	(mg/kg)	<0.5	<0.5	<0.5	<0.5
	鉛	(mg/kg)	76	22	19	24
	砒素	(mg/kg)	13	12	10	11
	総水銀	(mg/kg)	0.42	0.09	0.07	0.09
	アルキル水銀	(mg/kg)	<0.01	<0.01	<0.01	<0.01
	PCB	(mg/kg)	0.07	<0.01	<0.01	<0.01
特殊項目	フェノール類	(mg/kg)	0.3	0.1	0.3	0.3
	銅	(mg/kg)	110	38	22	30
	亜鉛	(mg/kg)	450	200	120	150
	総クロム	(mg/kg)	92	62	37	42
	全窒素	(mg/kg)	2000	2200	940	1800
	全りん	(mg/kg)	430	590	470	610

底質調査結果

河川名等			伊勢湾	伊勢湾	伊勢湾	衣浦湾
調査地点名			N－5	N－6	N－7	K－1
地点番号			105	106	107	113
調査機関			愛知県	愛知県	愛知県	愛知県
分析担当機関			環境調査センター東三河支所	愛知県	環境調査センター東三河支所	環境調査センター東三河支所
調査年月日			2024.9.10	2024.9.11	2024.9.10	2024.9.10
一般項目	気温	(℃)	30.7	29.8	31.0	32.8
	泥温	(℃)	30.0	26.2	23.6	28.0
	臭気		無臭	無臭	硫化水素臭	硫化水素臭
	強熱減量	(%)	0.9	8.4	30.6	17.2
	含水率	(%)	22.9	55.3	46.3	37.5
	酸化還元電位	(mV)	22	-84	-170	-180
	粒度分布 礫(2mmﾒｯｼｭ以上)	(%)	0.2	<0.1	<0.1	<0.1
	粒度分布 砂質(63μmﾒｯｼｭ以上)	(%)	99.2	0.7	37.3	55.8
	粒度分布 泥質	(%)	0.4	99.3	62.6	44.1
	pH		7.9	7.8	7.8	7.8
	COD	(mg/g)	0.8	9.9	14	20
	全硫化物	(mg/g)	<0.03	0.21	0.42	1.9
	ヨウ素消費量	(mg/g)	－	－	－	－
健康項目	カドミウム	(mg/kg)	<0.05	0.25	0.20	0.56
	全シアン	(mg/kg)	<0.5	<0.5	<0.5	<0.5
	鉛	(mg/kg)	2.2	23	20	38
	砒素	(mg/kg)	3.3	10	6.5	6.3
	総水銀	(mg/kg)	<0.01	0.11	0.20	0.14
	アルキル水銀	(mg/kg)	<0.01	<0.01	<0.01	<0.01
	PCB	(mg/kg)	0.01	<0.01	0.03	0.10
特殊項目	フェノール類	(mg/kg)	<0.1	0.2	<0.1	<0.1
	銅	(mg/kg)	1.2	32	19	67
	亜鉛	(mg/kg)	11	140	100	380
	総クロム	(mg/kg)	410	47	74	130
	全窒素	(mg/kg)	72	1900	2100	2600
	全りん	(mg/kg)	93	630	470	760

底質調査結果

河川名等			衣浦湾	渥美湾	渥美湾	渥美湾
調査地点名			K－3	A－2	A－3	A－4
地点番号			115	121	122	123
調査機関			愛知県	愛知県	豊橋市	愛知県
分析担当機関			環境調査センター東三河支所	環境調査センター東三河支所	豊橋市環境調査センター	環境調査センター東三河支所
調査年月日			2024.9.10	2024.9.10	2024.11.22	2024.9.10
一般項目	気温	(℃)	32.0	31.0	18.0	31.4
	泥温	(℃)	27.3	24.6	19.3	26.2
	臭気		硫化水素臭	硫化水素臭	微硫化水素臭	硫化水素臭
	強熱減量	(%)	21.5	8.3	13.7	13.9
	含水率	(%)	43.2	41.9	62.7	39.7
	酸化還元電位	(mV)	-180	-190	-220	-180
	粒度分布 礫(2mmﾒｯｼｭ以上)	(%)	<0.1	<0.1	<0.1	<0.1
	粒度分布 砂質(63μmﾒｯｼｭ以上)	(%)	40.0	27.4	1.7	24.4
	粒度分布 泥質	(%)	59.9	72.5	98.3	75.5
	pH		7.8	7.8	7.8	7.7
	COD	(mg/g)	17	15	35	11
	全硫化物	(mg/g)	0.77	0.56	1.7	0.59
	ヨウ素消費量	(mg/g)	－	－	－	－
健康項目	カドミウム	(mg/kg)	0.30	0.28	0.40	0.19
	全シアン	(mg/kg)	<0.5	<0.5	< 0.5	<0.5
	鉛	(mg/kg)	17	16	36	10
	砒素	(mg/kg)	7.0	6.3	9.7	5.9
	総水銀	(mg/kg)	0.10	0.07	0.17	0.07
	アルキル水銀	(mg/kg)	<0.01	<0.01	< 0.01	<0.01
	PCB	(mg/kg)	0.01	0.06	< 0.01	<0.01
特殊項目	フェノール類	(mg/kg)	<0.1	<0.1	< 0.1	<0.1
	銅	(mg/kg)	27	40	73	19
	亜鉛	(mg/kg)	120	120	420	78
	総クロム	(mg/kg)	84	120	100	170
	全窒素	(mg/kg)	2000	2300	4200	1300
	全りん	(mg/kg)	530	440	1800	440

底質調査結果

河川名等			渥美湾	渥美湾
調査地点名			Ａ－１２	Ａ－９
地点番号			131	128
調査機関			豊橋市	愛知県
分析担当機関			豊橋市環境調査センター	環境調査センター東三河支所
調査年月日			2024.11.22	2024.9.10
一般項目	気温	(℃)	18.0	31.8
	泥温	(℃)	19.3	28.2
	臭気		微硫化水素臭	硫化水素臭
	強熱減量	(%)	15.6	2.1
	含水率	(%)	66.2	21.8
	酸化還元電位	(mV)	-200	-150
	粒度分布 礫(2mmﾒｯｼｭ以上)	(%)	<0.1	6.7
	粒度分布 砂質(63μmﾒｯｼｭ以上)	(%)	3.4	86.2
	粒度分布 泥質	(%)	96.6	6.9
	pH		7.7	7.8
	COD	(mg/g)	41	4.4
	全硫化物	(mg/g)	2.4	0.12
	ヨウ素消費量	(mg/g)	－	－
健康項目	カドミウム	(mg/kg)	0.12	0.06
	全シアン	(mg/kg)	＜ 0.5	<0.5
	鉛	(mg/kg)	25	3.3
	砒素	(mg/kg)	9.1	3.3
	総水銀	(mg/kg)	0.11	0.03
	アルキル水銀	(mg/kg)	＜ 0.01	<0.01
	PCB	(mg/kg)	＜ 0.01	<0.01
特殊項目	フェノール類	(mg/kg)	＜ 0.1	<0.1
	銅	(mg/kg)	55	3.8
	亜鉛	(mg/kg)	210	19
	総クロム	(mg/kg)	93	430
	全窒素	(mg/kg)	4500	330
	全りん	(mg/kg)	2000	160