令和６（2024）年度

公共用水域等水質調査結果

（資　　料　　編）

愛知県

目　　次

第１章　公共用水域の水質調査結果

１　調査の概要 …… 1
図－１　水質調査地点図 …… 1
表－１　水質調査地点一覧表 …… 2
表－２　報告下限値及び報告下限値未満の表記方法 …… 7
表－３　水色コード …… 8
２　河　　川（調査結果個表） …… 13
（１）木曽川水域 …… 13
図－２　木曽川水域調査地点図 …… 13
（２）庄内川等水域 …… 19
図－３　庄内川等水域調査地点図（その１） …… 19
図－４　庄内川等水域調査地点図（その２） …… 32
（３）名古屋市内水域 …… 49
図－５　名古屋市内水域調査地点図 …… 49
（４）境川等水域 …… 58
図－６　境川等水域調査地点図 …… 58
（５）矢作川水域 …… 73
図－７　矢作川水域調査地点図 …… 73
（６）豊川等水域 …… 96
図－８　豊川等水域調査地点図 …… 96
（７）天竜川水域 …… 125
図－９　天竜川水域調査地点図 …… 125
３　湖　　沼（調査結果個表） …… 129
図－10　湖沼調査地点図 …… 129
４　海　　域（調査結果個表） …… 133
図－11　海域のＣＯＤ等に関する調査地点図 …… 133
図－12　海域の全窒素・全りんに関する調査地点図 …… 134
図－13　海域の全亜鉛等に関する調査地点図 …… 135
（１）伊勢湾水域 …… 136
（２）衣浦湾水域 …… 188
（３）渥美湾水域 …… 205
５　公共用水域の要監視項目・評価指針農薬測定結果 …… 243
表－４　測定項目及び指針値等 …… 243
表－５　要監視項目の調査結果 …… 244
表－６　評価指針農薬の調査結果 …… 253

第２章　地下水の要監視項目・計画外のモニタリング等の調査結果

１　測定項目及び測定方法 …… 255
表－７　　測定項目及び測定方法（地下水） …… 255
２　概況調査における要監視項目の調査結果 …… 257
（１）メッシュ調査 …… 257
（２）定点調査 …… 260
３　定期モニタリング調査における要監視項目の調査結果 …… 261
（１）概況調査により判明した汚染 …… 261
（２）事業者からの報告等により判明した汚染 …… 262

４　汚染井戸周辺地区調査における要監視項目の調査結果 …… 263
（１）概況調査により判明した汚染 …… 263
（２）事業者からの報告等により判明した汚染 …… 264
５　事業者からの報告により把握している調査結果の概要 …… 266

第３章　ダイオキシン類調査結果

１　ダイオキシン類水環境（公共用水域・水質）調査結果 …… 267
２　ダイオキシン類水環境（公共用水域・底質）調査結果 …… 269
３　ダイオキシン類水環境（地下水）調査結果 …… 270
４　ダイオキシン類土壌環境調査結果 …… 271

第１章

公共用水域の水質調査結果

1　調査の概要

図－１　水質調査地点図

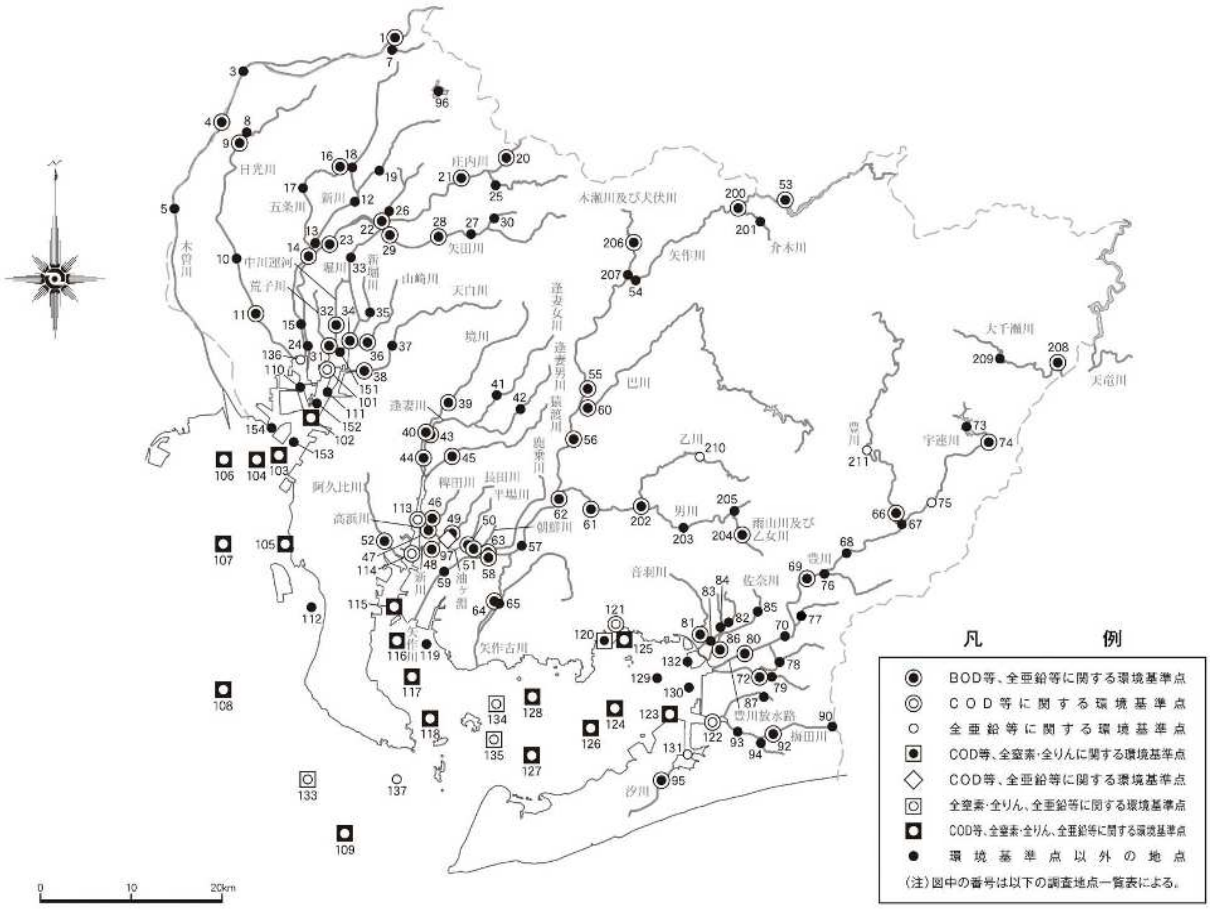

※令和６（2024）年４月１日現在

表－１　水質調査地点一覧表

ア　河　川

水域	地点番号		地点名	水域名	調査担当機関名	頁
木曽川水域	①	*	犬山橋	木曽川中流（木曽川（２））	国土交通省	14
	3		木曽川橋（笠松）	木曽川下流（木曽川（２））	〃	15
	④	*	濃尾大橋（起）		〃	16
	5		東海大橋（成戸）		〃	17
	7		公園橋	郷瀬川	愛知県	18
庄内川等水域	8		板倉橋	日光川	一宮市	20
	⑨	*	北今橋		〃	21
	10		日光橋		愛知県	22
	⑪	*	日光大橋		〃	23
	12		比良新橋	新川下流	〃	24
	13		新川橋		〃	25
	⑭	*	萱津橋		〃	26
	15		日の出橋		名古屋市	27
	⑯	*	待合橋	五条川下流	愛知県	28
	17		稲春橋		〃	29
	18		十三塚橋	合瀬川	〃	30
	19		小向橋	大山川	〃	31
	⑳	*	城嶺橋	庄内川中流（１）（庄内川）	国土交通省	33
	㉑	*	大留橋	庄内川中流（２）（庄内川）	〃	34
	㉒	*	水分橋		〃	35
	㉓	*	枇杷島橋	庄内川下流（庄内川）	〃	36
	24		庄内新川橋		〃	41
	25		荏坪橋	水野川	愛知県	42
	26		御幸	八田川	春日井市	43
	27		宮下橋	矢田川上流（矢田川）	愛知県	44
	㉘	*	大森橋		名古屋市	45
	㉙	*	天神橋	矢田川下流（矢田川）	国土交通省	46
	30		共栄橋	瀬戸川	愛知県	48
名古屋市内水域	㉛	*	荒子川ポンプ所	荒子川	名古屋市	50
	㉜	*	東海橋	中川運河	〃	51
	33		小塩橋	堀川	〃	52
	㉞	*	港新橋		〃	53
	35		日の出橋	新堀川	〃	54
	㊱	*	道徳橋	山崎川	〃	55
	37		天白橋	天白川	〃	56
	㊳	*	千鳥橋		〃	57

注　１　ＢＯＤ等に関する類型と全亜鉛等に関する類型の水域名称が異なる場合は、後者の水域名を下段（　　）内に示す。

２　地点番号の○印はＢＯＤ等に関する環境基準点、＊印は全亜鉛等に関する環境基準点を示す。

３　水域類型の指定状況は令和6(2024)年４月１日現在

水域	地点番号	地点名	水域名	調査担当機関名	頁
境川等水域	㊴ ＊	新境橋	境川上流 （境川）	愛知県	59
	㊵ ＊	境大橋	境川下流 （境川）	〃	60
	41	御乗替橋	逢妻川上流 （逢妻川）	豊田市	61
	42	宮前橋		〃	62
	㊸ ＊	境大橋		愛知県	63
	㊹ ＊	市原橋	逢妻川下流 （逢妻川）	〃	64
	㊺ ＊	三ツ又橋	猿渡川	〃	65
	㊻ ＊	稗田橋	稗田川	〃	66
	㊼ ＊	高浜橋	高浜川	〃	67
	㊽ ＊	水門橋	新川	〃	68
	㊾ ＊	潭水橋	長田川	〃	69
	㊿ ＊	坂下橋	半場川	〃	70
	(51) ＊	坂下小橋	朝鮮川	〃	71
	(52) ＊	半田大橋	阿久比川	〃	72
矢作川水域	(53) ＊	矢作ダム	矢作川上流（１） （矢作川（ア））	国土交通省	74
	54	新富国橋	矢作川上流 （矢作川（イ））	豊田市	75
	(55) ＊	明治用水頭首工		国土交通省	76
	(56) ＊	岩津天神橋	矢作川下流 （矢作川（イ））	〃	77
	57	木戸		〃	78
	(58) ＊	米津大橋		〃	79
	59	中畑橋（伏見屋）		〃	80
	(60) ＊	細川頭首工	巴川	岡崎市	81
	210 ＊	乙川天神橋	乙川上流 （乙川（ア））	〃	82
	(61) ＊	岡崎市上水道取入口	乙川上流 （乙川（イ））	〃	83
	(62) ＊	占部用水取入口（六名）	乙川下流 （乙川（イ））	〃	84
	(63) ＊	米津小橋	鹿乗川	愛知県	85
	(64) ＊	古川頭首工	矢作古川	〃	86
	65	吉良頭首工	広田川	〃	87
	(200) ＊	小渡新橋	介木川	豊田市	88
	201	万町浄水場取入口		〃	89
	(202) ＊	学校橋	男川	岡崎市	90
	203	南部簡易水道浄水場取入口		〃	91
	(204) ＊	ツノジ橋	雨山川及び乙女川下流	〃	92
	205	万足上橋		〃	93
	(206) ＊	堀越橋	木瀬川及び犬伏川下流	豊田市	94
	207	犬伏橋		〃	95

注　1　ＢＯＤ等に関する類型と全亜鉛等に関する類型の水域名称が異なる場合は、後者の水域名を下段（　　）内に示す。

2　地点番号の○印はＢＯＤ等に関する環境基準点、＊印は全亜鉛等に関する環境基準点を示す。

3　水域類型の指定状況は令和6(2024)年４月１日現在

水域	地点番号	地点名	水域名	調査担当機関名	頁
豊川等水域	211 ＊	出合橋	豊川上流（豊川（ア））	愛知県	97
	㊻ ＊	長篠橋	豊川上流（豊川（イ））	〃	98
	67	牛淵橋	豊川中流（豊川（イ））	〃	99
	68	石田		国土交通省	100
	㊾ ＊	江島橋		〃	101
	70	当古橋		〃	102
	㊷ ＊	吉田大橋	豊川下流（豊川（イ））	〃	103
	73	鳳来湖	宇連川（宇連川（ア））	愛知県	105
	㊹ ＊	鳳来橋		〃	106
	75 ＊	大野頭首工	宇連川（宇連川（イ））	〃	107
	76	大谷橋	宇利川	〃	108
	77	富貴橋	間川	豊橋市	109
	78	神田川橋	神田川	〃	110
	79	境橋	朝倉川	〃	111
	㊽ ＊	小坂井大橋	豊川放水路	国土交通省	112
	㊶ ＊	剣橋	音羽川	愛知県	113
	82	念仏橋	白川	〃	114
	83	新白川橋		〃	115
	84	西古瀬橋	西古瀬川	〃	116
	85	荒古橋	佐奈川	〃	117
	㊻ ＊	柳橋		〃	118
	87	下立合橋	柳生川	豊橋市	119
	90	飛越橋	梅田川	〃	120
	㊷ ＊	御厩橋		〃	121
	93	植田橋		〃	122
	94	佐久良橋	浜田川	〃	123
	㊺ ＊	船倉橋	汐川	愛知県	124
天竜川水域	㉘ ＊	常盤橋	大千瀬川	〃	126
	209	御殿橋		〃	127

注　1　ＢＯＤ等に関する類型と全亜鉛等に関する類型の水域名称が異なる場合は、 後者の水域名を下段（　　）内に示す。

2　地点番号の○印はＢＯＤ等に関する環境基準点、＊印は全亜鉛等に関する環境基準点を示す。

3　水域類型の指定状況は令和6(2024)年４月１日現在

イ　湖　沼

地点番号	地点名	水域名	調査担当機関名	頁
96	中央	入鹿池	愛知県	130
㊼ ＊	中央	油ヶ淵	〃	131

注　1　地点番号の○印はＣＯＤ等に関する環境基準点、＊印は全亜鉛等に関する環境基準点を示す。

2　水域類型の指定状況は令和6(2024)年４月１日現在

ウ　海　域

水域区分	地点番号		地点名 上段　北緯 下段　東経	ＣＯＤ等に関する環境基準の水域名	全窒素・全りんに関する環境基準の水域名	全亜鉛等に関する環境基準の水域名	調査担当機関名	頁
伊勢湾	136＊	N-14	名古屋市港区藤前２丁目地先	名古屋港（甲）	伊勢湾（イ）	伊勢湾（イ）	名古屋市	136
	◯101	N-1	35° 04′ 16″ 136° 52′ 09″			伊勢湾	〃	137
	□102＊	N-2	35° 01′ 26″ 136° 50′ 49″				愛知県	140
	□103＊	N-3	34° 59′ 08″ 136° 48′ 40″				〃	143
	110	N-10	35° 03′ 07″ 136° 50′ 04″				名古屋市	146
	111	N-11	35° 03′ 00″ 136° 51′ 55″				〃	149
	151	M-1	35° 05′ 20″ 136° 52′ 55″	（ガーデンふ頭）			〃	152
	152	M-2	35° 02′ 26″ 136° 51′ 24″	（金城ふ頭東側）			愛知県	155
	153	M-3	35° 00′ 03″ 136° 49′ 50″	（東航路第十号灯線）			〃	158
	154	M-4	35° 00′ 45″ 136° 47′ 55″	（西航路第五号灯線）			〃	161
	□104＊	N-4	34° 58′ 45″ 136° 47′ 09″	名古屋港（乙）			〃	164
	□105＊	N-5	34° 53′ 24″ 136° 49′ 13″	常滑地先海域	伊勢湾（ニ）	伊勢湾（ハ）	〃	167
	112	N-12	34° 50′ 12″ 136° 51′ 13″				〃	169
	□106＊	N-6	34° 58′ 39″ 136° 44′ 55″	伊勢湾	伊勢湾（ハ）	伊勢湾	〃	171
	□107＊	N-7	34° 53′ 24″ 136° 44′ 49″		伊勢湾（ニ）		〃	174
	□108＊	N-8	34° 45′ 12″ 136° 44′ 49″				〃	177
	□109＊	N-9	34° 37′ 12″ 136° 52′ 49″				〃	180
	□133＊	N-13	34° 40′ 12″ 136° 50′ 38″				〃	183
	137＊	N-15	34° 40′ 12″ 136° 57′ 01″			伊勢湾（ホ）	〃	186

注　1　地点番号の◯印はＣＯＤ等に関する環境基準点、□印は全窒素・全りんに関する環境基準点、＊印は全亜鉛等に関する環境基準点を示す。

2　水域類型の指定状況は令和6(2024)年４月１日現在

水域区分	地点番号	地点名 上段 北緯 下段 東経		ＣＯＤ等に関する環境基準の水域名	全窒素・全りんに関する環境基準の水域名	全亜鉛等に関する環境基準の水域名	調査担当機関名	頁
衣浦湾	㉓	K-1	衣浦大橋	衣浦港	三河湾（イ）	三河湾（イ）	愛知県	188
	㉔	K-2	34° 53′ 24″ 136° 58′ 19″	衣浦港南部			〃	190
	㉕*	K-3	34° 50′ 30″ 136° 56′ 55″				〃	192
	㉖*	K-4	34° 48′ 16″ 136° 57′ 01″	衣浦湾	三河湾（ハ）		〃	194
	㉗*	K-5	34° 46′ 12″ 136° 58′ 13″				〃	196
	119	K-7	34° 48′ 06″ 136° 59′ 07″				〃	201
	㉘*	K-6	34° 43′ 48″ 136° 59′ 37″			三河湾（ハ）	〃	199
	134*	K-8	34° 44′ 42″ 137° 04′ 19″				〃	203
渥美湾	⑳	A-1	34° 48′ 17″ 137° 12′ 11″	蒲郡地先海域	三河湾（ロ）	三河湾（ロ）	〃	205
	㉑	A-2	34° 49′ 12″ 137° 13′ 16″				〃	207
	㉒	A-3	34° 43′ 36″ 137° 20′ 07″	神野・田原地先海域		三河湾（ニ）	豊橋市	209
	㉓*	A-4	34° 44′ 00″ 137° 16′ 55″				愛知県	211
	130	A-11	34° 45′ 22″ 137° 18′ 13″				豊橋市	213
	131*	A-12	三河港大橋			三河湾（ホ）	〃	216
	㉕*	A-6	34° 48′ 12″ 137° 13′ 34″	渥美湾（甲）		三河湾（ロ）	愛知県	225
	132	A-13	34° 47′ 00″ 137° 18′ 13″				豊橋市	230
	㉔*	A-5	34° 44′ 24″ 137° 13′ 01″			三河湾（ニ）	愛知県	218
	129	A-10	34° 46′ 00″ 137° 16′ 19″				〃	227
	㉖*	A-7	34° 43′ 12″ 137° 11′ 01″	渥美湾（乙）	三河湾（ハ）		〃	232
	㉗*	A-8	34° 41′ 27″ 137° 06′ 34″				〃	234
	㉘*	A-9	34° 45′ 12″ 137° 07′ 07″			三河湾（ハ）	〃	237
	135*	A-14	34° 42′ 30″ 137° 03′ 55″				〃	240

注　1　地点番号の○印はＣＯＤ等に関する環境基準点、□印は全窒素・全りんに関する環境基準点、＊印は全亜鉛等に関する環境基準点を示す。

2　水域類型の指定状況は令和6(2024)年４月１日現在

表－２　報告下限値及び報告下限値未満の表記方法

区分	測定項目	単位	報告下限値	記載方法			環境基準値
				有効数字	小数点以下	報告下限値未満	
生活環境項目	ｐ　Ｈ	－	－	－	１桁まで	－	6.5～8.5又は6.0～8.5
	Ｄ　Ｏ	mg／L	0.5	2	1	<0.5	2.0～7.5
	ＢＯＤ	mg／L	0.5	2	1	<0.5	1～10
	ＣＯＤ（酸性法）	mg／L	0.5	2	1	<0.5	1～8.0
	Ｓ　Ｓ	mg／L	1	2	整数	<1	1～100
	大腸菌数	CFU/100mL	1	2	1(指数表示)	<1	20～1,000
	n-ﾍｷｻﾝ抽出物質	mg／L	0.5	2	1	ND	検出されないこと(0.5)
	全窒素	mg／L	0.05	2	2	<0.05	0.1～1
	全りん	mg／L	0.003	2	3	<0.003	0.005～0.1
	全亜鉛	mg／L	0.001	2	3	<0.001	0.01～0.03
	ノニルフェノール	mg／L	0.00006	2	5	<0.00006	0.0006～0.002
	ＬＡＳ	mg／L	0.0006	2	4	<0.0006	0.006～0.05
	底層溶存酸素量	mg／L	0.5	2	1	<0.5	2.0～4.0
健康項目	カドミウム	mg／L	0.0005	2	4	<0.0005	0.003 以下
	全シアン	mg／L	0.1	2	1	ND	検出されないこと(0.1)
	鉛	mg／L	0.005	2	3	<0.005	0.01 以下
	六価クロム	mg／L	0.01	2	2	<0.01	0.02 以下
	砒　素	mg／L	0.005	2	3	<0.005	0.01 以下
	総水銀	mg／L	0.0005	2	4	<0.0005	0.0005 以下
	アルキル水銀	mg／L	0.0005	2	4	ND	検出されないこと(0.0005)
	ＰＣＢ	mg／L	0.0005	2	4	ND	検出されないこと(0.0005)
	ジクロロメタン	mg／L	0.002	2	3	<0.002	0.02 以下
	四塩化炭素	mg／L	0.0002	2	4	<0.0002	0.002以下
	1,2-ｼﾞｸﾛﾛｴﾀﾝ	mg／L	0.0004	2	4	<0.0004	0.004以下
	1,1-ｼﾞｸﾛﾛｴﾁﾚﾝ	mg／L	0.01	2	2	<0.01	0.1 以下
	ｼｽ-1,2- ｼﾞｸﾛﾛｴﾁﾚﾝ	mg／L	0.004	2	3	<0.004	0.04 以下
	1,1,1-ﾄﾘｸﾛﾛｴﾀﾝ	mg／L	0.1	2	1	<0.1	1以下
	1,1,2-ﾄﾘｸﾛﾛｴﾀﾝ	mg／L	0.0006	2	4	<0.0006	0.006以下
	ﾄﾘｸﾛﾛｴﾁﾚﾝ	mg／L	0.001	2	3	<0.001	0.01 以下
	ﾃﾄﾗｸﾛﾛｴﾁﾚﾝ	mg／L	0.0005	2	4	<0.0005	0.01 以下
	1,3-ｼﾞｸﾛﾛﾌﾟﾛﾍﾟﾝ	mg／L	0.0002	2	4	<0.0002	0.002以下
	チウラム	mg／L	0.0006	2	4	<0.0006	0.006以下
	シマジン	mg／L	0.0003	2	4	<0.0003	0.003以下
	チオベンカルブ	mg／L	0.002	2	3	<0.002	0.02 以下
	ベンゼン	mg／L	0.001	2	3	<0.001	0.01 以下
	セレン	mg／L	0.002	2	3	<0.002	0.01 以下
	硝酸性窒素及び亜硝酸性窒素	mg／L	0.02	2	2	<0.02	10以下
	ふっ素	mg／L	0.08	2	2	<0.08	0.8以下
	ほう素	mg／L	0.02	2	2	<0.02	1以下
	1,4-ジオキサン	mg／L	0.005	2	3	<0.005	0.05 以下
特殊項目	フェノール類	mg／L	0.01	2	2	<0.01	－
	銅	mg／L	0.01	2	2	<0.01	－
	鉄(溶解性)	mg／L	0.01	2	2	<0.01	－
	マンガン(溶解性)	mg／L	0.01	2	2	<0.01	－
	クロム	mg／L	0.01	2	2	<0.01	－
その他の項目	ｱﾝﾓﾆｱ性窒素	mg／L	0.01	2	2	<0.01	－
	亜硝酸性窒素	mg／L	0.01	2	2	<0.01	－
	硝酸性窒素	mg／L	0.01	2	2	<0.01	－
	有機性窒素	mg／L	0.01	2	2	<0.01	－
	懸濁態窒素	mg／L	0.05	2	2	<0.05	－
	ｵﾙﾄりん酸態りん	mg／L	0.003	2	3	<0.003	－
	電気伝導率	mS／m	－	2	1	－	－
	塩化物イオン	mg／L	1	2	整数	<1	－
	塩分	－	－	－	2	－	－
	陰ｲｵﾝ界面活性剤	mg／L	0.01	2	2	<0.01	－
	非ｲｵﾝ界面活性剤	mg／L	0.01	2	2	<0.01	－
	クロロフィルａ	mg／m^3	0.1 注	2	1	<0.1 注	－
	フェオ色素	mg／m^3	0.1 注	2	1	<0.1 注	－
	ﾄﾘﾊﾛﾒﾀﾝ生成能	mg／L	－	2	3	－	－
	ｸﾛﾛﾎﾙﾑ生成能	mg／L	0.001	2	3	<0.001	－
	ﾌﾞﾛﾓｼﾞｸﾛﾛﾒﾀﾝ生成能	mg／L	0.001	2	3	<0.001	－
	ｼﾞﾌﾞﾛﾓｸﾛﾛﾒﾀﾝ生成能	mg／L	0.001	2	3	<0.001	－
	ﾌﾞﾛﾓﾎﾙﾑ生成能	mg／L	0.001	2	3	<0.001	－

注　上水試験方法による場合は、報告下限値を2.0とする。

表－３　水色コード

No.	コード	系統色名	トーン記号	No.	コード	系統色名	トーン記号
1	001	ﾋﾞﾋﾞｯﾄﾞ ﾊﾟｰﾌﾟﾘｯｼｭ ﾚｯﾄﾞ	v 1	36	042	ﾌﾞﾗｳﾆｯｼｭ ﾌﾞﾗｯｸ	5bk
2	002	ﾋﾞﾋﾞｯﾄﾞ ﾚｯﾄﾞ	v 2	37	043	ﾍﾟｰﾙ ﾋﾟﾝｷｯｼｭ ｸﾞﾚｲ	p5
3	003	ﾋﾞﾋﾞｯﾄﾞ ｲｴﾛｰｲｯｼｭ ﾚｯﾄﾞ	v 3	38	044	ﾋﾟﾝｷｯｼｭ ﾍﾞｰｼﾞｭ	ltg5(7.5)
4	004	ﾋﾞﾋﾞｯﾄﾞ ﾚﾃﾞｨｯｼｭ ｵﾚﾝｼﾞ	v 4	39	045	ﾋﾟﾝｷｯｼｭ ﾍﾞｰｼﾞｭ	ltg5(6.5)
5	005	ﾋﾞﾋﾞｯﾄﾞ ｵﾚﾝｼﾞ	v 5	40	046	ｸﾞﾚｲｯｼｭ ﾌﾞﾗｳﾝ	g5(5.5)
6	006	ﾋﾞﾋﾞｯﾄﾞ ｲｴﾛｰｲｯｼｭ ｵﾚﾝｼﾞ	v 6	41	047	ｸﾞﾚｲｯｼｭ ﾌﾞﾗｳﾝ	g5(4.0)
7	007	ﾋﾞﾋﾞｯﾄﾞ ﾚﾃﾞｨｯｼｭ ｲｴﾛｰ	v 7	42	048	ﾀﾞｰｸ ｸﾞﾚｲｯｼｭ ﾌﾞﾗｳﾝ	dkg5
8	008	ﾋﾞﾋﾞｯﾄﾞ ｲｴﾛｰ	v 8	43	049	ﾗｲﾄ ｵﾚﾝｼﾞ	lt5
9	009	ﾋﾞﾋﾞｯﾄﾞ ｸﾞﾘｰﾆｯｼｭ ｲｴﾛｰ	v 9	44	050	ﾀﾞﾙ ｵﾚﾝｼﾞ	d5
10	010	ﾋﾞﾋﾞｯﾄﾞ ｲｴﾛｰ　ｸﾞﾘｰﾝ	v 10	45	051	ﾌﾞﾗｳﾝ	dk5
11	011	ﾋﾞﾋﾞｯﾄﾞ ｲｴﾛｰｲｯｼｭ ｸﾞﾘｰﾝ	v 11	46	052	ｽﾄﾛﾝｸﾞ ｵﾚﾝｼﾞ	s5
12	012	ﾋﾞﾋﾞｯﾄﾞ ｸﾞﾘｰﾝ	v 12	47	102	ﾋﾟﾝｸ	lt 2
13	013	ﾋﾞﾋﾞｯﾄﾞ ﾌﾞﾙｰｲｯｼｭ ｸﾞﾘｰﾝ	v 13	48	104	ｲｴﾛｰｲｯｼｭ ﾋﾟﾝｸ	lt 4
14	014	ﾋﾞﾋﾞｯﾄﾞ ﾌﾞﾙｰ ｸﾞﾘｰﾝ	v 14	49	106	ﾗｲﾄ ｵﾚﾝｼﾞ	lt 6
15	015	ﾋﾞﾋﾞｯﾄﾞ ﾌﾞﾙｰ ｸﾞﾘｰﾝ	v 15	50	108	ﾗｲﾄ ｲｴﾛｰ	lt 8
16	016	ﾋﾞﾋﾞｯﾄﾞ ｸﾞﾘｰﾆｯｼｭ ﾌﾞﾙｰ	v 16	51	110	ﾗｲﾄ ｲｴﾛｰｸﾞﾘｰﾝ	lt10
17	017	ﾋﾞﾋﾞｯﾄﾞ ﾌﾞﾙｰ	v 17	52	112	ﾗｲﾄ ｸﾞﾘｰﾝ	lt12
18	018	ﾋﾞﾋﾞｯﾄﾞ ﾌﾞﾙｰ	v 18	53	114	ﾗｲﾄ ﾌﾞﾙｰｸﾞﾘｰﾝ	lt14
19	019	ﾋﾞﾋﾞｯﾄﾞ ﾊﾟｰﾌﾟﾘｯｼｭ ﾌﾞﾙｰ	v 19	54	116	ﾗｲﾄ ｸﾞﾘｰﾆｯｼｭ ﾌﾞﾙｰ (ｸﾞﾘｰﾆｯｼｭ ｽｶｲ)	lt16
20	020	ﾋﾞﾋﾞｯﾄﾞ ﾊﾞｲｵﾚｯﾄ	v 20	55	118	ﾗｲﾄ ﾌﾞﾙｰ	lt18
21	021	ﾋﾞﾋﾞｯﾄﾞ ﾌﾞﾙｰｲｯｼｭ ﾊﾟｰﾌﾟﾙ	v 21	56	120	ﾗｲﾄ ﾊﾞｲｵﾚｯﾄ	lt20
22	022	ﾋﾞﾋﾞｯﾄﾞ ﾊﾟｰﾌﾟﾙ	v 22	57	122	ﾗｲﾄ ﾊﾟｰﾌﾟﾙ	lt22
23	023	ﾋﾞﾋﾞｯﾄﾞ ﾚﾃﾞｨｯｼｭ ﾊﾟｰﾌﾟﾙ	v 23	58	124	ﾊﾟｰﾌﾟﾘｯｼｭ ﾋﾟﾝｸ	lt24
24	024	ﾋﾞﾋﾞｯﾄﾞ ﾚｯﾄﾞ ﾊﾟｰﾌﾟﾙ	v 24	59	132	ﾋﾟﾝｸ	It2+
25	030	ﾎﾜｲﾄ	w	60	134	ｲｴﾛｰｲｯｼｭ ﾋﾟﾝｸ	It4+
26	031	ﾗｲﾄ ｸﾞﾚｲ	Gy-8.5	61	136	ﾗｲﾄ ｵﾚﾝｼﾞ	It6+
27	032	ﾗｲﾄ ｸﾞﾚｲ	Gy-7.5	62	138	ﾗｲﾄ ｲｴﾛｰ	It8+
28	033	ﾒﾃﾞｨｱﾑ ｸﾞﾚｲ	Gy-6.5	63	140	ﾗｲﾄ ｲｴﾛｰｸﾞﾘｰﾝ	It10+
29	034	ﾒﾃﾞｨｱﾑ ｸﾞﾚｲ	Gy-5.5	64	142	ﾗｲﾄ ｸﾞﾘｰﾝ	It12+
30	035	ﾒﾃﾞｨｱﾑ ｸﾞﾚｲ	Gy-4.5	65	144	ﾗｲﾄ ﾌﾞﾙｰｸﾞﾘｰﾝ	It14+
31	036	ﾀﾞｰｸ ｸﾞﾚｲ	Gy-3.5	66	146	ﾗｲﾄ ｸﾞﾘｰﾆｯｼｭ ﾌﾞﾙｰ	It16+
32	037	ﾀﾞｰｸ ｸﾞﾚｲ	Gy-2.5	67	148	ﾗｲﾄ ﾌﾞﾙｰ	It18+
33	038	ﾌﾞﾗｯｸ	Bk	68	150	ﾗｲﾄ ﾊﾞｲｵﾚｯﾄ	It20+
34	040	ﾌﾞﾗｳﾆｯｼｭ ﾎﾜｲﾄ	5w	69	152	ﾗｲﾄ ﾊﾟｰﾌﾟﾙ	It22+
35	041	ﾍﾞｰｼﾞｭ ｸﾞﾚｲ　(ﾗｲﾄ ﾌﾞﾗｳﾆｯｼｭ ｸﾞﾚｲ)	5gy	70	154	ﾊﾟｰﾌﾟﾘｯｼｭ ﾋﾟﾝｸ	It24+

No.	コード	系統色名	トーン記号	No.	コード	系統色名	トーン記号
71	162	ｿﾌﾄ ﾋﾟﾝｸ	sf2	106	224	ﾃﾞｨｰﾌﾟ ﾊﾟｰﾌﾟﾘｯｼｭ ﾋﾟﾝｸ	b24
72	164	ｿﾌﾄ ｲｴﾛｰｲｯｼｭ ﾋﾟﾝｸ	sf4	107	232	ｽﾄﾛﾝｸﾞ ﾚｯﾄﾞ	s2
73	166	ｿﾌﾄ ｵﾚﾝｼﾞ	sf6	108	234	ｽﾄﾛﾝｸﾞ ﾚﾃﾞｨｯｼｭ ｵﾚﾝｼﾞ	s4
74	168	ｿﾌﾄ ｲｴﾛｰ	sf8	109	236	ｽﾄﾛﾝｸﾞ ｲｴﾛｰｲｯｼｭ ｵﾚﾝｼﾞ	s6
75	170	ｿﾌﾄ ｲｴﾛｰｸﾞﾘｰﾝ	sf10	110	238	ｽﾄﾛﾝｸﾞ ｲｴﾛｰ	s8
76	172	ｿﾌﾄ ｸﾞﾘｰﾝ	sf12	111	240	ｽﾄﾛﾝｸﾞ ｲｴﾛｰｸﾞﾘｰﾝ	s10
77	174	ｿﾌﾄ ﾌﾞﾙｰｸﾞﾘｰﾝ	sf14	112	242	ｽﾄﾛﾝｸﾞ ｸﾞﾘｰﾝ	s12
78	176	ｿﾌﾄ ｸﾞﾘｰﾆｯｼｭ ﾌﾞﾙｰ	sf16	113	244	ｽﾄﾛﾝｸﾞ ﾌﾞﾙｰｸﾞﾘｰﾝ	s14
79	178	ｿﾌﾄ ﾌﾞﾙｰ	sf18	114	246	ｽﾄﾛﾝｸﾞ ｸﾞﾘｰﾆｯｼｭ ﾌﾞﾙｰ	s16
80	180	ｿﾌﾄ ﾊﾞｲｵﾚｯﾄ	sf20	115	248	ｽﾄﾛﾝｸﾞ ﾌﾞﾙｰ	s18
81	182	ｿﾌﾄ ﾊﾟｰﾌﾟﾙ	sf22	116	250	ｽﾄﾛﾝｸﾞ ﾊﾞｲｵﾚｯﾄﾞ	s20
82	184	ｿﾌﾄ ﾊﾟｰﾌﾟﾘｯｼｭ ﾋﾟﾝｸ	sf24	117	252	ｽﾄﾛﾝｸﾞ ﾊﾟｰﾌﾟﾙ	s22
83	201	ﾃﾞｨｰﾌﾟﾋﾟﾝｸ	b 1	118	254	ｽﾄﾛﾝｸﾞ ﾚｯﾄﾞﾊﾟｰﾌﾟﾙ	s24
84	202	ﾃﾞｨｰﾌﾟﾋﾟﾝｸ	b 2	119	301	ﾃﾞｨｰﾌﾟ ﾊﾟｰﾌﾟﾘｯｼｭ ﾚｯﾄﾞ	dp 1
85	203	ｽﾄﾛﾝｸﾞ ｲｴﾛｰｲｯｼｭ ﾋﾟﾝｸ	b 3	120	302	ﾃﾞｨｰﾌﾟ ﾚｯﾄﾞ	dp 2
86	204	ﾌﾞﾗｲﾄ ﾚﾃﾞｨｯｼｭ ｵﾚﾝｼﾞ	b 4	121	303	ﾃﾞｨｰﾌﾟ ｲｴﾛｰｲｯｼｭ ﾚｯﾄﾞ	dp 3
87	205	ﾌﾞﾗｲﾄ ｵﾚﾝｼﾞ	b 5	122	304	ﾃﾞｨｰﾌﾟ ﾚﾃﾞｨｯｼｭ ｵﾚﾝｼﾞ	dp 4
88	206	ﾌﾞﾗｲﾄ ｲｴﾛｰｲｯｼｭ ｵﾚﾝｼﾞ	b 6	123	305	ﾃﾞｨｰﾌﾟ ｵﾚﾝｼﾞ	dp 5
89	207	ﾌﾞﾗｲﾄ ﾚﾃﾞｨｯｼｭ ｲｴﾛｰ	b 7	124	306	ﾌﾞﾗｳﾆｯｼｭ ｺﾞｰﾙﾄﾞ	dp 6
90	208	ﾌﾞﾗｲﾄ ｲｴﾛｰ	b 8	125	307	ｺﾞｰﾙﾄﾞ	dp 7
91	209	ﾌﾞﾗｲﾄ ｸﾞﾘｰﾆｯｼｭ ｲｴﾛｰ	b 9	126	308	ﾃﾞｨｰﾌﾟ ｲｴﾛｰ	dp 8
92	210	ﾌﾞﾗｲﾄ ｲｴﾛｰｸﾞﾘｰﾝ	b10	127	309	ｵﾘｰﾌﾞ ｲｴﾛｰ	dp 9
93	211	ﾌﾞﾗｲﾄ ｲｴﾛｰｲｯｼｭ ｸﾞﾘｰﾝ	b11	128	310	ﾃﾞｨｰﾌﾟ ｲｴﾛｰ ｸﾞﾘｰﾝ	dp10
94	212	ﾌﾞﾗｲﾄ ｸﾞﾘｰﾝ	b12	129	311	ﾃﾞｨｰﾌﾟ ｲｴﾛｰｲｯｼｭ ｸﾞﾘｰﾝ	dp11
95	213	ﾌﾞﾗｲﾄ ﾌﾞﾙｰｲｯｼｭ ｸﾞﾘｰﾝ	b13	130	312	ﾃﾞｨｰﾌﾟ ｸﾞﾘｰﾝ	dp12
96	214	ﾌﾞﾗｲﾄ ﾌﾞﾙｰｸﾞﾘｰﾝ	b14	131	313	ﾃﾞｨｰﾌﾟ ﾌﾞﾙｰｲｯｼｭ ｸﾞﾘｰﾝ	dp13
97	215	ﾌﾞﾗｲﾄ ﾌﾞﾙｰｸﾞﾘｰﾝ	b15	132	314	ﾃﾞｨｰﾌﾟ ﾌﾞﾙｰ ｸﾞﾘｰﾝ	dp14
98	216	ﾌﾞﾗｲﾄ ｸﾞﾘｰﾆｯｼｭ ﾌﾞﾙｰ	b16	133	315	ﾃﾞｨｰﾌﾟ ﾌﾞﾙｰ ｸﾞﾘｰﾝ	dp15
99	217	ﾌﾞﾗｲﾄ ﾌﾞﾙｰ	b17	134	316	ﾃﾞｨｰﾌﾟ ｸﾞﾘｰﾆｯｼｭ ﾌﾞﾙｰ	dp16
100	218	ﾌﾞﾗｲﾄ ﾌﾞﾙｰ	b18	135	317	ﾃﾞｨｰﾌﾟ ﾌﾞﾙｰ	dp17
101	219	ﾌﾞﾗｲﾄ ﾊﾟｰﾌﾟﾘｯｼｭ ﾌﾞﾙｰ	b19	136	318	ﾃﾞｨｰﾌﾟ ﾌﾞﾙｰ	dp18
102	220	ﾌﾞﾗｲﾄ ﾊﾞｲｵﾚｯﾄ	b20	137	319	ﾃﾞｨｰﾌﾟ ﾊﾟｰﾌﾟﾘｯｼｭ ﾌﾞﾙｰ	dp19
103	221	ﾌﾞﾗｲﾄ ﾌﾞﾙｰｲｯｼｭ ﾊﾟｰﾌﾟﾙ	b21	138	320	ﾃﾞｨｰﾌﾟ ﾊﾞｲｵﾚｯﾄ	dp20
104	222	ﾌﾞﾗｲﾄ ﾊﾟｰﾌﾟﾙ	b22	139	321	ﾃﾞｨｰﾌﾟ ﾊﾟｰﾌﾟﾙ	dp21
105	223	ﾃﾞｨｰﾌﾟ ﾊﾟｰﾌﾟﾘｯｼｭ ﾋﾟﾝｸ	b23	140	322	ﾃﾞｨｰﾌﾟ ﾊﾟｰﾌﾟﾙ	dp22

No.	コード	系統色名	トーン記号	No.	コード	系統色名	トーン記号
141	323	ﾃﾞｨｰﾌﾟ ﾚｯﾄﾞ ﾊﾟｰﾌﾟﾙ	dp23	176	550	ﾍﾟｰﾙ ﾊﾞｲｵﾚｯﾄ (ﾍﾟｰﾙ ﾗﾍﾞﾝﾀﾞｰ)	p20+
142	324	ﾃﾞｨｰﾌﾟ ﾚｯﾄﾞ ﾊﾟｰﾌﾟﾙ	dp24	177	552	ﾍﾟｰﾙ ﾊﾟｰﾌﾟﾙ	p22+
143	402	ﾀﾞｰｸ ﾚｯﾄﾞ	dk 2	178	554	ﾍﾟｰﾙ ﾊﾟｰﾌﾟﾘｯｼｭ ﾋﾟﾝｸ	p24+
144	404	ﾀﾞｰｸ ﾌﾞﾗｳﾝ	dk 4	179	602	ｸﾞﾚｲｯｼｭ ﾋﾟﾝｸ	ltg 2
145	406	ﾀﾞｰｸ ｲｴﾛｰｲｯｼｭ ﾌﾞﾗｳﾝ	dk 6	180	604	ｸﾞﾚｲｯｼｭ ﾋﾟﾝｸ	ltg 4
146	408	ｵﾘｰﾌﾞ	dk 8	181	606	ﾍﾞｰｼﾞｭ	ltg 6
147	410	ﾀﾞｰｸ ｲｴﾛｰｸﾞﾘｰﾝ	dk10	182	608	ｸﾞﾚｲｯｼｭ ｲｴﾛｰ	ltg 8
148	412	ﾀﾞｰｸ ｸﾞﾘｰﾝ	dk12	183	610	ｸﾞﾚｲｯｼｭ ｲｴﾛｰ ｸﾞﾘｰﾝ	ltg10
149	414	ﾀﾞｰｸ ﾌﾞﾙｰｸﾞﾘｰﾝ	dk14	184	612	ﾗｲﾄ ｸﾞﾚｲｯｼｭ ｸﾞﾘｰﾝ	ltg12
150	416	ﾀﾞｰｸ ｸﾞﾘｰﾆｯｼｭ ﾌﾞﾙｰ	dk16	185	614	ﾗｲﾄ ｸﾞﾚｲｯｼｭ ｸﾞﾘｰﾝ	ltg14
151	418	ﾀﾞｰｸ ﾌﾞﾙｰ	dk18	186	616	ﾗｲﾄ ｸﾞﾚｲｯｼｭ ﾌﾞﾙｰ(ｸﾞﾚｲｯｼｭ ｽｶｲ)	ltg16
152	420	ﾀﾞｰｸ ﾊﾞｲｵﾚｯﾄ	dk20	187	618	ﾗｲﾄ ｸﾞﾚｲｯｼｭ ﾌﾞﾙｰ(ｸﾞﾚｲｯｼｭ ｽｶｲ)	ltg18
153	422	ﾀﾞｰｸ ﾊﾟｰﾌﾟﾙ	dk22	188	620	ﾗｲﾄ ｸﾞﾚｲｯｼｭ ﾊﾞｲｵﾚｯﾄ(ｸﾞﾚｲｯｼｭ ﾗﾍﾞﾝﾀﾞｰ)	ltg20
154	424	ﾀﾞｰｸ ﾚｯﾄﾞ ﾊﾟｰﾌﾟﾙ	dk24	189	622	ﾗｲﾄ ｸﾞﾚｲｯｼｭ ﾊﾟｰﾌﾟﾙ	ltg22
155	502	ﾍﾟｰﾙ ﾋﾟﾝｸ	p 2	190	624	ｸﾞﾚｲｯｼｭ ﾋﾟﾝｸ	ltg24
156	504	ﾍﾟｰﾙ ｲｴﾛｰｲｯｼｭ ﾋﾟﾝｸ	p 4	191	702	ﾀﾞﾙ ﾚｯﾄﾞ	d 2
157	506	ﾍﾟｰﾙ ﾍﾞｰｼﾞｭ	p 6	192	704	ﾌﾞﾗｳﾝ	d 4
158	508	ﾍﾟｰﾙ ｲｴﾛｰ	p 8	193	706	ｲｴﾛｰｲｯｼｭ ﾌﾞﾗｳﾝ	d 6
159	510	ﾍﾟｰﾙ ｲｴﾛｰ ｸﾞﾘｰﾝ	p10	194	708	ﾀﾞﾙ ｲｴﾛｰ	d 8
160	512	ﾍﾟｰﾙ ｸﾞﾘｰﾝ	p12	195	710	ﾀﾞﾙ ｲｴﾛｰ ｸﾞﾘｰﾝ	d10
161	514	ﾍﾟｰﾙ ﾌﾞﾙｰｲｯｼｭ ｸﾞﾘｰﾝ	p14	196	712	ﾀﾞﾙ ｸﾞﾘｰﾝ	d12
162	516	ﾍﾟｰﾙ ｸﾞﾘｰﾆｯｼｭ ﾌﾞﾙｰ (ﾍﾟｰﾙ ｸﾞﾘｰﾆｯｼｭ ｽｶｲ)	p16	197	714	ﾀﾞﾙ ﾌﾞﾙｰ ｸﾞﾘｰﾝ	d14
163	518	ﾍﾟｰﾙ ﾌﾞﾙｰ (ﾍﾟｰﾙ ｽｶｲ)	p18	198	716	ﾀﾞﾙ ｸﾞﾘｰﾆｯｼｭ ﾌﾞﾙｰ	d16
164	520	ﾍﾟｰﾙ ﾊﾞｲｵﾚｯﾄ (ﾍﾟｰﾙ ﾗﾍﾞﾝﾀﾞｰ)	p20	199	718	ﾀﾞﾙ ﾌﾞﾙｰ	d18
165	522	ﾍﾟｰﾙ ﾊﾟｰﾌﾟﾙ	p22	200	720	ﾀﾞﾙ ﾊﾞｲｵﾚｯﾄ	d20
166	524	ﾍﾟｰﾙ ﾊﾟｰﾌﾟﾘｯｼｭ ﾋﾟﾝｸ	p24	201	722	ﾀﾞﾙ ﾊﾟｰﾌﾟﾙ	d22
167	532	ﾍﾟｰﾙ ﾋﾟﾝｸ	p2+	202	724	ﾀﾞﾙ ﾚｯﾄﾞ ﾊﾟｰﾌﾟﾙ	d24
168	534	ﾍﾟｰﾙ ｲｴﾛｰｲｯｼｭ ﾋﾟﾝｸ	p4+	203	802	ｸﾞﾚｲｯｼｭ ﾚｯﾄﾞ	g 2
169	536	ﾍﾟｰﾙ ﾍﾞｰｼﾞｭ	p6+	204	804	ｸﾞﾚｲｯｼｭ ﾌﾞﾗｳﾝ	g 4
170	538	ﾍﾟｰﾙ ｲｴﾛｰ	p8+	205	806	ｸﾞﾚｲｯｼｭ ﾌﾞﾗｳﾝ	g 6
171	540	ﾍﾟｰﾙ ｲｴﾛｰｸﾞﾘｰﾝ	p10+	206	808	ｸﾞﾚｲｯｼｭ ｵﾘｰﾌﾞ	g 8
172	542	ﾍﾟｰﾙ ｸﾞﾘｰﾝ	p12+	207	810	ｸﾞﾚｲｯｼｭ ｵﾘｰﾌﾞ	g10
173	544	ﾍﾟｰﾙ ﾌﾞﾙｰｲｯｼｭ ｸﾞﾘｰﾝ	p14+	208	812	ｸﾞﾚｲｯｼｭ ｸﾞﾘｰﾝ	g12
174	546	ﾍﾟｰﾙ ｸﾞﾘｰﾆｯｼｭ ﾌﾞﾙｰ (ﾍﾟｰﾙ ｸﾞﾘｰﾆｯｼｭ ｽｶｲ)	p16+	209	814	ｸﾞﾚｲｯｼｭ ｸﾞﾘｰﾝ	g14
175	548	ﾍﾟｰﾙ ﾌﾞﾙｰ (ﾍﾟｰﾙ ｽｶｲ)	p18+	210	816	ｸﾞﾚｲｯｼｭ ﾌﾞﾙｰ	g16

No.	コード	系統色名	トーン記号
211	818	ｸﾞﾚｲｯｼｭ　ﾌﾞﾙｰ	g18
212	820	ｸﾞﾚｲｯｼｭ　ﾊﾞｲｵﾚｯﾄ	g20
213	822	ｸﾞﾚｲｯｼｭ　ﾊﾟｰﾌﾟﾙ	g22
214	824	ｸﾞﾚｲｯｼｭ　ﾊﾟｰﾌﾟﾙ	g24
215	902	ﾀﾞｰｸｸﾞﾚｲｯｼｭ ﾚｯﾄﾞ	dkg2
216	904	ﾀﾞｰｸｸﾞﾚｲｯｼｭ ﾌﾞﾗｳﾝ	dkg4
217	906	ﾀﾞｰｸｸﾞﾚｲｯｼｭ ﾌﾞﾗｳﾝ	dkg6
218	908	ﾀﾞｰｸｸﾞﾚｲｯｼｭ ｵﾘｰﾌﾞ	dkg8
219	910	ﾀﾞｰｸｸﾞﾚｲｯｼｭ ｸﾞﾘｰﾝ	dkg10
220	912	ﾀﾞｰｸｸﾞﾚｲｯｼｭ ｸﾞﾘｰﾝ	dkg12
221	914	ﾀﾞｰｸｸﾞﾚｲｯｼｭ ｸﾞﾘｰﾝ	dkg14
222	916	ﾀﾞｰｸｸﾞﾚｲｯｼｭ ﾌﾞﾙｰ	dkg16
223	918	ﾀﾞｰｸｸﾞﾚｲｯｼｭ ﾌﾞﾙｰ	dkg18
224	920	ﾀﾞｰｸｸﾞﾚｲｯｼｭ ﾊﾞｲｵﾚｯﾄ	dkg20
225	922	ﾀﾞｰｸｸﾞﾚｲｯｼｭ ﾊﾟｰﾌﾟﾙ	dkg22
226	924	ﾀﾞｰｸｸﾞﾚｲｯｼｭ ﾊﾟｰﾌﾟﾙ	dkg24

２　河　　川

2　河　川

（１）木曽川水域

図－２　木曽川水域調査地点図

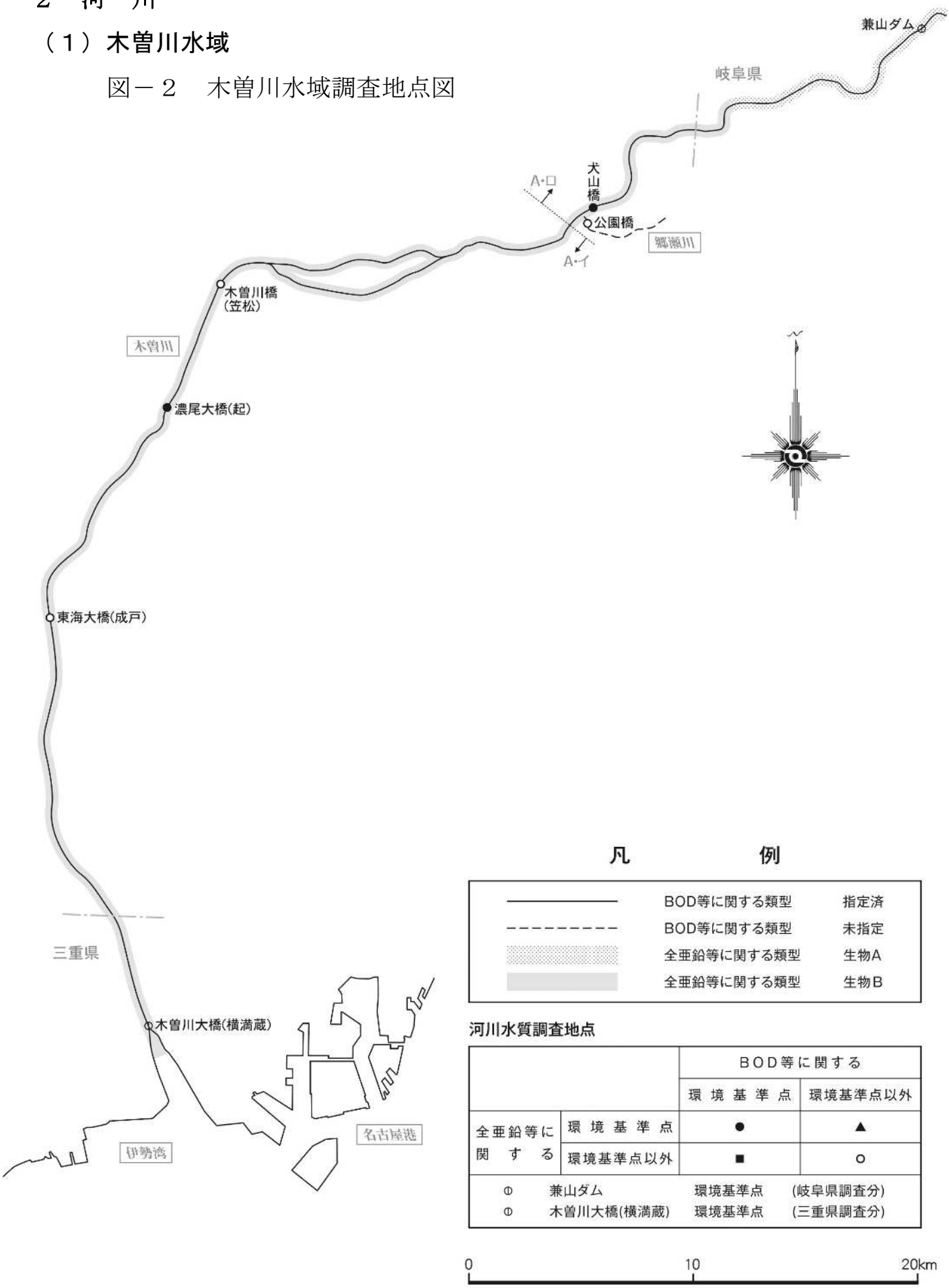

測定地点コード	水域区分	水域名	地点番号	測定地点名	地点統一番号	生活環境類型	ＮＰ類型	水生生物類型	底層DO類型	調査区分	調査機関	分析担当機関
１０１４０１	木曽川	木曽川中流	００１	犬山橋	００１－０１	Ａロ		Ｂイ		年　間	国土交通省	中部技術事務所

	項　目	単　位	２０２４年 4月 16日	２０２４年 5月 8日	２０２４年 6月 12日	２０２４年 7月 10日	２０２４年 8月 7日	２０２４年 9月 11日	２０２４年 10月 2日	２０２４年 11月 6日	２０２４年 12月 4日	２０２５年 1月 8日	２０２５年 2月 5日	２０２５年 3月 19日
一般項目	採取時刻		9時 30分	8時 50分	9時 20分	9時 35分	9時 05分	9時 20分	8時 50分	9時 00分	8時 50分	9時 05分	9時 10分	9時 15分
	天候		雨	晴れ	晴れ	曇り	晴れ	晴れ	晴れ	晴れ	晴れ	晴れ	雪	晴れ
	気温	℃	２０．２	２０．３	２６．６	３１．０	３３．４	３１．２	２５．０	１９．１	１３．７	５．８	０．１	８．１
	水温	℃	１３．３	１７．６	１８．３	２２．０	２７．８	２６．３	２２．４	１５．９	１１．５	５．３	４．２	８．７
	透視度	cm	＞１００	＞１００	９０	９５	＞１００	＞１００	＞１００	８９	＞１００	＞１００	＞１００	＞１００
	臭気		無臭	無臭	無臭	無臭	無臭	無臭	無臭	無臭	無臭	無臭	無臭	無臭
	採取位置		流心	流心	流心	流心	流心	流心	流心	流心	流心	流心	流心	流心
	流況		通常	通常	通常	通常	通常	通常	通常	通常	通常	通常	通常	通常
	流量	m3/sec												
	外観		無色	無色	無色	無色	無色	無色	無色	淡黄色	無色	無色	無色	無色
	採取水深	m												
	全水深	m	６．３０	６．３０	６．２５	６．２０	６．２７	６．２０	６．２８	６．５０	６．１０	６．１９	６．２０	６．２９
	透明度	m												
	水色													
	満潮時刻													
	干潮時刻													
生活環境項目	ｐＨ		７．３	７．２	７．２	７．２	７．７	７．５	７．３	７．２	７．３	７．３	７．３	７．３
	ＤＯ	mg/L	１０	９．８	９．６	９．１	８．２	８．４	８．６	１０	１０	１２	１２	１２
	ＢＯＤ	mg/L	０．８	１．９	１．３	０．５	１．０	０．８	０．５	０．５	０．８	０．９	１．０	１．２
	ＣＯＤ（酸性法）	mg/L	１．７	２．４	２．５	１．９	２．７	２．７	２．１	２．０	２．６	３．３	２．２	２．２
	ＳＳ	mg/L	4	3	4	3	1	1	1	5	2	2	1	3
	大腸菌数	CFU/100mL	２．８Ｅ １	２．２Ｅ １	１．０Ｅ １	２．１Ｅ １	３．０Ｅ １	１．２Ｅ １	１．８Ｅ １	５．３Ｅ １	２．０Ｅ １	１．６Ｅ １	４．０Ｅ ０	２．５Ｅ １
	ｎ－ヘキサン抽出物質	mg/L				ＮＤ								
	全窒素	mg/L	０．３８	０．５１	０．２９	０．２８	０．２９	０．３２	０．２８	０．３４	０．３２	０．３５	０．３２	０．４０
	全燐	mg/L	０．０１６	０．０１８	０．０１７	０．０１７	０．０１１	０．０１５	０．０１６	０．０１４	０．０１７	０．０１３	０．０１１	０．０１２
	全亜鉛	mg/L	０．００３	０．００７	０．００７	０．００２	０．００２	０．００２	０．００１	０．００３	０．００４	０．００８	０．００３	０．００５
	ノニルフェノール	mg/L		＜０．００００６		＜０．００００６		＜０．００００６				＜０．００００６		
	ＬＡＳ	mg/L		＜０．０００６		＜０．０００６		＜０．０００６				＜０．０００６		
	底層溶存酸素量	mg/L												
特殊項目	フェノール類	mg/L				＜０．０１								
	銅	mg/L				＜０．０１								
	鉄（溶解性）	mg/L				０．０３						０．０３		
	マンガン（溶解性）	mg/L				＜０．０１						＜０．０１		
	クロム	mg/L				＜０．０１								
その他の項目	アンモニア性窒素	mg/L	０．０２	０．０８	０．０２	０．０３	０．０２	０．０３	０．０３	＜０．０１	０．０２	０．０４	０．０３	０．０３
	亜硝酸性窒素	mg/L		＜０．０１		＜０．０１		＜０．０１				＜０．０１		
	硝酸性窒素	mg/L		０．１５		０．１８		０．１６				０．１８		
	有機性窒素	mg/L												
	溶存態窒素	mg/L												
	懸濁態窒素	mg/L												
	オルトリン酸態燐	mg/L		＜０．００３		０．００６		＜０．００３				＜０．００３		
	電気伝導率	mS/m												
	塩化物イオン	mg/L		3		2		3				6		
	塩分													
	陰イオン界面活性剤	mg/L												
	非イオン界面活性剤	mg/L												
	クロロフィルａ	mg/m3												
	フェオ色素	mg/m3												
	トリハロメタン生成能	mg/L	０．０１９	０．０２６	０．０２４	０．０２１	０．０２７	０．０２３	０．０２５	０．０２２	０．０２４	０．０２２	０．０２０	０．０１８
	クロロホルム生成能	mg/L												
	ブロモジクロロメタン生成能	mg/L												
	ジブロモクロロメタン生成能	mg/L												
	ブロモホルム生成能	mg/L												
健康項目	カドミウム	mg/L				＜０．０００５						＜０．０００５		
	全シアン	mg/L				ＮＤ						ＮＤ		
	鉛	mg/L				＜０．００５						＜０．００５		
	六価クロム	mg/L				＜０．０１						＜０．０１		
	砒素	mg/L				＜０．００５						＜０．００５		
	総水銀	mg/L				＜０．０００５						＜０．０００５		
	アルキル水銀	mg/L												
	ＰＣＢ	mg/L				ＮＤ								
	ジクロロメタン	mg/L				＜０．００２						＜０．００２		
	四塩化炭素	mg/L				＜０．０００２						＜０．０００２		
	1,2－ジクロロエタン	mg/L				＜０．０００４						＜０．０００４		
	1,1－ジクロロエチレン	mg/L				＜０．０１						＜０．０１		
	シス－1,2－ジクロロエチレン	mg/L				＜０．００４						＜０．００４		
	1,1,1－トリクロロエタン	mg/L				＜０．１						＜０．１		
	1,1,2－トリクロロエタン	mg/L				＜０．０００６						＜０．０００６		
	トリクロロエチレン	mg/L				＜０．００１						＜０．００１		
	テトラクロロエチレン	mg/L				＜０．０００５						＜０．０００５		
	1,3－ジクロロプロペン	mg/L				＜０．０００２						＜０．０００２		
	チウラム	mg/L				＜０．０００６						＜０．０００６		
	シマジン	mg/L				＜０．０００３						＜０．０００３		
	チオベンカルブ	mg/L				＜０．００２						＜０．００２		
	ベンゼン	mg/L				＜０．００１						＜０．００１		
	セレン	mg/L				＜０．００２						＜０．００２		
	硝酸性窒素及び亜硝酸性窒素	mg/L		０．１５		０．１８		０．１５				０．１８		
	ふっ素	mg/L				＜０．０８						＜０．０８		
	ほう素	mg/L				＜０．０２						＜０．０２		
	1,4－ジオキサン	mg/L				＜０．００５						＜０．００５		

測定地点コード	水域区分	水域名	地点番号	測定地点名	地点統一番号	生活環境類型	ＮＰ類型	水生生物類型	底層DO類型	調査区分	調査機関	分析担当機関
１０１７０４	木曽川	木曽川下流	００３	木曽川橋（笠松）	００２－５２	Ａイ		Ｂイ		年　間	国土交通省	中部技術事務所

項目		単位	２０２４年 4月 16日	２０２４年 5月 8日	２０２４年 6月 12日	２０２４年 7月 10日	２０２４年 8月 7日	２０２４年 9月 11日	２０２４年 10月 2日	２０２４年 11月 6日	２０２４年 12月 4日	２０２５年 1月 8日	２０２５年 2月 5日	２０２５年 3月 19日
一般項目	採取時刻		１０時 ３０分	１０時 ３０分	１０時 ３５分	１２時 １０分	１１時 ４５分	１０時 ４５分	１０時 ４０分	９時 ５０分	９時 ５０分	１０時 １５分	１０時 ３５分	１０時 ２０分
	天候		曇り	晴れ	晴れ	曇り	晴れ	晴れ	晴れ	晴れ	晴れ	晴れ	晴れ	晴れ
	気温	℃	１８．９	２１．８	２８．４	３３．１	３４．６	３２．４	２７．７	２０．４	１３．８	７．２	３．２	９．２
	水温	℃	１４．２	１８．５	１９．３	２１．６	２７．３	２６．８	２３．８	１６．４	１１．５	５．５	３．８	８．２
	透視度	cm	＞１００	＞１００	＞１００	９５	＞１００	＞１００	＞１００	７５	＞１００	＞１００	＞１００	＞１００
	臭気		無臭	無臭	無臭	無臭	無臭	無臭	無臭	無臭	無臭	無臭	無臭	無臭
	採取位置		流心	流心	流心	流心	流心	流心	流心	流心	流心	流心	流心	流心
	流況		通常	通常	通常	通常	通常	通常	通常	通常	通常	通常	通常	通常
	流量	m3/sec												
	外観		無色	無色	無色	無色	無色	無色	無色	淡黄色	無色	無色	無色	無色
	採取水深	m												
	全水深	m	３．３６	３．００	３．１０	３．４０	３．１３	３．０９	３．１５	３．７４	３．２５	３．１５	２．９８	３．４５
	透明度	m												
	水色													
	満潮時刻													
	干潮時刻													
生活環境項目	ｐＨ		７．３	７．４	７．２	７．３	７．７	７．４	７．３	７．２	７．３	７．２	７．３	７．３
	ＤＯ	mg/L	１０	１０	９．４	９．０	８．３	７．９	８．４	１０	１０	１２	１２	１２
	ＢＯＤ	mg/L	０．８	１．１	０．８	０．６	０．７	０．６	０．６	０．５	０．６	０．９	０．８	０．９
	ＣＯＤ（酸性法）	mg/L		２．１	２．２	１．９	２．３							
	ＳＳ	mg/L	４	２	３	３	１	＜１	＜１	５	１	１	１	２
	大腸菌数	CFU/100mL		２．１Ｅ　１		２．０Ｅ　１		３．４Ｅ　１				２．２Ｅ　１		
	ｎ－ヘキサン抽出物質	mg/L												
	全窒素	mg/L		０．３７		０．３０		０．３５				０．４０		
	全燐	mg/L		０．０１７		０．０１６		０．０１７				０．０１３		
	全亜鉛	mg/L		０．００４		０．００３		０．００１				０．００５		
	ノニルフェノール	mg/L												
	ＬＡＳ	mg/L												
	底層溶存酸素量	mg/L												
特殊項目	フェノール類	mg/L												
	銅	mg/L												
	鉄（溶解性）	mg/L												
	マンガン（溶解性）	mg/L												
	クロム	mg/L												
その他の項目	アンモニア性窒素	mg/L		０．０４		０．０２		０．０３				０．０３		
	亜硝酸性窒素	mg/L												
	硝酸性窒素	mg/L												
	有機性窒素	mg/L												
	溶存態窒素	mg/L												
	懸濁態窒素	mg/L												
	オルトリン酸態燐	mg/L												
	電気伝導率	mS/m												
	塩化物イオン	mg/L		３		２		３				４		
	塩分													
	陰イオン界面活性剤	mg/L												
	非イオン界面活性剤	mg/L												
	クロロフィルａ	mg/m3												
	フェオ色素	mg/m3												
	トリハロメタン生成能	mg/L												
	クロロホルム生成能	mg/L												
	ブロモジクロロメタン生成能	mg/L												
	ジブロモクロロメタン生成能	mg/L												
	ブロモホルム生成能	mg/L												
健康項目	カドミウム	mg/L												
	全シアン	mg/L												
	鉛	mg/L				＜０．００５						＜０．００５		
	六価クロム	mg/L												
	砒素	mg/L				＜０．００５						＜０．００５		
	総水銀	mg/L												
	アルキル水銀	mg/L												
	ＰＣＢ	mg/L												
	ジクロロメタン	mg/L												
	四塩化炭素	mg/L												
	1,2－ジクロロエタン	mg/L												
	1,1－ジクロロエチレン	mg/L												
	シス－1,2－ジクロロエチレン	mg/L												
	1,1,1－トリクロロエタン	mg/L												
	1,1,2－トリクロロエタン	mg/L												
	トリクロロエチレン	mg/L												
	テトラクロロエチレン	mg/L												
	1,3－ジクロロプロペン	mg/L												
	チウラム	mg/L												
	シマジン	mg/L												
	チオベンカルブ	mg/L												
	ベンゼン	mg/L												
	セレン	mg/L												
	硝酸性窒素及び亜硝酸性窒素	mg/L												
	ふっ素	mg/L												
	ほう素	mg/L												
	1,4－ジオキサン	mg/L												

測定地点コード	水域区分	水域名	地点番号	測定地点名	地点統一番号	生活環境類型	ＮＰ類型	水生生物類型	底層DO類型	調査区分	調査機関	分析担当機関
１０１７０５	木曽川	木曽川下流	００４	濃尾大橋（起）	００２－０１	Ａイ		Ｂイ		年　間	国土交通省	中部技術事務所

	項　目	単　位	２０２４年 ４月 １６日	２０２４年 ５月　８日	２０２４年 ６月 １２日	２０２４年 ７月 １０日	２０２４年 ８月　７日	２０２４年 ９月 １１日	２０２４年 １０月　２日	２０２４年 １１月　６日	２０２４年 １２月　４日	２０２５年 １月　８日	２０２５年 ２月　５日	２０２５年 ３月 １９日
一般項目	採取時刻		１１時 ２０分	１１時 ３０分	１１時 ２０分	１４時 ００分	１３時 ００分	１２時 ３０分	１１時 ４０分	１０時 ５０分	１０時 ３０分	１１時 ００分	１１時 ２０分	１１時 ００分
	天候		曇り	晴れ	晴れ	曇り	晴れ	晴れ	晴れ	晴れ	晴れ	晴れ	曇り	晴れ
	気温	℃	１９．６	２０．７	２８．０	３０．７	３３．５	３３．４	２８．３	２０．８	１４．１	７．７	３．３	９．５
	水温	℃	１４．０	１７．７	２０．９	２１．６	２８．０	２８．８	２５．１	１６．８	１１．２	５．９	４．８	７．６
	透視度	cm	＞１００	＞１００	＞１００	＞１００	＞１００	＞１００	＞１００	９２	＞１００	＞１００	＞１００	＞１００
	臭気		無臭	無臭	無臭	無臭	無臭	無臭	無臭	無臭	無臭	無臭	無臭	無臭
	採取位置		流心	流心	流心	流心	流心	流心	流心	流心	流心	流心	流心	流心
	流況		通常	通常	通常	通常	通常	通常	通常	通常	通常	通常	通常	通常
	流量	m3/sec												
	外観		無色	無色	無色	無色	無色	無色	無色	淡黄色	無色	無色	無色	無色
	採取水深	m												
	全水深	m	２．３５	２．３０	２．１２	２．２０	２．３０	２．２０	２．２１	３．３５	２．１８	２．２７	２．２７	２．１８
	透明度	m												
	水色													
	満潮時刻													
	干潮時刻													
生活環境項目	ｐＨ		７．３	７．４	７．３	７．３	７．６	７．４	７．３	７．２	７．４	７．３	７．３	７．３
	ＤＯ	mg/L	１０	９．８	９．１	９．１	８．３	８．４	８．３	１０	１１	１２	１２	１１
	ＢＯＤ	mg/L	１．０	０．８	０．９	０．５	０．８	０．７	１．１	０．５	０．７	０．８	０．９	０．６
	ＣＯＤ（酸性法）	mg/L	２．５	２．１	２．１	１．８	２．２	２．１	１．８	２．２	２．３	２．３	２．３	１．８
	ＳＳ	mg/L	４	２	３	２	１	＜１	１	５	１	１	１	２
	大腸菌数	CFU/100mL	１．６Ｅ　１	３．３Ｅ　１	３．０Ｅ　０	１．６Ｅ　１	１．１Ｅ　１	２．２Ｅ　１	９．０Ｅ　０	４．７Ｅ　１	８．０Ｅ　０	２．１Ｅ　１	２．０Ｅ　０	２．０Ｅ　０
	ｎ－ヘキサン抽出物質	mg/L				ＮＤ								
	全窒素	mg/L	０．３９	０．３３	０．３１	０．３１	０．２７	０．３６	０．３０	０．３６	０．３２	０．６３	０．３８	０．３７
	全燐	mg/L	０．０１７	０．０１６	０．０１６	０．０１８	０．０１２	０．０２０	０．０１８	０．０１６	０．０１５	０．０１２	０．０１７	０．０１４
	全亜鉛	mg/L	０．００４	０．００２	０．００４	０．００２	０．００１	０．００２	０．００２	０．００６	０．００７	０．００３	０．００６	
	ノニルフェノール	mg/L		＜０．０００６		＜０．０００６		＜０．０００６				＜０．０００６		
	ＬＡＳ	mg/L		＜０．０００６		＜０．０００６		＜０．０００６				０．０００６		
	底層溶存酸素量	mg/L												
特殊項目	フェノール類	mg/L				＜０．０１								
	銅	mg/L				＜０．０１						＜０．０１		
	鉄（溶解性）	mg/L				０．０３						０．０５		
	マンガン（溶解性）	mg/L				＜０．０１						＜０．０１		
	クロム	mg/L				＜０．０１								
その他の項目	アンモニア性窒素	mg/L	０．０２	＜０．０１	０．０２	０．０３	０．０２	０．０４	０．０３	＜０．０１	０．０２	０．０４	０．０３	０．０１
	亜硝酸性窒素	mg/L		＜０．０１		＜０．０１		＜０．０１				＜０．０１		
	硝酸性窒素	mg/L		０．２０		０．２１		０．２２				０．２２		
	有機性窒素	mg/L												
	溶存態窒素	mg/L												
	懸濁態窒素	mg/L												
	オルトリン酸態燐	mg/L		０．００４		０．００８		０．０１０				＜０．００３		
	電気伝導率	mS/m												
	塩化物イオン	mg/L		３		２		３				５		
	塩分													
	陰イオン界面活性剤	mg/L												
	非イオン界面活性剤	mg/L												
	クロロフィルａ	mg/m3												
	フェオ色素	mg/m3												
	トリハロメタン生成能	mg/L	０．０１９	０．０２４	０．０２０	０．０２０	０．０２７	０．０２４	０．０２４	０．０２５	０．０２５	０．０２３	０．０２４	０．０１８
	クロロホルム生成能	mg/L												
	ブロモジクロロメタン生成能	mg/L												
	ジブロモクロロメタン生成能	mg/L												
	ブロモホルム生成能	mg/L												
健康項目	カドミウム	mg/L				＜０．０００５						＜０．０００５		
	全シアン	mg/L				ＮＤ						ＮＤ		
	鉛	mg/L				＜０．００５						＜０．００５		
	六価クロム	mg/L				＜０．０１						＜０．０１		
	砒素	mg/L				＜０．００５						＜０．００５		
	総水銀	mg/L				＜０．０００５						＜０．０００５		
	アルキル水銀	mg/L												
	ＰＣＢ	mg/L				ＮＤ								
	ジクロロメタン	mg/L				＜０．００２						＜０．００２		
	四塩化炭素	mg/L				＜０．０００２						＜０．０００２		
	1,2－ジクロロエタン	mg/L				＜０．０００４						＜０．０００４		
	1,1－ジクロロエチレン	mg/L				＜０．０１						＜０．０１		
	シス－1,2－ジクロロエチレン	mg/L				＜０．００４						＜０．００４		
	1,1,1－トリクロロエタン	mg/L				＜０．１						＜０．１		
	1,1,2－トリクロロエタン	mg/L				＜０．０００６						＜０．０００６		
	トリクロロエチレン	mg/L				＜０．００１						＜０．００１		
	テトラクロロエチレン	mg/L				＜０．０００５						＜０．０００５		
	1,3－ジクロロプロペン	mg/L				＜０．０００２						＜０．０００２		
	チウラム	mg/L				＜０．０００６						＜０．０００６		
	シマジン	mg/L				＜０．０００３						＜０．０００３		
	チオベンカルブ	mg/L				＜０．００２						＜０．００２		
	ベンゼン	mg/L				＜０．００１						＜０．００１		
	セレン	mg/L				＜０．００２						＜０．００２		
	硝酸性窒素及び亜硝酸性窒素	mg/L		０．２０		０．２１		０．２１				０．２２		
	ふっ素	mg/L				＜０．０８						０．１１		
	ほう素	mg/L				＜０．０２						＜０．０２		
	1,4－ジオキサン	mg/L				＜０．００５						＜０．００５		

測定地点コード	水域区分	水域名	地点番号	測定地点名	地点統一番号	生活環境類型	ＮＰ類型	水生生物類型	底層DO類型	調査区分	調査機関	分析担当機関
１０１７０６	木曽川	木曽川下流	００５	東海大橋（成戸）	００２－５４	Ａイ		Ｂイ		年　間	国土交通省	中部技術事務所

項目		単位	２０２４年 ４月 １７日	２０２４年 ５月 １６日	２０２４年 ６月　５日	２０２４年 ７月 １０日	２０２４年 ８月　１日	２０２４年 ９月 １０日	２０２４年 １０月　２日	２０２４年 １１月　６日	２０２４年 １２月　４日	２０２５年 １月 １５日	２０２５年 ２月　３日	２０２５年 ３月 １０日
一般項目	採取時刻		１３時 ４０分	１２時 ０５分	１６時 ３０分	９時 ００分	１６時 １０分	１１時 ０５分	７時 ２０分	１０時 ４５分	９時 ２５分	９時 １０分	１０時 ３５分	１５時 ００分
	天候		晴れ	雨	晴れ	曇り	晴れ	曇り	晴れ	晴れ	晴れ	曇り	曇り	晴れ
	気温	℃	２６．０	１９．５	２７．９	２９．７	３４．４	３１．２	２０．９	２２．６	１４．５	５．６	１１．２	１４．６
	水温	℃	１６．９	１７．１	１９．９	２２．９	３０．１	２８．６	２２．８	１６．４	１２．９	６．２	７．７	９．１
	透視度	cm	９０	＞１００	５８	＞１００	＞１００	＞１００	＞１００	７０	＞１００	＞１００	＞１００	＞１００
	臭気		無臭	無臭	無臭	無臭	無臭	無臭	無臭	無臭	無臭	無臭	無臭	無臭
	採取位置		流心	流心	流心	流心	流心	流心	流心	流心	流心	流心	流心	流心
	流況		通常	通常	通常	通常	通常	通常	通常	通常	通常	通常	通常	逆　流
	流量	m3/sec												
	外観		無色	淡灰黄色	淡乳白色	淡黄褐色	無色	無色	無色	無色	無色	無色	無色	無色
	採取水深	m												
	全水深	m	５．１０	５．６９	５．９９	６．１６	６．６３	６．０３	７．１０	５．５１	６．４０	６．４１	６．４５	５．７０
	透明度	m												
	水色													
	満潮時刻		１３時 ０９分	７時 ０１分	１７時 ３６分	７時 ５７分	１６時 ５９分	１０時 ０１分	５時 ３４分	８時 ４９分	８時 ０７分	７時 ２２分	９時 ０９分	１５時 ４６分
	干潮時刻		８時 ５２分	１２時 ０９分	１０時 ５７分	１４時 ３９分	９時 ４７分	１５時 １２分	１１時 ４４分	１４時 ０９分	１３時 ３４分	１２時 ５９分	１５時 １７分	１０時 ３０分
生活環境項目	ｐＨ		７．２	７．０	７．２	７．４	７．７	７．６	７．０	７．３	７．５	７．４	７．３	７．２
	ＤＯ	mg/L	１０	１０	９．５	８．５	９．６	９．２	９．７	１０	１１	１２	１２	１２
	ＢＯＤ	mg/L	０．６	０．５	＜０．５	＜０．５	１．４	０．７	０．５	＜０．５	＜０．５	１．１	１．０	＜０．５
	ＣＯＤ（酸性法）	mg/L		２．５	１．８	１．５	１．７							
	ＳＳ	mg/L	３	３	５	２	２	１	１	５	１	＜１	１	１
	大腸菌数	CFU/100mL		２．７Ｅ　１		９．０Ｅ　０		５．０Ｅ　０				１．０Ｅ　０		
	ｎ－ヘキサン抽出物質	mg/L												
	全窒素	mg/L		０．４０		０．２９		０．２９				０．４６		
	全燐	mg/L		０．０２４		０．０２６		０．０１３				０．０２４		
	全亜鉛	mg/L		０．００９		＜０．００１		０．００７				０．０１０		
	ノニルフェノール	mg/L												
	ＬＡＳ	mg/L												
	底層溶存酸素量	mg/L												
特殊項目	フェノール類	mg/L												
	銅	mg/L												
	鉄（溶解性）	mg/L												
	マンガン（溶解性）	mg/L												
	クロム	mg/L												
その他の項目	アンモニア性窒素	mg/L		０．０７		０．０２		０．０５				０．０４		
	亜硝酸性窒素	mg/L												
	硝酸性窒素	mg/L												
	有機性窒素	mg/L												
	溶存態窒素	mg/L												
	懸濁態窒素	mg/L												
	オルトリン酸態燐	mg/L												
	電気伝導率	mS/m		４．７		７．０		７．２				９．６		
	塩化物イオン	mg/L		２		６		３				５		
	塩分													
	陰イオン界面活性剤	mg/L												
	非イオン界面活性剤	mg/L												
	クロロフィルａ	mg/m3												
	フェオ色素	mg/m3												
	トリハロメタン生成能	mg/L												
	クロロホルム生成能	mg/L												
	ブロモジクロロメタン生成能	mg/L												
	ジブロモクロロメタン生成能	mg/L												
	ブロモホルム生成能	mg/L												
健康項目	カドミウム	mg/L												
	全シアン	mg/L												
	鉛	mg/L				＜０．００５						＜０．００５		
	六価クロム	mg/L												
	砒素	mg/L				＜０．００５						＜０．００５		
	総水銀	mg/L												
	アルキル水銀	mg/L												
	ＰＣＢ	mg/L												
	ジクロロメタン	mg/L												
	四塩化炭素	mg/L												
	1,2－ジクロロエタン	mg/L												
	1,1－ジクロロエチレン	mg/L												
	シス－1,2－ジクロロエチレン	mg/L												
	1,1,1－トリクロロエタン	mg/L												
	1,1,2－トリクロロエタン	mg/L												
	トリクロロエチレン	mg/L												
	テトラクロロエチレン	mg/L												
	1,3－ジクロロプロペン	mg/L												
	チウラム	mg/L												
	シマジン	mg/L												
	チオベンカルブ	mg/L												
	ベンゼン	mg/L												
	セレン	mg/L												
	硝酸性窒素及び亜硝酸性窒素	mg/L												
	ふっ素	mg/L												
	ほう素	mg/L												
	1,4－ジオキサン	mg/L												

測定地点コード	水域区分	水域名	地点番号	測定地点名	地点統一番号	生活環境類型	ＮＰ類型	水生生物類型	底層DO類型	調査区分	調査機関	分析担当機関
１０３００２	木曽川	郷瀬川	００７	公園橋	２０１－０１					年　間	愛知県	愛　知　県

項目		単　位	２０２４年 ４月　５日	２０２４年 ５月１６日	２０２４年 ６月　７日	２０２４年 ７月　３日	２０２４年 ８月　９日	２０２４年 ９月　６日	２０２４年 １０月１１日	２０２４年 １１月　１日	２０２４年 １２月　６日	２０２５年 １月１０日	２０２５年 ２月　７日	２０２５年 ３月　６日
一般項目	採取時刻		１０時３１分	９時３５分	１１時１８分	９時４５分	９時３５分	１０時１５分	１０時１０分	９時３５分	１０時０４分	１０時１５分	１０時０８分	１０時０４分
	天候		薄曇り	曇り	晴れ	晴れ	晴れ	晴れ	快晴	曇り	曇り	雪	雪	薄曇り
	気温	℃	１７．５	２１．１	２７．５	２９．５	３４．２	３１．９	２２．０	１９．８	１０．４	２．０	１．１	９．６
	水温	℃	１４．５	１９．１	２６．２	２５．６	３１．５	２８．５	２１．８	１９．６	１０．４	３．７	３．６	１０．２
	透視度	cm	＞　５０	＞　５０	２４	＞　５０	＞　５０	＞　５０	＞　５０	＞　５０	＞　５０	＞　５０	＞　５０	＞　５０
	臭気		無臭	無臭	無臭	無臭	無臭	無臭	無臭	微川藻臭	微川藻臭	無臭	無臭	無臭
	採取位置		流心	流心	流心	流心	流心	流心	流心	流心	流心	流心	流心	流心
	流況		通常	通常	濁り多	通常	通常	通常	通常	通常	通常	通常	通常	通常
	流量	m3/sec												
	外観		淡茶褐色	淡茶褐色	淡灰黄色	淡灰黄色	淡黄色	淡黄色	淡黄色	淡灰黄色	淡褐色	無色	淡乳白色	淡褐色
	採取水深	m												
	全水深	m												
	透明度	m												
	水色													
	満潮時刻													
	干潮時刻													
生活環境項目	ｐＨ		７．９	７．５	８．９	７．８	９．５	９．１	８．２	７．９	８．０	８．１	７．８	７．８
	ＤＯ	mg/L	１０	９．７	１２	１０	１３	１１	１０	１０	１２	１４	１４	１３
	ＢＯＤ	mg/L	１．５	１．７	１．７	１．３	３．５	１．１	１．８	０．９	０．９	０．８	１．５	２．４
	ＣＯＤ（酸性法）	mg/L	３．７	４．３	６．２	３．８	５．５	４．０	４．６	３．５	３．５	４．２	４．７	５．０
	ＳＳ	mg/L	７	７	１４	８	５	３	９	７	２	１	１	６
	大腸菌数	CFU/100mL												
	ｎ－ヘキサン抽出物質	mg/L												
	全窒素	mg/L												
	全燐	mg/L												
	全亜鉛	mg/L												
	ノニルフェノール	mg/L				＜０．０００６						＜０．０００６		
	ＬＡＳ	mg/L				０．００４４						０．０１２		
	底層溶存酸素量	mg/L												
特殊項目	フェノール類	mg/L												
	銅	mg/L												
	鉄（溶解性）	mg/L												
	マンガン（溶解性）	mg/L												
	クロム	mg/L												
その他の項目	アンモニア性窒素	mg/L												
	亜硝酸性窒素	mg/L												
	硝酸性窒素	mg/L												
	有機性窒素	mg/L												
	溶存態窒素	mg/L												
	懸濁態窒素	mg/L												
	オルトリン酸態燐	mg/L												
	電気伝導率	mS/m	１０	１９	１１	１５	１１	１１	３０	３６	４９	７１	６６	４７
	塩化物イオン	mg/L												
	塩分													
	陰イオン界面活性剤	mg/L	０．０２			０．０４			０．２３			０．６４		
	非イオン界面活性剤	mg/L												
	クロロフィルａ	mg/m3												
	フェオ色素	mg/m3												
	トリハロメタン生成能	mg/L												
	クロロホルム生成能	mg/L												
	ブロモジクロロメタン生成能	mg/L												
	ジブロモクロロメタン生成能	mg/L												
	ブロモホルム生成能	mg/L												
健康項目	カドミウム	mg/L												
	全シアン	mg/L												
	鉛	mg/L												
	六価クロム	mg/L												
	砒素	mg/L												
	総水銀	mg/L												
	アルキル水銀	mg/L												
	ＰＣＢ	mg/L												
	ジクロロメタン	mg/L					＜０．００２			＜０．００２				
	四塩化炭素	mg/L					＜０．０００２			＜０．０００２				
	1,2－ジクロロエタン	mg/L					＜０．０００４			＜０．０００４				
	1,1－ジクロロエチレン	mg/L					＜０．０１			＜０．０１				
	シス－1,2－ジクロロエチレン	mg/L					＜０．００４			＜０．００４				
	1,1,1－トリクロロエタン	mg/L					＜０．１			＜０．１				
	1,1,2－トリクロロエタン	mg/L					＜０．０００６			＜０．０００６				
	トリクロロエチレン	mg/L					＜０．００１			＜０．００１				
	テトラクロロエチレン	mg/L					＜０．０００５			＜０．０００５				
	1,3－ジクロロプロペン	mg/L					＜０．０００２			＜０．０００２				
	チウラム	mg/L												
	シマジン	mg/L												
	チオベンカルブ	mg/L												
	ベンゼン	mg/L					＜０．００１			＜０．００１				
	セレン	mg/L												
	硝酸性窒素及び亜硝酸性窒素	mg/L												
	ふっ素	mg/L												
	ほう素	mg/L												
	1,4－ジオキサン	mg/L								＜０．００５				

（２）庄内川等水域

図－３　庄内川等水域調査地点図（その１）

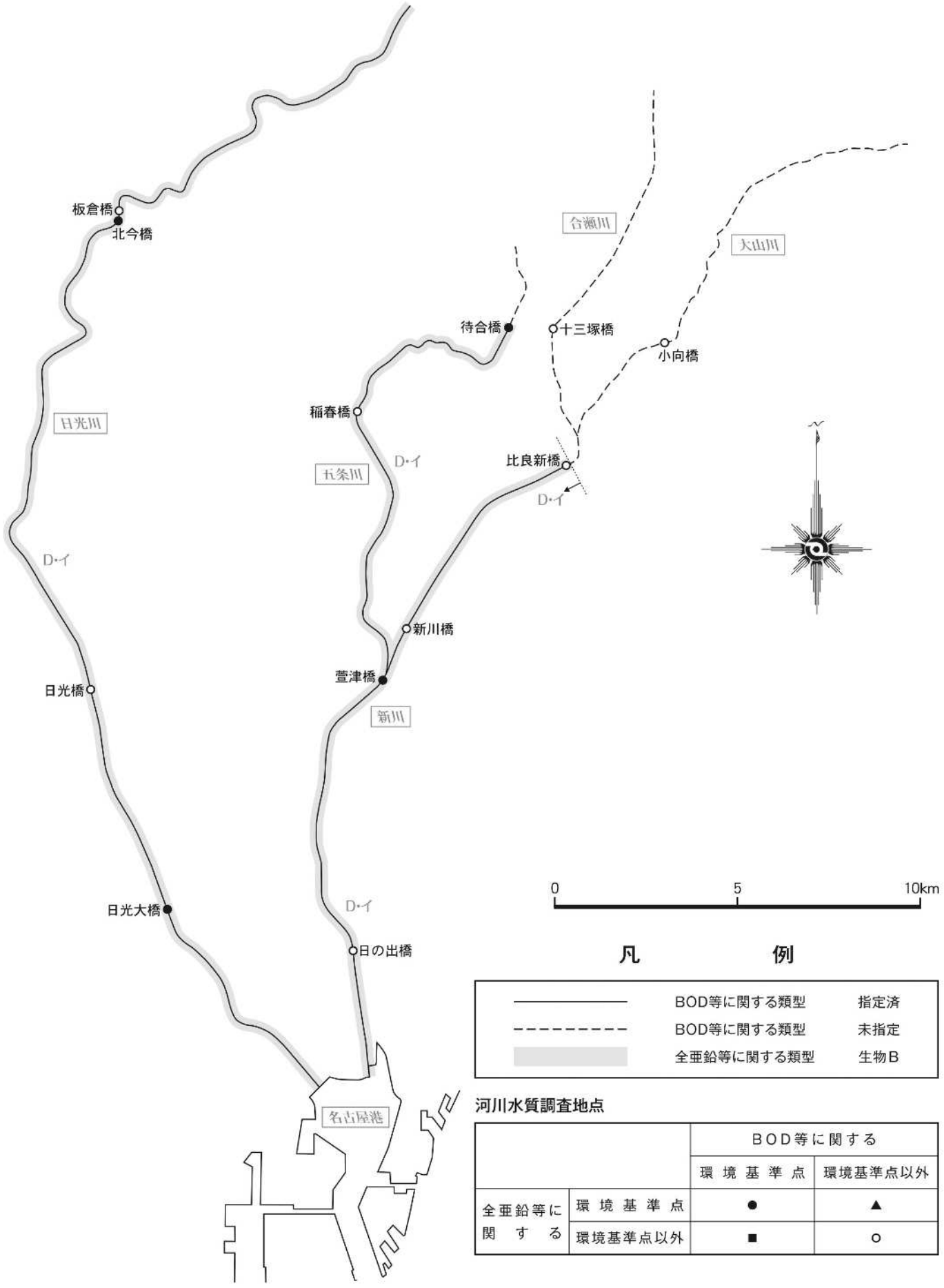

測定地点コード	水域区分	水域名	地点番号	測定地点名	地点統一番号	生活環境類型	ＮＰ類型	水生生物類型	底層DO類型	調査区分	調査機関	分析担当機関
２０１００１	庄内川等	日光川	００８	板倉橋	０２４－５１	Ｄイ		Ｂハ		年　間	一宮市	一　宮　市

	項　　目	単　位	２０２４年 ４月 １１日	２０２４年 ５月 １５日	２０２４年 ６月　５日	２０２４年 ７月 １９日	２０２４年 ８月 ２１日	２０２４年 ９月　５日	２０２４年 １０月　２日	２０２４年 １１月　６日	２０２４年 １２月　４日	２０２５年 １月 １５日	２０２５年 ２月 １２日	２０２５年 ３月　７日
一般項目	採取時刻		１１時 ５０分	１１時 ０５分	１２時 ４５分	１０時 ５０分	１１時 ０５分	１１時 ００分	１０時 ５５分	１０時 ５５分	１３時 １５分	１０時 ５０分	１１時 ２０分	１１時 ４０分
	天候		晴れ	曇り	晴れ	曇り	晴れ	晴れ	晴れ	晴れ	晴れ	曇り	曇り	晴れ
	気温	℃	２０．０	２４．０	３０．０	３１．９	３４．４	３１．４	２９．６	２０．７	１５．２	８．５	４．８	８．８
	水温	℃	１７．０	１８．５	２１．１	２４．６	２８．３	２４．９	２４．６	１９．４	１６．２	１１．６	１０．０	１１．７
	透視度	cm	６７	８３	６０	７５	＞１００	９９	＞１００	＞１００	９４	８１	７１	６２
	臭気		無臭	微下水臭	微下水臭	微下水臭	無臭	無臭	微下水臭	微下水臭	微下水臭	無臭	無臭	無臭
	採取位置		流心	左岸	流心	流心	流心	流心	流心	流心	流心	流心	流心	流心
	流況		通常	通常	通常	通常	通常	通常	通常	通常	通常	通常	通常	通常
	流量	m3/sec	２．２８３	５．２５３	６．３３２	７．３８２	６．３１２	７．３８８	１．０９１	１．０７３	１．００１	０．８９１	０．６０５	０．７３４
	外観		淡黄色	淡黄色	淡黄色	淡黄色	淡黄色	淡黄色	淡黄色	淡黄緑色	淡黄色	淡黄色	淡黄色	淡黄色
	採取水深	m												
	全水深	m	０．５４	０．５０	０．４２	１．００	０．６５	０．６５	０．８０	０．５８	０．５７	０．４０	０．４０	０．４５
	透明度	m												
	水色													
	満潮時刻													
	干潮時刻													
生活環境項目	ｐＨ		７．１	６．９	７．２	６．９	７．２	７．０	７．０	６．９	７．２	６．８	６．９	７．１
	ＤＯ	mg/L	７．５	８．８	９．０	７．４	７．５	８．４	６．０	５．６	６．３	４．９	５．３	５．６
	ＢＯＤ	mg/L	２．１	１．６	１．３	１．５	１．３	１．２	１．０	０．７	２．１	３．２	３．３	２．６
	ＣＯＤ（酸性法）	mg/L	４．０	３．６	３．５	３．７	３．５	３．４	２．９	３．３	２．８	５．１	４．８	４．７
	ＳＳ	mg/L	９	９	８	１０	６	６	３	３	４	８	１１	９
	大腸菌数	CFU/100mL												
	ｎ－ヘキサン抽出物質	mg/L												
	全窒素	mg/L												
	全燐	mg/L												
	全亜鉛	mg/L												
	ノニルフェノール	mg/L												
	ＬＡＳ	mg/L												
	底層溶存酸素量	mg/L												
特殊項目	フェノール類	mg/L												
	銅	mg/L												
	鉄（溶解性）	mg/L												
	マンガン（溶解性）	mg/L												
	クロム	mg/L												
その他の項目	アンモニア性窒素	mg/L												
	亜硝酸性窒素	mg/L												
	硝酸性窒素	mg/L												
	有機性窒素	mg/L												
	溶存態窒素	mg/L												
	懸濁態窒素	mg/L												
	オルトリン酸態燐	mg/L												
	電気伝導率	mS/m	１９	１１	９．３	９．７	１０	１０	２１	２４	２４	２６	３０	２６
	塩化物イオン	mg/L												
	塩分													
	陰イオン界面活性剤	mg/L												
	非イオン界面活性剤	mg/L												
	クロロフィルａ	mg/m3												
	フェオ色素	mg/m3												
	トリハロメタン生成能	mg/L												
	クロロホルム生成能	mg/L												
	ブロモジクロロメタン生成能	mg/L												
	ジブロモクロロメタン生成能	mg/L												
	ブロモホルム生成能	mg/L												
健康項目	カドミウム	mg/L												
	全シアン	mg/L												
	鉛	mg/L												
	六価クロム	mg/L												
	砒素	mg/L												
	総水銀	mg/L												
	アルキル水銀	mg/L												
	ＰＣＢ	mg/L												
	ジクロロメタン	mg/L			＜０．００２						＜０．００２			
	四塩化炭素	mg/L			＜０．０００２						＜０．０００２			
	1,2－ジクロロエタン	mg/L			＜０．０００４						＜０．０００４			
	1,1－ジクロロエチレン	mg/L			＜０．０１						＜０．０１			
	シス－1,2－ジクロロエチレン	mg/L			＜０．００４						＜０．００４			
	1,1,1－トリクロロエタン	mg/L			＜０．１						＜０．１			
	1,1,2－トリクロロエタン	mg/L			＜０．０００６						＜０．０００６			
	トリクロロエチレン	mg/L			＜０．００１						＜０．００１			
	テトラクロロエチレン	mg/L			＜０．０００５						＜０．０００５			
	1,3－ジクロロプロペン	mg/L			＜０．０００２						＜０．０００２			
	チウラム	mg/L												
	シマジン	mg/L												
	チオベンカルブ	mg/L												
	ベンゼン	mg/L			＜０．００１						＜０．００１			
	セレン	mg/L												
	硝酸性窒素及び亜硝酸性窒素	mg/L												
	ふっ素	mg/L												
	ほう素	mg/L												
	1,4－ジオキサン	mg/L									＜０．００５			

測定地点コード	水域区分	水域名	地点番号	測定地点名	地点統一番号	生活環境類型	ＮＰ類型	水生生物類型	底層DO類型	調査区分	調査機関	分析担当機関
２０１００２	庄内川等	日光川	００９	北今橋	０２４－０１	Ｄイ		Ｂハ		年　間	一宮市	一　宮　市

項目		単位	２０２４年 ４月１１日	２０２４年 ５月１５日	２０２４年 ６月　５日	２０２４年 ７月１９日	２０２４年 ８月２１日	２０２４年 ９月　５日	２０２４年 １０月　２日	２０２４年 １１月　６日	２０２４年 １２月　４日	２０２５年 １月１５日	２０２５年 ２月１２日	２０２５年 ３月　７日
一般項目	採取時刻		１０時００分	９時４０分	１１時４０分	９時４０分	９時５０分	９時４５分	９時５５分	９時４５分	１１時５５分	９時５０分	９時５０分	１０時２０分
	天候		晴れ	曇り	晴れ	曇り	晴れ	晴れ	晴れ	晴れ	晴れ	曇り	曇り	晴れ
	気温	℃	１８．５	２２．７	２８．２	３２．９	３３．２	３１．６	２６．９	２０．０	１５．２	８．４	４．７	８．６
	水温	℃	１８．５	１８．５	２３．７	２４．４	２７．７	２５．５	２５．９	２１．６	１７．２	１５．９	１４．９	１４．９
	透視度	cm	５２	７０	５７	８３	９３	＞１００	９０	＞１００	９３	６４	６７	６０
	臭気		微下水臭	微下水臭	微下水臭	微下水臭	無臭	無臭	微下水臭	微下水臭	微下水臭	無臭	微下水臭	微下水臭
	採取位置		流心	流心	流心	流心	流心	流心	流心	流心	流心	流心	流心	流心
	流況		通常	通常	通常	通常	通常	通常	通常	通常	通常	通常	通常	通常
	流量	m3/sec	２．５３５	５．９０４	６．５７０	８．５７１	６．８２９	７．４１７	２．４３４	１．９２９	１．４２４	１．２０８	１．１６４	１．１５８
	外観		淡茶褐色	淡茶褐色	淡黄褐色	淡黄色	淡黄色	淡黄色	淡赤褐色	淡赤褐色	淡黄褐色	淡黄褐色	淡黄褐色	淡黄褐色
	採取水深	m												
	全水深	m	０．５４	１．００	１．０５	１．０８	１．１１	１．０８	０．７３	０．６９	０．５８	０．６３	０．６５	０．６３
	透明度	m												
	水色													
	満潮時刻													
	干潮時刻													
生活環境項目	ｐＨ		７．２	７．０	７．２	６．９	７．１	７．０	７．２	７．０	７．２	６．９	７．１	７．２
	ＤＯ	mg/L	７．３	８．６	８．７	７．１	６．９	７．７	６．１	６．１	６．２	６．４	６．９	６．５
	ＢＯＤ	mg/L	３．０	２．１	１．６	１．７	１．４	１．２	２．０	１．６	３．０	５．５	８．８	２．７
	ＣＯＤ（酸性法）	mg/L	７．３	５．０	４．５	３．８	４．４	３．７	７．８	６．７	４．９	９．５	９．６	１０
	ＳＳ	mg/L	８	８	９	９	７	６	３	３	３	５	６	６
	大腸菌数	CFU/100mL												
	ｎ－ヘキサン抽出物質	mg/L			ＮＤ						ＮＤ			
	全窒素	mg/L	１．８	１．０	０．８５	１．４	０．９４	０．９４	２．０	２．５	２．０	４．４	４．２	３．１
	全燐	mg/L	０．３５	０．１７	０．１４	０．１２	０．１５	０．１０	０．３６	０．２８	０．１８	０．２８	０．４０	０．４１
	全亜鉛	mg/L	０．０２０	０．０１４	０．０１１	０．００８	０．００９	０．００５	０．０１４	０．０１５	０．０１２	０．０１９	０．０１１	０．０１９
	ノニルフェノール	mg/L	＜０．００００６	＜０．００００６	＜０．００００６	＜０．００００６	＜０．００００６	＜０．００００６	＜０．００００６	＜０．００００６	＜０．００００６	＜０．００００６	＜０．００００６	＜０．００００６
	ＬＡＳ	mg/L	０．０１４	０．００６８	０．００５５	０．００２３	０．００３９	０．００３８	０．００２２	０．００４６	０．０１７	０．０３２	０．０３０	０．０１５
	底層溶存酸素量	mg/L												
特殊項目	フェノール類	mg/L			＜０．０１						＜０．０１			
	銅	mg/L			＜０．０１			＜０．０１			＜０．０１			＜０．０１
	鉄（溶解性）	mg/L												
	マンガン（溶解性）	mg/L												
	クロム	mg/L												
その他の項目	アンモニア性窒素	mg/L												
	亜硝酸性窒素	mg/L												
	硝酸性窒素	mg/L												
	有機性窒素	mg/L												
	溶存態窒素	mg/L												
	懸濁態窒素	mg/L												
	オルトリン酸態燐	mg/L												
	電気伝導率	mS/m	３７	１９	１５	１１	１５	１３	４３	４６	３７	４８	６３	６１
	塩化物イオン	mg/L	１４	８	５	４	６	６	１９	１８	１８	２７	３６	２６
	塩分													
	陰イオン界面活性剤	mg/L	０．０９		０．０４		０．０４		０．０８		０．０７		０．１５	
	非イオン界面活性剤	mg/L												
	クロロフィルａ	mg/m3												
	フェオ色素	mg/m3												
	トリハロメタン生成能	mg/L												
	クロロホルム生成能	mg/L												
	ブロモジクロロメタン生成能	mg/L												
	ジブロモクロロメタン生成能	mg/L												
	ブロモホルム生成能	mg/L												
健康項目	カドミウム	mg/L			＜０．０００５			＜０．０００５			＜０．０００５			＜０．０００５
	全シアン	mg/L			ＮＤ			ＮＤ			ＮＤ			ＮＤ
	鉛	mg/L			＜０．００５			＜０．００５			＜０．００５			＜０．００５
	六価クロム	mg/L			＜０．０１			＜０．０１			＜０．０１			＜０．０１
	砒素	mg/L			＜０．００５						＜０．００５			
	総水銀	mg/L			＜０．０００５			＜０．０００５			＜０．０００５			＜０．０００５
	アルキル水銀	mg/L												
	ＰＣＢ	mg/L												
	ジクロロメタン	mg/L			＜０．００２			＜０．００２			＜０．００２			＜０．００２
	四塩化炭素	mg/L			＜０．０００２			＜０．０００２			＜０．０００２			＜０．０００２
	1,2－ジクロロエタン	mg/L			＜０．０００４			＜０．０００４			＜０．０００４			＜０．０００４
	1,1－ジクロロエチレン	mg/L			＜０．０１			＜０．０１			＜０．０１			＜０．０１
	シス－1,2－ジクロロエチレン	mg/L			＜０．００４			＜０．００４			＜０．００４			＜０．００４
	1,1,1－トリクロロエタン	mg/L			＜０．１			＜０．１			＜０．１			＜０．１
	1,1,2－トリクロロエタン	mg/L			＜０．０００６			＜０．０００６			＜０．０００６			＜０．０００６
	トリクロロエチレン	mg/L			＜０．００１			＜０．００１			＜０．００１			＜０．００１
	テトラクロロエチレン	mg/L			＜０．０００５			＜０．０００５			＜０．０００５			＜０．０００５
	1,3－ジクロロプロペン	mg/L			＜０．０００２			＜０．０００２			＜０．０００２			＜０．０００２
	チウラム	mg/L			＜０．０００６			＜０．０００６			＜０．０００６			＜０．０００６
	シマジン	mg/L			＜０．０００３			＜０．０００３			＜０．０００３			＜０．０００３
	チオベンカルブ	mg/L			＜０．００２			＜０．００２			＜０．００２			＜０．００２
	ベンゼン	mg/L			＜０．００１			＜０．００１			＜０．００１			＜０．００１
	セレン	mg/L			＜０．００２			＜０．００２			＜０．００２			＜０．００２
	硝酸性窒素及び亜硝酸性窒素	mg/L			０．４７						１．２			
	ふっ素	mg/L			０．１２						０．１７			
	ほう素	mg/L			＜０．０２						０．０３			
	1,4－ジオキサン	mg/L									＜０．００５			

測定地点コード	水域区分	水域名	地点番号	測定地点名	地点統一番号	生活環境類型	ＮＰ類型	水生生物類型	底層DO類型	調査区分	調査機関	分析担当機関
２０１００３	庄内川等	日光川	０１０	日光橋	０２４－５２	Ｄイ		Ｂハ		年　間	愛知県	愛　知　県

項目		単位	２０２４年 ４月１１日	２０２４年 ５月１５日	２０２４年 ６月１３日	２０２４年 ７月　３日	２０２４年 ８月　８日	２０２４年 ９月　９日	２０２４年 １０月　２日	２０２４年 １１月　６日	２０２４年 １２月　４日	２０２５年 １月１５日	２０２５年 ２月１２日	２０２５年 ３月　７日
一般項目	採取時刻		１３時 ４３分	１１時 ４１分	１１時 ２６分	１２時 ２５分	１２時 ２８分	１１時 ５５分	１１時 ５５分	１１時 ５３分	１１時 ２７分	１２時 ０１分	１１時 ５５分	１２時 ０７分
	天候		晴れ	晴れ	曇り	晴れ	晴れ	晴れ	晴れ	晴れ	晴れ	薄曇り	曇り	晴れ
	気温	℃	２０．２	２３．３	２８．８	３５．２	３７．５	３５．１	３０．０	２０．５	１４．３	９．６	４．０	１０．２
	水温	℃	１８．２	２２．１	２６．２	２７．５	３２．７	３０．３	２８．９	２０．６	１３．９	１０．０	７．６	１０．０
	透視度	cm	＞　５０	＞　５０	＞　５０	＞　５０	＞　５０	＞　５０	＞　５０	＞　５０	＞　５０	＞　５０	＞　５０	４２
	臭気		微川藻臭	微川藻臭	微川藻臭	微下水臭	微下水臭	微川藻臭	微川藻臭	微川藻臭	微川藻臭	微川藻臭	微川藻臭	微川藻臭
	採取位置		流心	流心	流心	流心	流心	流心	流心	流心	流心	流心	流心	流心
	流況		通常	通常	通常	通常	通常	通常	通常	通常	通常	通常	通常	通常
	流量	m3/sec												
	外観		淡灰黄色	淡灰黄色	淡灰茶色	淡灰茶色	淡緑褐色	淡黄色	淡黄色	淡黄色	淡黄色	淡灰黄色	淡灰黄色	淡灰黄色
	採取水深	m												
	全水深	m												
	透明度	m												
	水色													
	満潮時刻													
	干潮時刻													
生活環境項目	ｐＨ		６．８	７．３	７．０	６．６	７．１	７．１	７．３	７．１	７．２	７．４	７．４	７．５
	ＤＯ	mg/L	５．１	６．７	７．７	４．８	８．３	９．１	８．４	４．６	６．５	７．６	９．４	９．０
	ＢＯＤ	mg/L	２．４	１．７	２．２	１．７	２．５	２．８	２．８	１．４	１．６	２．７	３．１	４．９
	ＣＯＤ（酸性法）	mg/L	５．６	５．０	６．１	５．５	５．６	４．５	４．９	５．２	５．７	７．０	８．２	７．２
	ＳＳ	mg/L	８	５	７	６	７	６	４	５	４	５	５	８
	大腸菌数	CFU/100mL												
	ｎ－ヘキサン抽出物質	mg/L												
	全窒素	mg/L												
	全燐	mg/L												
	全亜鉛	mg/L			０．００９			０．００９			０．０１７			０．０２１
	ノニルフェノール	mg/L				＜０．０００００６						＜０．０００００６		
	ＬＡＳ	mg/L				０．００２０						０．０２５		
	底層溶存酸素量	mg/L												
特殊項目	フェノール類	mg/L												
	銅	mg/L												
	鉄（溶解性）	mg/L												
	マンガン（溶解性）	mg/L												
	クロム	mg/L												
その他の項目	アンモニア性窒素	mg/L												
	亜硝酸性窒素	mg/L												
	硝酸性窒素	mg/L												
	有機性窒素	mg/L												
	溶存態窒素	mg/L												
	懸濁態窒素	mg/L												
	オルトリン酸態燐	mg/L												
	電気伝導率	mS/m	２３	１５	１４	１４	１３	１２	１７	２４	３１	３３	３７	２０
	塩化物イオン	mg/L												
	塩分													
	陰イオン界面活性剤	mg/L												
	非イオン界面活性剤	mg/L												
	クロロフィルａ	mg/m3												
	フェオ色素	mg/m3												
	トリハロメタン生成能	mg/L												
	クロロホルム生成能	mg/L												
	ブロモジクロロメタン生成能	mg/L												
	ジブロモクロロメタン生成能	mg/L												
	ブロモホルム生成能	mg/L												
健康項目	カドミウム	mg/L												
	全シアン	mg/L												
	鉛	mg/L												
	六価クロム	mg/L												
	砒素	mg/L												
	総水銀	mg/L												
	アルキル水銀	mg/L												
	ＰＣＢ	mg/L												
	ジクロロメタン	mg/L					＜０．００２			＜０．００２				
	四塩化炭素	mg/L					＜０．０００２			＜０．０００２				
	1,2－ジクロロエタン	mg/L					＜０．０００４			＜０．０００４				
	1,1－ジクロロエチレン	mg/L					＜０．０１			＜０．０１				
	シス－1,2－ジクロロエチレン	mg/L					＜０．００４			＜０．００４				
	1,1,1－トリクロロエタン	mg/L					＜０．１			＜０．１				
	1,1,2－トリクロロエタン	mg/L					＜０．０００６			＜０．０００６				
	トリクロロエチレン	mg/L					＜０．００１			＜０．００１				
	テトラクロロエチレン	mg/L					＜０．０００５			＜０．０００５				
	1,3－ジクロロプロペン	mg/L					＜０．０００２			＜０．０００２				
	チウラム	mg/L												
	シマジン	mg/L												
	チオベンカルブ	mg/L												
	ベンゼン	mg/L					＜０．００１			＜０．００１				
	セレン	mg/L												
	硝酸性窒素及び亜硝酸性窒素	mg/L												
	ふっ素	mg/L												
	ほう素	mg/L												
	1,4－ジオキサン	mg/L								＜０．００５				

測定地点コード	水域区分	水域名	地点番号	測定地点名	地点統一番号	生活環境類型	ＮＰ類型	水生生物類型	底層DO類型	調査区分	調査機関	分析担当機関
２０１００４	庄内川等	日光川	０１１	日光大橋	０２４－０２	Ｄイ		Ｂハ		年　間	愛知県	愛　知　県

項目		単位	２０２４年 ４月 １１日	２０２４年 ５月 １５日	２０２４年 ６月 １３日	２０２４年 ７月　３日	２０２４年 ８月　８日	２０２４年 ９月　９日	２０２４年 １０月　２日	２０２４年 １１月　６日	２０２４年 １２月　４日	２０２５年 １月 １５日	２０２５年 ２月 １２日	２０２５年 ３月　７日
一般項目	採取時刻		１４時 ２６分	１２時 ２５分	１２時 ０９分	１３時 ０７分	１３時 ０２分	１２時 ４０分	１２時 ４１分	１２時 ３８分	１２時 ０７分	１２時 ４４分	１２時 ３３分	１２時 ４４分
	天候		晴れ	曇り	晴れ	曇り	晴れ	晴れ	晴れ	晴れ	晴れ	晴れ	曇り	晴れ
	気温	℃	２０．６	２２．４	２９．８	３１．５	３７．９	３３．７	３０．４	２０．６	１４．５	９．２	４．６	８．８
	水温	℃	１８．６	２１．０	２６．４	２８．５	３３．５	３０．８	２０．４	１３．１	８．５	６．１	１０．５	
	透視度	cm	２５	４７	４５	＞　５０	３６	３６	＞　５０	＞　５０	＞　５０	４８	３９	４０
	臭気		微川藻臭	微川藻臭	微川藻臭	微下水臭	微下水臭	微川藻臭	微川藻臭	微川藻臭	微川藻臭	微川藻臭	微川藻臭	微川藻臭
	採取位置		流心	流心	流心	流心	流心	流心	流心	流心	流心	流心	流心	流心
	流況		濁り多	通常	通常	通常	通常	通常	通常	通常	通常	通常	通常	通常
	流量	m3/sec												
	外観		淡灰黄茶色	淡灰黄色	淡灰茶色	淡灰茶色	淡緑褐色	淡緑褐色	淡灰黄色	淡黄色	淡黄色	淡褐色	淡褐色	淡灰黄色
	採取水深	m												
	全水深	m												
	透明度	m												
	水色													
	満潮時刻													
	干潮時刻													
生活環境項目	ｐＨ		６．８	７．２	７．２	６．７	８．２	８．６	７．６	７．４	７．０	７．４	７．４	７．３
	ＤＯ	mg/L	７．５	６．７	１０	５．３	１３	１７	９．５	５．３	６．２	１０	１７	８．７
	ＢＯＤ	mg/L	２．３	２．５	４．４	１．９	４．３	９．１	４．０	１．４	１．９	４．０	６．２	４．０
	ＣＯＤ（酸性法）	mg/L	５．７	５．４	６．８	６．１	７．７	８．７	５．７	６．７	６．６	８．４	１０	８．８
	ＳＳ	mg/L	１４	８	８	５	１１	１０	７	６	５	８	１４	９
	大腸菌数	CFU/100mL												
	ｎ－ヘキサン抽出物質	mg/L			ＮＤ						ＮＤ			
	全窒素	mg/L	１．５	１．５	１．４	１．５	１．１	１．２	１．３	１．８	２．６	４．６	４．４	４．５
	全燐	mg/L	０．２５	０．１９	０．１８	０．２０	０．１０	０．１３	０．１３	０．２５	０．２３	０．２３	０．２２	０．２４
	全亜鉛	mg/L	０．０１２	０．０１０	０．００７	０．００８	０．００６	０．００８	０．０１６	０．０１２	０．０１５	０．０２２	０．０１７	０．０１６
	ノニルフェノール	mg/L		０．００００１８		０．００００２１		０．００００１３		０．００００２１		０．００００６		０．００００１２
	ＬＡＳ	mg/L	０．０００５８	０．０００５２	０．０００１０	０．０００１７	０．０００１２	０．０００３０	＜０．０００６	＜０．０００６	０．０００４９	０．０１９	０．０１７	０．０１６
	底層溶存酸素量	mg/L												
特殊項目	フェノール類	mg/L			＜０．０１				＜０．０１					
	銅	mg/L		＜０．０１			＜０．０１			＜０．０１			＜０．０１	
	鉄（溶解性）	mg/L												
	マンガン（溶解性）	mg/L												
	クロム	mg/L												
その他の項目	アンモニア性窒素	mg/L			０．０２			０．０１			０．４９			１．９
	亜硝酸性窒素	mg/L			０．０２			０．０２			０．０４			０．０７
	硝酸性窒素	mg/L			０．５５			０．２７			１．４			１．７
	有機性窒素	mg/L			０．８０			０．８７			０．６２			０．６６
	溶存態窒素	mg/L												
	懸濁態窒素	mg/L												
	オルトリン酸態燐	mg/L			０．１１			０．０５８			０．２１			０．１７
	電気伝導率	mS/m	９．８	１１	１３	１３	１４	１３	１４	１２	２５	３２	３８	３８
	塩化物イオン	mg/L	４	７	８	６	８	７	８	６	１６	２５	２８	３０
	塩分													
	陰イオン界面活性剤	mg/L	０．０３			０．０３			０．０３			０．１２		
	非イオン界面活性剤	mg/L												
	クロロフィルａ	mg/m3												
	フェオ色素	mg/m3												
	トリハロメタン生成能	mg/L												
	クロロホルム生成能	mg/L												
	ブロモジクロロメタン生成能	mg/L												
	ジブロモクロロメタン生成能	mg/L												
	ブロモホルム生成能	mg/L												
健康項目	カドミウム	mg/L		＜０．０００５			＜０．０００５			＜０．０００５			＜０．０００５	
	全シアン	mg/L	ＮＤ			ＮＤ			ＮＤ			ＮＤ		
	鉛	mg/L		＜０．００５			＜０．００５			＜０．００５			＜０．００５	
	六価クロム	mg/L	＜０．０１			＜０．０１			＜０．０１			＜０．０１		
	砒素	mg/L					＜０．００５						＜０．００５	
	総水銀	mg/L			＜０．０００５			＜０．０００５			＜０．０００５			＜０．０００５
	アルキル水銀	mg/L												
	ＰＣＢ	mg/L						ＮＤ						
	ジクロロメタン	mg/L		＜０．００２			＜０．００２			＜０．００２			＜０．００２	
	四塩化炭素	mg/L		＜０．０００２			＜０．０００２			＜０．０００２			＜０．０００２	
	1,2－ジクロロエタン	mg/L		＜０．０００４			＜０．０００４			＜０．０００４			＜０．０００４	
	1,1－ジクロロエチレン	mg/L		＜０．０１			＜０．０１			＜０．０１			＜０．０１	
	シス－1,2－ジクロロエチレン	mg/L		＜０．００４			＜０．００４			＜０．００４			＜０．００４	
	1,1,1－トリクロロエタン	mg/L		＜０．１			＜０．１			＜０．１			＜０．１	
	1,1,2－トリクロロエタン	mg/L		＜０．０００６			＜０．０００６			＜０．０００６			＜０．０００６	
	トリクロロエチレン	mg/L		＜０．００１			＜０．００１			＜０．００１			＜０．００１	
	テトラクロロエチレン	mg/L		＜０．０００５			＜０．０００５			＜０．０００５			＜０．０００５	
	1,3－ジクロロプロペン	mg/L		＜０．０００２			＜０．０００２			＜０．０００２			＜０．０００２	
	チウラム	mg/L		＜０．０００６			＜０．０００６			＜０．０００６			＜０．０００６	
	シマジン	mg/L		＜０．０００３						＜０．０００３				
	チオベンカルブ	mg/L		＜０．００２						＜０．００２				
	ベンゼン	mg/L		＜０．００１			＜０．００１			＜０．００１			＜０．００１	
	セレン	mg/L		＜０．００２			＜０．００２			＜０．００２			＜０．００２	
	硝酸性窒素及び亜硝酸性窒素	mg/L			０．５８			０．２９			１．４			１．８
	ふっ素	mg/L			０．１３						０．１２			
	ほう素	mg/L			０．０２						０．０４			
	1,4－ジオキサン	mg/L								＜０．００５				

測定地点コード	水域区分	水域名	地点番号	測定地点名	地点統一番号	生活環境類型	ＮＰ類型	水生生物類型	底層DO類型	調査区分	調査機関	分析担当機関
２０２７０１	庄内川等	新川下流	０１２	比良新橋	０２６－５１	Ｄイ		Ｂイ		年　間	愛知県	愛　知　県

項目		単位	２０２４年 4月 １１日	２０２４年 5月 １５日	２０２４年 6月 １３日	２０２４年 7月　３日	２０２４年 8月　８日	２０２４年 9月　９日	２０２４年 １０月　２日	２０２４年 １１月　６日	２０２４年 １２月　４日	２０２５年 １月 １５日	２０２５年 ２月 １２日	２０２５年 ３月　７日
一般項目	採取時刻		１０時 ０６分	８時 ３５分	８時 ３５分	８時 ２７分	９時 ０５分	８時 ５７分	９時 ０５分	９時 ０５分	８時 ３８分	９時 ００分	９時 ２５分	９時 ４４分
	天候		晴れ	晴れ	曇り	薄曇り	快晴	晴れ	晴れ	晴れ	晴れ	曇り	薄曇り	晴れ
	気温	℃	１３．０	２３．０	２６．３	３０．２	３２．７	３２．９	２５．４	１８．５	９．２	６．８	３．５	８．９
	水温	℃	１３．４	１８．０	２３．０	２４．７	２８．８	２７．６	２３．０	１９．０	１３．７	９．６	６．２	７．６
	透視度	cm	３７	＞　５０	＞　５０	４５	＞　５０	＞　５０	＞　５０	＞　５０	＞　５０	＞　５０	＞　５０	＞　５０
	臭気		微下水臭	微下水臭	微下水臭	微下水臭	微下水臭	無臭	無臭	無臭	無臭	無臭	微下水臭	微川藻臭
	採取位置		流心	流心	流心	流心	流心	流心	流心	流心	流心	流心	流心	流心
	流況		流量大	通常	通常	濁り多	通常	通常	通常	通常	通常	通常	通常	通常
	流量	m3/sec												
	外観		淡灰黄色	淡黄色	淡黄色	淡灰色	淡褐色	無色	無色	淡褐色	淡褐色	淡褐色	淡褐色	淡黄色
	採取水深	m												
	全水深	m												
	透明度	m												
	水色													
	満潮時刻													
	干潮時刻													
生活環境項目	ｐＨ		６．８	６．７	６．９	７．２	７．３	７．１	７．０	７．２	７．４	７．６	７．７	７．３
	ＤＯ	mg/L	１１	９．０	８．９	９．０	７．８	８．４	７．０	７．５	７．９	８．０	９．５	１１
	ＢＯＤ	mg/L	１．４	１．５	１．７	１．０	０．９	１．６	＜０．５	＜０．５	１．８	２．０	２．２	２．７
	ＣＯＤ（酸性法）	mg/L	３．２	４．１	４．５	４．０	３．９	３．６	２．６	３．３	４．７	５．６	６．１	６．１
	ＳＳ	mg/L	１１	４	８	１０	４	５	２	６	６	４	４	４
	大腸菌数	CFU/100mL												
	ｎ－ヘキサン抽出物質	mg/L												
	全窒素	mg/L												
	全燐	mg/L												
	全亜鉛	mg/L			０．０１６			０．０２３			０．０３５			０．０６１
	ノニルフェノール	mg/L				＜０．００００６						＜０．００００６		
	ＬＡＳ	mg/L				０．００２９						０．０２０		
	底層溶存酸素量	mg/L												
特殊項目	フェノール類	mg/L												
	銅	mg/L												
	鉄（溶解性）	mg/L												
	マンガン（溶解性）	mg/L												
	クロム	mg/L												
その他の項目	アンモニア性窒素	mg/L												
	亜硝酸性窒素	mg/L												
	硝酸性窒素	mg/L												
	有機性窒素	mg/L												
	溶存態窒素	mg/L												
	懸濁態窒素	mg/L												
	オルトリン酸態燐	mg/L												
	電気伝導率	mS/m	１５	１６	１２	１２	１１	１１	１８	２２	３０	３２	３９	２８
	塩化物イオン	mg/L												
	塩分													
	陰イオン界面活性剤	mg/L												
	非イオン界面活性剤	mg/L												
	クロロフィルａ	mg/m3												
	フェオ色素	mg/m3												
	トリハロメタン生成能	mg/L												
	クロロホルム生成能	mg/L												
	ブロモジクロロメタン生成能	mg/L												
	ジブロモクロロメタン生成能	mg/L												
	ブロモホルム生成能	mg/L												
健康項目	カドミウム	mg/L					＜０．０００５						＜０．０００５	
	全シアン	mg/L				ＮＤ						ＮＤ		
	鉛	mg/L					＜０．００５						＜０．００５	
	六価クロム	mg/L				＜０．０１						＜０．０１		
	砒素	mg/L					＜０．００５						＜０．００５	
	総水銀	mg/L												
	アルキル水銀	mg/L												
	ＰＣＢ	mg/L												
	ジクロロメタン	mg/L												
	四塩化炭素	mg/L												
	1,2－ジクロロエタン	mg/L												
	1,1－ジクロロエチレン	mg/L												
	シス－1,2－ジクロロエチレン	mg/L												
	1,1,1－トリクロロエタン	mg/L												
	1,1,2－トリクロロエタン	mg/L												
	トリクロロエチレン	mg/L												
	テトラクロロエチレン	mg/L												
	1,3－ジクロロプロペン	mg/L												
	チウラム	mg/L		＜０．０００６						＜０．０００６				
	シマジン	mg/L		＜０．０００３						＜０．０００３				
	チオベンカルブ	mg/L		＜０．００２						＜０．００２				
	ベンゼン	mg/L												
	セレン	mg/L					＜０．００２			＜０．００２				
	硝酸性窒素及び亜硝酸性窒素	mg/L												
	ふっ素	mg/L												
	ほう素	mg/L												
	1,4－ジオキサン	mg/L												

測定地点コード	水域区分	水域名	地点番号	測定地点名	地点統一番号	生活環境類型	ＮＰ類型	水生生物類型	底層DO類型	調査区分	調査機関	分析担当機関
２０２７０２	庄内川等	新川下流	０１３	新川橋	０２６－５２	Ｄイ		Ｂイ		年　間	愛知県	愛　知　県

項目		単位	２０２４年 ４月 １１日	２０２４年 ５月 １５日	２０２４年 ６月 １３日	２０２４年 ７月　３日	２０２４年 ８月　８日	２０２４年 ９月　９日	２０２４年 １０月　２日	２０２４年 １１月　６日	２０２４年 １２月　４日	２０２５年 １月 １５日	２０２５年 ２月 １２日	２０２５年 ３月　７日
一般項目	採取時刻		１１時 ３９分	１０時 １９分	１０時 ０４分	１０時 ５５分	１１時 ０５分	１０時 ２２分	１０時 ３７分	１０時 ４３分	１０時 ０９分	１０時 ４８分	１０時 ３５分	１０時 ４６分
	天候		晴れ	晴れ	曇り	晴れ	晴れ	晴れ	晴れ	晴れ	晴れ	晴れ	曇り	晴れ
	気温	℃	１９．２	２２．４	２７．８	３３．８	３７．１	３５．１	２７．０	１９．７	１３．２	９．４	３．９	８．４
	水温	℃	１７．２	２０．４	２５．４	２５．５	３２．３	２８．８	２６．５	２１．０	１４．２	１１．０	７．８	１０．５
	透視度	cm	４１	＞　５０	＞　５０	３８	＞　５０	＞　５０	＞　５０	＞　５０	＞　５０	＞　５０	＞　５０	＞　５０
	臭気		微川藻臭	微川藻臭	微川藻臭	微川藻臭	微川藻臭	微川藻臭	微川藻臭	微川藻臭	微川藻臭	微川藻臭	微川藻臭	微川藻臭
	採取位置		流心	流心	流心	流心	流心	流心	流心	流心	流心	流心	流心	流心
	流況		濁り多	通常	通常	濁り多	通常	通常	通常	通常	通常	通常	通常	通常
	流量	m3/sec												
	外観		淡灰緑色	淡灰黄色	淡灰黄色	淡灰黄色	淡黄色	淡黄色	淡灰黄色	淡灰色	淡灰黄色	淡灰黄色	淡灰黄色	淡灰黄色
	採取水深	m												
	全水深	m												
	透明度	m												
	水色													
	満潮時刻													
	干潮時刻													
生活環境項目	ｐＨ		７．２	７．１	７．０	６．９	７．１	７．２	７．４	７．４	７．５	７．３	７．５	７．４
	ＤＯ	mg/L	８．３	６．５	６．９	７．２	５．０	６．４	５．３	５．２	５．４	６．５	７．３	７．６
	ＢＯＤ	mg/L	２．１	３．０	１．２	１．２	０．８	１．３	１．４	１．０	１．７	３．３	４．８	４．０
	ＣＯＤ（酸性法）	mg/L	４．６	５．６	４．６	４．６	４．３	３．３	４．１	４．０	５．２	７．１	８．６	７．１
	ＳＳ	mg/L	１２	４	５	１４	６	２	５	４	１２	１０	１１	７
	大腸菌数	CFU/100mL												
	ｎ－ヘキサン抽出物質	mg/L												
	全窒素	mg/L												
	全燐	mg/L												
	全亜鉛	mg/L			０．０１５			０．０１６			０．０３１			０．０４０
	ノニルフェノール	mg/L				＜０．００００６						＜０．００００６		
	ＬＡＳ	mg/L	０．０１３			０．００５８			０．００３４			０．０１６		
	底層溶存酸素量	mg/L												
特殊項目	フェノール類	mg/L												
	銅	mg/L												
	鉄（溶解性）	mg/L												
	マンガン（溶解性）	mg/L												
	クロム	mg/L												
その他の項目	アンモニア性窒素	mg/L												
	亜硝酸性窒素	mg/L												
	硝酸性窒素	mg/L												
	有機性窒素	mg/L												
	溶存態窒素	mg/L												
	懸濁態窒素	mg/L												
	オルトリン酸態燐	mg/L												
	電気伝導率	mS/m	１７	１７	１４	１３	１５	１４	１８	２６	４１	５６	５５	２５
	塩化物イオン	mg/L												
	塩分													
	陰イオン界面活性剤	mg/L												
	非イオン界面活性剤	mg/L												
	クロロフィルａ	mg/m3												
	フェオ色素	mg/m3												
	トリハロメタン生成能	mg/L												
	クロロホルム生成能	mg/L												
	ブロモジクロロメタン生成能	mg/L												
	ジブロモクロロメタン生成能	mg/L												
	ブロモホルム生成能	mg/L												
健康項目	カドミウム	mg/L					＜０．０００５						＜０．０００５	
	全シアン	mg/L				ＮＤ						ＮＤ		
	鉛	mg/L					＜０．００５						＜０．００５	
	六価クロム	mg/L				＜０．０１						＜０．０１		
	砒素	mg/L					＜０．００５						＜０．００５	
	総水銀	mg/L												
	アルキル水銀	mg/L												
	ＰＣＢ	mg/L												
	ジクロロメタン	mg/L												
	四塩化炭素	mg/L												
	1,2－ジクロロエタン	mg/L												
	1,1－ジクロロエチレン	mg/L												
	シス－1,2－ジクロロエチレン	mg/L												
	1,1,1－トリクロロエタン	mg/L												
	1,1,2－トリクロロエタン	mg/L												
	トリクロロエチレン	mg/L												
	テトラクロロエチレン	mg/L												
	1,3－ジクロロプロペン	mg/L												
	チウラム	mg/L		＜０．０００６						＜０．０００６				
	シマジン	mg/L		＜０．０００３						＜０．０００３				
	チオベンカルブ	mg/L		＜０．００２						＜０．００２				
	ベンゼン	mg/L												
	セレン	mg/L					＜０．００２			＜０．００２				
	硝酸性窒素及び亜硝酸性窒素	mg/L												
	ふっ素	mg/L												
	ほう素	mg/L												
	1,4－ジオキサン	mg/L												

測定地点コード	水域区分	水域名	地点番号	測定地点名	地点統一番号	生活環境類型	ＮＰ類型	水生生物類型	底層DO類型	調査区分	調査機関	分析担当機関
２０２７０３	庄内川等	新川下流	０１４	萱津橋	０２６－０１	Ｄイ		Ｂイ		年　間	愛知県	愛　知　県

項目		単位	２０２４年 ４月１１日	２０２４年 ５月１５日	２０２４年 ６月１３日	２０２４年 ７月　３日	２０２４年 ８月　８日	２０２４年 ９月　９日	２０２４年 １０月　２日	２０２４年 １１月　６日	２０２４年 １２月　４日	２０２５年 １月１５日	２０２５年 ２月１２日	２０２５年 ３月　７日
一般項目	採取時刻		１２時 １２分	１０時 ５１分	１０時 ３６分	１１時 ２８分	１１時 ２８分	１０時 ５０分	１１時 １１分	１１時 ０８分	１０時 ３１分	１１時 １２分	１１時 ０８分	１１時 １２分
	天候		晴れ	晴れ	曇り	晴れ	晴れ	晴れ	晴れ	晴れ	晴れ	晴れ	曇り	晴れ
	気温	℃	１９．８	２２．５	２７．８	３３．８	３６．８	３４．８	２７．６	２０．４	１４．３	１０．０	４．０	９．２
	水温	℃	１８．２	２０．４	２６．０	２５．９	３２．０	２８．５	２７．３	２０．７	１４．２	１０．２	７．１	９．９
	透視度	cm	３６	＞　５０	＞　５０	３７	＞　５０	＞　５０	＞　５０	＞　５０	＞　５０	＞　５０	＞　５０	＞　５０
	臭気		微下水臭	微下水臭	微下水臭	微下水臭	微下水臭	微川藻臭	微川藻臭	微川藻臭	無臭	無臭	無臭	微川藻臭
	採取位置		流心	流心	流心	流心	流心	流心	流心	流心	流心	流心	流心	流心
	流況		濁り多	通常	通常	通常	通常	通常	通常	通常	通常	通常	通常	通常
	流量	m3/sec												
	外観		淡灰黄色	淡灰黄色	淡灰黄色	淡灰黄色	淡黄色	淡黄色	淡黄色	淡黄色	淡灰色	淡灰黄色	淡灰黄色	淡灰黄色
	採取水深	m												
	全水深	m												
	透明度	m												
	水色													
	満潮時刻													
	干潮時刻													
生活環境項目	ｐＨ		７．０	７．３	７．０	６．８	７．２	７．２	７．３	７．３	７．１	７．６	７．４	７．３
	ＤＯ	mg/L	７．２	７．５	７．０	７．０	５．４	６．７	５．１	５．４	６．０	６．８	８．３	８．２
	ＢＯＤ	mg/L	２．７	１．２	１．３	１．３	１．２	１．２	０．７	０．９	１．５	３．２	４．６	４．０
	ＣＯＤ（酸性法）	mg/L	５．３	４．４	４．３	４．５	４．６	３．１	３．９	３．８	５．７	７．１	８．５	７．２
	ＳＳ	mg/L	１１	３	５	１１	７	３	５	３	９	１３	１０	７
	大腸菌数	CFU/100mL												
	ｎ－ヘキサン抽出物質	mg/L			ＮＤ						ＮＤ			
	全窒素	mg/L	２．７	２．３	１．５	１．６	１．４	１．３	１．９	３．０	４．１	６．０	６．１	３．２
	全燐	mg/L	０．１８	０．２０	０．１７	０．１７	０．１７	０．１４	０．２１	０．２３	０．２５	０．３６	０．３９	０．２６
	全亜鉛	mg/L	０．０２９	０．０１７	０．０１３	０．０１８	０．０１５	０．０１６	０．０２８	０．０２１	０．０３２	０．０４５	０．０３７	０．０４０
	ノニルフェノール	mg/L		＜０．００００６		＜０．００００６		＜０．００００６		＜０．００００６		＜０．００００６		＜０．００００６
	ＬＡＳ	mg/L	０．０１９	０．００４８	０．００４３	０．００４７	０．００３２	０．００２３	０．００３８	０．００３９	０．０１０	０．０１７	０．０２２	０．００７９
	底層溶存酸素量	mg/L												
特殊項目	フェノール類	mg/L			＜０．０１				＜０．０１					
	銅	mg/L		＜０．０１			＜０．０１			＜０．０１			＜０．０１	
	鉄（溶解性）	mg/L												
	マンガン（溶解性）	mg/L												
	クロム	mg/L												
その他の項目	アンモニア性窒素	mg/L			０．２０			０．１３			０．５７			１．０
	亜硝酸性窒素	mg/L			０．０３			０．０２			０．０７			０．０８
	硝酸性窒素	mg/L			０．９２			０．９１			３．２			１．７
	有機性窒素	mg/L			０．３７			０．２９			０．２７			０．４２
	溶存態窒素	mg/L												
	懸濁態窒素	mg/L												
	オルトリン酸態燐	mg/L			０．１５			０．１３			０．２３			０．２２
	電気伝導率	mS/m	２１	１８	１５	１４	１６	１４	１８	２７	４５	６１	５０	２６
	塩化物イオン	mg/L	１９	１６	１１	８	１３	１０	１６	２６	７２	１１０	７８	３６
	塩分													
	陰イオン界面活性剤	mg/L	０．０６			０．０３			０．０３			０．０９		
	非イオン界面活性剤	mg/L												
	クロロフィルａ	mg/m3												
	フェオ色素	mg/m3												
	トリハロメタン生成能	mg/L												
	クロロホルム生成能	mg/L												
	ブロモジクロロメタン生成能	mg/L												
	ジブロモクロロメタン生成能	mg/L												
	ブロモホルム生成能	mg/L												
健康項目	カドミウム	mg/L		＜０．０００５			＜０．０００５			＜０．０００５			＜０．０００５	
	全シアン	mg/L	ＮＤ			ＮＤ			ＮＤ			ＮＤ		
	鉛	mg/L		＜０．００５			＜０．００５			＜０．００５			＜０．００５	
	六価クロム	mg/L	＜０．０１			＜０．０１			＜０．０１			＜０．０１		
	砒素	mg/L					＜０．００５						＜０．００５	
	総水銀	mg/L			＜０．０００５			＜０．０００５			＜０．０００５			＜０．０００５
	アルキル水銀	mg/L												
	ＰＣＢ	mg/L						ＮＤ						
	ジクロロメタン	mg/L		＜０．００２			＜０．００２			＜０．００２			＜０．００２	
	四塩化炭素	mg/L		＜０．０００２			＜０．０００２			＜０．０００２			＜０．０００２	
	1,2－ジクロロエタン	mg/L		＜０．０００４			＜０．０００４			＜０．０００４			＜０．０００４	
	1,1－ジクロロエチレン	mg/L		＜０．０１			＜０．０１			＜０．０１			＜０．０１	
	シス－1,2－ジクロロエチレン	mg/L		＜０．００４			＜０．００４			＜０．００４			＜０．００４	
	1,1,1－トリクロロエタン	mg/L		＜０．１			＜０．１			＜０．１			＜０．１	
	1,1,2－トリクロロエタン	mg/L		＜０．０００６			＜０．０００６			＜０．０００６			＜０．０００６	
	トリクロロエチレン	mg/L		＜０．００１			＜０．００１			＜０．００１			＜０．００１	
	テトラクロロエチレン	mg/L		＜０．０００５			＜０．０００５			＜０．０００５			＜０．０００５	
	1,3－ジクロロプロペン	mg/L		＜０．０００２			＜０．０００２			＜０．０００２			＜０．０００２	
	チウラム	mg/L		＜０．０００６			＜０．０００６			＜０．０００６			＜０．０００６	
	シマジン	mg/L		＜０．０００３			＜０．０００３			＜０．０００３			＜０．０００３	
	チオベンカルブ	mg/L		＜０．００２			＜０．００２			＜０．００２			＜０．００２	
	ベンゼン	mg/L		＜０．００１			＜０．００１			＜０．００１			＜０．００１	
	セレン	mg/L		＜０．００２			＜０．００２			＜０．００２			＜０．００２	
	硝酸性窒素及び亜硝酸性窒素	mg/L			０．９６			０．９４			３．３			１．８
	ふっ素	mg/L			０．１０						０．１２			
	ほう素	mg/L			０．０２						０．０６			
	1,4－ジオキサン	mg/L								＜０．００５				

測定地点コード	水域区分	水域名	地点番号	測定地点名	地点統一番号	生活環境類型	ＮＰ類型	水生生物類型	底層DO類型	調査区分	調査機関	分析担当機関
２０２７０４	庄内川等	新川下流	０１５	日の出橋	０２６－５３	Ｄイ		Ｂイ		年　間	名古屋市	名　古　屋　市

項目		単位	２０２４年 4月 15日	２０２４年 5月 15日	２０２４年 6月 5日	２０２４年 7月 10日	２０２４年 8月 1日	２０２４年 9月 11日	２０２４年 10月 2日	２０２４年 11月 6日	２０２４年 12月 4日	２０２５年 1月 8日	２０２５年 2月 5日	２０２５年 3月 12日
一般項目	採取時刻		１０時 ０５分	１０時 １０分	９時 ３０分	９時 ４６分	９時 ５８分	９時 ２９分	８時 ３０分	９時 ２０分	９時 ０７分	９時 １８分	９時 ２５分	９時 ４２分
	天候		薄曇り	薄曇り	快晴	曇り	晴れ	晴れ	晴れ	晴れ	晴れ	晴れ	晴れ	曇り
	気温	℃	２１．９	２４．５	２４．７	３１．６	３５．２	３１．０	２６．０	１９．９	１３．０	５．５	２．１	１３．５
	水温	℃	１９．８	１９．５	２２．０	２７．３	３０．１	２７．８	２５．０	１９．８	１６．０	８．２	６．１	１１．７
	透視度	cm	５７	６０	２４	９５	７８	＞１００	＞１００	５４	６１	５４	７６	６１
	臭気		無臭	微下水臭	微土臭	微下水臭	微下水臭	無臭	無臭	微川藻臭	微川藻臭	微下水臭	無臭	無臭
	採取位置		流心	流心	流心	流心	流心	流心	流心	流心	流心	流心	流心	流心
	流況		通常	通常	濁り多	通常	通常	通常	通常	通常	通常	通常	通常	通常
	流量	m3/sec												
	外観		淡灰黄色	淡灰黄色	淡褐色	淡黄色	淡黄色	淡黄色	淡黄色	淡黄色	淡黄色	淡灰色	淡灰色	淡黄色
	採取水深	m	０．８	０．８	０．６	０．９	０．６	０．７	０．８	０．９	０．９	０．８	０．９	０．８
	全水深	m	３．９５	４．００	３．００	４．４５	２．９１	３．６３	４．１５	４．６４	４．５２	３．９３	４．３３	３．９０
	透明度	m												
	水色													
	満潮時刻		８時 ４３分	９時 ５９分	１７時 ３６分	７時 ５７分	１６時 ５９分	１１時 １４分	１７時 ５１分	８時 ４９分	８時 ０７分	１１時 ５６分	１０時 ０７分	１７時 １１分
	干潮時刻		１６時 ４４分	１７時 ２６分	１０時 ５７分	１４時 ３９分	９時 ４７分	１５時 ５３分	１１時 ４４分	１４時 ０９分	１３時 ３４分	５時 ３３分	１７時 ０５分	１１時 ２６分
生活環境項目	ｐＨ		７．５	７．４	７．１	７．２	７．３	７．３	７．４	７．７	７．７	７．５	７．８	７．５
	ＤＯ	mg/L	７．５	６．９	６．２	５．２	３．８	５．６	５．７	４．５	６．０	７．８	８．８	７．８
	ＢＯＤ	mg/L	１．４	１．５	２．３	０．９	１．２	１．３	０．９	０．９	１．５	１．９	０．９	１．７
	ＣＯＤ（酸性法）	mg/L	４．６	４．６	６．４	４．２	４．２	３．８	３．８	４．５	４．０	４．６	３．９	４．６
	ＳＳ	mg/L	６	７	４４	６	８	５	７	７	９	５	６	１０
	大腸菌数	CFU/100mL												
	ｎ－ヘキサン抽出物質	mg/L												
	全窒素	mg/L		１．２						１．３				
	全燐	mg/L		０．１５						０．１５				
	全亜鉛	mg/L		０．０２５										
	ノニルフェノール	mg/L					０．００１７							
	ＬＡＳ	mg/L					０．００２２							
	底層溶存酸素量	mg/L												
特殊項目	フェノール類	mg/L												
	銅	mg/L												
	鉄（溶解性）	mg/L												
	マンガン（溶解性）	mg/L												
	クロム	mg/L												
その他の項目	アンモニア性窒素	mg/L												
	亜硝酸性窒素	mg/L					０．０２						０．０５	
	硝酸性窒素	mg/L					１．０						１．０	
	有機性窒素	mg/L												
	溶存態窒素	mg/L												
	懸濁態窒素	mg/L												
	オルトリン酸態燐	mg/L												
	電気伝導率	mS/m	６９０		１９		７１０		９３０		３２００		３１００	
	塩化物イオン	mg/L	１９００		１９		２３００		３５００		８９００		８５００	
	塩分													
	陰イオン界面活性剤	mg/L												
	非イオン界面活性剤	mg/L												
	クロロフィルａ	mg/m3												
	フェオ色素	mg/m3												
	トリハロメタン生成能	mg/L												
	クロロホルム生成能	mg/L												
	ブロモジクロロメタン生成能	mg/L												
	ジブロモクロロメタン生成能	mg/L												
	ブロモホルム生成能	mg/L												
健康項目	カドミウム	mg/L					＜０．０００５						＜０．０００５	
	全シアン	mg/L					ＮＤ						ＮＤ	
	鉛	mg/L					＜０．００５						＜０．００５	
	六価クロム	mg/L					＜０．０１						＜０．０１	
	砒素	mg/L					＜０．００５						＜０．００５	
	総水銀	mg/L												
	アルキル水銀	mg/L												
	ＰＣＢ	mg/L												
	ジクロロメタン	mg/L					＜０．００２						＜０．００２	
	四塩化炭素	mg/L					＜０．０００２						＜０．０００２	
	1,2－ジクロロエタン	mg/L					＜０．０００４						＜０．０００４	
	1,1－ジクロロエチレン	mg/L					＜０．０１						＜０．０１	
	シス－1,2－ジクロロエチレン	mg/L					＜０．００４						＜０．００４	
	1,1,1－トリクロロエタン	mg/L					＜０．１						＜０．１	
	1,1,2－トリクロロエタン	mg/L					＜０．０００６						＜０．０００６	
	トリクロロエチレン	mg/L					＜０．００１						＜０．００１	
	テトラクロロエチレン	mg/L					＜０．０００５						＜０．０００５	
	1,3－ジクロロプロペン	mg/L					＜０．０００２						＜０．０００２	
	チウラム	mg/L					＜０．０００６						＜０．０００６	
	シマジン	mg/L					＜０．０００３						＜０．０００３	
	チオベンカルブ	mg/L					＜０．００２						＜０．００２	
	ベンゼン	mg/L					＜０．００１						＜０．００１	
	セレン	mg/L					＜０．００２						＜０．００２	
	硝酸性窒素及び亜硝酸性窒素	mg/L					１．０						１．１	
	ふっ素	mg/L												
	ほう素	mg/L												
	1,4－ジオキサン	mg/L					＜０．００５						＜０．００５	

測定地点コード	水域区分	水域名	地点番号	測定地点名	地点統一番号	生活環境類型	ＮＰ類型	水生生物類型	底層DO類型	調査区分	調査機関	分析担当機関
２０３７０１	庄内川等	五条川下流	０１６	待合橋	０２５－０１	Ｄイ		Ｂハ		年　間	愛知県	愛　知　県

項目		単位	２０２４年 ４月１１日	２０２４年 ５月１５日	２０２４年 ６月１３日	２０２４年 ７月　３日	２０２４年 ８月　８日	２０２４年 ９月　９日	２０２４年 １０月　２日	２０２４年 １１月　６日	２０２４年 １２月　４日	２０２５年 １月１５日	２０２５年 ２月１２日	２０２５年 ３月　７日
一般項目	採取時刻		１０時 ０７分	８時 ５５分	８時 ４３分	９時 ２６分	９時 ４５分	９時 １２分	９時 ２５分	９時 １４分	８時 ５４分	９時 ０９分	９時 １１分	９時 ３０分
	天候		晴れ	晴れ	曇り	晴れ	快晴	晴れ	晴れ	晴れ	晴れ	薄曇り	晴れ	晴れ
	気温	℃	１８．７	２０．５	２６．０	３１．１	３４．２	３２．２	２５．５	１８．４	１１．０	５．４	１．２	７．８
	水温	℃	１５．０	２０．０	２２．３	２４．３	２９．８	２６．７	２６．５	２１．６	１６．０	１３．３	９．８	１２．４
	透視度	cm	＞　５０	＞　５０	＞　５０	４２	＞　５０	＞　５０	＞　５０	＞　５０	＞　５０	＞　５０	＞　５０	＞　５０
	臭気		微川藻臭	微川藻臭	微川藻臭	微川藻臭	微川藻臭	微川藻臭	微川藻臭	微下水臭	微下水臭	微下水臭	微下水臭	微下水臭
	採取位置		流心	流心	流心	流心	流心	流心	流心	流心	流心	流心	流心	流心
	流況		通常	通常	通常	濁り多	通常	通常	通常	通常	通常	通常	通常	通常
	流量	m3/sec												
	外観		淡灰黄色	淡灰黄色	淡灰黄色	淡灰黄色	淡褐色	淡褐色	無色	無色	無色	無色	淡黄色	淡褐色
	採取水深	m												
	全水深	m												
	透明度	m												
	水色													
	満潮時刻													
	干潮時刻													
生活環境項目	ｐＨ		７．１	６．９	７．２	６．９	７．３	７．２	７．５	７．１	７．２	６．５	７．４	７．３
	ＤＯ	mg/L	１２	９．５	８．９	８．８	９．１	９．３	８．０	８．４	８．７	８．９	１０	９．８
	ＢＯＤ	mg/L	１．４	１．２	１．１	１．１	０．７	１．０	０．５	０．５	０．７	１．８	１．４	２．３
	ＣＯＤ（酸性法）	mg/L	３．７	４．７	４．６	４．０	３．９	３．０	４．３	４．５	６．２	７．４	７．７	７．３
	ＳＳ	mg/L	４	５	１３	１１	５	４	１	＜１	１	４	２	５
	大腸菌数	CFU/100mL												
	ｎ－ヘキサン抽出物質	mg/L			ＮＤ						ＮＤ			
	全窒素	mg/L	２．０	２．０	１．７	１．６	１．３	１．３	４．２	４．４	５．２	６．６	６．４	６．４
	全燐	mg/L	０．１２	０．１７	０．１４	０．１５	０．０９３	０．１０	０．２８	０．２６	０．３５	０．３７	０．３０	０．３４
	全亜鉛	mg/L	０．０３７	０．０２４	０．０２２	０．０１７	０．０１５	０．０１５	０．０３８	０．０３４	０．０５４	０．０６１	０．０６３	０．０５０
	ノニルフェノール	mg/L		＜０．００００６		＜０．００００６		＜０．００００６		＜０．００００６		＜０．００００６		＜０．００００６
	ＬＡＳ	mg/L	０．０１０	０．００４２	０．００１５	０．００３６	０．００１０	０．００１３	０．００１２	０．００１２	０．００４８	０．００７５	０．００８１	０．０１９
	底層溶存酸素量	mg/L												
特殊項目	フェノール類	mg/L			＜０．０１				＜０．０１					
	銅	mg/L		＜０．０１			＜０．０１			＜０．０１			＜０．０１	
	鉄（溶解性）	mg/L												
	マンガン（溶解性）	mg/L												
	クロム	mg/L												
その他の項目	アンモニア性窒素	mg/L												
	亜硝酸性窒素	mg/L												
	硝酸性窒素	mg/L												
	有機性窒素	mg/L												
	溶存態窒素	mg/L												
	懸濁態窒素	mg/L												
	オルトリン酸態燐	mg/L												
	電気伝導率	mS/m	２２	１９	１４	１３	１４	１２	３１	３５	４１	４７	４５	３９
	塩化物イオン	mg/L	３０	２１	１３	９	１３	９	３６	４１	６１	７２	６４	５２
	塩分													
	陰イオン界面活性剤	mg/L												
	非イオン界面活性剤	mg/L												
	クロロフィルａ	mg/m3												
	フェオ色素	mg/m3												
	トリハロメタン生成能	mg/L												
	クロロホルム生成能	mg/L												
	ブロモジクロロメタン生成能	mg/L												
	ジブロモクロロメタン生成能	mg/L												
	ブロモホルム生成能	mg/L												
健康項目	カドミウム	mg/L		＜０．０００５			＜０．０００５			＜０．０００５			＜０．０００５	
	全シアン	mg/L	ＮＤ			ＮＤ			ＮＤ			ＮＤ		
	鉛	mg/L		＜０．００５			＜０．００５			＜０．００５			＜０．００５	
	六価クロム	mg/L	＜０．０１			＜０．０１			＜０．０１			＜０．０１		
	砒素	mg/L					＜０．００５						＜０．００５	
	総水銀	mg/L			＜０．０００５			＜０．０００５			＜０．０００５			＜０．０００５
	アルキル水銀	mg/L												
	ＰＣＢ	mg/L												
	ジクロロメタン	mg/L		＜０．００２			＜０．００２			＜０．００２			＜０．００２	
	四塩化炭素	mg/L		＜０．０００２			＜０．０００２			＜０．０００２			＜０．０００２	
	1,2－ジクロロエタン	mg/L		＜０．０００４			＜０．０００４			＜０．０００４			＜０．０００４	
	1,1－ジクロロエチレン	mg/L		＜０．０１			＜０．０１			＜０．０１			＜０．０１	
	シス－1,2－ジクロロエチレン	mg/L		＜０．００４			＜０．００４			＜０．００４			＜０．００４	
	1,1,1－トリクロロエタン	mg/L		＜０．１			＜０．１			＜０．１			＜０．１	
	1,1,2－トリクロロエタン	mg/L		＜０．０００６			＜０．０００６			＜０．０００６			＜０．０００６	
	トリクロロエチレン	mg/L		＜０．００１			＜０．００１			＜０．００１			＜０．００１	
	テトラクロロエチレン	mg/L		＜０．０００５			＜０．０００５			＜０．０００５			＜０．０００５	
	1,3－ジクロロプロペン	mg/L		＜０．０００２			＜０．０００２			＜０．０００２			＜０．０００２	
	チウラム	mg/L		＜０．０００６			＜０．０００６			＜０．０００６			＜０．０００６	
	シマジン	mg/L		＜０．０００３						＜０．０００３				
	チオベンカルブ	mg/L		＜０．００２						＜０．００２				
	ベンゼン	mg/L		＜０．００１			＜０．００１			＜０．００１			＜０．００１	
	セレン	mg/L		＜０．００２			＜０．００２			＜０．００２			＜０．００２	
	硝酸性窒素及び亜硝酸性窒素	mg/L												
	ふっ素	mg/L												
	ほう素	mg/L												
	1,4－ジオキサン	mg/L								＜０．００５				

測定地点コード	水域区分	水域名	地点番号	測定地点名	地点統一番号	生活環境類型	ＮＰ類型	水生生物類型	底層DO類型	調査区分	調査機関	分析担当機関
２０３７０２	庄内川等	五条川下流	０１７	稲泰橋	０２５－５１	Ｄイ		Ｂハ		年　間	愛知県	愛　知　県

	項　　目	単　位	２０２４年 ４月 １１日	２０２４年 ５月 １５日	２０２４年 ６月 １３日	２０２４年 ７月　３日	２０２４年 ８月　８日	２０２４年 ９月　９日	２０２４年 １０月　２日	２０２４年 １１月　６日	２０２４年 １２月　４日	２０２５年 １月 １５日	２０２５年 ２月 １２日	２０２５年 ３月　７日
一般項目	採取時刻		１０時 ５３分	９時 ３５分	９時 ２２分	１０時 ０９分	１０時 ３３分	９時 ４８分	９時 ５９分	９時 ５６分	９時 ３３分	９時 ５８分	９時 ５４分	１０時 １０分
	天候		薄曇り	晴れ	曇り	晴れ	晴れ	晴れ	晴れ	晴れ	晴れ	晴れ	曇り	晴れ
	気温	℃	１８．４	２２．１	２６．２	３２．８	３５．７	３４．５	２６．５	１９．１	１３．０	７．０	３．０	７．９
	水温	℃	１８．０	２０．０	２３．４	２５．０	３０．４	２７．５	２６．１	２１．４	１５．５	１１．７	９．７	１０．８
	透視度	cm	＞　５０	＞　５０	３８	３８	＞　５０	＞　５０	＞　５０	＞　５０	＞　５０	＞　５０	＞　５０	＞　５０
	臭気		微川藻臭	微川藻臭	微川藻臭	微下水臭	微下水臭	微川藻臭	微川藻臭	微川藻臭	微川藻臭	微川藻臭	微川藻臭	微川藻臭
	採取位置		流心	流心	流心	流心	流心	流心	流心	流心	流心	流心	流心	流心
	流況		通常	通常	濁り多	濁り多	通常	通常	通常	通常	通常	通常	通常	通常
	流量	m3/sec												
	外観		淡灰黄色	淡灰黄色	淡灰黄色	淡灰色	淡褐色	淡褐色	無色	無色	淡黄色	淡黄色	淡黄色	淡黄色
	採取水深	m												
	全水深	m												
	透明度	m												
	水色													
	満潮時刻													
	干潮時刻													
生活環境項目	ｐＨ		６．９	７．０	６．８	６．９	７．２	７．２	７．２	７．３	７．２	７．０	７．４	７．１
	ＤＯ	mg/L	８．１	８．５	８．５	８．４	８．６	７．５	６．５	６．８	７．０	８．８	９．６	９．６
	ＢＯＤ	mg/L	２．０	１．４	１．２	１．２	０．６	０．９	０．７	１．４	３．０	７．０	２．９	４．５
	ＣＯＤ（酸性法）	mg/L	６．４	４．７	４．９	４．３	４．４	３．０	４．２	５．０	６．５	８．１	７．９	９．４
	ＳＳ	mg/L	５	６	１５	１４	６	６	３	３	４	８	６	５
	大腸菌数	CFU/100mL												
	ｎ－ヘキサン抽出物質	mg/L												
	全窒素	mg/L												
	全燐	mg/L												
	全亜鉛	mg/L			０．０２２			０．０２３			０．０３２			０．０４２
	ノニルフェノール	mg/L				＜０．００００６						＜０．００００６		
	ＬＡＳ	mg/L				０．００２６						０．００８２		
	底層溶存酸素量	mg/L												
特殊項目	フェノール類	mg/L												
	銅	mg/L												
	鉄（溶解性）	mg/L												
	マンガン（溶解性）	mg/L												
	クロム	mg/L												
その他の項目	アンモニア性窒素	mg/L												
	亜硝酸性窒素	mg/L												
	硝酸性窒素	mg/L												
	有機性窒素	mg/L												
	溶存態窒素	mg/L												
	懸濁態窒素	mg/L												
	オルトリン酸態燐	mg/L												
	電気伝導率	mS/m	２８	１８	１５	１４	１６	１３	２９	３４	３５	４５	４４	４０
	塩化物イオン	mg/L												
	塩分													
	陰イオン界面活性剤	mg/L												
	非イオン界面活性剤	mg/L												
	クロロフィルａ	mg/m3												
	フェオ色素	mg/m3												
	トリハロメタン生成能	mg/L												
	クロロホルム生成能	mg/L												
	ブロモジクロロメタン生成能	mg/L												
	ジブロモクロロメタン生成能	mg/L												
	ブロモホルム生成能	mg/L												
健康項目	カドミウム	mg/L					＜０．０００５						＜０．０００５	
	全シアン	mg/L				ＮＤ						ＮＤ		
	鉛	mg/L					＜０．００５						＜０．００５	
	六価クロム	mg/L				＜０．０１						＜０．０１		
	砒素	mg/L					＜０．００５						＜０．００５	
	総水銀	mg/L												
	アルキル水銀	mg/L												
	ＰＣＢ	mg/L												
	ジクロロメタン	mg/L												
	四塩化炭素	mg/L												
	1,2－ジクロロエタン	mg/L												
	1,1－ジクロロエチレン	mg/L												
	シス－1,2－ジクロロエチレン	mg/L												
	1,1,1－トリクロロエタン	mg/L												
	1,1,2－トリクロロエタン	mg/L												
	トリクロロエチレン	mg/L												
	テトラクロロエチレン	mg/L												
	1,3－ジクロロプロペン	mg/L												
	チウラム	mg/L		＜０．０００６						＜０．０００６				
	シマジン	mg/L		＜０．０００３						＜０．０００３				
	チオベンカルブ	mg/L		＜０．００２						＜０．００２				
	ベンゼン	mg/L												
	セレン	mg/L					＜０．００２			＜０．００２				
	硝酸性窒素及び亜硝酸性窒素	mg/L												
	ふっ素	mg/L												
	ほう素	mg/L												
	1,4－ジオキサン	mg/L												

測定地点コード	水域区分	水域名	地点番号	測定地点名	地点統一番号	生活環境類型	ＮＰ類型	水生生物類型	底層DO類型	調査区分	調査機関	分析担当機関
２０４００１	庄内川等	合瀬川	０１８	十三塚橋	２０２－０１					年　間	愛知県	愛　知　県

項目		単位	２０２４年 ４月１１日	２０２４年 ５月１５日	２０２４年 ６月１３日	２０２４年 ７月　３日	２０２４年 ８月　８日	２０２４年 ９月　９日	２０２４年 １０月　２日	２０２４年 １１月　６日	２０２４年 １２月　４日	２０２５年 １月１５日	２０２５年 ２月１２日	２０２５年 ３月　７日
一般項目	採取時刻		１０時 ５７分	９時 ０５分	９時 １０分	８時 ５８分	９時 １３分	９時 ４８分	９時 ３２分	９時 ３５分	９時 １８分	９時 ３５分	１０時 １０分	１０時 １４分
	天候		晴れ	晴れ	曇り	薄曇り	快晴	晴れ	晴れ	晴れ	晴れ	曇り	曇り	晴れ
	気温	℃	１７．０	２４．８	２６．１	３２．０	３３．５	３３．６	２８．３	１９．０	１０．２	７．６	５．０	９．６
	水温	℃	１２．５	１６．８	２０．９	２１．９	２８．８	２６．９	２３．２	１９．０	１１．７	６．７	４．８	９．０
	透視度	cm	１８	＞　５０	＞　５０	２７	＞　５０	＞　５０	＞　５０	＞　５０	＞　５０	３２	＞　５０	＞　５０
	臭気		微下水臭	無臭	無臭	無臭	無臭	無臭	無臭	無臭	無臭	無臭	無臭	無臭
	採取位置		流心	流心	流心	流心	流心	流心	流心	流心	流心	流心	流心	流心
	流況		流量大	通常	通常	濁り多	通常	通常	通常	通常	通常	通常	通常	通常
	流量	m3/sec												
	外観		淡灰茶色	淡黄褐色	淡褐色	淡灰色	無色	無色	無色	無色	無色	淡灰黄色	淡灰黄色	淡黄色
	採取水深	m												
	全水深	m												
	透明度	m												
	水色													
	満潮時刻													
	干潮時刻													
生活環境項目	ｐＨ		７．２	７．２	７．５	７．３	７．９	８．６	８．６	９．３	９．１	８．５	９．７	８．８
	ＤＯ	mg/L	１２	１１	１０	９．９	９．２	１０	１０	１３	１３	１６	２３	１６
	ＢＯＤ	mg/L	１．３	０．９	０．８	１．１	１．２	０．７	０．５	０．６	＜０．５	１８	２．０	２．２
	ＣＯＤ（酸性法）	mg/L	３．５	３．８	２．４	３．３	４．２	２．３	２．５	３．１	４．２	１６	８．３	５．３
	ＳＳ	mg/L	３８	６	４	１９	３	１	１	＜１	＜１	９	２	２
	大腸菌数	CFU/100mL												
	ｎ－ヘキサン抽出物質	mg/L												
	全窒素	mg/L												
	全燐	mg/L												
	全亜鉛	mg/L												
	ノニルフェノール	mg/L				＜０．００００６						＜０．００００６		
	ＬＡＳ	mg/L				０．００１４						０．０１０		
	底層溶存酸素量	mg/L												
特殊項目	フェノール類	mg/L												
	銅	mg/L												
	鉄（溶解性）	mg/L												
	マンガン（溶解性）	mg/L												
	クロム	mg/L												
その他の項目	アンモニア性窒素	mg/L												
	亜硝酸性窒素	mg/L												
	硝酸性窒素	mg/L												
	有機性窒素	mg/L												
	溶存態窒素	mg/L												
	懸濁態窒素	mg/L												
	オルトリン酸態燐	mg/L												
	電気伝導率	mS/m	６．３	７．５	７．２	６．１	７．５	６．５	１０	２７	３９	３９	６２	３４
	塩化物イオン	mg/L												
	塩分													
	陰イオン界面活性剤	mg/L												
	非イオン界面活性剤	mg/L												
	クロロフィルａ	mg/m3												
	フェオ色素	mg/m3												
	トリハロメタン生成能	mg/L												
	クロロホルム生成能	mg/L												
	ブロモジクロロメタン生成能	mg/L												
	ジブロモクロロメタン生成能	mg/L												
	ブロモホルム生成能	mg/L												
健康項目	カドミウム	mg/L					＜０．０００５						＜０．０００５	
	全シアン	mg/L				ＮＤ						ＮＤ		
	鉛	mg/L					＜０．００５						＜０．００５	
	六価クロム	mg/L				＜０．０１						＜０．０１		
	砒素	mg/L					＜０．００５						＜０．００５	
	総水銀	mg/L												
	アルキル水銀	mg/L												
	ＰＣＢ	mg/L												
	ジクロロメタン	mg/L												
	四塩化炭素	mg/L												
	1,2－ジクロロエタン	mg/L												
	1,1－ジクロロエチレン	mg/L												
	シス－1,2－ジクロロエチレン	mg/L												
	1,1,1－トリクロロエタン	mg/L												
	1,1,2－トリクロロエタン	mg/L												
	トリクロロエチレン	mg/L												
	テトラクロロエチレン	mg/L												
	1,3－ジクロロプロペン	mg/L												
	チウラム	mg/L		＜０．０００６						＜０．０００６				
	シマジン	mg/L		＜０．０００３						＜０．０００３				
	チオベンカルブ	mg/L		＜０．００２						＜０．００２				
	ベンゼン	mg/L												
	セレン	mg/L					＜０．００２			＜０．００２				
	硝酸性窒素及び亜硝酸性窒素	mg/L												
	ふっ素	mg/L												
	ほう素	mg/L												
	1,4－ジオキサン	mg/L												

測定地点コード	水域区分	水域名	地点番号	測定地点名	地点統一番号	生活環境類型	ＮＰ類型	水生生物類型	底層DO類型	調査区分	調査機関	分析担当機関
２０５００１	庄内川等	大山川	０１９	小向橋	２０３－０１					年　間	愛知県	愛　知　県

項目		単位	２０２４年 4月 １１日	２０２４年 5月 １５日	２０２４年 6月 １３日	２０２４年 7月　３日	２０２４年 8月　８日	２０２４年 9月　９日	２０２４年 １０月　２日	２０２４年 １１月　６日	２０２４年 １２月　４日	２０２５年 １月 １５日	２０２５年 ２月 １２日	２０２５年 ３月　７日
一般項目	採取時刻		１１時 ３７分	９時 ４０分	９時 ５３分	８時 ４２分	９時 ５８分	１０時 １６分	１０時 ０５分	１０時 １０分	９時 ４６分	１０時 ３３分	１０時 ４３分	１０時 ４５分
	天候		晴れ	晴れ	曇り	薄曇り	晴れ	晴れ	晴れ	晴れ	晴れ	曇り	曇り	晴れ
	気温	℃	１５．１	２４．５	２８．２	３０．０	３３．７	３５．５	２８．１	１９．３	１１．３	８．５	４．０	１０．２
	水温	℃	１５．７	１９．７	２２．５	２４．０	２８．６	２８．２	２５．０	１９．４	１４．１	１０．０	７．２	１０．５
	透視度	cm	４７	＞　５０	＞　５０	４８	＞　５０	＞　５０	＞　５０	＞　５０	＞　５０	＞　５０	＞　５０	＞　５０
	臭気		微下水臭	微下水臭	微下水臭	無臭	無臭	無臭	微下水臭	微下水臭	微下水臭	微下水臭	微下水臭	無臭
	採取位置		流心	流心	流心	流心	流心	流心	流心	流心	流心	流心	流心	流心
	流況		流量大	通常	通常	濁り多	通常	通常	通常	通常	通常	通常	通常	通常
	流量	m3/sec												
	外観		淡灰黄茶色	淡黄色	淡黄色	淡黄色	無色	無色	淡黄色	淡黄色	淡黄色	淡黄色	淡灰黄色	淡黄色
	採取水深	m												
	全水深	m												
	透明度	m												
	水色													
	満潮時刻													
	干潮時刻													
生活環境項目	ｐＨ		７．０	７．１	７．２	７．７	７．１	７．２	７．６	７．８	７．９	７．９	８．２	８．０
	ＤＯ	mg/L	１０	１０	９．６	９．０	９．２	９．８	９．１	１０	１１	１２	１３	１２
	ＢＯＤ	mg/L	２．５	１．４	１．１	１．２	０．８	２．０	１．５	１．２	３．９	２．６	５．４	３．１
	ＣＯＤ（酸性法）	mg/L	３．８	４．９	４．０	４．２	４．５	４．１	５．３	４．３	５．６	７．９	８．９	７．４
	ＳＳ	mg/L	６	４	４	１３	４	３	６	３	３	４	４	３
	大腸菌数	CFU/100mL												
	ｎ－ヘキサン抽出物質	mg/L												
	全窒素	mg/L												
	全燐	mg/L												
	全亜鉛	mg/L			０．００９			０．０１５			０．０５３			０．０６９
	ノニルフェノール	mg/L				＜０．００００６						＜０．００００６		
	ＬＡＳ	mg/L				０．００６８						０．０２３		
	底層溶存酸素量	mg/L												
特殊項目	フェノール類	mg/L												
	銅	mg/L												
	鉄（溶解性）	mg/L												
	マンガン（溶解性）	mg/L												
	クロム	mg/L												
その他の項目	アンモニア性窒素	mg/L												
	亜硝酸性窒素	mg/L												
	硝酸性窒素	mg/L												
	有機性窒素	mg/L												
	溶存態窒素	mg/L												
	懸濁態窒素	mg/L												
	オルトリン酸態燐	mg/L												
	電気伝導率	mS/m	１５	１９	１０	１１	１０	１０	３３	２１	３６	４２	５０	４１
	塩化物イオン	mg/L												
	塩分													
	陰イオン界面活性剤	mg/L												
	非イオン界面活性剤	mg/L												
	クロロフィルａ	mg/m3												
	フェオ色素	mg/m3												
	トリハロメタン生成能	mg/L												
	クロロホルム生成能	mg/L												
	ブロモジクロロメタン生成能	mg/L												
	ジブロモクロロメタン生成能	mg/L												
	ブロモホルム生成能	mg/L												
健康項目	カドミウム	mg/L					＜０．０００５						＜０．０００５	
	全シアン	mg/L				ＮＤ						ＮＤ		
	鉛	mg/L					＜０．００５						＜０．００５	
	六価クロム	mg/L				＜０．０１						＜０．０１		
	砒素	mg/L					＜０．００５						＜０．００５	
	総水銀	mg/L												
	アルキル水銀	mg/L												
	ＰＣＢ	mg/L												
	ジクロロメタン	mg/L					＜０．００２			＜０．００２				
	四塩化炭素	mg/L					＜０．０００２			＜０．０００２				
	1,2－ジクロロエタン	mg/L					＜０．０００４			＜０．０００４				
	1,1－ジクロロエチレン	mg/L					＜０．０１			＜０．０１				
	シス－1,2－ジクロロエチレン	mg/L					＜０．００４			＜０．００４				
	1,1,1－トリクロロエタン	mg/L					＜０．１			＜０．１				
	1,1,2－トリクロロエタン	mg/L					＜０．０００６			＜０．０００６				
	トリクロロエチレン	mg/L					＜０．００１			＜０．００１				
	テトラクロロエチレン	mg/L					＜０．０００５			＜０．０００５				
	1,3－ジクロロプロペン	mg/L					＜０．０００２			＜０．０００２				
	チウラム	mg/L		＜０．０００６						＜０．０００６				
	シマジン	mg/L		＜０．０００３						＜０．０００３				
	チオベンカルブ	mg/L		＜０．００２						＜０．００２				
	ベンゼン	mg/L					＜０．００１			＜０．００１				
	セレン	mg/L					＜０．００２			＜０．００２				
	硝酸性窒素及び亜硝酸性窒素	mg/L												
	ふっ素	mg/L												
	ほう素	mg/L												
	1,4－ジオキサン	mg/L								＜０．００５				

図－４　庄内川等水域調査地点図（その２）

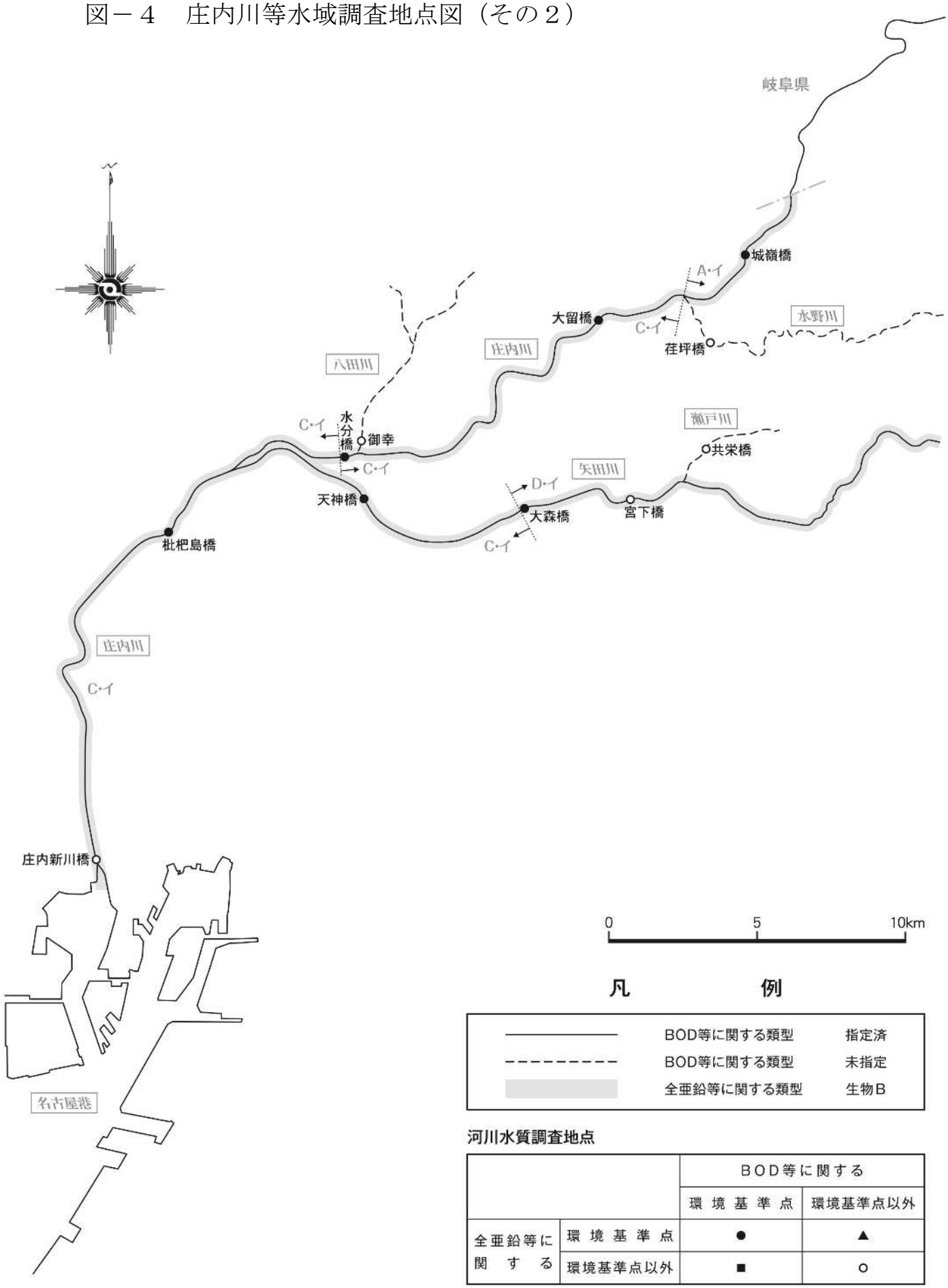

河川水質調査地点

		BOD等に関する	
		環境基準点	環境基準点以外
全亜鉛等に関する	環境基準点	●	▲
	環境基準点以外	■	○

測定地点コード	水域区分	水域名	地点番号	測定地点名	地点統一番号	生活環境類型	ＮＰ類型	水生生物類型	底層DO類型	調査区分	調査機関	分析担当機関
２０６５０１	庄内川等	庄内川中流（１）	０２０	城嶺橋	１０１－０１	Ａイ		Ｂイ		年　間	国土交通省	中部技術事務所

	項　　目	単　位	２０２４年 ４月　１５日	２０２４年 ５月　１６日	２０２４年 ６月　５日	２０２４年 ７月　９日	２０２４年 ８月　７日	２０２４年 ９月　１３日	２０２４年 １０月　２日	２０２４年 １１月　６日	２０２４年 １２月　４日	２０２５年 １月　１５日	２０２５年 ２月　５日	２０２５年 ３月　７日
一般項目	採取時刻		１２時　００分	１０時　３０分	１０時　１０分	１０時　０５分	１３時　５７分	１０時　１６分	１１時　１７分	１０時　２９分	１１時　３８分	１０時　４１分	１０時　４０分	１０時　４１分
	天候		晴れ	晴れ	快晴	晴れ	晴れ	晴れ	晴れ	晴れ	快晴	曇り	晴れ	晴れ
	気温	℃	２３．６	２１．８	２４．３	３１．５	３６．８	３２．０	２８．４	１９．８	１４．３	９．０	２．１	８．６
	水温	℃	１６．７	１８．６	２０．１	２６．２	３１．５	２７．４	２４．６	１７．２	１１．９	６．４	４．２	７．２
	透視度	cm	＞１００	３９	８１	＞１００	＞１００	７７	＞１００	＞１００	＞１００	＞１００	＞１００	８６
	臭気		無臭	無臭	無臭	無臭	無臭	無臭	無臭	無臭	無臭	無臭	無臭	無臭
	採取位置		流心	流心	流心	流心	流心	流心	流心	流心	流心	流心	流心	流心
	流況		通常	通常	通常	通常	通常	通常	通常	通常	通常	通常	通常	通常
	流量	m3/sec												
	外観		無色	淡黄緑色	淡黄色	淡黄色	無色	淡黄色	淡黄色	淡黄色	無色	無色	無色	淡黄白色
	採取水深	m												
	全水深	m	３．６６	２．７０	３．６１	２．９０	３．１９	３．７０	３．０２	３．０４	２．９３	２．６８	３．０３	３．０５
	透明度	m												
	水色													
	満潮時刻													
	干潮時刻													
生活環境項目	ｐＨ		７．５	７．５	７．５	７．７	８．８	７．６	７．６	７．４	７．５	７．６	７．４	７．３
	ＤＯ	mg/L	１０	９．４	９．４	８．２	７．６	８．１	８．５	９．８	１１	１３	１２	１２
	ＢＯＤ	mg/L	０．８	１．１	０．７	０．９	０．９	１．１	１．２	０．５	０．７	０．９	１．４	１．７
	ＣＯＤ（酸性法）	mg/L	２．７	３．９	３．６	３．１	３．６	３．９	３．５	２．８	２．９	３．２	３．８	３．７
	ＳＳ	mg/L	２	１３	５	１	１	９	２	２	１	１	２	３
	大腸菌数	CFU/100mL	６．１Ｅ　１	２．７Ｅ　３	１．３Ｅ　２	３．０Ｅ　２	１．２Ｅ　２	６．３Ｅ　２	７．７Ｅ　２	５．２Ｅ　２	５．４Ｅ　２	２．５Ｅ　２	３．５Ｅ　２	１．５Ｅ　２
	ｎ－ヘキサン抽出物質	mg/L					ＮＤ							
	全窒素	mg/L	０．８２	１．０	０．８７	０．６３	０．５１	０．７４	１．０	０．８９	１．１	１．４	１．４	１．２
	全燐	mg/L	０．０５８	０．０８５	０．０７２	０．０７２	０．０７２	０．０５３	０．０９１	０．０７３	０．１１	０．２６	０．１８	０．０９７
	全亜鉛	mg/L	０．００６	０．０１１	０．００７	０．００６	０．００６	０．００８	０．００９	０．００６	０．００８	０．０１２	０．０１２	０．０１２
	ノニルフェノール	mg/L	＜０．００００６				＜０．００００６		＜０．００００６		＜０．００００６			
	ＬＡＳ	mg/L	０．０００６				＜０．０００６		＜０．０００６		０．００２０			
	底層溶存酸素量	mg/L												
特殊項目	フェノール類	mg/L					＜０．０１							
	銅	mg/L					＜０．０１							
	鉄（溶解性）	mg/L					０．０４				０．０３			
	マンガン（溶解性）	mg/L					０．０１				＜０．０１			
	クロム	mg/L					＜０．０１							
その他の項目	アンモニア性窒素	mg/L	０．０４				０．０４		０．０３		０．０３			
	亜硝酸性窒素	mg/L	０．０１				＜０．０１		＜０．０１		０．０１			
	硝酸性窒素	mg/L	０．６３				０．２８		０．７２		０．９１			
	有機性窒素	mg/L												
	溶存態窒素	mg/L												
	懸濁態窒素	mg/L												
	オルトリン酸態燐	mg/L	０．０３９				０．０５６		０．０６９		０．０９４			
	電気伝導率	mS/m												
	塩化物イオン	mg/L												
	塩分													
	陰イオン界面活性剤	mg/L												
	非イオン界面活性剤	mg/L												
	クロロフィルａ	mg/m3												
	フェオ色素	mg/m3												
	トリハロメタン生成能	mg/L												
	クロロホルム生成能	mg/L												
	ブロモジクロロメタン生成能	mg/L												
	ジブロモクロロメタン生成能	mg/L												
	ブロモホルム生成能	mg/L												
健康項目	カドミウム	mg/L					＜０．０００５				＜０．０００５			
	全シアン	mg/L					ＮＤ				ＮＤ			
	鉛	mg/L					＜０．００５				＜０．００５			
	六価クロム	mg/L					＜０．０１				＜０．０１			
	砒素	mg/L					＜０．００５				＜０．００５			
	総水銀	mg/L					＜０．０００５				＜０．０００５			
	アルキル水銀	mg/L												
	ＰＣＢ	mg/L					ＮＤ							
	ジクロロメタン	mg/L					＜０．００２				＜０．００２			
	四塩化炭素	mg/L					＜０．０００２				＜０．０００２			
	1,2－ジクロロエタン	mg/L					＜０．０００４				＜０．０００４			
	1,1－ジクロロエチレン	mg/L					＜０．０１				＜０．０１			
	シス－1,2－ジクロロエチレン	mg/L					＜０．００４				＜０．００４			
	1,1,1－トリクロロエタン	mg/L					＜０．１				＜０．１			
	1,1,2－トリクロロエタン	mg/L					＜０．０００６				＜０．０００６			
	トリクロロエチレン	mg/L					＜０．００１				＜０．００１			
	テトラクロロエチレン	mg/L					＜０．０００５				＜０．０００５			
	1,3－ジクロロプロペン	mg/L					＜０．０００２				＜０．０００２			
	チウラム	mg/L					＜０．０００６				＜０．０００６			
	シマジン	mg/L					＜０．０００３				＜０．０００３			
	チオベンカルブ	mg/L					＜０．００２				＜０．００２			
	ベンゼン	mg/L					＜０．００１				＜０．００１			
	セレン	mg/L					＜０．００２				＜０．００２			
	硝酸性窒素及び亜硝酸性窒素	mg/L	０．６４				０．２８		０．７２		０．９２			
	ふっ素	mg/L					０．１５				０．１２			
	ほう素	mg/L					０．０３				０．０３			
	1,4－ジオキサン	mg/L					＜０．００５				＜０．００５			

測定地点コード	水域区分	水域名	地点番号	測定地点名	地点統一番号	生活環境類型	ＮＰ類型	水生生物類型	底層DO類型	調査区分	調査機関	分析担当機関
２０６６０２	庄内川等	庄内川中流（２）	０２１	大留橋	０２７－０１	Cイ		Bイ		年　間	国土交通省	中部技術事務所

項目		単位	２０２４年 ４月 １５日	２０２４年 ５月 １６日	２０２４年 ６月　５日	２０２４年 ７月　９日	２０２４年 ８月　７日	２０２４年 ９月 １３日	２０２４年 １０月　２日	２０２４年 １１月　６日	２０２４年 １２月　４日	２０２５年 １月 １５日	２０２５年 ２月　５日	２０２５年 ３月　７日
一般項目	採取時刻		１３時 ５０分	１１時 ３５分	１０時 ４５分	１０時 ５３分	１５時 ３０分	１０時 ５９分	１２時 ０４分	１１時 ０４分	１２時 ３５分	１１時 １９分	１１時 ２０分	１１時 ２３分
	天候		晴れ	晴れ	快晴	曇り	晴れ	晴れ	晴れ	晴れ	快晴	曇り	晴れ	晴れ
	気温	℃	２４．５	２４．３	２５．４	３２．０	３６．１	３２．７	２９．８	２０．１	１５．０	９．２	３．６	１０．８
	水温	℃	１７．８	１９．７	２１．０	２７．２	３２．２	２９．１	２５．８	１８．３	１２．３	７．１	５．８	９．１
	透視度	cm	＞１００	５０	８１	＞１００	＞１００	＞１００	＞１００	＞１００	＞１００	＞１００	＞１００	９３
	臭気		無臭	無臭	無臭	無臭	無臭	無臭	無臭	無臭	無臭	無臭	無臭	無臭
	採取位置		流心	流心	流心	流心	流心	流心	流心	流心	流心	流心	流心	流心
	流況		通常	通常	通常	通常	通常	通常	通常	通常	通常	通常	通常	通常
	流量	m3/sec												
	外観		無色	淡黄緑色	淡黄色	淡黄色	淡黄色	淡黄色	淡黄色	淡黄色	無色	無色	無色	淡黄白色
	採取水深	m												
	全水深	m	０．５５	０．７３	０．７０	０．５１	０．５４	０．７３	０．４６	０．７０	０．５１	０．５４	０．４２	０．６０
	透明度	m												
	水色													
	満潮時刻													
	干潮時刻													
生活環境項目	ｐＨ		７．５	７．５	７．５	８．１	９．１	７．８	７．６	７．４	７．５	７．４	７．４	７．３
	ＤＯ	mg/L	１０	９．３	９．３	９．５	１０	８．５	８．７	９．５	１１	１２	１２	１１
	ＢＯＤ	mg/L	０．９	１．１	０．６	１．０	０．９	０．９	１．０	０．５	０．７	２．１	２．１	１．６
	ＣＯＤ（酸性法）	mg/L	２．７	４．１	３．４	３．４	３．８	３．７	３．７	２．７	３．２	３．８	４．３	４．１
	ＳＳ	mg/L	２	１３	４	１	２	５	４	４	２	２	３	３
	大腸菌数	CFU/100mL												
	ｎ－ヘキサン抽出物質	mg/L					ＮＤ							
	全窒素	mg/L	１．１	１．２	１．０	１．０	１．０	０．９０	１．３	１．１	１．７	２．８	２．８	１．９
	全燐	mg/L	０．０６２	０．１０	０．０８３	０．０９０	０．１０	０．０６６	０．１２	０．０８１	０．１４	０．２５	０．１９	０．１４
	全亜鉛	mg/L	０．００５	０．００９	０．００６	０．００５	０．００３	０．００７	０．００７	０．００７	０．００７	０．０１１	０．０１３	０．０１１
	ノニルフェノール	mg/L	＜０．００００６				＜０．００００６		＜０．００００６		＜０．００００６			
	ＬＡＳ	mg/L	０．０００６				＜０．０００６		＜０．０００６		０．０００７			
	底層溶存酸素量	mg/L												
特殊項目	フェノール類	mg/L					＜０．０１							
	銅	mg/L					＜０．０１				＜０．０１			
	鉄（溶解性）	mg/L					０．０５				０．０４			
	マンガン（溶解性）	mg/L					０．０１				０．０１			
	クロム	mg/L					＜０．０１							
その他の項目	アンモニア性窒素	mg/L	０．２６				０．３９		０．２４		０．４４			
	亜硝酸性窒素	mg/L	０．０５				０．０３		０．０６		０．０８			
	硝酸性窒素	mg/L	０．７２				０．３４		０．８６		１．０			
	有機性窒素	mg/L												
	溶存態窒素	mg/L												
	懸濁態窒素	mg/L												
	オルトリン酸態燐	mg/L	０．０４５				０．０８６		０．１０		０．１３			
	電気伝導率	mS/m												
	塩化物イオン	mg/L	１０				１６		１９		１８			
	塩分													
	陰イオン界面活性剤	mg/L												
	非イオン界面活性剤	mg/L												
	クロロフィルａ	mg/m3												
	フェオ色素	mg/m3												
	トリハロメタン生成能	mg/L												
	クロロホルム生成能	mg/L												
	ブロモジクロロメタン生成能	mg/L												
	ジブロモクロロメタン生成能	mg/L												
	ブロモホルム生成能	mg/L												
健康項目	カドミウム	mg/L					＜０．０００５				＜０．０００５			
	全シアン	mg/L					ＮＤ				ＮＤ			
	鉛	mg/L					＜０．００５				＜０．００５			
	六価クロム	mg/L					＜０．０１				＜０．０１			
	砒素	mg/L					＜０．００５				＜０．００５			
	総水銀	mg/L					＜０．０００５				＜０．０００５			
	アルキル水銀	mg/L												
	ＰＣＢ	mg/L					ＮＤ							
	ジクロロメタン	mg/L					＜０．００２				＜０．００２			
	四塩化炭素	mg/L					＜０．０００２				＜０．０００２			
	1,2－ジクロロエタン	mg/L					＜０．０００４				＜０．０００４			
	1,1－ジクロロエチレン	mg/L					＜０．０１				＜０．０１			
	シス－1,2－ジクロロエチレン	mg/L					＜０．００４				＜０．００４			
	1,1,1－トリクロロエタン	mg/L					＜０．１				＜０．１			
	1,1,2－トリクロロエタン	mg/L					＜０．０００６				＜０．０００６			
	トリクロロエチレン	mg/L					＜０．００１				＜０．００１			
	テトラクロロエチレン	mg/L					＜０．０００５				＜０．０００５			
	1,3－ジクロロプロペン	mg/L					＜０．０００２				＜０．０００２			
	チウラム	mg/L					＜０．０００６				＜０．０００６			
	シマジン	mg/L					＜０．０００３				＜０．０００３			
	チオベンカルブ	mg/L					＜０．００２				＜０．００２			
	ベンゼン	mg/L					＜０．００１				＜０．００１			
	セレン	mg/L					＜０．００２				＜０．００２			
	硝酸性窒素及び亜硝酸性窒素	mg/L	０．７７				０．３７		０．９１		１．１			
	ふっ素	mg/L					０．１３				０．１１			
	ほう素	mg/L					０．０４				０．０４			
	1,4－ジオキサン	mg/L					＜０．００５				＜０．００５			

測定地点コード	水域区分	水域名	地点番号	測定地点名	地点統一番号	生活環境類型	ＮＰ類型	水生生物類型	底層DO類型	調査区分	調査機関	分析担当機関
２０６６０３	庄内川等	庄内川中流（２）	０２２	水分橋	０２７－０２	Ｃイ		Ｂイ		年　間	国土交通省	中部技術事務所

	項　　目	単　位	２０２４年 ４月　１５日	２０２４年 ４月　１５日	２０２４年 ５月　１６日	２０２４年 ５月　１６日	２０２４年 ６月　　５日	２０２４年 ６月　　５日	２０２４年 ７月　　９日	２０２４年 ７月　　９日	２０２４年 ８月　　７日	２０２４年 ８月　　７日	２０２４年 ９月　１３日	２０２４年 ９月　１３日
一般項目	採取時刻		８時　５０分	１４時　５５分	９時　２０分	１５時　２０分	８時　３６分	１４時　３６分	８時　２０分	１４時　２０分	８時　２８分	１４時　３６分	８時　４０分	１４時　４０分
	天候		晴れ	晴れ	曇り	曇り	快晴	快晴	曇り	曇り	晴れ	晴れ	晴れ	晴れ
	気温	℃	２０．１	２３．３	２２．７	２３．４	２１．７	２８．７	３１．１	３１．３	３０．９	３６．０	３０．９	３２．２
	水温	℃	１８．８	２０．２	２０．８	２１．０	２１．６	２５．７	２７．５	２８．７	３１．４	３３．２	２９．２	３１．７
	透視度	cm	＞１００	＞１００	６７	５８	９２	＞１００	＞１００	＞１００	８４	＞１００	＞１００	＞１００
	臭気		無臭	無臭	無臭	無臭	無臭	無臭	無臭	無臭	無臭	無臭	無臭	無臭
	採取位置		流心	流心	流心	流心	流心	流心	流心	流心	流心	流心	流心	流心
	流況		通常	通常	通常	通常	通常	通常	通常	通常	通常	通常	通常	通常
	流量	m3/sec												
	外観		淡黄白色	淡黄白色	淡黄白色	淡黄白色	淡黄白色	淡黄白色	淡黄白色	淡黄白色	淡黄白色	淡黄白色	淡黄白色	淡黄白色
	採取水深	m												
	全水深	m	０．７３	０．７０	０．４１	０．４０	０．４０	０．３８	０．５３	０．５４	０．４０	０．３９	０．３０	０．３５
	透明度	m												
	水色													
	満潮時刻													
	干潮時刻													
生活環境項目	ｐＨ		７．２	７．２	７．１	７．１	７．２	７．２	７．０	７．１	７．４	７．５	７．３	７．２
	ＤＯ	mg/L	８．９	９．１	８．６	８．７	８．５	８．７	７．８	９．６	６．４	８．４	７．０	７．６
	ＢＯＤ	mg/L	３．３	２．７	２．３	２．３	１．８	１．６	２．２	２．９	２．６	１．８	１．４	３．２
	ＣＯＤ（酸性法）	mg/L	７．１		６．５		５．７		６．３		９．２		４．４	
	ＳＳ	mg/L	５	５	１０	１１	７	５	２	４	７	４	３	５
	大腸菌数	CFU/100mL												
	ｎ－ヘキサン抽出物質	mg/L									ＮＤ			
	全窒素	mg/L	２．０		１．６		１．５		１．４		１．６		１．３	
	全燐	mg/L	０．０９７		０．１３		０．１２		０．０８８		０．１１		０．０８１	
	全亜鉛	mg/L	０．０１１		０．０１９		０．０１０		０．０１４		０．０１２		０．０１２	
	ノニルフェノール	mg/L	＜０．００００６								＜０．００００６			
	ＬＡＳ	mg/L	０．００３０								０．００２９			
	底層溶存酸素量	mg/L												
特殊項目	フェノール類	mg/L									＜０．０１			
	銅	mg/L									＜０．０１			
	鉄（溶解性）	mg/L									０．０３			
	マンガン（溶解性）	mg/L									０．０３			
	クロム	mg/L									＜０．０１			
その他の項目	アンモニア性窒素	mg/L	０．６８								０．２６			
	亜硝酸性窒素	mg/L	０．１０								０．０８			
	硝酸性窒素	mg/L	０．８３								０．６９			
	有機性窒素	mg/L												
	溶存態窒素	mg/L												
	懸濁態窒素	mg/L												
	オルトリン酸態燐	mg/L	０．０５８								０．０４８			
	電気伝導率	mS/m												
	塩化物イオン	mg/L									３３			
	塩分													
	陰イオン界面活性剤	mg/L												
	非イオン界面活性剤	mg/L												
	クロロフィルａ	mg/m3												
	フェオ色素	mg/m3												
	トリハロメタン生成能	mg/L												
	クロロホルム生成能	mg/L												
	ブロモジクロロメタン生成能	mg/L												
	ジブロモクロロメタン生成能	mg/L												
	ブロモホルム生成能	mg/L												
健康項目	カドミウム	mg/L									＜０．０００５			
	全シアン	mg/L									ＮＤ			
	鉛	mg/L	＜０．００５								＜０．００５			
	六価クロム	mg/L									＜０．０１			
	砒素	mg/L	＜０．００５								＜０．００５			
	総水銀	mg/L									＜０．０００５			
	アルキル水銀	mg/L												
	ＰＣＢ	mg/L									ＮＤ			
	ジクロロメタン	mg/L									＜０．００２			
	四塩化炭素	mg/L									＜０．０００２			
	1,2－ジクロロエタン	mg/L									＜０．０００４			
	1,1－ジクロロエチレン	mg/L									＜０．０１			
	シス－1,2－ジクロロエチレン	mg/L									＜０．００４			
	1,1,1－トリクロロエタン	mg/L									＜０．１			
	1,1,2－トリクロロエタン	mg/L									＜０．０００６			
	トリクロロエチレン	mg/L									＜０．００１			
	テトラクロロエチレン	mg/L									＜０．０００５			
	1,3－ジクロロプロペン	mg/L									＜０．０００２			
	チウラム	mg/L									＜０．０００６			
	シマジン	mg/L									＜０．０００３			
	チオベンカルブ	mg/L									＜０．００２			
	ベンゼン	mg/L									＜０．００１			
	セレン	mg/L									＜０．００２			
	硝酸性窒素及び亜硝酸性窒素	mg/L	０．９３								０．７８			
	ふっ素	mg/L									０．０９			
	ほう素	mg/L									０．０４			
	1,4－ジオキサン	mg/L									＜０．００５			

測定地点コード	水域区分	水域名	地点番号	測定地点名	地点統一番号	生活環境類型	ＮＰ類型	水生生物類型	底層DO類型	調査区分	調査機関	分析担当機関
２０６６０３	庄内川等	庄内川中流（２）	０２２	水分橋	０２７－０２	Ｃイ		Ｂイ		年　間	国土交通省	中部技術事務所

	項　　目	単　位	２０２４年 １０月　２日	２０２４年 １０月　２日	２０２４年 １１月　６日	２０２４年 １１月　６日	２０２４年 １２月　４日	２０２４年 １２月　４日	２０２５年 １月１５日	２０２５年 １月１５日	２０２５年 ２月　５日	２０２５年 ２月　５日	２０２５年 ３月　７日	２０２５年 ３月　７日
一般項目	採取時刻		８時４４分	１５時１１分	８時３３分	１４時３９分	８時４４分	１５時００分	８時３０分	１４時３０分	８時３８分	１４時４１分	１０時４４分	１４時４５分
	天候		快晴	晴れ	晴れ	晴れ	晴れ	晴れ	曇り	曇り	曇り	晴れ	快晴	快晴
	気温	℃	２５．８	３０．６	１８．２	２０．７	１３．２	１４．２	６．５	９．６	１．５	５．３	７．２	１０．７
	水温	℃	２７．３	２９．８	１９．０	１９．６	１５．８	１５．２	１０．１	１０．１	９．２	８．３	１０．１	１１．３
	透視度	cm	９３	９４	＞１００	＞１００	５７	６７	＞１００	＞１００	＞１００	８３	８０	９０
	臭気		無臭	無臭	無臭	無臭	無臭	無臭	無臭	無臭	無臭	無臭	無臭	無臭
	採取位置		流心	流心	流心	流心	流心	流心	流心	流心	流心	流心	流心	流心
	流況		通常	通常	通常	通常	通常	通常	通常	通常	通常	通常	通常	通常
	流量	m3/sec												
	外観		淡黄白色	淡黄白色	淡黄白色	淡黄白色	淡黄白色	淡黄白色	淡黄白色	淡黄白色	淡黄白色	淡黄白色	淡黄白色	淡黄白色
	採取水深	m												
	全水深	m	０．４０	０．３９	０．３５	０．３６	０．３０	０．３０	０．２４	０．２２	０．２５	０．２４	０．４２	０．２７
	透明度	m												
	水色													
	満潮時刻													
	干潮時刻													
生活環境項目	ｐＨ		７．１	７．２	７．１	７．２	７．１	７．２	７．０	７．０	７．０	７．０	７．１	７．２
	ＤＯ	mg/L	７．０	７．８	８．７	９．１	９．１	１０	９．９	１０	９．５	１１	１１	１１
	ＢＯＤ	mg/L	３．０	３．３	１．５	１．２	２．６	２．２	５．４	６．０	４．１	３．２	３．４	２．５
	ＣＯＤ（酸性法）	mg/L	１１		５．７		１０		８．６		１０		６．７	
	ＳＳ	mg/L	５	５	４	３	１１	６	２	３	５	４	６	４
	大腸菌数	CFU/100mL												
	ｎ－ヘキサン抽出物質	mg/L												
	全窒素	mg/L	１．８		１．５		２．３		３．３		３．２		２．４	
	全燐	mg/L	０．１３		０．１２		０．１４		０．１４		０．１９		０．１６	
	全亜鉛	mg/L	０．０１９		０．０１０		０．０１２		０．０２４		０．０２１		０．０１５	
	ノニルフェノール	mg/L	＜０．００００６				＜０．００００６							
	ＬＡＳ	mg/L	０．００７７				０．００７７							
	底層溶存酸素量	mg/L												
特殊項目	フェノール類	mg/L					＜０．０１							
	銅	mg/L					＜０．０１							
	鉄（溶解性）	mg/L					０．０３							
	マンガン（溶解性）	mg/L					０．０７							
	クロム	mg/L												
その他の項目	アンモニア性窒素	mg/L	０．２９				０．５２							
	亜硝酸性窒素	mg/L	０．１７				０．０９							
	硝酸性窒素	mg/L	０．９４				１．３							
	有機性窒素	mg/L												
	溶存態窒素	mg/L												
	懸濁態窒素	mg/L												
	オルトリン酸態燐	mg/L	０．０８６				０．０９７							
	電気伝導率	mS/m												
	塩化物イオン	mg/L												
	塩分													
	陰イオン界面活性剤	mg/L												
	非イオン界面活性剤	mg/L												
	クロロフィルａ	mg/m3												
	フェオ色素	mg/m3												
	トリハロメタン生成能	mg/L												
	クロロホルム生成能	mg/L												
	ブロモジクロロメタン生成能	mg/L												
	ジブロモクロロメタン生成能	mg/L												
	ブロモホルム生成能	mg/L												
健康項目	カドミウム	mg/L					＜０．０００５							
	全シアン	mg/L					ＮＤ							
	鉛	mg/L	＜０．００５				＜０．００５							
	六価クロム	mg/L					＜０．０１							
	砒素	mg/L	＜０．００５				＜０．００５							
	総水銀	mg/L					＜０．０００５							
	アルキル水銀	mg/L												
	ＰＣＢ	mg/L												
	ジクロロメタン	mg/L					＜０．００２							
	四塩化炭素	mg/L					＜０．０００２							
	1,2－ジクロロエタン	mg/L					＜０．０００４							
	1,1－ジクロロエチレン	mg/L					＜０．０１							
	シス－1,2－ジクロロエチレン	mg/L					＜０．００４							
	1,1,1－トリクロロエタン	mg/L					＜０．１							
	1,1,2－トリクロロエタン	mg/L					＜０．０００６							
	トリクロロエチレン	mg/L					＜０．００１							
	テトラクロロエチレン	mg/L					＜０．０００５							
	1,3－ジクロロプロペン	mg/L					＜０．０００２							
	チウラム	mg/L					＜０．０００６							
	シマジン	mg/L					＜０．０００３							
	チオベンカルブ	mg/L					＜０．００２							
	ベンゼン	mg/L					＜０．００１							
	セレン	mg/L					＜０．００２							
	硝酸性窒素及び亜硝酸性窒素	mg/L	１．１				１．４							
	ふっ素	mg/L					＜０．０８							
	ほう素	mg/L					０．０４							
	1,4－ジオキサン	mg/L					＜０．００５							

測定地点コード	水域区分	水域名	地点番号	測定地点名	地点統一番号	生活環境類型	ＮＰ類型	水生生物類型	底層DO類型	調査区分	調査機関	分析担当機関
２０６７０４	庄内川等	庄内川下流	０２３	枇杷島橋	０２８－０１	Ｃイ		Ｂイ		年　間	国土交通省	中部技術事務所

項目		単位	２０２４年 ４月 １５日	２０２４年 ４月 １５日	２０２４年 ５月 １６日	２０２４年 ５月 １６日	２０２４年 ６月　５日	２０２４年 ６月　５日	２０２４年 ７月　９日	２０２４年 ７月　９日	２０２４年 ９月 １３日	２０２４年 ９月 １３日	２０２４年 １０月　２日	２０２４年 １０月　２日
一般項目	採取時刻		１０時 ００分	１６時 ００分	１０時 ００分	１６時 ００分	１０時 ００分	１６時 ００分	１０時 ００分	１６時 ００分	１０時 ００分	１６時 ００分	１０時 ００分	１６時 ００分
	天候		晴れ	曇り	晴れ	晴れ	快晴	快晴	晴れ	曇り	晴れ	晴れ	快晴	晴れ
	気温	℃	２１．８	２１．３	２４．１	２３．１	２３．４	２８．２	３１．７	３１．２	３１．２	３２．３	２８．３	３０．０
	水温	℃	１９．０	１９．８	２１．３	２１．６	２２．０	２４．９	２８．６	２８．６	２９．６	３１．５	２７．４	２８．５
	透視度	cm	＞１００	＞１００	５９	５１	８８	＞１００	＞１００	＞１００	＞１００	＞１００	８０	８４
	臭気		無臭	無臭	無臭	無臭	無臭	無臭	無臭	無臭	無臭	無臭	無臭	無臭
	採取位置		流心	流心	流心	流心	流心	流心	流心	流心	流心	流心	流心	流心
	流況		通常	通常	通常	通常	通常	通常	通常	通常	通常	通常	通常	通常
	流量	m3/sec												
	外観		淡黄白色	淡黄白色	淡黄白色	淡黄白色	淡黄白色	淡黄白色	淡黄白色	淡黄白色	淡黄白色	淡黄白色	淡黄白色	淡黄白色
	採取水深	m												
	全水深	m	０．３３	０．４０	０．３８	０．３６	０．４５	０．４２	０．７６	０．７６	０．６３	０．７１	０．３８	０．４０
	透明度	m												
	水色													
	満潮時刻													
	干潮時刻													
生活環境項目	ｐＨ		７．２	７．４	７．１	７．２	７．２	７．２	７．１	７．３	７．２	７．４	７．１	７．２
	ＤＯ	mg/L	９．０	８．９	８．１	８．４	８．２	８．２	７．０	８．１	６．５	８．２	６．８	７．６
	ＢＯＤ	mg/L	２．２	１．９	４．７	３．４	１．９	１．５	２．３	２．３	２．５	２．１	２．９	３．４
	ＣＯＤ（酸性法）	mg/L	５．４		７．２		５．８		６．１		６．５		７．９	
	ＳＳ	mg/L	４	４	１５	１２	７	５	２	２	４	３	４	５
	大腸菌数	CFU/100mL												
	ｎ－ヘキサン抽出物質	mg/L												
	全窒素	mg/L	２．２		２．５		１．９		２．１		１．８		２．９	
	全燐	mg/L	０．１２		０．１６		０．１１		０．１０		０．０９３		０．２１	
	全亜鉛	mg/L	０．００９		０．０１６		０．００９		０．０１２		０．０１０		０．０１１	
	ノニルフェノール	mg/L	＜０．００００６										＜０．００００６	
	ＬＡＳ	mg/L	０．００３７										０．００２８	
	底層溶存酸素量	mg/L												
特殊項目	フェノール類	mg/L												
	銅	mg/L												
	鉄（溶解性）	mg/L												
	マンガン（溶解性）	mg/L												
	クロム	mg/L												
その他の項目	アンモニア性窒素	mg/L	０．８９										０．９５	
	亜硝酸性窒素	mg/L	０．０７										０．１８	
	硝酸性窒素	mg/L	０．９４										１．３	
	有機性窒素	mg/L												
	溶存態窒素	mg/L												
	懸濁態窒素	mg/L												
	オルトリン酸態燐	mg/L	０．０９１										０．１７	
	電気伝導率	mS/m												
	塩化物イオン	mg/L	１７										３５	
	塩分													
	陰イオン界面活性剤	mg/L												
	非イオン界面活性剤	mg/L												
	クロロフィルａ	mg/m3												
	フェオ色素	mg/m3												
	トリハロメタン生成能	mg/L												
	クロロホルム生成能	mg/L												
	ブロモジクロロメタン生成能	mg/L												
	ジブロモクロロメタン生成能	mg/L												
	ブロモホルム生成能	mg/L												
健康項目	カドミウム	mg/L												
	全シアン	mg/L												
	鉛	mg/L												
	六価クロム	mg/L												
	砒素	mg/L												
	総水銀	mg/L												
	アルキル水銀	mg/L												
	ＰＣＢ	mg/L												
	ジクロロメタン	mg/L												
	四塩化炭素	mg/L												
	1,2－ジクロロエタン	mg/L												
	1,1－ジクロロエチレン	mg/L												
	シス－1,2－ジクロロエチレン	mg/L												
	1,1,1－トリクロロエタン	mg/L												
	1,1,2－トリクロロエタン	mg/L												
	トリクロロエチレン	mg/L												
	テトラクロロエチレン	mg/L												
	1,3－ジクロロプロペン	mg/L												
	チウラム	mg/L												
	シマジン	mg/L												
	チオベンカルブ	mg/L												
	ベンゼン	mg/L												
	セレン	mg/L												
	硝酸性窒素及び亜硝酸性窒素	mg/L	１．０										１．５	
	ふっ素	mg/L												
	ほう素	mg/L												
	1,4－ジオキサン	mg/L												

測定地点コード	水域区分	水域名	地点番号	測定地点名	地点統一番号	生活環境類型	ＮＰ類型	水生生物類型	底層DO類型	調査区分	調査機関	分析担当機関
２０６７０４	庄内川等	庄内川下流	０２３	枇杷島橋	０２８－０１	Ｃイ		Ｂイ		年　間	国土交通省	中部技術事務所

	項　　目	単　位	２０２４年 １１月　６日	２０２４年 １１月　６日	２０２４年 １２月　４日	２０２４年 １２月　４日	２０２５年 １月１５日	２０２５年 １月１５日	２０２５年 ２月　５日	２０２５年 ２月　５日	２０２５年 ３月　７日	２０２５年 ３月　７日		
一般項目	採取時刻		１０時　００分	１６時　００分	１０時　００分	１６時　００分	１０時　００分	１６時　００分	１０時　００分	１６時　００分	１０時　００分	１６時　００分		
	天候		晴れ	晴れ	晴れ	晴れ	晴れ	晴れ	曇り	晴れ	晴れ	快晴		
	気温	℃	１９．７	１９．３	１４．６	１３．８	８．４	９．１	４．３	４．０	８．６	９．７		
	水温	℃	１９．４	１９．４	１５．３	１５．８	１１．７	１０．９	９．７	８．８	８．６	１１．５		
	透視度	cm	＞１００	＞１００	＞１００	＞１００	＞１００	＞１００	６５	９０	７７	８５		
	臭気		無臭	無臭	無臭	無臭	無臭	無臭	無臭	無臭	無臭	無臭		
	採取位置		流心	流心	流心	流心	流心	流心	流心	流心	流心	流心		
	流況		通常	通常	通常	通常	通常	通常	通常	通常	通常	通常		
	流量	m3/sec												
	外観		淡黄白色	淡黄白色	淡黄白色	淡黄白色	淡黄白色	淡黄白色	淡黄白色	淡黄白色	淡黄白色	淡黄白色		
	採取水深	m												
	全水深	m	０．３４	０．３４	０．２０	０．２１	０．５６	０．５６	０．３３	０．３２	０．２７	０．２７		
	透明度	m												
	水色													
	満潮時刻													
	干潮時刻													
生活環境項目	ｐＨ		７．１	７．１	７．３	７．３	７．２	７．３	７．１	７．２	７．１	７．２		
	ＤＯ	mg/L	８．８	８．７	９．２	１０	９．８	１２	９．７	１０	１０	１１		
	ＢＯＤ	mg/L	１．３	１．２	２．１	２．１	５．７	５．１	５．５	３．５	３．６	３．１		
	ＣＯＤ（酸性法）	mg/L	５．３		７．９		９．８		１０		７．８			
	ＳＳ	mg/L	５	４	２	９	２	２	４	３	４	３		
	大腸菌数	CFU/100mL												
	ｎ－ヘキサン抽出物質	mg/L												
	全窒素	mg/L	１．７		３．７		５．０		４．９		３．８			
	全燐	mg/L	０．１３		０．１５		０．１９		０．２１		０．２３			
	全亜鉛	mg/L	０．００８		０．０１５		０．０２４		０．０３２		０．０１６			
	ノニルフェノール	mg/L			＜０．００００６									
	ＬＡＳ	mg/L			０．００４４									
	底層溶存酸素量	mg/L												
特殊項目	フェノール類	mg/L			＜０．０１									
	銅	mg/L			＜０．０１									
	鉄（溶解性）	mg/L			０．０５									
	マンガン（溶解性）	mg/L			０．０４									
	クロム	mg/L												
その他の項目	アンモニア性窒素	mg/L			１．４									
	亜硝酸性窒素	mg/L			０．１６									
	硝酸性窒素	mg/L			１．６									
	有機性窒素	mg/L												
	溶存態窒素	mg/L												
	懸濁態窒素	mg/L												
	オルトリン酸態燐	mg/L			０．１１									
	電気伝導率	mS/m												
	塩化物イオン	mg/L			４０									
	塩分													
	陰イオン界面活性剤	mg/L												
	非イオン界面活性剤	mg/L												
	クロロフィルａ	mg/m3												
	フェオ色素	mg/m3												
	トリハロメタン生成能	mg/L												
	クロロホルム生成能	mg/L												
	ブロモジクロロメタン生成能	mg/L												
	ジブロモクロロメタン生成能	mg/L												
	ブロモホルム生成能	mg/L												
健康項目	カドミウム	mg/L			＜０．０００５									
	全シアン	mg/L			ＮＤ									
	鉛	mg/L			＜０．００５									
	六価クロム	mg/L			＜０．０１									
	砒素	mg/L			＜０．００５									
	総水銀	mg/L			＜０．０００５									
	アルキル水銀	mg/L												
	ＰＣＢ	mg/L												
	ジクロロメタン	mg/L			＜０．００２									
	四塩化炭素	mg/L			＜０．０００２									
	1,2－ジクロロエタン	mg/L			＜０．０００４									
	1,1－ジクロロエチレン	mg/L			＜０．０１									
	シス－1,2－ジクロロエチレン	mg/L			＜０．００４									
	1,1,1－トリクロロエタン	mg/L			＜０．１									
	1,1,2－トリクロロエタン	mg/L			＜０．０００６									
	トリクロロエチレン	mg/L			＜０．００１									
	テトラクロロエチレン	mg/L			＜０．０００５									
	1,3－ジクロロプロペン	mg/L			＜０．０００２									
	チウラム	mg/L			＜０．０００６									
	シマジン	mg/L			＜０．０００３									
	チオベンカルブ	mg/L			＜０．００２									
	ベンゼン	mg/L			＜０．００１									
	セレン	mg/L			＜０．００２									
	硝酸性窒素及び亜硝酸性窒素	mg/L			１．８									
	ふっ素	mg/L			＜０．０８									
	ほう素	mg/L			０．０５									
	1,4－ジオキサン	mg/L			＜０．００５									

測定地点コード	水域区分	水域名	地点番号	測定地点名	地点統一番号	生活環境類型	ＮＰ類型	水生生物類型	底層DO類型	調査区分	調査機関	分析担当機関
２０６７０４	庄内川等	庄内川下流	０２３	枇杷島橋	０２８－０１	Ｃイ		Ｂイ		通　日	国土交通省	中部技術事務所

項目		単位	２０２４年 ８月　７日	２０２４年 ８月　７日	２０２４年 ８月　７日	２０２４年 ８月　７日	２０２４年 ８月　７日	２０２４年 ８月　７日	２０２４年 ８月　７日	２０２４年 ８月　８日	２０２４年 ８月　８日	２０２４年 ８月　８日	２０２４年 ８月　８日	２０２４年 ８月　８日
一般項目	採取時刻		９時　００分	１１時　００分	１３時　００分	１５時　００分	１７時　００分	１９時　００分	２１時　００分	２３時　００分	１時　００分	３時　００分	５時　００分	７時　００分
	天候		晴れ	晴れ	晴れ	晴れ	晴れ	晴れ	晴れ	晴れ	晴れ	晴れ	晴れ	晴れ
	気温	℃	３１．３	３３．８	３５．７	３６．０	３５．０	３１．８	２９．７	２８．８	２８．６	２７．８	２６．８	２８．０
	水温	℃	３２．１	３２．８	３３．４	３３．７	３３．５	３２．６	３１．８	３２．０	３１．１	３０．７	２９．９	３０．３
	透視度	cm	＞１００	＞１００	８０	７８	７０	＞１００	＞１００	＞１００	＞１００	＞１００	＞１００	＞１００
	臭気		無臭	無臭	無臭	無臭	無臭	無臭	無臭	無臭	無臭	無臭	無臭	無臭
	採取位置		流心	流心	流心	流心	流心	流心	流心	流心	流心	流心	流心	流心
	流況		通常	通常	通常	通常	通常	通常	通常	通常	通常	通常	通常	通常
	流量	m3/sec												
	外観		淡黄白色	淡黄白色	淡黄白色	淡黄白色	淡黄白色	淡黄白色	淡黄白色	淡黄白色	淡黄白色	淡黄白色	淡黄白色	淡黄白色
	採取水深	m												
	全水深	m	０．４０	０．４０	０．４０	０．３９	０．３９	０．４０	０．４０	０．４０	０．４０	０．４０	０．４１	０．３９
	透明度	m												
	水色													
	満潮時刻													
	干潮時刻													
生活環境項目	ｐＨ		７．４	７．５	７．４	７．６	７．５	７．５	７．４	７．３	７．３	７．２	７．２	７．２
	ＤＯ	mg/L	７．５	８．７	８．９	１０	９．４	６．９	５．３	４．９	４．６	４．６	４．５	５．０
	ＢＯＤ	mg/L	２．２	２．５	２．９	３．０	３．６	３．５	３．２	３．１	３．１	１．６	２．４	２．４
	ＣＯＤ（酸性法）	mg/L	７．９											
	ＳＳ	mg/L	３	４	５	５	７	６	５	４	５	４	４	３
	大腸菌数	CFU/100mL												
	ｎ－ヘキサン抽出物質	mg/L	ＮＤ											
	全窒素	mg/L	２．６											
	全燐	mg/L	０．１２											
	全亜鉛	mg/L	０．００８											
	ノニルフェノール	mg/L	＜０．００００６											
	ＬＡＳ	mg/L	０．００１４											
	底層溶存酸素量	mg/L												
特殊項目	フェノール類	mg/L	＜０．０１											
	銅	mg/L	＜０．０１											
	鉄（溶解性）	mg/L	０．０４											
	マンガン（溶解性）	mg/L	０．０４											
	クロム	mg/L	＜０．０１											
その他の項目	アンモニア性窒素	mg/L	０．８９											
	亜硝酸性窒素	mg/L	０．２０											
	硝酸性窒素	mg/L	０．８５											
	有機性窒素	mg/L												
	溶存態窒素	mg/L												
	懸濁態窒素	mg/L												
	オルトリン酸態燐	mg/L	０．０７５											
	電気伝導率	mS/m												
	塩化物イオン	mg/L	２７											
	塩分													
	陰イオン界面活性剤	mg/L												
	非イオン界面活性剤	mg/L												
	クロロフィルａ	mg/m3												
	フェオ色素	mg/m3												
	トリハロメタン生成能	mg/L												
	クロロホルム生成能	mg/L												
	ブロモジクロロメタン生成能	mg/L												
	ジブロモクロロメタン生成能	mg/L												
	ブロモホルム生成能	mg/L												
健康項目	カドミウム	mg/L	＜０．０００５											
	全シアン	mg/L	ＮＤ											
	鉛	mg/L	＜０．００５											
	六価クロム	mg/L	＜０．０１											
	砒素	mg/L	＜０．００５											
	総水銀	mg/L	＜０．０００５											
	アルキル水銀	mg/L												
	ＰＣＢ	mg/L	ＮＤ											
	ジクロロメタン	mg/L	＜０．００２											
	四塩化炭素	mg/L	＜０．０００２											
	1,2－ジクロロエタン	mg/L	＜０．０００４											
	1,1－ジクロロエチレン	mg/L	＜０．０１											
	シス－1,2－ジクロロエチレン	mg/L	＜０．００４											
	1,1,1－トリクロロエタン	mg/L	＜０．１											
	1,1,2－トリクロロエタン	mg/L	＜０．０００６											
	トリクロロエチレン	mg/L	＜０．００１											
	テトラクロロエチレン	mg/L	＜０．０００５											
	1,3－ジクロロプロペン	mg/L	＜０．０００２											
	チウラム	mg/L	＜０．０００６											
	シマジン	mg/L	＜０．０００３											
	チオベンカルブ	mg/L	＜０．００２											
	ベンゼン	mg/L	＜０．００１											
	セレン	mg/L	＜０．００２											
	硝酸性窒素及び亜硝酸性窒素	mg/L	１．０											
	ふっ素	mg/L	０．１０											
	ほう素	mg/L	０．０５											
	1,4－ジオキサン	mg/L	＜０．００５											

測定地点コード	水域区分	水域名	地点番号	測定地点名	地点統一番号	生活環境類型	ＮＰ類型	水生生物類型	底層DO類型	調査区分	調査機関	分析担当機関
２０６７０４	庄内川等	庄内川下流	０２３	枇杷島橋	０２８－０１	Ｃイ		Ｂイ		通　日	国土交通省	中部技術事務所

	項　　目	単　位	２０２４年 ８月　８日											
一般項目	採取時刻		９時　００分											
	天候		晴れ											
	気温	℃	３０．６											
	水温	℃	３１．０											
	透視度	cm	＞１００											
	臭気		無臭											
	採取位置		流心											
	流況		通常											
	流量	m3/sec												
	外観		淡黄白色											
	採取水深	m												
	全水深	m	０．４０											
	透明度	m												
	水色													
	満潮時刻													
	干潮時刻													
生活環境項目	ｐＨ		７．２											
	ＤＯ	mg/L	６．４											
	ＢＯＤ	mg/L	２．５											
	ＣＯＤ（酸性法）	mg/L												
	ＳＳ	mg/L	４											
	大腸菌数	CFU/100mL												
	ｎ－ヘキサン抽出物質	mg/L												
	全窒素	mg/L												
	全燐	mg/L												
	全亜鉛	mg/L												
	ノニルフェノール	mg/L												
	ＬＡＳ	mg/L												
	底層溶存酸素量	mg/L												
特殊項目	フェノール類	mg/L												
	銅	mg/L												
	鉄（溶解性）	mg/L												
	マンガン（溶解性）	mg/L												
	クロム	mg/L												
その他の項目	アンモニア性窒素	mg/L												
	亜硝酸性窒素	mg/L												
	硝酸性窒素	mg/L												
	有機性窒素	mg/L												
	溶存態窒素	mg/L												
	懸濁態窒素	mg/L												
	オルトリン酸態燐	mg/L												
	電気伝導率	mS/m												
	塩化物イオン	mg/L												
	塩分													
	陰イオン界面活性剤	mg/L												
	非イオン界面活性剤	mg/L												
	クロロフィルａ	mg/m3												
	フェオ色素	mg/m3												
	トリハロメタン生成能	mg/L												
	クロロホルム生成能	mg/L												
	ブロモジクロロメタン生成能	mg/L												
	ジブロモクロロメタン生成能	mg/L												
	ブロモホルム生成能	mg/L												
健康項目	カドミウム	mg/L												
	全シアン	mg/L												
	鉛	mg/L												
	六価クロム	mg/L												
	砒素	mg/L												
	総水銀	mg/L												
	アルキル水銀	mg/L												
	ＰＣＢ	mg/L												
	ジクロロメタン	mg/L												
	四塩化炭素	mg/L												
	1,2－ジクロロエタン	mg/L												
	1,1－ジクロロエチレン	mg/L												
	シス－1,2－ジクロロエチレン	mg/L												
	1,1,1－トリクロロエタン	mg/L												
	1,1,2－トリクロロエタン	mg/L												
	トリクロロエチレン	mg/L												
	テトラクロロエチレン	mg/L												
	1,3－ジクロロプロペン	mg/L												
	チウラム	mg/L												
	シマジン	mg/L												
	チオベンカルブ	mg/L												
	ベンゼン	mg/L												
	セレン	mg/L												
	硝酸性窒素及び亜硝酸性窒素	mg/L												
	ふっ素	mg/L												
	ほう素	mg/L												
	1,4－ジオキサン	mg/L												

測定地点コード	水域区分	水域名	地点番号	測定地点名	地点統一番号	生活環境類型	ＮＰ類型	水生生物類型	底層DO類型	調査区分	調査機関	分析担当機関
２０６７０５	庄内川等	庄内川下流	０２４	庄内新川橋	０２８－５１	Ｃイ		Ｂイ		年　間	国土交通省	中部技術事務所

	項　　目	単　位	２０２４年 ４月　１５日	２０２４年 ８月　７日	２０２４年 １０月　２日	２０２４年 １２月　４日
一般項目	採取時刻		１５時　５３分	１２時　４６分	１２時　０５分	１３時　１４分
	天候		晴れ	晴れ	快晴	晴れ
	気温	℃	２０．２	３５．６	３０．０	１３．９
	水温	℃	２０．１	３３．３	２８．５	１６．３
	透視度	cm	＞１００	４３	７５	６９
	臭気		無臭	無臭	無臭	無臭
	採取位置		流心	流心	流心	流心
	流況		通常	通常	通常	通常
	流量	m3/sec				
	外観		淡灰緑色	淡黄白色	淡黄白色	淡黄白色
	採取水深	m				
	全水深	m	２．５９	３．９０	３．４５	３．００
	透明度	m				
	水色					
	満潮時刻		８時　４３分	７時　０９分	５時　３４分	８時　０７分
	干潮時刻		１６時　４４分	１３時　４０分	１１時　４４分	１３時　３４分
生活環境項目	ｐＨ		７．４	７．４	７．２	７．７
	ＤＯ	mg/L	７．９	７．８	４．７	６．０
	ＢＯＤ	mg/L	１．９	２．７	１．６	１．１
	ＣＯＤ（酸性法）	mg/L				
	ＳＳ	mg/L	4	9	3	7
	大腸菌数	CFU/100mL				
	ｎ－ヘキサン抽出物質	mg/L				
	全窒素	mg/L				
	全燐	mg/L				
	全亜鉛	mg/L				
	ノニルフェノール	mg/L				
	ＬＡＳ	mg/L				
	底層溶存酸素量	mg/L				
特殊項目	フェノール類	mg/L				
	銅	mg/L				
	鉄（溶解性）	mg/L				
	マンガン（溶解性）	mg/L				
	クロム	mg/L				
その他の項目	アンモニア性窒素	mg/L				
	亜硝酸性窒素	mg/L				
	硝酸性窒素	mg/L				
	有機性窒素	mg/L				
	溶存態窒素	mg/L				
	懸濁態窒素	mg/L				
	オルトリン酸態燐	mg/L				
	電気伝導率	mS/m	１５０	８５０	６４０	２５００
	塩化物イオン	mg/L	３８０	２６００	１９００	８９００
	塩分					
	陰イオン界面活性剤	mg/L				
	非イオン界面活性剤	mg/L				
	クロロフィルａ	mg/m3				
	フェオ色素	mg/m3				
	トリハロメタン生成能	mg/L				
	クロロホルム生成能	mg/L				
	ブロモジクロロメタン生成能	mg/L				
	ジブロモクロロメタン生成能	mg/L				
	ブロモホルム生成能	mg/L				
健康項目	カドミウム	mg/L		＜０．０００５		＜０．０００５
	全シアン	mg/L				
	鉛	mg/L		＜０．００５		＜０．００５
	六価クロム	mg/L				
	砒素	mg/L		＜０．００５		＜０．００５
	総水銀	mg/L				
	アルキル水銀	mg/L				
	ＰＣＢ	mg/L				
	ジクロロメタン	mg/L				
	四塩化炭素	mg/L				
	1,2－ジクロロエタン	mg/L				
	1,1－ジクロロエチレン	mg/L				
	シス－1,2－ジクロロエチレン	mg/L				
	1,1,1－トリクロロエタン	mg/L				
	1,1,2－トリクロロエタン	mg/L				
	トリクロロエチレン	mg/L				
	テトラクロロエチレン	mg/L				
	1,3－ジクロロプロペン	mg/L				
	チウラム	mg/L				
	シマジン	mg/L				
	チオベンカルブ	mg/L				
	ベンゼン	mg/L				
	セレン	mg/L				
	硝酸性窒素及び亜硝酸性窒素	mg/L				
	ふっ素	mg/L				
	ほう素	mg/L				
	1,4－ジオキサン	mg/L				

測定地点コード	水域区分	水域名	地点番号	測定地点名	地点統一番号	生活環境類型	ＮＰ類型	水生生物類型	底層DO類型	調査区分	調査機関	分析担当機関
２０７００２	庄内川等	水野川	０２５	徂坪橋	２０４－０１					年　間	愛知県	愛　知　県

項目		単位	２０２４年 ４月１１日	２０２４年 ５月１５日	２０２４年 ６月１３日	２０２４年 ７月　３日	２０２４年 ８月　８日	２０２４年 ９月　９日	２０２４年 １０月　２日	２０２４年 １１月　６日	２０２４年 １２月　４日	２０２５年 １月１５日	２０２５年 ２月１２日	２０２５年 ３月　７日
一般項目	採取時刻		１３時２６分	１０時３５分	１０時４８分	１１時５０分	１１時２５分	１１時４０分	１１時２０分	１１時１８分	１０時４６分	１１時３５分	１１時４９分	１１時４６分
	天候		晴れ	晴れ	曇り	晴れ	晴れ	晴れ	晴れ	晴れ	晴れ	曇り	曇り	晴れ
	気温	℃	２１．０	２５．５	２７．２	３２．１	３４．６	３４．４	２９．５	２０．８	１２．２	７．２	５．５	９．２
	水温	℃	１５．０	１８．２	２３．５	２６．８	３０．１	２８．５	２５．８	１８．９	１２．２	６．７	５．０	１１．１
	透視度	cm	＞　５０	＞　５０	＞　５０	＞　５０	＞　５０	＞　５０	＞　５０	＞　５０	＞　５０	＞　５０	＞　５０	＞　５０
	臭気		無臭	無臭	無臭	無臭	無臭	無臭	無臭	無臭	無臭	無臭	無臭	無臭
	採取位置		流心	流心	流心	流心	流心	流心	流心	流心	流心	流心	流心	流心
	流況		流量大	通常	通常	通常	通常	通常	通常	通常	通常	通常	通常	通常
	流量	m3/sec												
	外観		淡黄褐色	淡黄色	淡黄色	淡灰黄色	無色	無色	無色	淡黄色	無色	淡黄色	淡褐色	淡黄色
	採取水深	m												
	全水深	m												
	透明度	m												
	水色													
	満潮時刻													
	干潮時刻													
生活環境項目	ｐＨ		７．２	７．２	７．７	７．８	９．０	７．８	８．０	７．８	８．０	７．４	７．８	８．１
	ＤＯ	mg/L	１０	１０	１０	８．７	１２	９．９	９．８	１０	１２	１３	１４	１３
	ＢＯＤ	mg/L	１．１	０．８	０．８	０．８	１．４	１．０	＜０．５	＜０．５	０．５	０．７	０．９	１．５
	ＣＯＤ（酸性法）	mg/L	３．５	４．２	４．４	４．３	４．７	３．６	３．７	３．１	３．８	４．３	４．４	５．２
	ＳＳ	mg/L	１０	３	３	８	２	２	３	２	＜１	＜１	３	５
	大腸菌数	CFU/100mL												
	ｎ－ヘキサン抽出物質	mg/L												
	全窒素	mg/L												
	全燐	mg/L												
	全亜鉛	mg/L												
	ノニルフェノール	mg/L				＜０．００００６						＜０．００００６		
	ＬＡＳ	mg/L				０．００８５						０．００６４		
	底層溶存酸素量	mg/L												
特殊項目	フェノール類	mg/L												
	銅	mg/L												
	鉄（溶解性）	mg/L												
	マンガン（溶解性）	mg/L												
	クロム	mg/L												
その他の項目	アンモニア性窒素	mg/L												
	亜硝酸性窒素	mg/L												
	硝酸性窒素	mg/L												
	有機性窒素	mg/L												
	溶存態窒素	mg/L												
	懸濁態窒素	mg/L												
	オルトリン酸態燐	mg/L												
	電気伝導率	mS/m	１５	２８	３５	１６	３５	３９	５４	２３	３４	５８	６３	４４
	塩化物イオン	mg/L												
	塩分													
	陰イオン界面活性剤	mg/L												
	非イオン界面活性剤	mg/L												
	クロロフィルａ	mg/m3												
	フェオ色素	mg/m3												
	トリハロメタン生成能	mg/L												
	クロロホルム生成能	mg/L												
	ブロモジクロロメタン生成能	mg/L												
	ジブロモクロロメタン生成能	mg/L												
	ブロモホルム生成能	mg/L												
健康項目	カドミウム	mg/L												
	全シアン	mg/L												
	鉛	mg/L												
	六価クロム	mg/L												
	砒素	mg/L												
	総水銀	mg/L												
	アルキル水銀	mg/L												
	ＰＣＢ	mg/L												
	ジクロロメタン	mg/L					＜０．００２			＜０．００２				
	四塩化炭素	mg/L					＜０．０００２			＜０．０００２				
	1,2－ジクロロエタン	mg/L					＜０．０００４			＜０．０００４				
	1,1－ジクロロエチレン	mg/L					＜０．０１			＜０．０１				
	シス－1,2－ジクロロエチレン	mg/L					＜０．００４			＜０．００４				
	1,1,1－トリクロロエタン	mg/L					＜０．１			＜０．１				
	1,1,2－トリクロロエタン	mg/L					＜０．０００６			＜０．０００６				
	トリクロロエチレン	mg/L					＜０．００１			＜０．００１				
	テトラクロロエチレン	mg/L					＜０．０００５			＜０．０００５				
	1,3－ジクロロプロペン	mg/L					＜０．０００２			＜０．０００２				
	チウラム	mg/L												
	シマジン	mg/L												
	チオベンカルブ	mg/L												
	ベンゼン	mg/L					＜０．００１			＜０．００１				
	セレン	mg/L												
	硝酸性窒素及び亜硝酸性窒素	mg/L												
	ふっ素	mg/L												
	ほう素	mg/L												
	1,4－ジオキサン	mg/L								＜０．００５				

測定地点コード	水域区分	水域名	地点番号	測定地点名	地点統一番号	生活環境類型	ＮＰ類型	水生生物類型	底層DO類型	調査区分	調査機関	分析担当機関
２０８００１	庄内川等	八田川	０２６	御幸	２０５－０１					年　間	春日井市	春日井市環境分析センター

	項　　目	単　位	２０２４年 ４月 １１日	２０２４年 ５月 １５日	２０２４年 ６月 １３日	２０２４年 ７月 １１日	２０２４年 ８月　８日	２０２４年 ９月 １３日	２０２４年 １０月　２日	２０２４年 １１月　６日	２０２４年 １２月　４日	２０２５年 １月 １５日	２０２５年 ２月 １２日	２０２５年 ３月　５日
一般項目	採取時刻		１０時 ２５分	１０時 ４６分	１０時 ２３分	１０時 ３０分	９時 ５８分	９時 ５３分	１０時 ４３分	１０時 ４５分	９時 ５０分	１０時 ２７分	１０時 １２分	１０時 ３３分
	天候		晴れ	曇り	曇り	雨	晴れ	晴れ	晴れ	晴れ	晴れ	晴れ	曇り	雨
	気温	℃	１８．３	２５．３	２８．６	２４．３	３６．８	３５．３	３３．０	２５．７	１７．６	１５．８	１０．５	９．８
	水温	℃	２０．１	２７．４	２３．３	２８．９	３２．７	３２．９	３３．１	２８．１	２６．６	２４．０	２２．９	１４．６
	透視度	cm	＞　５０	＞　５０	＞　５０	＞　５０	＞　５０	＞　５０	＞　５０	＞　５０	＞　５０	＞　５０	＞　５０	＞　５０
	臭気		微パルプ臭	微パルプ臭	無臭	微パルプ臭	微パルプ臭	微パルプ臭	微パルプ臭	微パルプ臭	微パルプ臭	微パルプ臭	微パルプ臭	微パルプ臭
	採取位置		右岸	右岸	右岸	右岸	右岸	右岸	右岸	右岸	右岸	右岸	右岸	右岸
	流況		通常	通常	通常	通常	通常	通常	通常	通常	通常	通常	通常	通常
	流量	m3/sec												
	外観		淡黄色	淡黄色	無色	淡黄色	淡黄色	淡黄色	淡黄色	淡黄色	淡黄色	淡黄色	淡黄色	淡黄色
	採取水深	m												
	全水深	m												
	透明度	m												
	水色													
	満潮時刻													
	干潮時刻													
生活環境項目	ｐＨ		７．９	６．５	８．４	６．７	６．８	６．９	６．８	６．７	６．４	６．６	６．７	６．８
	ＤＯ	mg/L	１１	６．７	１１	７．５	７．０	６．５	５．９	６．８	５．６	５．５	６．５	８．８
	ＢＯＤ	mg/L	＜０．５	４．２	１．３	４．７	５．８	８．０	８．９	４．３	４．７	１４	６．６	５．５
	ＣＯＤ（酸性法）	mg/L	５．３	１９	４．５	１９	１６	１８	２６	２３	２４	２３	２７	１３
	ＳＳ	mg/L	４	１１	３	７	４	６	８	８	６	２	１０	９
	大腸菌数	CFU/100mL												
	ｎ－ヘキサン抽出物質	mg/L		ＮＤ						ＮＤ				
	全窒素	mg/L	１．３	１．８	０．７７	２．２	１．９	１．０	２．１	２．４	２．９	３．２	３．４	３．２
	全燐	mg/L	０．０７４	０．１３	０．１０	０．１８	０．１６	０．１４	０．１６	０．１８	０．１５	０．０８６	０．１４	０．２７
	全亜鉛	mg/L	０．０１５	０．０２３	０．０３１	０．０２４	０．０５４	０．０１９	０．０５１	０．０２３	０．０２３	０．０６６	０．０２８	０．０４３
	ノニルフェノール	mg/L		＜０．０００２０			＜０．０００２０			＜０．０００２０			＜０．０００２０	
	ＬＡＳ	mg/L		０．０１５			０．００４１			０．０１２			０．０２９	
	底層溶存酸素量	mg/L												
特殊項目	フェノール類	mg/L		０．０１						＜０．０１				
	銅	mg/L		＜０．０１			０．０１			＜０．０１			０．０１	
	鉄（溶解性）	mg/L												
	マンガン（溶解性）	mg/L												
	クロム	mg/L												
その他の項目	アンモニア性窒素	mg/L												
	亜硝酸性窒素	mg/L												
	硝酸性窒素	mg/L												
	有機性窒素	mg/L												
	溶存態窒素	mg/L												
	懸濁態窒素	mg/L												
	オルトリン酸態燐	mg/L												
	電気伝導率	mS/m	１７	９９	１２	６８	６９	８３	１１０	１００	１２０	１２０	１５０	６１
	塩化物イオン	mg/L		７５						８９				
	塩分													
	陰イオン界面活性剤	mg/L		０．３９						０．２９				
	非イオン界面活性剤	mg/L												
	クロロフィルａ	mg/m3												
	フェオ色素	mg/m3												
	トリハロメタン生成能	mg/L												
	クロロホルム生成能	mg/L												
	ブロモジクロロメタン生成能	mg/L												
	ジブロモクロロメタン生成能	mg/L												
	ブロモホルム生成能	mg/L												
健康項目	カドミウム	mg/L		＜０．０００５						＜０．０００５				
	全シアン	mg/L		ＮＤ						ＮＤ				
	鉛	mg/L		＜０．００５						＜０．００５				
	六価クロム	mg/L		＜０．０１						＜０．０１				
	砒素	mg/L		＜０．００５						＜０．００５				
	総水銀	mg/L		＜０．０００５						＜０．０００５				
	アルキル水銀	mg/L												
	ＰＣＢ	mg/L								ＮＤ				
	ジクロロメタン	mg/L		＜０．００２						＜０．００２				
	四塩化炭素	mg/L		＜０．０００２						＜０．０００２				
	1,2－ジクロロエタン	mg/L		＜０．０００４						＜０．０００４				
	1,1－ジクロロエチレン	mg/L		＜０．０１						＜０．０１				
	シス－1,2－ジクロロエチレン	mg/L		＜０．００４						＜０．００４				
	1,1,1－トリクロロエタン	mg/L		＜０．１						＜０．１				
	1,1,2－トリクロロエタン	mg/L		＜０．０００６						＜０．０００６				
	トリクロロエチレン	mg/L		＜０．００１						＜０．００１				
	テトラクロロエチレン	mg/L		＜０．０００５						＜０．０００５				
	1,3－ジクロロプロペン	mg/L		＜０．０００２						＜０．０００２				
	チウラム	mg/L		＜０．０００６						＜０．０００６				
	シマジン	mg/L		＜０．０００３						＜０．０００３				
	チオベンカルブ	mg/L		＜０．００２						＜０．００２				
	ベンゼン	mg/L		＜０．００１						＜０．００１				
	セレン	mg/L		＜０．００２						＜０．００２				
	硝酸性窒素及び亜硝酸性窒素	mg/L		０．９８						１．５				
	ふっ素	mg/L		０．０８						０．０９				
	ほう素	mg/L		０．０３						０．０４				
	1,4－ジオキサン	mg/L		＜０．００５						＜０．００５				

測定地点コード	水域区分	水域名	地点番号	測定地点名	地点統一番号	生活環境類型	ＮＰ類型	水生生物類型	底層DO類型	調査区分	調査機関	分析担当機関
２０９１０３	庄内川等	矢田川上流	０２７	宮下橋	０２９－５１	Ｄイ		Ｂイ		年　間	愛知県	愛　知　県

項目		単位	２０２４年 ４月１１日	２０２４年 ５月１５日	２０２４年 ６月１３日	２０２４年 ７月　３日	２０２４年 ８月　８日	２０２４年 ９月　９日	２０２４年 １０月　２日	２０２４年 １１月　６日	２０２４年 １２月　４日	２０２５年 １月１５日	２０２５年 ２月１２日	２０２５年 ３月　７日
一般項目	採取時刻		１５時００分	１１時４０分	１２時１０分	１３時００分	１２時４０分	１２時５５分	１３時２５分	１２時３３分	１１時５５分	１２時５８分	１２時５５分	１３時３９分
	天候		晴れ	薄曇り	薄曇り	薄曇り	薄曇り	晴れ	晴れ	晴れ	晴れ	晴れ	曇り	晴れ
	気温	℃	２０．９	２５．８	２９．８	３３．２	３３．５	３６．１	３１．３	２１．８	１２．５	８．３	６．５	１０．５
	水温	℃	１７．７	２１．７	２６．０	３０．５	３１．１	３２．１	２９．４	２１．６	１５．７	１２．３	１１．２	１５．６
	透視度	cm	＞　５０	＞　５０	＞　５０	＞　５０	＞　５０	＞　５０	＞　５０	＞　５０	＞　５０	＞　５０	＞　５０	＞　５０
	臭気		微下水臭	微下水臭	微下水臭	微下水臭	無臭	無臭	中下水臭	中下水臭	微下水臭	微下水臭	微下水臭	微下水臭
	採取位置		流心	流心	流心	流心	流心	流心	流心	流心	流心	流心	流心	流心
	流況		流量大	通常	通常	通常	通常	通常	通常	通常	通常	通常	通常	通常
	流量	m3/sec												
	外観		淡黄褐色	淡黄色	淡黄色	無色	淡黄褐色	無色	淡黄色	淡褐色	淡褐色	淡褐色	淡灰黄色	淡褐色
	採取水深	m												
	全水深	m												
	透明度	m												
	水色													
	満潮時刻													
	干潮時刻													
生活環境項目	ｐＨ		７．０	７．３	７．４	７．７	７．９	７．６	７．４	７．６	７．５	７．４	７．６	７．４
	ＤＯ	mg/L	９．９	９．２	９．２	８．１	９．８	９．５	８．４	８．９	９．６	１０	１０	１０
	ＢＯＤ	mg/L	１．３	１．８	２．６	１．２	３．２	２．６	２．２	１．５	２．２	５．７	９．４	７．５
	ＣＯＤ（酸性法）	mg/L	４．８	６．３	８．３	５．３	９．５	７．６	７．６	６．５	８．１	９．９	１２	１０
	ＳＳ	mg/L	５	３	３	５	５	３	４	７	４	５	１２	６
	大腸菌数	CFU/100mL												
	ｎ－ヘキサン抽出物質	mg/L												
	全窒素	mg/L												
	全燐	mg/L												
	全亜鉛	mg/L			０．０１８			０．０２９			０．０２４			０．０３６
	ノニルフェノール	mg/L				＜０．００００６						＜０．００００６		
	ＬＡＳ	mg/L				０．００６１						０．００６７		
	底層溶存酸素量	mg/L												
特殊項目	フェノール類	mg/L												
	銅	mg/L												
	鉄（溶解性）	mg/L												
	マンガン（溶解性）	mg/L												
	クロム	mg/L												
その他の項目	アンモニア性窒素	mg/L												
	亜硝酸性窒素	mg/L												
	硝酸性窒素	mg/L												
	有機性窒素	mg/L												
	溶存態窒素	mg/L												
	懸濁態窒素	mg/L												
	オルトリン酸態燐	mg/L												
	電気伝導率	mS/m	１５	２５	２７	１６	２８	２７	３０	２３	３２	３６	４２	３９
	塩化物イオン	mg/L												
	塩分													
	陰イオン界面活性剤	mg/L	０．０５			０．０４			０．０５			０．０８		
	非イオン界面活性剤	mg/L												
	クロロフィルａ	mg/m3												
	フェオ色素	mg/m3												
	トリハロメタン生成能	mg/L												
	クロロホルム生成能	mg/L												
	ブロモジクロロメタン生成能	mg/L												
	ジブロモクロロメタン生成能	mg/L												
	ブロモホルム生成能	mg/L												
健康項目	カドミウム	mg/L		＜０．０００５			＜０．０００５			＜０．０００５			＜０．０００５	
	全シアン	mg/L	ＮＤ			ＮＤ			ＮＤ			ＮＤ		
	鉛	mg/L		＜０．００５			＜０．００５			＜０．００５			＜０．００５	
	六価クロム	mg/L				＜０．０１						＜０．０１		
	砒素	mg/L					＜０．００５						＜０．００５	
	総水銀	mg/L												
	アルキル水銀	mg/L												
	ＰＣＢ	mg/L												
	ジクロロメタン	mg/L					＜０．００２			＜０．００２				
	四塩化炭素	mg/L					＜０．０００２			＜０．０００２				
	1,2－ジクロロエタン	mg/L					＜０．０００４			＜０．０００４				
	1,1－ジクロロエチレン	mg/L					＜０．０１			＜０．０１				
	シス－1,2－ジクロロエチレン	mg/L					＜０．００４			＜０．００４				
	1,1,1－トリクロロエタン	mg/L					＜０．１			＜０．１				
	1,1,2－トリクロロエタン	mg/L					＜０．０００６			＜０．０００６				
	トリクロロエチレン	mg/L					＜０．００１			＜０．００１				
	テトラクロロエチレン	mg/L					＜０．０００５			＜０．０００５				
	1,3－ジクロロプロペン	mg/L					＜０．０００２			＜０．０００２				
	チウラム	mg/L												
	シマジン	mg/L												
	チオベンカルブ	mg/L												
	ベンゼン	mg/L					＜０．００１			＜０．００１				
	セレン	mg/L												
	硝酸性窒素及び亜硝酸性窒素	mg/L												
	ふっ素	mg/L												
	ほう素	mg/L												
	1,4－ジオキサン	mg/L								＜０．００５				

測定地点コード	水域区分	水域名	地点番号	測定地点名	地点統一番号	生活環境類型	ＮＰ類型	水生生物類型	底層DO類型	調査区分	調査機関	分析担当機関
２０９１０１	庄内川等	矢田川上流	０２８	大森橋	０２９－０１	Dイ		Bイ		年　間	名古屋市	名　古　屋　市

	項　　目	単　位	２０２４年 4月 15日	２０２４年 5月 15日	２０２４年 6月　5日	２０２４年 7月 10日	２０２４年 8月　1日	２０２４年 9月 11日	２０２４年 10月　2日	２０２４年 11月　6日	２０２４年 12月　4日	２０２５年 1月　8日	２０２５年 2月　5日	２０２５年 3月 12日
一般項目	採取時刻		８時 ３０分	８時 ４５分	８時 ４０分	８時 ４０分	８時 ３１分	８時 ３０分	８時 ５１分	８時 ３１分	８時 ３５分	８時 ４０分	８時 ３０分	８時 ３０分
	天候		薄曇り	晴れ	快晴	曇り	晴れ	晴れ	晴れ	晴れ	晴れ	晴れ	曇り	晴れ
	気温	℃	１８．５	２１．５	２１．５	２８．０	３０．５	３０．２	２５．５	１７．０	１２．０	４．０	１．５	１１．０
	水温	℃	１６．２	１９．２	２０．２	２５．１	２６．２	２７．０	２３．５	１８．５	１３．８	７．５	７．０	１２．８
	透視度	cm	＞１００	＞１００	９５	＞１００	＞１００	＞１００	＞１００	＞１００	１００	６４	５７	４０
	臭気		微下水臭	微下水臭	微下水臭	微下水臭	微川藻臭	無臭	微川藻臭	無臭	微下水臭	微下水臭	微下水臭	微下水臭
	採取位置		流心	流心	流心	流心	流心	流心	流心	流心	流心	流心	流心	流心
	流況		通常	通常	通常	通常	通常	通常	通常	通常	通常	通常	通常	浮遊物多
	流量	m3/sec	２．３５０	２．１１０	２．２１０	２．４７０	１．７１０	１．８８０	１．１２０	１．７９０	１．０４０	０．９００	０．９６０	０．９１０
	外観		淡褐色	淡褐色	淡灰色	淡褐色	淡緑褐色	淡緑褐色	淡褐色	淡褐色	淡黄色	淡黄色	淡褐色	淡灰黄色
	採取水深	m												
	全水深	m	０．４８	０．５７	０．４８	０．５５	０．５９	０．６０	０．４８	０．５３	０．５３	０．４１	０．５２	０．５０
	透明度	m												
	水色													
	満潮時刻		８時 ４３分	９時 ５９分	１７時 ３６分	７時 ５７分	１６時 ５９分	１１時 １４分	１７時 ５１分	８時 ４９分	８時 ０７分	１１時 ５６分	１０時 ０７分	１７時 １１分
	干潮時刻		１６時 ４４分	１７時 ２６分	１０時 ５７分	１４時 ３９分	９時 ４７分	１５時 ５３分	１１時 ４４分	１４時 ０９分	１３時 ３４分	５時 ３３分	１７時 ０５分	１１時 ２６分
生活環境項目	ｐＨ		７．４	７．６	７．５	７．５	７．８	７．７	７．６	７．８	７．４	７．４	７．６	７．４
	ＤＯ	mg/L	１０	９．５	９．０	９．８	８．６	８．７	８．３	９．３	９．８	１０	１０	９．２
	ＢＯＤ	mg/L	２．８	１．９	２．２	１．７	１．９	１．５	３．３	１．５	２．３	８．５	５．３	９．０
	ＣＯＤ（酸性法）	mg/L	６．０	６．０	６．５	５．７	６．９	３．８	７．２	５．８	７．４	６．７	９．８	１０
	ＳＳ	mg/L	４	４	６	２	３	１	６	３	４	６	８	１１
	大腸菌数	CFU/100mL												
	ｎ－ヘキサン抽出物質	mg/L		ＮＤ						ＮＤ				
	全窒素	mg/L	２．７		２．７		１．９		３．８		３．６		６．８	
	全燐	mg/L	０．１３		０．１４		０．１２		０．２７		０．１９		０．３１	
	全亜鉛	mg/L	０．０１５	０．０２１	０．０２０	０．０１３	０．０１７	０．０１９	０．０３６	０．０２１	０．０３０	０．０４０	０．０４１	０．０３６
	ノニルフェノール	mg/L	＜０．００００６	＜０．００００６	＜０．００００６	０．００００８	＜０．００００６	０．００００８	０．００００８	０．００００７	０．００００７	０．００００９	０．００００７	０．００００１２
	ＬＡＳ	mg/L	０．００５１	０．００６１	０．００２８	０．００２３	０．００２１	０．００４２	０．００３４	０．００２４	０．００４５	０．０１０	０．００９２	０．０１２
	底層溶存酸素量	mg/L												
特殊項目	フェノール類	mg/L					＜０．０１						＜０．０１	
	銅	mg/L					＜０．０１						＜０．０１	
	鉄（溶解性）	mg/L												
	マンガン（溶解性）	mg/L												
	クロム	mg/L					＜０．０１						＜０．０１	
その他の項目	アンモニア性窒素	mg/L		０．３７			＜０．０１			０．４６			３．８	
	亜硝酸性窒素	mg/L		０．１０			０．１２			０．０８			０．１８	
	硝酸性窒素	mg/L		１．７			１．４			１．７			２．１	
	有機性窒素	mg/L		０．５７			０．３３			０．３３			０．９８	
	溶存態窒素	mg/L												
	懸濁態窒素	mg/L												
	オルトリン酸態燐	mg/L		０．１３			０．０９０			０．１１			０．２５	
	電気伝導率	mS/m	２２		２４０		２６		２７		３０		３９	
	塩化物イオン	mg/L	１２		１６		１７		１０		２１		２４	
	塩分													
	陰イオン界面活性剤	mg/L		＜０．０１			＜０．０１			＜０．０１			＜０．０１	
	非イオン界面活性剤	mg/L								＜０．０１				
	クロロフィルａ	mg/m3	２．５Ｅ　０		２．８Ｅ　０		１．２Ｅ　１		１．１Ｅ　１		＜２．０Ｅ　０		２．１Ｅ　１	
	フェオ色素	mg/m3	２．１		３．４		５．８		４．７		＜２．０		２８	
	トリハロメタン生成能	mg/L												
	クロロホルム生成能	mg/L												
	ブロモジクロロメタン生成能	mg/L												
	ジブロモクロロメタン生成能	mg/L												
	ブロモホルム生成能	mg/L												
健康項目	カドミウム	mg/L		＜０．０００５			＜０．０００５			＜０．０００５			＜０．０００５	
	全シアン	mg/L		ＮＤ			ＮＤ			ＮＤ			ＮＤ	
	鉛	mg/L		＜０．００５			＜０．００５			＜０．００５			＜０．００５	
	六価クロム	mg/L		＜０．０１			＜０．０１			＜０．０１			＜０．０１	
	砒素	mg/L					＜０．００５						＜０．００５	
	総水銀	mg/L		＜０．０００５			＜０．０００５			＜０．０００５			＜０．０００５	
	アルキル水銀	mg/L		ＮＤ										
	ＰＣＢ	mg/L		ＮＤ										
	ジクロロメタン	mg/L		＜０．００２			＜０．００２			＜０．００２			＜０．００２	
	四塩化炭素	mg/L		＜０．０００２			＜０．０００２			＜０．０００２			＜０．０００２	
	1,2－ジクロロエタン	mg/L		＜０．０００４			＜０．０００４			＜０．０００４			＜０．０００４	
	1,1－ジクロロエチレン	mg/L		＜０．０１			＜０．０１			＜０．０１			＜０．０１	
	シス－1,2－ジクロロエチレン	mg/L		＜０．００４			＜０．００４			＜０．００４			＜０．００４	
	1,1,1－トリクロロエタン	mg/L		＜０．１			＜０．１			＜０．１			＜０．１	
	1,1,2－トリクロロエタン	mg/L		＜０．０００６			＜０．０００６			＜０．０００６			＜０．０００６	
	トリクロロエチレン	mg/L		＜０．００１			＜０．００１			＜０．００１			＜０．００１	
	テトラクロロエチレン	mg/L		＜０．０００５			＜０．０００５			＜０．０００５			＜０．０００５	
	1,3－ジクロロプロペン	mg/L		＜０．０００２			＜０．０００２			＜０．０００２			＜０．０００２	
	チウラム	mg/L		＜０．０００６			＜０．０００６			＜０．０００６			＜０．０００６	
	シマジン	mg/L		＜０．０００３			＜０．０００３			＜０．０００３			＜０．０００３	
	チオベンカルブ	mg/L		＜０．００２			＜０．００２			＜０．００２			＜０．００２	
	ベンゼン	mg/L		＜０．００１			＜０．００１			＜０．００１			＜０．００１	
	セレン	mg/L		＜０．００２			＜０．００２			＜０．００２			＜０．００２	
	硝酸性窒素及び亜硝酸性窒素	mg/L		１．８			１．６			１．８			２．３	
	ふっ素	mg/L					０．１４						０．１４	
	ほう素	mg/L					０．０９						０．１３	
	1,4－ジオキサン	mg/L		＜０．００５			＜０．００５			＜０．００５			＜０．００５	

測定地点コード	水域区分	水域名	地点番号	測定地点名	地点統一番号	生活環境類型	ＮＰ類型	水生生物類型	底層DO類型	調査区分	調査機関	分析担当機関
２０９７０２	庄内川等	矢田川下流	０２９	天神橋	０３０－０１	Ｃイ		Ｂイ		年　間	国土交通省	中部技術事務所

項目		単位	２０２４年 ４月 １５日	２０２４年 ４月 １５日	２０２４年 ５月 １６日	２０２４年 ５月 １６日	２０２４年 ６月　５日	２０２４年 ６月　５日	２０２４年 ７月　９日	２０２４年 ７月　９日	２０２４年 ８月　７日	２０２４年 ８月　７日	２０２４年 ９月 １３日	２０２４年 ９月 １３日
一般項目	採取時刻		７時 ２０分	１３時 ２５分	８時 ０５分	１４時 ０５分	７時 ５３分	１３時 ５６分	７時 ３５分	１３時 ３５分	７時 ２０分	１３時 ５６分	７時 ５０分	１３時 ５０分
	天候		晴れ	晴れ	曇り	曇り	快晴	快晴	晴れ	曇り	晴れ	晴れ	晴れ	晴れ
	気温	℃	１８．１	２２．７	２０．３	２３．６	２０．６	２７．６	３０．３	３１．５	３０．５	３５．７	３０．７	３１．７
	水温	℃	１７．６	１９．６	１９．９	２１．９	２１．６	２６．７	２６．７	３０．０	２９．０	３４．１	２８．８	３１．７
	透視度	cm	＞１００	＞１００	８３	＞１００	＞１００	＞１００	＞１００	＞１００	７８	＞１００	＞１００	＞１００
	臭気		無臭	無臭	無臭	無臭	無臭	無臭	無臭	無臭	無臭	無臭	無臭	無臭
	採取位置		流心	流心	流心	流心	流心	流心	流心	流心	流心	流心	流心	流心
	流況		通常	通常	通常	通常	通常	通常	通常	通常	通常	通常	通常	通常
	流量	m3/sec												
	外観		淡黄色	淡黄色	淡黄色	淡黄色	淡黄色	淡黄色	淡黄色	淡黄色	淡黄褐色	淡黄色	淡黄色	淡黄色
	採取水深	m												
	全水深	m	０．３７	０．３７	０．４６	０．４６	０．４４	０．４６	０．４３	０．４４	０．３７	０．４１	０．４８	０．４６
	透明度	m												
	水色													
	満潮時刻													
	干潮時刻													
生活環境項目	ｐＨ		７．４	７．８	７．４	７．８	７．５	８．４	８．０	９．４	７．７	９．３	７．５	９．７
	ＤＯ	mg/L	８．９	９．９	８．７	９．３	９．３	１０	１０	１３	７．６	１２	８．５	１３
	ＢＯＤ	mg/L	２．１	１．８	２．１	１．２	１．５	１．３	２．０	２．１	１．８	２．０	１．７	２．０
	ＣＯＤ（酸性法）	mg/L	５．１		５．６		５．５		６．０		６．７		５．８	
	ＳＳ	mg/L	２	２	６	３	３	３	４	３	７	９	３	５
	大腸菌数	CFU/100mL												
	ｎ－ヘキサン抽出物質	mg/L									ＮＤ			
	全窒素	mg/L	３．２		２．７		２．８		２．６		２．８		２．６	
	全燐	mg/L	０．１１		０．１７		０．１２		０．０８６		０．１３		０．０９８	
	全亜鉛	mg/L	０．０１７		０．０２３		０．０２１		０．０１４		０．０１９		０．０２１	
	ノニルフェノール	mg/L	＜０．００００６								＜０．００００６			
	ＬＡＳ	mg/L	０．００３１								＜０．０００６			
	底層溶存酸素量	mg/L												
特殊項目	フェノール類	mg/L									＜０．０１			
	銅	mg/L									＜０．０１			
	鉄（溶解性）	mg/L									０．０６			
	マンガン（溶解性）	mg/L									＜０．０１			
	クロム	mg/L									＜０．０１			
その他の項目	アンモニア性窒素	mg/L	０．４３								０．１５			
	亜硝酸性窒素	mg/L	０．１６								０．１９			
	硝酸性窒素	mg/L	２．０								１．７			
	有機性窒素	mg/L												
	溶存態窒素	mg/L												
	懸濁態窒素	mg/L												
	オルトリン酸態燐	mg/L												
	電気伝導率	mS/m												
	塩化物イオン	mg/L	１８								１９			
	塩分													
	陰イオン界面活性剤	mg/L												
	非イオン界面活性剤	mg/L												
	クロロフィルａ	mg/m3												
	フェオ色素	mg/m3												
	トリハロメタン生成能	mg/L												
	クロロホルム生成能	mg/L												
	ブロモジクロロメタン生成能	mg/L												
	ジブロモクロロメタン生成能	mg/L												
	ブロモホルム生成能	mg/L												
健康項目	カドミウム	mg/L									＜０．０００５			
	全シアン	mg/L									ＮＤ			
	鉛	mg/L	＜０．００５								＜０．００５			
	六価クロム	mg/L									＜０．０１			
	砒素	mg/L									＜０．００５			
	総水銀	mg/L									＜０．０００５			
	アルキル水銀	mg/L												
	ＰＣＢ	mg/L									ＮＤ			
	ジクロロメタン	mg/L									＜０．００２			
	四塩化炭素	mg/L									＜０．０００２			
	1,2－ジクロロエタン	mg/L									＜０．０００４			
	1,1－ジクロロエチレン	mg/L									＜０．０１			
	シス－1,2－ジクロロエチレン	mg/L									＜０．００４			
	1,1,1－トリクロロエタン	mg/L									＜０．１			
	1,1,2－トリクロロエタン	mg/L									＜０．０００６			
	トリクロロエチレン	mg/L									＜０．００１			
	テトラクロロエチレン	mg/L									＜０．０００５			
	1,3－ジクロロプロペン	mg/L									＜０．０００２			
	チウラム	mg/L									＜０．０００６			
	シマジン	mg/L									＜０．０００３			
	チオベンカルブ	mg/L									＜０．００２			
	ベンゼン	mg/L									＜０．００１			
	セレン	mg/L									＜０．００２			
	硝酸性窒素及び亜硝酸性窒素	mg/L	２．１								１．９			
	ふっ素	mg/L									０．０９			
	ほう素	mg/L									０．０９			
	1,4－ジオキサン	mg/L									＜０．００５			

測定地点コード	水域区分	水域名	地点番号	測定地点名	地点統一番号	生活環境類型	ＮＰ類型	水生生物類型	底層DO類型	調査区分	調査機関	分析担当機関
２０９７０２	庄内川等	矢田川下流	０２９	天神橋	０３０－０１	Ｃイ		Ｂイ		年　間	国土交通省	中部技術事務所

項目		単位	２０２４年 １０月　２日	２０２４年 １０月　２日	２０２４年 １１月　６日	２０２４年 １１月　６日	２０２４年 １２月　４日	２０２４年 １２月　４日	２０２５年 １月　１５日	２０２５年 １月　１５日	２０２５年 ２月　５日	２０２５年 ２月　５日	２０２５年 ３月　７日	２０２５年 ３月　７日
一般項目	採取時刻		７時　５０分	１４時　１２分	７時　４２分	１３時　５３分	７時　４５分	１４時　２４分	７時　４５分	１３時　４５分	７時　４０分	１３時　５３分	７時　５４分	１４時　０７分
	天候		快晴	晴れ	晴れ	晴れ	晴れ	晴れ	曇り	曇り	曇り	晴れ	快晴	快晴
	気温	℃	２３．５	３０．２	１７．２	２１．３	１２．１	１５．４	６．３	９．８	１．１	６．２	６．８	１０．１
	水温	℃	２４．１	２９．６	１８．６	２１．０	１２．８	１４．５	８．９	９．８	５．０	６．２	６．８	１２．６
	透視度	cm	＞１００	＞１００	＞１００	＞１００	＞１００	＞１００	＞１００	＞１００	７４	７６	９０	９１
	臭気		無臭	無臭	無臭	無臭	無臭	無臭	無臭	無臭	無臭	無臭	無臭	無臭
	採取位置		流心	流心	流心	流心	流心	流心	流心	流心	流心	流心	流心	流心
	流況		通常	通常	通常	通常	通常	通常	通常	通常	通常	通常	通常	通常
	流量	m3/sec												
	外観		淡黄色	無色	淡黄色	淡黄色	淡黄色	淡黄色	淡黄色	淡黄色	淡黄色	淡黄色	淡黄色	淡黄色
	採取水深	m												
	全水深	m	０．４１	０．４０	０．４６	０．４８	０．４１	０．４２	０．３７	０．４０	０．３９	０．３９	０．４０	０．３９
	透明度	m												
	水色													
	満潮時刻													
	干潮時刻													
生活環境項目	ｐＨ		７．５	８．８	７．２	７．４	７．５	７．７	７．２	７．５	７．２	７．４	７．３	７．７
	ＤＯ	mg/L	８．１	１０	８．３	９．０	８．９	１０	８．５	１２	９．８	１２	１０	１１
	ＢＯＤ	mg/L	１．８	１．７	１．２	０．９	２．１	１．６	６．７	５．３	６．９	６．０	３．７	４．０
	ＣＯＤ（酸性法）	mg/L	５．６		５．０		６．２		７．８		８．０		８．４	
	ＳＳ	mg/L	３	４	３	２	４	２	４	５	５	６	３	５
	大腸菌数	CFU/100mL												
	ｎ－ヘキサン抽出物質	mg/L												
	全窒素	mg/L	３．７		３．０		４．３		６．４		５．８		５．５	
	全燐	mg/L	０．２０		０．１２		０．１７		０．２９		０．２４		０．２５	
	全亜鉛	mg/L	０．０２３		０．０１７		０．０２５		０．０３０		０．０３６		０．０３６	
	ノニルフェノール	mg/L	＜０．００００６				＜０．００００６							
	ＬＡＳ	mg/L	＜０．０００６				０．００１８							
	底層溶存酸素量	mg/L												
特殊項目	フェノール類	mg/L					＜０．０１							
	銅	mg/L					＜０．０１							
	鉄（溶解性）	mg/L					０．０７							
	マンガン（溶解性）	mg/L					＜０．０１							
	クロム	mg/L												
その他の項目	アンモニア性窒素	mg/L	０．１６				０．４５							
	亜硝酸性窒素	mg/L	０．２２				０．２１							
	硝酸性窒素	mg/L	２．８				３．１							
	有機性窒素	mg/L												
	溶存態窒素	mg/L												
	懸濁態窒素	mg/L												
	オルトリン酸態燐	mg/L												
	電気伝導率	mS/m												
	塩化物イオン	mg/L	２３				２７							
	塩分													
	陰イオン界面活性剤	mg/L												
	非イオン界面活性剤	mg/L												
	クロロフィルａ	mg/m3												
	フェオ色素	mg/m3												
	トリハロメタン生成能	mg/L												
	クロロホルム生成能	mg/L												
	ブロモジクロロメタン生成能	mg/L												
	ジブロモクロロメタン生成能	mg/L												
	ブロモホルム生成能	mg/L												
健康項目	カドミウム	mg/L					＜０．０００５							
	全シアン	mg/L					ＮＤ							
	鉛	mg/L	＜０．００５				＜０．００５							
	六価クロム	mg/L					＜０．０１							
	砒素	mg/L					＜０．００５							
	総水銀	mg/L					＜０．０００５							
	アルキル水銀	mg/L												
	ＰＣＢ	mg/L												
	ジクロロメタン	mg/L					＜０．００２							
	四塩化炭素	mg/L					＜０．０００２							
	1,2－ジクロロエタン	mg/L					＜０．０００４							
	1,1－ジクロロエチレン	mg/L					＜０．０１							
	シス－1,2－ジクロロエチレン	mg/L					＜０．００４							
	1,1,1－トリクロロエタン	mg/L					＜０．１							
	1,1,2－トリクロロエタン	mg/L					＜０．０００６							
	トリクロロエチレン	mg/L					＜０．００１							
	テトラクロロエチレン	mg/L					＜０．０００５							
	1,3－ジクロロプロペン	mg/L					＜０．０００２							
	チウラム	mg/L					＜０．０００６							
	シマジン	mg/L					＜０．０００３							
	チオベンカルブ	mg/L					＜０．００２							
	ベンゼン	mg/L					＜０．００１							
	セレン	mg/L					＜０．００２							
	硝酸性窒素及び亜硝酸性窒素	mg/L	３．０				３．３							
	ふっ素	mg/L					０．１０							
	ほう素	mg/L					０．１０							
	1,4－ジオキサン	mg/L					＜０．００５							

測定地点コード	水域区分	水域名	地点番号	測定地点名	地点統一番号	生活環境類型	ＮＰ類型	水生生物類型	底層DO類型	調査区分	調査機関	分析担当機関
２１０００１	庄内川等	瀬戸川	０３０	共栄橋	２０６－０１					年　間	愛知県	愛　知　県

項目		単位	２０２４年 ４月 １１日	２０２４年 ５月 １５日	２０２４年 ６月 １３日	２０２４年 ７月　３日	２０２４年 ８月　８日	２０２４年 ９月　９日	２０２４年 １０月　２日	２０２４年 １１月　６日	２０２４年 １２月　４日	２０２５年 １月 １５日	２０２５年 ２月 １２日	２０２５年 ３月　７日
一般項目	採取時刻		１４時 １０分	１１時 ０５分	１１時 ４３分	１２時 ２５分	１２時 ０５分	１２時 １６分	１２時 ００分	１１時 ５５分	１１時 ２２分	１２時 １０分	１２時 ２０分	１２時 １７分
	天候		晴れ	薄曇り	曇り	晴れ	晴れ	晴れ	晴れ	晴れ	晴れ	曇り	曇り	晴れ
	気温	℃	２１．２	２５．５	２９．１	３３．０	３３．８	３３．３	３１．１	２０．２	１２．２	９．０	６．６	１０．３
	水温	℃	１８．１	２０．３	２４．９	２９．９	３０．６	３０．９	２６．８	２０．７	１３．５	８．３	６．１	１０．８
	透視度	cm	＞　５０	＞　５０	＞　５０	＞　５０	＞　５０	＞　５０	＞　５０	＞　５０	＞　５０	＞　５０	＞　５０	＞　５０
	臭気		無臭	無臭	無臭	無臭	無臭	無臭	中下水臭	微下水臭	無臭	微下水臭	微下水臭	微下水臭
	採取位置		流心	流心	流心	流心	流心	流心	流心	流心	流心	流心	流心	流心
	流況		流量大	通常	通常	通常	通常	通常	通常	通常	通常	通常	通常	通常
	流量	m3/sec												
	外観		無色	無色	無色	無色	無色	無色	無色	無色	無色	淡黄色	淡褐色	淡黄色
	採取水深	m												
	全水深	m												
	透明度	m												
	水色													
	満潮時刻													
	干潮時刻													
生活環境項目	ｐＨ		７．４	７．５	８．９	８．０	９．０	９．２	８．１	７．９	８．２	８．０	８．０	７．８
	ＤＯ	mg/L	１０	１０	１１	８．６	１０	１０	９．７	１０	１２	１３	１３	１２
	ＢＯＤ	mg/L	１．７	１．０	０．８	１．０	１．１	１．４	１．３	０．５	０．８	２．７	７．６	７．８
	ＣＯＤ（酸性法）	mg/L	４．１	４．１	４．０	４．１	５．２	４．１	４．９	３．１	３．７	６．４	９．４	８．３
	ＳＳ	mg/L	２	２	１	２	２	２	４	３	２	３	４	４
	大腸菌数	CFU/100mL												
	ｎ－ヘキサン抽出物質	mg/L												
	全窒素	mg/L												
	全燐	mg/L												
	全亜鉛	mg/L												
	ノニルフェノール	mg/L				＜０．００００６						＜０．００００６		
	ＬＡＳ	mg/L	０．０３５			０．００８８			０．００４０			０．０４２		
	底層溶存酸素量	mg/L												
特殊項目	フェノール類	mg/L												
	銅	mg/L												
	鉄（溶解性）	mg/L												
	マンガン（溶解性）	mg/L												
	クロム	mg/L												
その他の項目	アンモニア性窒素	mg/L												
	亜硝酸性窒素	mg/L												
	硝酸性窒素	mg/L												
	有機性窒素	mg/L												
	溶存態窒素	mg/L												
	懸濁態窒素	mg/L												
	オルトリン酸態燐	mg/L												
	電気伝導率	mS/m	１６	１７	１７	１４	１６	１７	２５	１７	１９	２８	３６	２８
	塩化物イオン	mg/L												
	塩分													
	陰イオン界面活性剤	mg/L												
	非イオン界面活性剤	mg/L												
	クロロフィルａ	mg/m3												
	フェオ色素	mg/m3												
	トリハロメタン生成能	mg/L												
	クロロホルム生成能	mg/L												
	ブロモジクロロメタン生成能	mg/L												
	ジブロモクロロメタン生成能	mg/L												
	ブロモホルム生成能	mg/L												
健康項目	カドミウム	mg/L		＜０．０００５			＜０．０００５			＜０．０００５			＜０．０００５	
	全シアン	mg/L	ＮＤ			ＮＤ			ＮＤ			ＮＤ		
	鉛	mg/L		＜０．００５			＜０．００５			＜０．００５			＜０．００５	
	六価クロム	mg/L				＜０．０１						＜０．０１		
	砒素	mg/L					＜０．００５						＜０．００５	
	総水銀	mg/L												
	アルキル水銀	mg/L												
	ＰＣＢ	mg/L												
	ジクロロメタン	mg/L					＜０．００２			＜０．００２				
	四塩化炭素	mg/L					＜０．０００２			＜０．０００２				
	1,2－ジクロロエタン	mg/L					＜０．０００４			＜０．０００４				
	1,1－ジクロロエチレン	mg/L					＜０．０１			＜０．０１				
	シス－1,2－ジクロロエチレン	mg/L					＜０．００４			＜０．００４				
	1,1,1－トリクロロエタン	mg/L					＜０．１			＜０．１				
	1,1,2－トリクロロエタン	mg/L					＜０．０００６			＜０．０００６				
	トリクロロエチレン	mg/L					＜０．００１			＜０．００１				
	テトラクロロエチレン	mg/L					＜０．０００５			＜０．０００５				
	1,3－ジクロロプロペン	mg/L					＜０．０００２			＜０．０００２				
	チウラム	mg/L												
	シマジン	mg/L												
	チオベンカルブ	mg/L												
	ベンゼン	mg/L					＜０．００１			＜０．００１				
	セレン	mg/L												
	硝酸性窒素及び亜硝酸性窒素	mg/L												
	ふっ素	mg/L												
	ほう素	mg/L												
	1,4－ジオキサン	mg/L								＜０．００５				

（３）名古屋市内水域

図－５　名古屋市内水域調査地点図

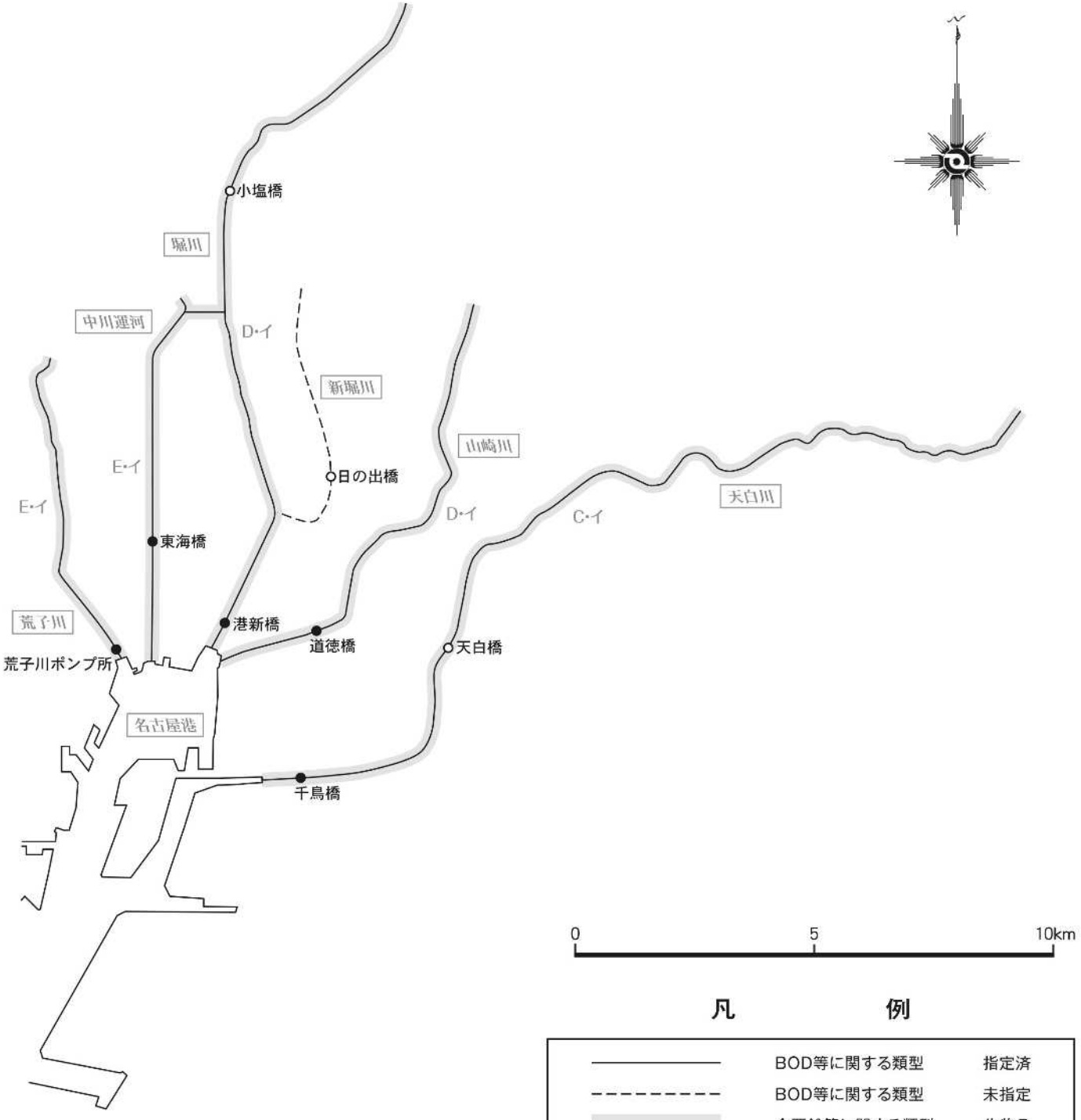

2024年度　　水質個表 確定値　　愛　知　県

測定地点コード	水域区分		水域名	地点番号	測定地点名	地点統一番号	生活環境類型	ＮＰ類型	水生生物類型	底層DO類型	調査区分	調査機関	分析担当機関
３０１００１	名古屋市内		荒子川	０３１	荒子川ポンプ所	０１９－０１	Ｅイ		Ｂイ		年　間	名古屋市	名　古　屋　市
項　　目		単　位	２０２４年 ４月　１５日	２０２４年 ５月　１５日	２０２４年 ６月　　５日	２０２４年 ７月　１０日	２０２４年 ８月　　１日	２０２４年 ９月　１１日	２０２４年 １０月　　２日	２０２４年 １１月　　６日	２０２４年 １２月　　４日	２０２５年 １月　　８日	２０２５年 ２月　　５日	２０２５年 ３月　１２日
一般項目	採取時刻		１２時　１３分	１０時　３５分	１１時　５４分	１１時　４０分	１２時　５４分	１０時　０７分	１１時　１１分	１０時　２５分	１１時　３５分	１０時　３６分	１１時　１６分	１１時　２５分
	天候		薄曇り	曇り	快晴	曇り	晴れ	晴れ	晴れ	晴れ	晴れ	晴れ	曇り	曇り
	気温	℃	２１．７	２４．０	２６．７	３４．４	３２．８	３１．０	２９．６	２０．０	１３．８	６．５	４．８	１２．２
	水温	℃	２１．８	２０．９	２４．６	３０．７	３３．９	３０．２	２６．９	１９．５	１２．６	６．０	６．１	１２．３
	透視度	cm	２７	７３	５８	４４	５７	４６	７８	４０	４５	４１	＞１００	３４
	臭気		無臭	無臭	微土臭	無臭	微下水臭	無臭	無臭	無臭	微川藻臭	微川藻臭	無臭	無臭
	採取位置		流心	流心	流心	流心	流心	流心	流心	流心	流心	流心	流心	流心
	流況		通常	通常	通常	通常	通常	通常	通常	通常	通常	通常	通常	通常
	流量	m3/sec												
	外観		中緑褐色	淡黄色	淡黄色	淡黄褐色	淡緑褐色	淡灰緑色	淡黄色	淡黄色	淡黄色	淡黄褐色	淡黄褐色	淡黄褐色
	採取水深	m												
	全水深	m	０．３９	０．５０	０．５１	０．４２	０．５２	０．５２	０．５８	０．３１	０．３３	０．６０	０．２５	０．０６
	透明度	m												
	水色													
	満潮時刻		８時　４３分	９時　５９分	１７時　３６分	７時　５７分	１６時　５９分	１１時　１４分	１７時　５１分	８時　４９分	８時　０７分	１１時　５６分	１０時　０７分	１７時　１１分
	干潮時刻		１６時　４４分	１７時　２６分	１０時　５７分	１４時　３９分	９時　４７分	１５時　５３分	１１時　４４分	１４時　０９分	１３時　３４分	５時　３３分	１７時　０５分	１１時　２６分
生活環境項目	ｐＨ		９．３	７．８	８．８	８．５	９．３	８．９	７．６	８．５	８．９	９．２	７．９	９．５
	ＤＯ	mg/L	１９	１０	１３	１３	１３	１３	７．６	１３	１４	１７	１０	２２
	ＢＯＤ	mg/L	１０	３．５	３．６	５．２	４．９	３．６	２．７	４．５	５．３	８．７	２．５	９．３
	ＣＯＤ（酸性法）	mg/L	９．３	７．３	７．０	８．１	６．６	７．２	５．６	７．１	７．４	９．９	７．８	１２
	ＳＳ	mg/L	１４	４	７	１３	９	９	４	１１	１５	１１	３	１８
	大腸菌数	CFU/100mL												
	ｎ－ヘキサン抽出物質	mg/L		ＮＤ						ＮＤ				
	全窒素	mg/L	２．０		１．３		１．６		１．８		１．７		８．５	
	全燐	mg/L	０．３４		０．２５		０．２３		０．１６		０．２７		０．７０	
	全亜鉛	mg/L	０．００６	０．０１０	０．００４	０．０１１	０．０１９	０．００７	０．０１４	０．０１４	０．０１３	０．０２２	０．０２５	０．０１８
	ノニルフェノール	mg/L	０．０００００７	０．０００１９	０．０００１１	０．０００１５	０．０００２０	０．０００１８	０．０００３６	０．０００２５	０．０００２３	０．０００２２	０．０００２７	０．０００２４
	ＬＡＳ	mg/L	０．０１０	０．０１３	０．００４４	０．００１４	０．０００８	０．００１３	０．０１０	０．００１７	０．０１９	０．００２３	０．００８４	０．００４５
	底層溶存酸素量	mg/L												
特殊項目	フェノール類	mg/L					＜０．０１						＜０．０１	
	銅	mg/L					＜０．０１						＜０．０１	
	鉄（溶解性）	mg/L												
	マンガン（溶解性）	mg/L												
	クロム	mg/L					＜０．０１						＜０．０１	
その他の項目	アンモニア性窒素	mg/L		０．２０			＜０．０１			０．５３			４．１	
	亜硝酸性窒素	mg/L		０．０３			０．０７			０．０３			０．３５	
	硝酸性窒素	mg/L		１．０			０．９８			１．６			２．６	
	有機性窒素	mg/L		１．０			０．７４			０．６９			０．６５	
	溶存態窒素	mg/L												
	懸濁態窒素	mg/L												
	オルトリン酸態燐	mg/L		０．１６			０．１４			０．１８			０．６４	
	電気伝導率	mS/m	５０		４１		４０		３４		５６		１５０	
	塩化物イオン	mg/L	８７		７０		６６		４７		１００		２６０	
	塩分													
	陰イオン界面活性剤	mg/L		＜０．０１			＜０．０１			＜０．０１			＜０．０１	
	非イオン界面活性剤	mg/L								＜０．０１				
	クロロフィルａ	mg/m3	１．５Ｅ　２		８．１Ｅ　１		８．９Ｅ　１		４．５Ｅ　１		１．４Ｅ　２		４．４Ｅ　１	
	フェオ色素	mg/m3	１０		８．２		７．５		６．７		８．４		４８	
	トリハロメタン生成能	mg/L												
	クロロホルム生成能	mg/L												
	ブロモジクロロメタン生成能	mg/L												
	ジブロモクロロメタン生成能	mg/L												
	ブロモホルム生成能	mg/L												
健康項目	カドミウム	mg/L		＜０．０００５			＜０．０００５			＜０．０００５			＜０．０００５	
	全シアン	mg/L		ＮＤ			ＮＤ			ＮＤ			ＮＤ	
	鉛	mg/L		＜０．００５			＜０．００５			＜０．００５			＜０．００５	
	六価クロム	mg/L		＜０．０１			＜０．０１			＜０．０１			＜０．０１	
	砒素	mg/L					＜０．００５						＜０．００５	
	総水銀	mg/L		＜０．０００５			＜０．０００５			＜０．０００５			＜０．０００５	
	アルキル水銀	mg/L		ＮＤ										
	ＰＣＢ	mg/L		ＮＤ										
	ジクロロメタン	mg/L		＜０．００２			＜０．００２			＜０．００２			＜０．００２	
	四塩化炭素	mg/L		＜０．０００２			＜０．０００２			＜０．０００２			＜０．０００２	
	1,2－ジクロロエタン	mg/L		０．０００９			０．００４６			０．０２３			０．０１６	
	1,1－ジクロロエチレン	mg/L		＜０．０１			＜０．０１			＜０．０１			＜０．０１	
	シス－1,2－ジクロロエチレン	mg/L		＜０．００４			＜０．００４			＜０．００４			＜０．００４	
	1,1,1－トリクロロエタン	mg/L		＜０．１			＜０．１			＜０．１			＜０．１	
	1,1,2－トリクロロエタン	mg/L		０．００１３			０．００１０			０．００５２			０．００４６	
	トリクロロエチレン	mg/L		＜０．００１			＜０．００１			０．００２			０．００１	
	テトラクロロエチレン	mg/L		＜０．０００５			＜０．０００５			０．０００５			＜０．０００５	
	1,3－ジクロロプロペン	mg/L		＜０．０００２			＜０．０００２			＜０．０００２			＜０．０００２	
	チウラム	mg/L		＜０．０００６			＜０．０００６			＜０．０００６			＜０．０００６	
	シマジン	mg/L		＜０．０００３			＜０．０００３			＜０．０００３			＜０．０００３	
	チオベンカルブ	mg/L		＜０．００２			＜０．００２			＜０．００２			＜０．００２	
	ベンゼン	mg/L		＜０．００１			＜０．００１			＜０．００１			＜０．００１	
	セレン	mg/L		＜０．００２			＜０．００２			＜０．００２			＜０．００２	
	硝酸性窒素及び亜硝酸性窒素	mg/L		１．０			１．０			１．７			２．９	
	ふっ素	mg/L					０．２１						０．２４	
	ほう素	mg/L					０．０８						０．１９	
	1,4－ジオキサン	mg/L		＜０．００５			＜０．００５			＜０．００５			＜０．００５	

測定地点コード	水域区分	水域名	地点番号	測定地点名	地点統一番号	生活環境類型	ＮＰ類型	水生生物類型	底層DO類型	調査区分	調査機関	分析担当機関
３０２００１	名古屋市内	中川運河	０３２	東海橋	０２０－０１	Ｅイ		Ｂイ		年　間	名古屋市	名　古　屋　市

項目		単位	２０２４年 4月 15日	２０２４年 5月 15日	２０２４年 6月 5日	２０２４年 7月 10日	２０２４年 8月 1日	２０２４年 9月 11日	２０２４年 10月 2日	２０２４年 11月 6日	２０２４年 12月 4日	２０２５年 1月 8日	２０２５年 2月 5日	２０２５年 3月 12日
一般項目	採取時刻		１１時 ２７分	１２時 ２５分	１１時 ２５分	１１時 ４８分	１２時 １０分	１１時 ５０分	１０時 ３５分	１１時 １６分	１１時 ０１分	１１時 ２５分	１１時 １７分	１１時 ５７分
	天候		薄曇り	薄曇り	快晴	晴れ	晴れ	晴れ	晴れ	晴れ	晴れ	晴れ	晴れ	曇り
	気温	℃	２５．５	２５．８	２７．５	３３．６	３５．７	３３．８	３１．８	２１．５	１５．０	６．９	２．９	１７．０
	水温	℃	１９．５	２２．２	２３．２	３０．５	３２．２	３０．５	２７．０	２０．０	１４．１	８．３	６．９	１３．１
	透視度	cm	５２	２７	２１	２４	３５	４４	７０	＞１００	３１	４４	２９	２１
	臭気		無臭	微下水臭	微下水臭	微下水臭	微下水臭	微下水臭	微下水臭	微川藻臭	微川藻臭	微下水臭	無臭	微下水臭
	採取位置		流心	流心	流心	流心	流心	流心	流心	流心	流心	流心	流心	流心
	流況		赤　潮	通常	赤　潮	通常	通常	通常	通常	通常	通常	通常	通常	通常
	流量	m3/sec												
	外観		淡褐色	淡褐色	中褐色	中褐色	淡褐色	淡黄色	淡黄色	無色	淡褐色	淡灰黄色	淡褐色	淡灰色
	採取水深	m	０．７	０．８	０．７	０．７	０．７	０．７	０．８	０．７	０．７	０．７	０．７	０．８
	全水深	m	３．５０	４．００	３．５１	３．４８	３．４９	３．４８	３．９０	３．４９	３．３４	３．４８	３．６５	３．９０
	透明度	m												
	水色													
	満潮時刻		８時 ４３分	９時 ５９分	１７時 ３６分	７時 ５７分	１６時 ５９分	１１時 １４分	１７時 ５１分	８時 ４９分	８時 ０７分	１１時 ５６分	１０時 ０７分	１７時 １１分
	干潮時刻		１６時 ４４分	１７時 ２６分	１０時 ５７分	１４時 ３９分	９時 ４７分	１５時 ５３分	１１時 ４４分	１４時 ０９分	１３時 ３４分	５時 ３３分	１７時 ０５分	１１時 ２６分
生活環境項目	ｐＨ		９．２	８．７	９．０	９．０	８．９	８．６	８．２	７．８	８．８	８．０	８．４	８．４
	ＤＯ	mg/L	２２	１５	２０	１６	１４	１２	１２	６．７	２１	１２	１３	１５
	ＢＯＤ	mg/L	１２	１２	１０	８．２	８．４	７．５	５．０	１．９	３．０	５．９	１９	５．８
	ＣＯＤ（酸性法）	mg/L	９．５	９．２	１２	７．８	６．０	６．９	６．７	４．４	８．９	５．０	１１	７．２
	ＳＳ	mg/L	１３	１４	１７	１０	６	５	７	２	１０	５	８	７
	大腸菌数	CFU/100mL												
	ｎ－ヘキサン抽出物質	mg/L		ＮＤ						ＮＤ				
	全窒素	mg/L	１．７		１．４		０．９９		１．６		２．４		２．９	
	全燐	mg/L	０．１１		０．１３		０．０９７		０．１３		０．０６８		０．２６	
	全亜鉛	mg/L	０．０２３	０．０３２	０．０２０	０．０１６	０．０１２	０．０２２	０．０５２	０．０４３	０．０３０	０．０３６	０．０３８	０．０３８
	ノニルフェノール	mg/L	＜０．００００６	＜０．００００６	＜０．００００６	０．０００１０	０．０００１０	０．０００１４	０．０００１６	０．０００１４	０．００００９	０．０００１７	０．０００１３	０．０００１７
	ＬＡＳ	mg/L	＜０．０００６	０．００１６	０．００３３	０．００３６	０．００２８	０．００１２	０．０３５	０．０００６	０．０００６	０．００６５	０．０００８	０．００１０
	底層溶存酸素量	mg/L												
特殊項目	フェノール類	mg/L					＜０．０１						＜０．０１	
	銅	mg/L					＜０．０１						＜０．０１	
	鉄（溶解性）	mg/L												
	マンガン（溶解性）	mg/L												
	クロム	mg/L					＜０．０１						＜０．０１	
その他の項目	アンモニア性窒素	mg/L		０．０４			＜０．０１			０．５４			０．２８	
	亜硝酸性窒素	mg/L		０．０５			０．０１			０．０６			０．０４	
	硝酸性窒素	mg/L		０．９４			＜０．０１			１．３			０．８０	
	有機性窒素	mg/L		１．７			０．８１			０．３４			１．８	
	溶存態窒素	mg/L												
	懸濁態窒素	mg/L												
	オルトリン酸態燐	mg/L		０．００４			＜０．００３			０．１１			０．０５９	
	電気伝導率	mS/m	２３００		２４００		２８００		２１００		１６００		３３００	
	塩化物イオン	mg/L	７１００		７８００		１００００		６８００		４７００		９５００	
	塩分													
	陰イオン界面活性剤	mg/L		＜０．０１			＜０．０１			＜０．０１			＜０．０１	
	非イオン界面活性剤	mg/L								＜０．０１				
	クロロフィルａ	mg/m3	１．７Ｅ　２		３．５Ｅ　２		６．４Ｅ　１		６．１Ｅ　１		１．２Ｅ　２		７．０Ｅ　１	
	フェオ色素	mg/m3	＜２．０		３１		７．２		３．４		９．７		６８	
	トリハロメタン生成能	mg/L												
	クロロホルム生成能	mg/L												
	ブロモジクロロメタン生成能	mg/L												
	ジブロモクロロメタン生成能	mg/L												
	ブロモホルム生成能	mg/L												
健康項目	カドミウム	mg/L		＜０．０００５			＜０．０００５			＜０．０００５			＜０．０００５	
	全シアン	mg/L		ＮＤ			ＮＤ			ＮＤ			ＮＤ	
	鉛	mg/L		＜０．００５			＜０．００５			＜０．００５			＜０．００５	
	六価クロム	mg/L		＜０．０１			＜０．０１			＜０．０１			＜０．０１	
	砒素	mg/L					＜０．００５						＜０．００５	
	総水銀	mg/L		＜０．０００５			＜０．０００５			＜０．０００５			＜０．０００５	
	アルキル水銀	mg/L		ＮＤ										
	ＰＣＢ	mg/L		ＮＤ										
	ジクロロメタン	mg/L		＜０．００２			＜０．００２			＜０．００２			＜０．００２	
	四塩化炭素	mg/L		＜０．０００２			＜０．０００２			＜０．０００２			＜０．０００２	
	1,2－ジクロロエタン	mg/L		＜０．０００４			＜０．０００４			＜０．０００４			＜０．０００４	
	1,1－ジクロロエチレン	mg/L		＜０．０１			＜０．０１			＜０．０１			＜０．０１	
	シス－1,2－ジクロロエチレン	mg/L		＜０．００４			＜０．００４			＜０．００４			＜０．００４	
	1,1,1－トリクロロエタン	mg/L		＜０．１			＜０．１			＜０．１			＜０．１	
	1,1,2－トリクロロエタン	mg/L		＜０．０００６			＜０．０００６			＜０．０００６			＜０．０００６	
	トリクロロエチレン	mg/L		＜０．００１			＜０．００１			＜０．００１			＜０．００１	
	テトラクロロエチレン	mg/L		＜０．０００５			＜０．０００５			＜０．０００５			＜０．０００５	
	1,3－ジクロロプロペン	mg/L		＜０．０００２			＜０．０００２			＜０．０００２			＜０．０００２	
	チウラム	mg/L		＜０．０００６			＜０．０００６			＜０．０００６			＜０．０００６	
	シマジン	mg/L		＜０．０００３			＜０．０００３			＜０．０００３			＜０．０００３	
	チオベンカルブ	mg/L		＜０．００２			＜０．００２			＜０．００２			＜０．００２	
	ベンゼン	mg/L		＜０．００１			＜０．００１			＜０．００１			＜０．００１	
	セレン	mg/L		＜０．００２			＜０．００２			＜０．００２			＜０．００２	
	硝酸性窒素及び亜硝酸性窒素	mg/L		０．９９			０．０２			１．３			０．８４	
	ふっ素	mg/L												
	ほう素	mg/L												
	1,4－ジオキサン	mg/L		＜０．００５			＜０．００５			＜０．００５			＜０．００５	

測定地点コード	水域区分	水域名	地点番号	測定地点名	地点統一番号	生活環境類型	ＮＰ類型	水生生物類型	底層DO類型	調査区分	調査機関	分析担当機関
３０３００１	名古屋市内	堀川	０３３	小塩橋	０２１－５１	Ｄイ		Ｂイ		年　間	名古屋市	名　古　屋　市

項目		単位	２０２４年 4月 15日	２０２４年 5月 15日	２０２４年 6月 5日	２０２４年 7月 10日	２０２４年 8月 1日	２０２４年 9月 11日	２０２４年 10月 2日	２０２４年 11月 6日	２０２４年 12月 4日	２０２５年 1月 8日	２０２５年 2月 5日	２０２５年 3月 12日
一般項目	採取時刻		９時 ３０分	９時 １０分	９時 ０５分	９時 ０９分	９時 ０９分	９時 ００分	９時 １５分	９時 ００分	９時 ００分	９時 ００分	９時 ０５分	９時 ０５分
	天候		晴れ	薄曇り	晴れ	曇り	快晴	晴れ	晴れ	晴れ	晴れ	晴れ	晴れ	晴れ
	気温	℃	２２．０	２２．５	２２．５	２９．３	３４．５	３０．５	２３．９	２１．５	１２．２	４．５	１．８	１１．３
	水温	℃	１９．０	１９．３	２４．０	２６．９	２６．５	２７．５	２６．０	１９．３	１５．５	９．２	１０．５	１２．５
	透視度	cm	６３	７３	５４	９３	４４	＞１００	７８	＞１００	５５	７３	４３	３４
	臭気		微川藻臭	微川藻臭	微川藻臭	微川藻臭	微川藻臭	微川藻臭	微川藻臭	微川藻臭	微川藻臭	微川藻臭	微川藻臭	微下水臭
	採取位置		流心	流心	流心	流心	流心	流心	流心	流心	流心	流心	流心	流心
	流況		流量少	流量少	流量少	流量少	流量少	通常	濁り多	濁り多	濁り多	濁り多	濁り多	濁り多
	流量	m3/sec												
	外観		淡灰黄色	淡黄色	淡褐色	淡褐色	淡褐色	淡褐色	淡灰緑色	淡灰黄色	淡灰黄色	淡灰黄色	淡黄褐色	淡灰色
	採取水深	m	０．６	０．５		０．６				０．７	０．６	０．５	０．６	
	全水深	m	２．７５	２．５８	１．９８	３．０５	１．４５	２．４９	２．３０	３．２６	２．８２	２．６０	２．９５	２．３０
	透明度	m												
	水色													
	満潮時刻		８時 ４３分	９時 ５９分	１７時 ３６分	７時 ５７分	１６時 ５９分	１１時 １４分	１７時 ５１分	８時 ４９分	８時 ０７分	１１時 ５６分	１０時 ０７分	１７時 １１分
	干潮時刻		１６時 ４４分	１７時 ２６分	１０時 ５７分	１４時 ３９分	９時 ４７分	１５時 ５３分	１１時 ４４分	１４時 ０９分	１３時 ３４分	５時 ３３分	１７時 ０５分	１１時 ２６分
生活環境項目	ｐＨ		７．１	７．０	６．９	６．９	６．９	６．９	７．１	７．５	７．０	６．９	７．２	７．０
	ＤＯ	mg/L	４．１	４．９	４．８	２．８	２．７	２．７	３．１	２．２	５．５	７．３	６．５	４．８
	ＢＯＤ	mg/L	２．８	４．３	５．３	２．６	２．９	４．１	２．０	１．５	１．１	４．４	１．９	１０
	ＣＯＤ（酸性法）	mg/L	６．１	９．６	９．９	７．１	８．８	８．０	７．０	６．４	６．８	６．３	９．１	９．５
	ＳＳ	mg/L	５	３	１６	５	１０	２	５	２	８	４	５	１２
	大腸菌数	CFU/100mL	１．２Ｅ　３	２．９Ｅ　３	４．８Ｅ　２	３．４Ｅ　２	３．２Ｅ　３	１．４Ｅ　３	２．０Ｅ　３	１．４Ｅ　３	４．６Ｅ　２	１．８Ｅ　３	７．０Ｅ　２	６．１Ｅ　３
	ｎ－ヘキサン抽出物質	mg/L												
	全窒素	mg/L		９．５						６．１				
	全燐	mg/L		１．１						０．４５				
	全亜鉛	mg/L		０．０４６										
	ノニルフェノール	mg/L	０．０００１５											
	ＬＡＳ	mg/L	０．０１９											
	底層溶存酸素量	mg/L												
特殊項目	フェノール類	mg/L												
	銅	mg/L												
	鉄（溶解性）	mg/L												
	マンガン（溶解性）	mg/L												
	クロム	mg/L												
その他の項目	アンモニア性窒素	mg/L												
	亜硝酸性窒素	mg/L					０．４２						０．２７	
	硝酸性窒素	mg/L					０．８６						１．３	
	有機性窒素	mg/L												
	溶存態窒素	mg/L												
	懸濁態窒素	mg/L												
	オルトリン酸態燐	mg/L												
	電気伝導率	mS/m	１２０		３６		６１０		２１０		６２０		９４０	
	塩化物イオン	mg/L	２５０		３０		１６００		５８０		１４００		２１００	
	塩分													
	陰イオン界面活性剤	mg/L												
	非イオン界面活性剤	mg/L												
	クロロフィルａ	mg/m3												
	フェオ色素	mg/m3												
	トリハロメタン生成能	mg/L												
	クロロホルム生成能	mg/L												
	ブロモジクロロメタン生成能	mg/L												
	ジブロモクロロメタン生成能	mg/L												
	ブロモホルム生成能	mg/L												
健康項目	カドミウム	mg/L					＜０．０００５						＜０．０００５	
	全シアン	mg/L					ＮＤ						ＮＤ	
	鉛	mg/L					＜０．００５						＜０．００５	
	六価クロム	mg/L					＜０．０１						＜０．０１	
	砒素	mg/L					＜０．００５						＜０．００５	
	総水銀	mg/L												
	アルキル水銀	mg/L												
	ＰＣＢ	mg/L												
	ジクロロメタン	mg/L					＜０．００２						＜０．００２	
	四塩化炭素	mg/L					＜０．０００２						＜０．０００２	
	1,2－ジクロロエタン	mg/L					＜０．０００４						＜０．０００４	
	1,1－ジクロロエチレン	mg/L					＜０．０１						＜０．０１	
	シス－1,2－ジクロロエチレン	mg/L					＜０．００４						＜０．００４	
	1,1,1－トリクロロエタン	mg/L					＜０．１						＜０．１	
	1,1,2－トリクロロエタン	mg/L					＜０．０００６						＜０．０００６	
	トリクロロエチレン	mg/L					＜０．００１						＜０．００１	
	テトラクロロエチレン	mg/L					＜０．０００５						＜０．０００５	
	1,3－ジクロロプロペン	mg/L					＜０．０００２						＜０．０００２	
	チウラム	mg/L					＜０．０００６						＜０．０００６	
	シマジン	mg/L					＜０．０００３						＜０．０００３	
	チオベンカルブ	mg/L					＜０．００２						＜０．００２	
	ベンゼン	mg/L					＜０．００１						＜０．００１	
	セレン	mg/L					＜０．００２						＜０．００２	
	硝酸性窒素及び亜硝酸性窒素	mg/L					１．２						１．６	
	ふっ素	mg/L												
	ほう素	mg/L												
	1,4－ジオキサン	mg/L					＜０．００５						＜０．００５	

測定地点コード	水域区分	水域名	地点番号	測定地点名	地点統一番号	生活環境類型	ＮＰ類型	水生生物類型	底層DO類型	調査区分	調査機関	分析担当機関
３０３００２	名古屋市内	堀川	０３４	港新橋	０２１－０１	Ｄイ		Ｂイ		年　間	名古屋市	名　古　屋　市

項目		単位	２０２４年 4月 15日	２０２４年 5月 15日	２０２４年 6月 5日	２０２４年 7月 10日	２０２４年 8月 1日	２０２４年 9月 11日	２０２４年 10月 2日	２０２４年 11月 6日	２０２４年 12月 4日	２０２５年 1月 8日	２０２５年 2月 5日	２０２５年 3月 12日
一般項目	採取時刻		１２時 ３５分	１１時 ４５分	１１時 ２５分	１１時 ２１分	１１時 ４５分	１１時 １０分	１１時 ５５分	１１時 ２０分	１１時 ２５分	１１時 ３０分	１１時 ４０分	１１時 ２０分
	天候		晴れ	薄曇り	快晴	晴れ	快晴	晴れ	晴れ	晴れ	晴れ	晴れ	薄曇り	薄曇り
	気温	℃	２２．２	２５．５	２５．７	３２．１	３５．５	３４．０	３０．３	２２．３	１５．５	５．８	６．２	１３．５
	水温	℃	２０．４	２１．３	２５．５	２９．２	２８．５	３１．８	２８．８	２４．８	１８．５	９．８	８．５	１４．２
	透視度	cm	５１	４６	５２	３６	４０	５７	７０	９５	＞１００	８０	４８	６２
	臭気		微川藻臭	微川藻臭	微川藻臭	微川藻臭	微川藻臭	微川藻臭	微川藻臭	微川藻臭	微川藻臭	微川藻臭	微川藻臭	中川藻臭
	採取位置		流心	流心	流心	流心	流心	流心	流心	流心	流心	流心	流心	流心
	流況		通常	通常	通常	通常	通常	通常	通常	通常	通常	通常	通常	通常
	流量	m3/sec												
	外観		淡褐色	淡褐色	淡褐色	淡褐色	淡褐色	淡褐色	淡褐色	淡灰色	淡灰色	淡灰黄色	淡灰黄色	淡褐色
	採取水深	m	１．２	１．３	１．０	１．２	１．１	１．３	１．２	１．４	１．１	１．０	１．１	１．１
	全水深	m	６．００	６．３３	５．１８	６．２０	５．４５	６．７０	６．２１	６．８０	５．７２	５．００	５．７０	５．６２
	透明度	m												
	水色													
	満潮時刻		８時 ４３分	９時 ５９分	１７時 ３６分	７時 ５７分	１６時 ５９分	１１時 １４分	１７時 ５１分	８時 ４９分	８時 ０７分	１１時 ５６分	１０時 ０７分	１７時 １１分
	干潮時刻		１６時 ４４分	１７時 ２６分	１０時 ５７分	１４時 ３９分	９時 ４７分	１５時 ５３分	１１時 ４４分	１４時 ０９分	１３時 ３４分	５時 ３３分	１７時 ０５分	１１時 ２６分
生活環境項目	ｐＨ		７．８	７．７	７．６	７．７	７．８	７．６	７．５	７．８	７．６	７．５	７．８	７．６
	ＤＯ	mg/L	１２	６．４	５．８	８．８	７．０	５．３	３．６	４．９	５．３	７．０	８．５	７．１
	ＢＯＤ	mg/L	１０	４．３	５．５	５．８	４．３	２．８	３．５	１．８	１．５	３．１	２．０	４．０
	ＣＯＤ（酸性法）	mg/L	８．７	６．６	６．３	６．６	６．３	５．７	５．２	３．９	３．９	４．４	４．６	５．０
	ＳＳ	mg/L	９	７	７	８	５	３	３	２	２	２	４	４
	大腸菌数	CFU/100mL												
	ｎ－ヘキサン抽出物質	mg/L		ＮＤ						ＮＤ				
	全窒素	mg/L	５．２		２．５		２．２		３．１		３．１		３．４	
	全燐	mg/L	０．２３		０．１９		０．２２		０．３０		０．１２		０．１９	
	全亜鉛	mg/L	０．０３３	０．０２４	０．０３５	０．０２８	０．０２４	０．０２９	０．０４１	０．０２９	０．０３１	０．０５１	０．０３８	０．０３４
	ノニルフェノール	mg/L	０．００００１１	０．００００３０	０．００００３２	０．００００１２	０．００００１２	０．００００２３	０．００００３５	０．００００１２	０．００００１８	０．００００３２	０．００００４２	０．００００３０
	ＬＡＳ	mg/L	０．００１０	０．００１１	０．００２５	０．００１３	＜０．０００６	０．００３５	０．００３０	０．０００９	０．０００８	０．０２０	０．００６３	０．０１５
	底層溶存酸素量	mg/L												
特殊項目	フェノール類	mg/L					＜０．０１						＜０．０１	
	銅	mg/L					＜０．０１						＜０．０１	
	鉄（溶解性）	mg/L					０．０３						０．０４	
	マンガン（溶解性）	mg/L					０．０９						０．０４	
	クロム	mg/L					＜０．０１						＜０．０１	
その他の項目	アンモニア性窒素	mg/L		１．１			０．９２			０．７０			２．４	
	亜硝酸性窒素	mg/L		０．０７			０．０５			０．０４			０．１１	
	硝酸性窒素	mg/L		０．７６			０．６４			１．０			０．５６	
	有機性窒素	mg/L		１．５			０．９９			０．２０			０．４２	
	溶存態窒素	mg/L												
	懸濁態窒素	mg/L												
	オルトリン酸態燐	mg/L		０．０９７			０．１２			０．１３			０．１２	
	電気伝導率	mS/m	２３００		３５００		３７００		２９００		３７００		３６００	
	塩化物イオン	mg/L	６８００		１００００		１１０００		８８００		１００００		１００００	
	塩分													
	陰イオン界面活性剤	mg/L		＜０．０１			＜０．０１			＜０．０１			＜０．０１	
	非イオン界面活性剤	mg/L								＜０．０１				
	クロロフィルａ	mg/m3	５．３Ｅ　１		６．５Ｅ　１		６．７Ｅ　１		２．５Ｅ　１		９．７Ｅ　０		２．３Ｅ　１	
	フェオ色素	mg/m3	５．９		５．０		１０		＜２．０		＜２．０		２３	
	トリハロメタン生成能	mg/L												
	クロロホルム生成能	mg/L												
	ブロモジクロロメタン生成能	mg/L												
	ジブロモクロロメタン生成能	mg/L												
	ブロモホルム生成能	mg/L												
健康項目	カドミウム	mg/L		＜０．０００５			＜０．０００５			＜０．０００５			＜０．０００５	
	全シアン	mg/L		ＮＤ			ＮＤ			ＮＤ			ＮＤ	
	鉛	mg/L		＜０．００５			＜０．００５			＜０．００５			＜０．００５	
	六価クロム	mg/L		＜０．０１			＜０．０１			＜０．０１			＜０．０１	
	砒素	mg/L					＜０．００５						＜０．００５	
	総水銀	mg/L		＜０．０００５			＜０．０００５			＜０．０００５			＜０．０００５	
	アルキル水銀	mg/L		ＮＤ										
	ＰＣＢ	mg/L		ＮＤ										
	ジクロロメタン	mg/L		＜０．００２			＜０．００２			＜０．００２			＜０．００２	
	四塩化炭素	mg/L		＜０．０００２			＜０．０００２			＜０．０００２			＜０．０００２	
	1,2－ジクロロエタン	mg/L		＜０．０００４			＜０．０００４			＜０．０００４			＜０．０００４	
	1,1－ジクロロエチレン	mg/L		＜０．０１			＜０．０１			＜０．０１			＜０．０１	
	シス－1,2－ジクロロエチレン	mg/L		＜０．００４			＜０．００４			＜０．００４			＜０．００４	
	1,1,1－トリクロロエタン	mg/L		＜０．１			＜０．１			＜０．１			＜０．１	
	1,1,2－トリクロロエタン	mg/L		＜０．０００６			＜０．０００６			＜０．０００６			＜０．０００６	
	トリクロロエチレン	mg/L		＜０．００１			＜０．００１			＜０．００１			＜０．００１	
	テトラクロロエチレン	mg/L		＜０．０００５			＜０．０００５			＜０．０００５			＜０．０００５	
	1,3－ジクロロプロペン	mg/L		＜０．０００２			＜０．０００２			＜０．０００２			＜０．０００２	
	チウラム	mg/L		＜０．０００６			＜０．０００６			＜０．０００６			＜０．０００６	
	シマジン	mg/L		＜０．０００３			＜０．０００３			＜０．０００３			＜０．０００３	
	チオベンカルブ	mg/L		＜０．００２			＜０．００２			＜０．００２			＜０．００２	
	ベンゼン	mg/L		＜０．００１			＜０．００１			＜０．００１			＜０．００１	
	セレン	mg/L		＜０．００２			＜０．００２			＜０．００２			＜０．００２	
	硝酸性窒素及び亜硝酸性窒素	mg/L		０．８３			０．６９			１．１			０．６７	
	ふっ素	mg/L												
	ほう素	mg/L												
	1,4－ジオキサン	mg/L		＜０．００５			＜０．００５			＜０．００５			＜０．００５	

測定地点コード	水域区分	水域名	地点番号	測定地点名	地点統一番号	生活環境類型	ＮＰ類型	水生生物類型	底層DO類型	調査区分	調査機関	分析担当機関
３０４００１	名古屋市内	新堀川	０３５	日の出橋	２２０－０１					年　間	名古屋市	名　古　屋　市

	項　目	単　位	２０２４年 ４月 １５日	２０２４年 ５月 １５日	２０２４年 ６月　５日	２０２４年 ７月 １０日	２０２４年 ８月　１日	２０２４年 ９月 １１日	２０２４年 １０月　２日	２０２４年 １１月　６日	２０２４年 １２月　４日	２０２５年 １月　８日	２０２５年 ２月　５日	２０２５年 ３月 １２日
一般項目	採取時刻		１１時 １０分	１０時 ４５分	１０時 ２０分	１０時 ３３分	１０時 ３０分	１０時 １０分	１０時 ５０分	１０時 ３０分	１０時 ３０分	１０時 ３５分	１０時 ４５分	１０時 ３５分
	天候		晴れ	薄曇り	快晴	曇り	快晴	薄曇り	晴れ	晴れ	晴れ	晴れ	曇り	曇り
	気温	℃	２２．５	２５．２	２４．１	３１．１	３３．５	３１．３	３０．２	２３．０	１５．２	５．２	３．５	１３．８
	水温	℃	２１．５	２０．３	２３．８	２８．１	２７．８	２９．５	２８．５	２４．５	１８．８	１２．２	１１．３	１５．７
	透視度	cm	６９	５３	４８	６４	３６	４７	６８	５１	７５	８０	６２	２３
	臭気		中下水臭	中下水臭	中硫化水素臭	中硫化水素臭	微下水臭	微下水臭	微下水臭	微下水臭	微下水臭	微下水臭	微下水臭	微下水臭
	採取位置		流心	流心	流心	流心	流心	流心	流心	流心	流心	流心	流心	流心
	流況		通常	浮遊物多	通常	通常	濁り多	通常	通常	通常	通常	通常	通常	通常
	流量	m3/sec												
	外観		淡灰黄色	淡褐色	淡褐色	淡褐色	淡灰黄色	淡黄褐色	淡黄褐色	淡灰黄色	淡灰黄色	淡灰緑色	淡黄褐色	淡灰色
	採取水深	m	１．２	１．２	０．９	１．２	０．９	１．２	１．０	１．２	１．２	１．３	１．３	１．０
	全水深	m	５．９８	６．００	４．５５	５．９０	４．７０	６．０５	５．１０	５．８０	５．８５	６．２３	６．３３	５．１５
	透明度	m												
	水色													
	満潮時刻		８時 ４３分	９時 ５９分	１７時 ３６分	７時 ５７分	１６時 ５９分	１１時 １４分	１７時 ５１分	８時 ４９分	８時 ０７分	１１時 ５６分	１０時 ０７分	１７時 １１分
	干潮時刻		１６時 ４４分	１７時 ２６分	１０時 ５７分	１４時 ３９分	９時 ４７分	１５時 ５３分	１１時 ４４分	１３時 ０９分	１３時 ３４分	５時 ３３分	１７時 ０５分	１１時 ２６分
生活環境項目	ｐＨ		７．２	７．１	７．１	７．０	７．３	７．１	７．４	７．６	７．２	７．２	７．４	７．１
	ＤＯ	mg/L	１．２	０．６	＜０．５	０．７	０．６	１．１	２．０	０．７	２．１	４．３	３．９	４．０
	ＢＯＤ	mg/L	３．８	４．０	３．５	３．２	２．８	３．０	４．０	２．９	２．０	２．９	３．０	２４
	ＣＯＤ（酸性法）	mg/L	１０	９．２	７．８	８．０	８．４	１０	８．９	５．９	６．４	６．４	７．６	１７
	ＳＳ	mg/L	２	２	３	２	１	３	２	２	３	２	３	９
	大腸菌数	CFU/100mL												
	ｎ－ヘキサン抽出物質	mg/L												
	全窒素	mg/L		１２						２．８				
	全燐	mg/L		０．３１						０．２５				
	全亜鉛	mg/L		０．０５３										
	ノニルフェノール	mg/L	０．００００８											
	ＬＡＳ	mg/L	０．００９７											
	底層溶存酸素量	mg/L												
特殊項目	フェノール類	mg/L												
	銅	mg/L												
	鉄（溶解性）	mg/L												
	マンガン（溶解性）	mg/L												
	クロム	mg/L												
その他の項目	アンモニア性窒素	mg/L												
	亜硝酸性窒素	mg/L					＜０．０１						０．１７	
	硝酸性窒素	mg/L					０．０２						０．６８	
	有機性窒素	mg/L												
	溶存態窒素	mg/L												
	懸濁態窒素	mg/L												
	オルトリン酸態燐	mg/L												
	電気伝導率	mS/m	４８０		１７００		１４００		７６０		２７００		２３００	
	塩化物イオン	mg/L	１２００		５６００		４２００		２０００		８４００		６５００	
	塩分													
	陰イオン界面活性剤	mg/L												
	非イオン界面活性剤	mg/L												
	クロロフィルａ	mg/m3												
	フェオ色素	mg/m3												
	トリハロメタン生成能	mg/L												
	クロロホルム生成能	mg/L												
	ブロモジクロロメタン生成能	mg/L												
	ジブロモクロロメタン生成能	mg/L												
	ブロモホルム生成能	mg/L												
健康項目	カドミウム	mg/L					＜０．０００５						＜０．０００５	
	全シアン	mg/L					ＮＤ						ＮＤ	
	鉛	mg/L					＜０．００５						＜０．００５	
	六価クロム	mg/L					＜０．０１						＜０．０１	
	砒素	mg/L					＜０．００５						＜０．００５	
	総水銀	mg/L												
	アルキル水銀	mg/L												
	ＰＣＢ	mg/L												
	ジクロロメタン	mg/L					＜０．００２						＜０．００２	
	四塩化炭素	mg/L					＜０．０００２						＜０．０００２	
	1,2－ジクロロエタン	mg/L					＜０．０００４						＜０．０００４	
	1,1－ジクロロエチレン	mg/L					＜０．０１						＜０．０１	
	シス－1,2－ジクロロエチレン	mg/L					＜０．００４						＜０．００４	
	1,1,1－トリクロロエタン	mg/L					＜０．１						＜０．１	
	1,1,2－トリクロロエタン	mg/L					＜０．０００６						＜０．０００６	
	トリクロロエチレン	mg/L					＜０．００１						＜０．００１	
	テトラクロロエチレン	mg/L					＜０．０００５						＜０．０００５	
	1,3－ジクロロプロペン	mg/L					＜０．０００２						＜０．０００２	
	チウラム	mg/L					＜０．０００６						＜０．０００６	
	シマジン	mg/L					＜０．０００３						＜０．０００３	
	チオベンカルブ	mg/L					＜０．００２						＜０．００２	
	ベンゼン	mg/L					＜０．００１						＜０．００１	
	セレン	mg/L					＜０．００２						＜０．００２	
	硝酸性窒素及び亜硝酸性窒素	mg/L					０．０２						０．８６	
	ふっ素	mg/L												
	ほう素	mg/L												
	1,4－ジオキサン	mg/L					＜０．００５						＜０．００５	

測定地点コード	水域区分	水域名	地点番号	測定地点名	地点統一番号	生活環境類型	ＮＰ類型	水生生物類型	底層DO類型	調査区分	調査機関	分析担当機関
３０５００１	名古屋市内	山崎川	０３６	道徳橋	０２２－０１	Ｄイ		Ｂイ		年　間	名古屋市	名　古　屋　市

項目		単位	２０２４年 4月 15日	２０２４年 5月 15日	２０２４年 6月 5日	２０２４年 7月 10日	２０２４年 8月 1日	２０２４年 9月 11日	２０２４年 10月 2日	２０２４年 11月 6日	２０２４年 12月 4日	２０２５年 1月 8日	２０２５年 2月 5日	２０２５年 3月 12日
一般項目	採取時刻		１１時 １６分	１２時 ５０分	１２時 ２６分	１２時 ０８分	１１時 ５８分	１２時 ５１分	１１時 ４２分	１１時 ４８分	１２時 ０５分	１２時 １８分	１２時 ２０分	１１時 ５８分
	天候		薄曇り	曇り	快晴	曇り	晴れ	晴れ	晴れ	晴れ	晴れ	晴れ	晴れ	曇り
	気温	℃	２１．２	２６．０	２７．０	３２．０	３５．８	３４．９	３０．０	２０．５	１５．６	６．２	５．８	１４．８
	水温	℃	２１．５	２２．５	２５．８	２９．２	３０．５	３２．５	２９．５	２５．７	２０．０	１１．０	１０．５	１４．２
	透視度	cm	６２	＞１００	５４	４５	２４	７０	３２	９７	＞１００	７９	＞１００	１００
	臭気		微下水臭	微下水臭	微下水臭	微下水臭	微海藻臭	無臭	微下水臭	無臭	無臭	無臭	無臭	無臭
	採取位置		流心	流心	流心	流心	流心	流心	流心	流心	流心	流心	流心	流心
	流況		通常	通常	流量少	通常	濁り多	濁り多	濁り多	濁り多	濁り多	通常	通常	通常
	流量	m3/sec												
	外観		淡褐色	淡褐色	淡灰色	淡灰茶色	淡緑褐色	淡黄色	淡灰黄色	淡黄色	無色	淡黄色	無色	淡黄色
	採取水深	m	０．９	０．８	０．６	０．８	０．７	０．９	０．７	０．９	０．８	０．９	０．９	０．７
	全水深	m	４．３５	４．００	３．１０	３．９５	３．６０	４．４５	３．３５	４．３８	３．９０	４．６８	４．４０	３．４０
	透明度	m												
	水色													
	満潮時刻		８時 ４３分	９時 ５９分	１７時 ３６分	７時 ５７分	１６時 ５９分	１１時 １４分	１７時 ５１分	８時 ４９分	８時 ０７分	１１時 ５６分	１０時 ０７分	１７時 １１分
	干潮時刻		１６時 ４４分	１７時 ２６分	１０時 ５７分	１４時 ３９分	９時 ４７分	１５時 ５３分	１１時 ４４分	１４時 ０９分	１３時 ３４分	５時 ３３分	１７時 ０５分	１１時 ２６分
生活環境項目	ｐＨ		７．２	７．９	７．２	７．３	７．９	７．４	７．４	７．５	７．３	７．７	７．７	７．７
	ＤＯ	mg/L	８．６	７．４	２．５	６．１	７．７	５．３	４．３	４．０	３．２	６．９	９．７	６．４
	ＢＯＤ	mg/L	６．１	４．４	５．４	５．４	９．７	３．１	６．１	２．２	１．６	２．３	３．５	３．６
	ＣＯＤ（酸性法）	mg/L	６．８	６．４	７．１	６．９	６．１	５．７	７．２	４．９	４．５	４．１	５．４	４．０
	ＳＳ	mg/L	５	６	４	６	９	４	４	１	１	２	３	４
	大腸菌数	CFU/100mL												
	ｎ－ヘキサン抽出物質	mg/L		ＮＤ						ＮＤ				
	全窒素	mg/L	４．８		２．８		２．４		２．４		３．５		４．２	
	全燐	mg/L	０．１８		０．１５		０．２０		０．２４		０．１４		０．１９	
	全亜鉛	mg/L	０．０２６	０．０１８	０．０２０	０．０２３	０．０１４	０．０３５	０．０４９	０．０３２	０．０３３	０．０２５	０．０３０	０．０１７
	ノニルフェノール	mg/L	０．００００８	＜０．００００６	０．００００８	０．００００７	０．００００８	０．００００７	０．００００１１	０．００００８	０．００００７	０．００００１	０．００００１７	０．００００１０
	ＬＡＳ	mg/L	＜０．０００６	＜０．０００６	０．００３１	０．００１３	０．００１５	０．００１６	０．００２７	０．０００６	＜０．０００６	０．００８２	０．００１７	０．００１２
	底層溶存酸素量	mg/L												
特殊項目	フェノール類	mg/L					＜０．０１						＜０．０１	
	銅	mg/L					＜０．０１						＜０．０１	
	鉄（溶解性）	mg/L												
	マンガン（溶解性）	mg/L												
	クロム	mg/L					＜０．０１						＜０．０１	
その他の項目	アンモニア性窒素	mg/L		０．４４			０．７９			１．９			２．９	
	亜硝酸性窒素	mg/L		０．０６			０．０２			０．１７			０．１４	
	硝酸性窒素	mg/L		０．７６			０．８０			１．１			０．６９	
	有機性窒素	mg/L		１．１			１．０			０．１７			０．６７	
	溶存態窒素	mg/L												
	懸濁態窒素	mg/L												
	オルトリン酸態燐	mg/L		０．０９２			０．００９			０．１３			０．１３	
	電気伝導率	mS/m	２０００		２９００		３９００		２８００		３９００		３５００	
	塩化物イオン	mg/L	６５００		９２００		１３０００		６４００		１２０００		１００００	
	塩分													
	陰イオン界面活性剤	mg/L		＜０．０１			＜０．０１			＜０．０１			＜０．０１	
	非イオン界面活性剤	mg/L								＜０．０１				
	クロロフィルａ	mg/m3	３．７Ｅ　１		３．３Ｅ　１		１．１Ｅ　２		４．１Ｅ　１		３．５Ｅ　０		３．１Ｅ　１	
	フェオ色素	mg/m3	＜２．０		３．５		１０		＜２．０		＜２．０		２４	
	トリハロメタン生成能	mg/L												
	クロロホルム生成能	mg/L												
	ブロモジクロロメタン生成能	mg/L												
	ジブロモクロロメタン生成能	mg/L												
	ブロモホルム生成能	mg/L												
健康項目	カドミウム	mg/L		＜０．０００５			＜０．０００５			＜０．０００５			＜０．０００５	
	全シアン	mg/L		ＮＤ			ＮＤ			ＮＤ			ＮＤ	
	鉛	mg/L		＜０．００５			＜０．００５			＜０．００５			＜０．００５	
	六価クロム	mg/L		＜０．０１			＜０．０１			＜０．０１			＜０．０１	
	砒素	mg/L					＜０．００５						＜０．００５	
	総水銀	mg/L		＜０．０００５			＜０．０００５			＜０．０００５			＜０．０００５	
	アルキル水銀	mg/L		ＮＤ										
	ＰＣＢ	mg/L		ＮＤ										
	ジクロロメタン	mg/L		＜０．００２			＜０．００２			＜０．００２			＜０．００２	
	四塩化炭素	mg/L		＜０．０００２			＜０．０００２			＜０．０００２			＜０．０００２	
	1,2－ジクロロエタン	mg/L		＜０．０００４			＜０．０００４			＜０．０００４			＜０．０００４	
	1,1－ジクロロエチレン	mg/L		＜０．０１			＜０．０１			＜０．０１			＜０．０１	
	シス－1,2－ジクロロエチレン	mg/L		＜０．００４			＜０．００４			＜０．００４			＜０．００４	
	1,1,1－トリクロロエタン	mg/L		＜０．１			＜０．１			＜０．１			＜０．１	
	1,1,2－トリクロロエタン	mg/L		＜０．０００６			＜０．０００６			＜０．０００６			＜０．０００６	
	トリクロロエチレン	mg/L		＜０．００１			＜０．００１			＜０．００１			＜０．００１	
	テトラクロロエチレン	mg/L		＜０．０００５			＜０．０００５			＜０．０００５			＜０．０００５	
	1,3－ジクロロプロペン	mg/L		＜０．０００２			＜０．０００２			＜０．０００２			＜０．０００２	
	チウラム	mg/L		＜０．０００６			＜０．０００６			＜０．０００６			＜０．０００６	
	シマジン	mg/L		＜０．０００３			＜０．０００３			＜０．０００３			＜０．０００３	
	チオベンカルブ	mg/L		＜０．００２			＜０．００２			＜０．００２			＜０．００２	
	ベンゼン	mg/L		＜０．００１			＜０．００１			＜０．００１			＜０．００１	
	セレン	mg/L		＜０．００２			＜０．００２			＜０．００２			＜０．００２	
	硝酸性窒素及び亜硝酸性窒素	mg/L		０．８３			０．８２			１．３			０．８３	
	ふっ素	mg/L												
	ほう素	mg/L												
	1,4－ジオキサン	mg/L		＜０．００５			＜０．００５			＜０．００５			＜０．００５	

測定地点コード	水域区分	水域名	地点番号	測定地点名	地点統一番号	生活環境類型	ＮＰ類型	水生生物類型	底層DO類型	調査区分	調査機関	分析担当機関
３０６００１	名古屋市内	天白川	０３７	天白橋	０２３－５１	Ｃイ		Ｂイ		年　間	名古屋市	名　古　屋　市

項目		単位	２０２４年 ４月 １５日	２０２４年 ５月 １５日	２０２４年 ６月　５日	２０２４年 ７月 １０日	２０２４年 ８月　１日	２０２４年 ９月 １１日	２０２４年 １０月　２日	２０２４年 １１月　６日	２０２４年 １２月　４日	２０２５年 １月　８日	２０２５年 ２月　５日	２０２５年 ３月 １２日
一般項目	採取時刻		１０時 １７分	１１時 ２０分	１１時 ２８分	１０時 ４１分	１０時 ５２分	１２時 １６分	１１時 ００分	１０時 ３０分	１０時 ５２分	１０時 ３０分	１０時 ４０分	１１時 ０９分
	天候		薄曇り	薄曇り	快晴	曇り	晴れ	晴れ	晴れ	晴れ	晴れ	晴れ	晴れ	曇り
	気温	℃	２１．８	２７．５	２７．５	３３．１	３３．５	３４．５	２９．０	２０．５	１５．４	５．５	４．８	１５．０
	水温	℃	２０．０	２２．９	２６．８	２７．６	３２．０	３１．２	２６．０	１９．８	１６．０	７．５	８．０	１６．０
	透視度	cm	＞１００	＞１００	＞１００	＞１００	＞１００	＞１００	＞１００	＞１００	＞１００	＞１００	＞１００	８２
	臭気		微下水臭	微下水臭	微下水臭	微下水臭	微川藻臭	無臭	微下水臭	微川藻臭	微川藻臭	微川藻臭	無臭	無臭
	採取位置		流心	流心	流心	流心	流心	流心	流心	流心	流心	流心	流心	流心
	流況		通常	通常	通常	通常	通常	通常	通常	通常	通常	通常	通常	通常
	流量	m3/sec	４．８００	２．１７０	５．５５０	７．２６０	５．１９０	２．６６０	４．６５０	４．７８０	５．２２０	４．６００	４．３１０	４．３６０
	外観		淡褐色	淡褐色	淡灰黄色	淡褐色	淡黄褐色	無色	淡褐色	淡黄色	淡黄色	淡黄色	無色	淡黄褐色
	採取水深	m												
	全水深	m	０．７０	０．７５	０．４２	０．４２	０．３８	１．００	１．００	１．０３	０．７４	０．８８	１．２０	０．３６
	透明度	m												
	水色													
	満潮時刻		８時 ４３分	９時 ５９分	１７時 ３６分	７時 ５７分	１６時 ５９分	１１時 １４分	１７時 ５１分	８時 ４９分	８時 ０７分	１１時 ５６分	１０時 ０７分	１７時 １１分
	干潮時刻		１６時 ４４分	１７時 ２６分	１０時 ５７分	１４時 ３９分	９時 ４７分	１５時 ５３分	１１時 ４４分	１４時 ０９分	１３時 ３４分	５時 ３３分	１７時 ０５分	１１時 ２６分
生活環境項目	ｐＨ		７．３	７．４	７．６	７．５	８．９	７．９	７．６	７．７	７．３	７．３	７．４	７．４
	ＤＯ	mg/L	９．１	７．７	８．７	８．５	１１	９．２	７．９	８．１	９．１	９．６	９．３	１０
	ＢＯＤ	mg/L	１．１	１．３	０．７	１．３	１．４	０．８	０．８	０．６	０．９	１．５	１．１	２．１
	ＣＯＤ（酸性法）	mg/L	４．５	４．９	４．９	４．９	６．０	４．４	５．０	４．９	５．６	５．９	６．０	６．６
	ＳＳ	mg/L	１	３	３	２	４	２	５	３	２	２	２	６
	大腸菌数	CFU/100mL												
	ｎ－ヘキサン抽出物質	mg/L												
	全窒素	mg/L		３．３						４．５				
	全燐	mg/L		０．４７						０．４７				
	全亜鉛	mg/L		０．０１８										
	ノニルフェノール	mg/L		＜０．００００６										
	ＬＡＳ	mg/L		０．０１０										
	底層溶存酸素量	mg/L												
特殊項目	フェノール類	mg/L												
	銅	mg/L												
	鉄（溶解性）	mg/L												
	マンガン（溶解性）	mg/L												
	クロム	mg/L												
その他の項目	アンモニア性窒素	mg/L												
	亜硝酸性窒素	mg/L					０．０２						０．０４	
	硝酸性窒素	mg/L					２．７						４．８	
	有機性窒素	mg/L												
	溶存態窒素	mg/L												
	懸濁態窒素	mg/L												
	オルトリン酸態燐	mg/L												
	電気伝導率	mS/m	２２		２１		２３		２３		３１		３０	
	塩化物イオン	mg/L	１８		１７		１８		１１		３９		３４	
	塩分													
	陰イオン界面活性剤	mg/L												
	非イオン界面活性剤	mg/L												
	クロロフィルａ	mg/m3												
	フェオ色素	mg/m3												
	トリハロメタン生成能	mg/L												
	クロロホルム生成能	mg/L												
	ブロモジクロロメタン生成能	mg/L												
	ジブロモクロロメタン生成能	mg/L												
	ブロモホルム生成能	mg/L												
健康項目	カドミウム	mg/L					＜０．０００５						＜０．０００５	
	全シアン	mg/L					ＮＤ						ＮＤ	
	鉛	mg/L					＜０．００５						＜０．００５	
	六価クロム	mg/L					＜０．０１						＜０．０１	
	砒素	mg/L					＜０．００５						＜０．００５	
	総水銀	mg/L												
	アルキル水銀	mg/L												
	ＰＣＢ	mg/L												
	ジクロロメタン	mg/L					＜０．００２						＜０．００２	
	四塩化炭素	mg/L					＜０．０００２						＜０．０００２	
	1,2－ジクロロエタン	mg/L					＜０．０００４						＜０．０００４	
	1,1－ジクロロエチレン	mg/L					＜０．０１						＜０．０１	
	シス－1,2－ジクロロエチレン	mg/L					＜０．００４						＜０．００４	
	1,1,1－トリクロロエタン	mg/L					＜０．１						＜０．１	
	1,1,2－トリクロロエタン	mg/L					＜０．０００６						＜０．０００６	
	トリクロロエチレン	mg/L					＜０．００１						＜０．００１	
	テトラクロロエチレン	mg/L					＜０．０００５						＜０．０００５	
	1,3－ジクロロプロペン	mg/L					＜０．０００２						＜０．０００２	
	チウラム	mg/L					＜０．０００６						＜０．０００６	
	シマジン	mg/L					＜０．０００３						＜０．０００３	
	チオベンカルブ	mg/L					＜０．００２						＜０．００２	
	ベンゼン	mg/L					＜０．００１						＜０．００１	
	セレン	mg/L					＜０．００２						＜０．００２	
	硝酸性窒素及び亜硝酸性窒素	mg/L					２．７						４．８	
	ふっ素	mg/L					０．１１						０．１０	
	ほう素	mg/L					０．０３						０．０３	
	1,4－ジオキサン	mg/L					＜０．００５						＜０．００５	

測定地点コード	水域区分	水域名	地点番号	測定地点名	地点統一番号	生活環境類型	ＮＰ類型	水生生物類型	底層DO類型	調査区分	調査機関	分析担当機関
３０６００２	名古屋市内	天白川	０３８	千鳥橋	０２３－０１	Ｃイ		Ｂイ		年　間	名古屋市	名　古　屋　市

項目		単位	２０２４年 ４月 １５日	２０２４年 ５月 １５日	２０２４年 ６月　５日	２０２４年 ７月 １０日	２０２４年 ８月　１日	２０２４年 ９月 １１日	２０２４年 １０月　２日	２０２４年 １１月　６日	２０２４年 １２月　４日	２０２５年 １月　８日	２０２５年 ２月　５日	２０２５年 ３月 １２日
一般項目	採取時刻		１１時 １０分	１２時 １６分	１０時 ２７分	１１時 ５２分	１０時 ２８分	９時 １３分	１１時 １６分	１１時 ２８分	１１時 ００分	９時 ４５分	１０時 ０９分	１０時 ０１分
	天候		晴れ	曇り	快晴	曇り	快晴	曇り	晴れ	晴れ	晴れ	晴れ	晴れ	曇り
	気温	℃	２１．２	２５．９	２６．５	３０．５	３３．８	３０．５	３０．０	２２．０	１３．５	６．０	４．０	１２．５
	水温	℃	１８．８	２１．０	２３．２	２８．１	３０．２	２９．２	２８．１	２１．６	１７．２	８．３	７．５	１４．０
	透視度	cm	９６	６１	８８	６６	３３	７５	８０	＞１００	＞１００	６０	５４	８６
	臭気		無臭	無臭	無臭	無臭	無臭	無臭	微下水臭	無臭	無臭	無臭	無臭	無臭
	採取位置		流心	流心	流心	流心	流心	流心	流心	流心	流心	流心	流心	流心
	流況		通常	通常	通常	通常	通常	通常	通常	通常	通常	通常	通常	通常
	流量	m3/sec												
	外観		淡黄色	淡黄色	淡黄色	淡黄色	淡黄色	淡黄色	淡灰黄色	無色	無色	淡黄色	淡黄色	淡黄色
	採取水深	m	０．６	０．７		０．６		０．６		０．５	０．６	０．９	０．７	０．６
	全水深	m	３．１５	３．４０	１．５４	２．９０	２．０６	３．１０	２．１８	２．７０	３．２０	４．５０	３．３５	３．１８
	透明度	m												
	水色													
	満潮時刻		８時 ４３分	９時 ５９分	１７時 ３６分	７時 ５７分	１６時 ５９分	１１時 １４分	１７時 ５１分	８時 ４９分	８時 ０７分	１１時 ５６分	１０時 ０７分	１７時 １１分
	干潮時刻		１６時 ４４分	１７時 ２６分	１０時 ５７分	１４時 ３９分	９時 ４７分	１５時 ５３分	１１時 ４４分	１４時 ０９分	１３時 ３４分	５時 ３３分	１７時 ０５分	１１時 ２６分
生活環境項目	ｐＨ		７．４	７．８	７．３	７．４	７．８	７．８	７．５	７．６	７．５	７．３	７．６	７．５
	ＤＯ	mg/L	７．７	７．１	６．５	７．６	７．５	６．９	５．１	５．４	５．２	７．５	８．８	５．０
	ＢＯＤ	mg/L	３．１	３．５	１．９	２．４	３．４	２．５	１．８	０．９	１．０	２．６	１．１	２．２
	ＣＯＤ（酸性法）	mg/L	５．８	５．７	５．７	６．１	７．６	５．２	６．５	４．７	４．４	５．８	４．７	３．５
	ＳＳ	mg/L	４	５	３	４	９	４	４	１	２	４	３	５
	大腸菌数	CFU/100mL												
	ｎ－ヘキサン抽出物質	mg/L		ＮＤ						ＮＤ				
	全窒素	mg/L	４．７		４．６		４．５		４．９		４．６		５．６	
	全燐	mg/L	０．２２		０．３０		０．２９		０．３７		０．３３		０．４２	
	全亜鉛	mg/L	０．０２８	０．０１４	０．０２２	０．０２０	０．０２３	０．０２７	０．０３６	０．０２７	０．０１９	０．０３６	０．０２９	０．０２４
	ノニルフェノール	mg/L	０．００１１	＜０．０００６	０．０００１２	０．０００３４	０．０００１９	０．００００７	０．００００２１	０．００００１４	０．００００１６	０．００００２９	０．００００２０	０．００００２１
	ＬＡＳ	mg/L	＜０．０００６	０．００１５	０．０００８	０．００１２	０．０００７	０．００５２	０．００１１	０．０００８	＜０．０００６	０．０１９	０．００４１	０．０１１
	底層溶存酸素量	mg/L												
特殊項目	フェノール類	mg/L					＜０．０１						＜０．０１	
	銅	mg/L					＜０．０１						＜０．０１	
	鉄（溶解性）	mg/L												
	マンガン（溶解性）	mg/L												
	クロム	mg/L					＜０．０１						＜０．０１	
その他の項目	アンモニア性窒素	mg/L		０．７１			１．９			１．９			３．６	
	亜硝酸性窒素	mg/L		０．１１			０．０７			０．０８			０．１５	
	硝酸性窒素	mg/L		０．７３			１．３			１．５			１．１	
	有機性窒素	mg/L		０．８０			０．６１			０．２０			＜０．０１	
	溶存態窒素	mg/L												
	懸濁態窒素	mg/L												
	オルトリン酸態燐	mg/L		０．１２			０．１６			０．３１			０．３７	
	電気伝導率	mS/m	１４００		１０００		１６００		１６００		３３００		２８００	
	塩化物イオン	mg/L	４３００		３２００		５３００		４７００		９３００		７７００	
	塩分													
	陰イオン界面活性剤	mg/L		＜０．０１			＜０．０１			＜０．０１			＜０．０１	
	非イオン界面活性剤	mg/L								＜０．０１				
	クロロフィルａ	mg/m3	１．３Ｅ　１		１．５Ｅ　１		７．５Ｅ　１		２．１Ｅ　１		４．７Ｅ　０		１．３Ｅ　１	
	フェオ色素	mg/m3	２．４		４．０		＜２．０		＜２．０		＜２．０		２２	
	トリハロメタン生成能	mg/L												
	クロロホルム生成能	mg/L												
	ブロモジクロロメタン生成能	mg/L												
	ジブロモクロロメタン生成能	mg/L												
	ブロモホルム生成能	mg/L												
健康項目	カドミウム	mg/L		＜０．０００５			＜０．０００５			＜０．０００５			＜０．０００５	
	全シアン	mg/L		ＮＤ			ＮＤ			ＮＤ			ＮＤ	
	鉛	mg/L		＜０．００５			＜０．００５			＜０．００５			＜０．００５	
	六価クロム	mg/L		＜０．０１			＜０．０１			＜０．０１			＜０．０１	
	砒素	mg/L					＜０．００５						＜０．００５	
	総水銀	mg/L		＜０．０００５			＜０．０００５			＜０．０００５			＜０．０００５	
	アルキル水銀	mg/L		ＮＤ										
	ＰＣＢ	mg/L		ＮＤ										
	ジクロロメタン	mg/L		＜０．００２			＜０．００２			＜０．００２			＜０．００２	
	四塩化炭素	mg/L		＜０．０００２			＜０．０００２			＜０．０００２			＜０．０００２	
	1,2－ジクロロエタン	mg/L		＜０．０００４			＜０．０００４			＜０．０００４			＜０．０００４	
	1,1－ジクロロエチレン	mg/L		＜０．０１			＜０．０１			＜０．０１			＜０．０１	
	シス－1,2－ジクロロエチレン	mg/L		＜０．００４			＜０．００４			＜０．００４			＜０．００４	
	1,1,1－トリクロロエタン	mg/L		＜０．１			＜０．１			＜０．１			＜０．１	
	1,1,2－トリクロロエタン	mg/L		＜０．０００６			＜０．０００６			＜０．０００６			＜０．０００６	
	トリクロロエチレン	mg/L		＜０．００１			＜０．００１			＜０．００１			＜０．００１	
	テトラクロロエチレン	mg/L		＜０．０００５			＜０．０００５			＜０．０００５			＜０．０００５	
	1,3－ジクロロプロペン	mg/L		＜０．０００２			＜０．０００２			＜０．０００２			＜０．０００２	
	チウラム	mg/L		＜０．０００６			＜０．０００６			＜０．０００６			＜０．０００６	
	シマジン	mg/L		＜０．０００３			＜０．０００３			＜０．０００３			＜０．０００３	
	チオベンカルブ	mg/L		＜０．００２			＜０．００２			＜０．００２			＜０．００２	
	ベンゼン	mg/L		＜０．００１			＜０．００１			＜０．００１			＜０．００１	
	セレン	mg/L		＜０．００２			＜０．００２			＜０．００２			＜０．００２	
	硝酸性窒素及び亜硝酸性窒素	mg/L		０．８４			１．４			１．６			１．２	
	ふっ素	mg/L												
	ほう素	mg/L												
	1,4－ジオキサン	mg/L		＜０．００５			＜０．００５			＜０．００５			＜０．００５	

（４）境川等水域

図－６　境川等水域調査地点図

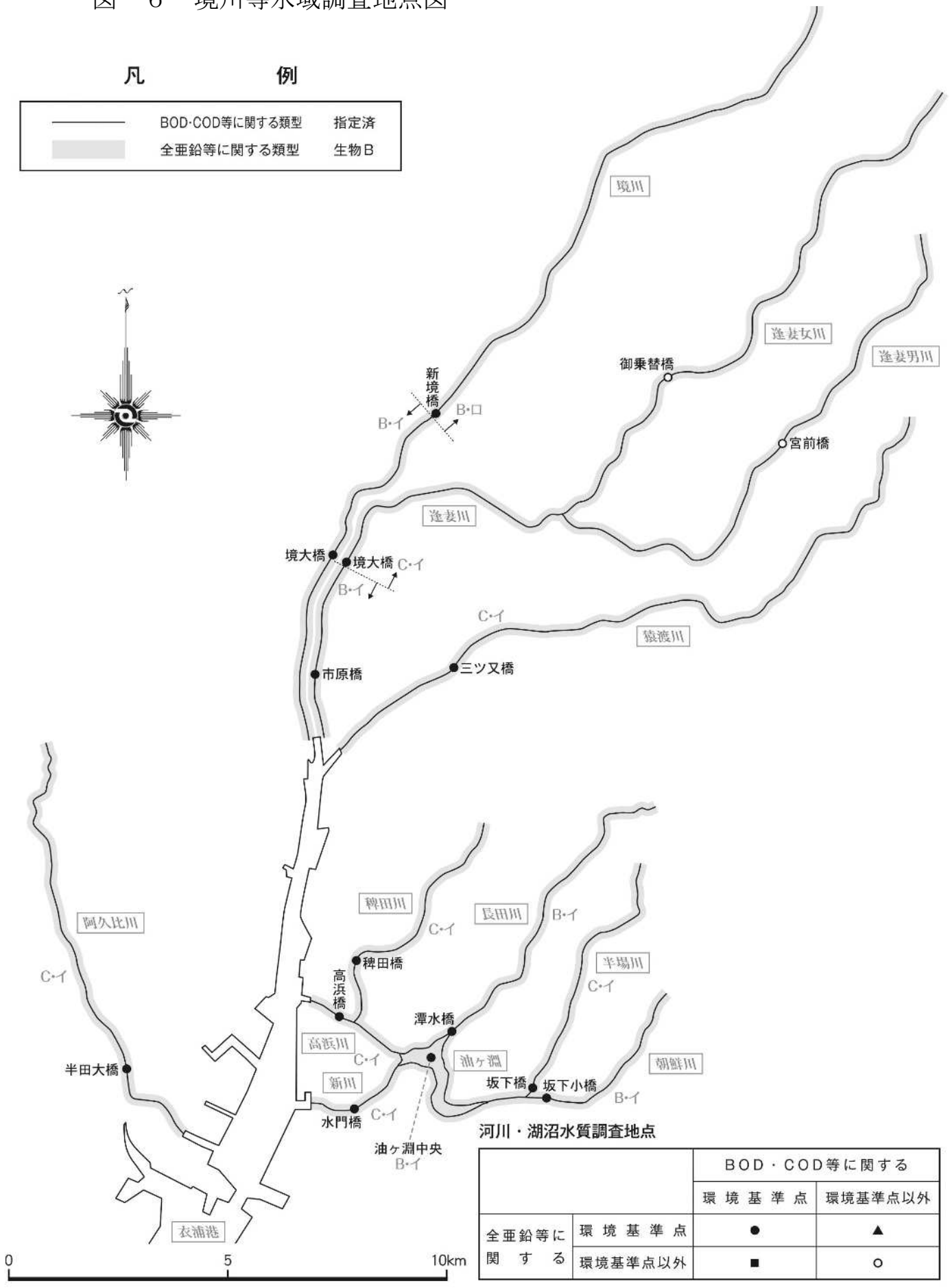

測定地点コード	水域区分	水域名	地点番号	測定地点名	地点統一番号	生活環境類型	ＮＰ類型	水生生物類型	底層DO類型	調査区分	調査機関	分析担当機関
４０１１０１	境川等	境川上流	０３９	新境橋	００３－０１	Ｂロ		Ｂイ		年　間	愛知県	環境調査センター

	項　　目	単　位	２０２４年 4月 10日	２０２４年 5月　8日	２０２４年 6月　5日	２０２４年 7月　3日	２０２４年 8月　8日	２０２４年 9月　4日	２０２４年 10月　2日	２０２４年 11月　6日	２０２４年 12月　4日	２０２５年 1月 15日	２０２５年 2月　5日	２０２５年 3月　5日
一般項目	採取時刻		１１時 ２１分	１１時 ２４分	１１時 ２０分	１１時 ０５分	１１時 ３０分	１２時 ５０分	１１時 ０５分	１１時 ３５分	１１時 ２５分	１１時 ４０分	１１時 １５分	１１時 ２５分
	天候		晴れ	晴れ	快晴	晴れ	晴れ	晴れ	晴れ	晴れ	晴れ	薄曇り	薄曇り	一時雨
	気温	℃	２０．０	２３．８	２８．８	３６．２	３４．５	３２．０	３２．０	２３．０	１７．５	１１．２	５．８	１０．２
	水温	℃	１５．３	２１．８	２５．０	２８．２	３２．５	２９．０	２７．２	１９．１	１２．５	７．５	４．６	９．５
	透視度	cm	４９	４８	３５	３３	＞ ５０	＞ ５０	＞ ５０	＞ ５０	＞ ５０	＞ ５０	２３	４５
	臭気		微下水臭	微下水臭	微下水臭	微下水臭	微下水臭	微下水臭	微下水臭	微下水臭	微下水臭	微下水臭	微下水臭	微下水臭
	採取位置		流心	流心	流心	流心	流心	流心	流心	流心	流心	流心	流心	流心
	流況		通常	通常	通常	通常	通常	通常	通常	通常	通常	通常	通常	通常
	流量	m3/sec												
	外観		淡灰黄色	淡灰黄色	淡灰黄色	淡灰黄色	淡灰黄色	淡灰黄色	淡灰黄色	淡灰黄色	淡灰黄色	淡黄色	淡灰黄色	淡灰黄色
	採取水深	m												
	全水深	m												
	透明度	m												
	水色													
	満潮時刻		６時 ３６分	５時 ２７分	１７時 ３５分	１６時 ４９分	７時 ４０分	１８時 ５２分	５時 ３２分	８時 ４８分	８時 ０６分	７時 ２１分	１０時 ０４分	８時 ４９分
	干潮時刻		１２時 ５６分	１１時 ５７分	１０時 ５６分	９時 ５３分	１４時 ０２分	１２時 ３９分	１１時 ４１分	１４時 ０７分	１３時 ３１分	１２時 ５５分	１７時 ０３分	１５時 ３３分
生活環境項目	ｐＨ		７．４	７．４	７．３	７．３	７．８	７．４	７．６	７．５	７．３	７．４	７．４	７．２
	ＤＯ	mg/L	１０	９．９	９．０	８．２	９．７	７．８	９．２	９．５	１１	１２	１２	１１
	ＢＯＤ	mg/L	２．４	２．３	１．６	２．０	１．４	１．５	１．５	０．８	２．５	３．１	４．０	４．１
	ＣＯＤ（酸性法）	mg/L	６．８	６．１	６．６	６．９	６．１	５．４	５．０	４．６	５．０	５．９	７．１	７．０
	ＳＳ	mg/L	８	７	１２	１４	５	７	３	３	３	２	２２	８
	大腸菌数	CFU/100mL	１．２Ｅ ３	５．０Ｅ ２	２．３Ｅ ２	２．０Ｅ ３	１．０Ｅ ２	１．０Ｅ ３	３．５Ｅ ２	６．６Ｅ ２	４．１Ｅ ３	１．６Ｅ ３	１．７Ｅ ３	１．４Ｅ ３
	ｎ－ヘキサン抽出物質	mg/L			ＮＤ						ＮＤ			
	全窒素	mg/L	１．９	１．６	１．７	１．５	１．１	１．５	１．７	２．１	２．６	３．１	３．０	２．２
	全燐	mg/L	０．１２	０．１４	０．１５	０．１９	０．１６	０．１６	０．１５	０．１５	０．１４	０．１０	０．２０	０．１６
	全亜鉛	mg/L	０．０１８	０．０１５	０．０２７	０．０１５	０．００８	０．０１８	０．０１４	０．０１２	０．０１３	０．０２０	０．０２１	０．０３８
	ノニルフェノール	mg/L		＜０．００００６		＜０．００００６		＜０．００００６		＜０．００００６		＜０．００００６		＜０．００００６
	ＬＡＳ	mg/L	０．００３７	０．００１２	０．００１１	０．００１３	＜０．０００６	０．０００８	＜０．０００６	０．００１１	０．００２５	０．００５５	０．００５８	０．００８０
	底層溶存酸素量	mg/L												
特殊項目	フェノール類	mg/L							＜０．０１					
	銅	mg/L		＜０．０１			＜０．０１			＜０．０１			＜０．０１	
	鉄（溶解性）	mg/L												
	マンガン（溶解性）	mg/L												
	クロム	mg/L												
その他の項目	アンモニア性窒素	mg/L												
	亜硝酸性窒素	mg/L												
	硝酸性窒素	mg/L												
	有機性窒素	mg/L												
	溶存態窒素	mg/L												
	懸濁態窒素	mg/L												
	オルトリン酸態燐	mg/L												
	電気伝導率	mS/m	１６	１５	２０	１６	１６	１７	２０	２４	２８	３４	２８	１８
	塩化物イオン	mg/L	９	１１	１４	７	１３	８	１６	１９	２５	３４	２９	１８
	塩分													
	陰イオン界面活性剤	mg/L												
	非イオン界面活性剤	mg/L												
	クロロフィルａ	mg/m3												
	フェオ色素	mg/m3												
	トリハロメタン生成能	mg/L												
	クロロホルム生成能	mg/L												
	ブロモジクロロメタン生成能	mg/L												
	ジブロモクロロメタン生成能	mg/L												
	ブロモホルム生成能	mg/L												
健康項目	カドミウム	mg/L		＜０．０００５			＜０．０００５			＜０．０００５			＜０．０００５	
	全シアン	mg/L	ＮＤ			ＮＤ			ＮＤ			ＮＤ		
	鉛	mg/L		＜０．００５			＜０．００５			＜０．００５			＜０．００５	
	六価クロム	mg/L	＜０．０１			＜０．０１			＜０．０１			＜０．０１		
	砒素	mg/L					＜０．００５						＜０．００５	
	総水銀	mg/L			＜０．０００５			＜０．０００５			＜０．０００５			＜０．０００５
	アルキル水銀	mg/L												
	ＰＣＢ	mg/L												
	ジクロロメタン	mg/L		＜０．００２			＜０．００２			＜０．００２			＜０．００２	
	四塩化炭素	mg/L		＜０．０００２			＜０．０００２			＜０．０００２			＜０．０００２	
	1,2－ジクロロエタン	mg/L		＜０．０００４			＜０．０００４			＜０．０００４			＜０．０００４	
	1,1－ジクロロエチレン	mg/L		＜０．０１			＜０．０１			＜０．０１			＜０．０１	
	シス－1,2－ジクロロエチレン	mg/L		＜０．００４			＜０．００４			＜０．００４			＜０．００４	
	1,1,1－トリクロロエタン	mg/L		＜０．１			＜０．１			＜０．１			＜０．１	
	1,1,2－トリクロロエタン	mg/L		＜０．０００６			＜０．０００６			＜０．０００６			＜０．０００６	
	トリクロロエチレン	mg/L		＜０．００１			＜０．００１			＜０．００１			＜０．００１	
	テトラクロロエチレン	mg/L		＜０．０００５			＜０．０００５			＜０．０００５			＜０．０００５	
	1,3－ジクロロプロペン	mg/L		＜０．０００２			＜０．０００２			＜０．０００２			＜０．０００２	
	チウラム	mg/L		＜０．０００６						＜０．０００６				
	シマジン	mg/L		＜０．０００３			＜０．０００３			＜０．０００３			＜０．０００３	
	チオベンカルブ	mg/L		＜０．００２			＜０．００２			＜０．００２			＜０．００２	
	ベンゼン	mg/L		＜０．００１			＜０．００１			＜０．００１			＜０．００１	
	セレン	mg/L		＜０．００２			＜０．００２			＜０．００２			＜０．００２	
	硝酸性窒素及び亜硝酸性窒素	mg/L												
	ふっ素	mg/L												
	ほう素	mg/L												
	1,4－ジオキサン	mg/L								＜０．００５				

測定地点コード	水域区分	水域名	地点番号	測定地点名	地点統一番号	生活環境類型	ＮＰ類型	水生生物類型	底層DO類型	調査区分	調査機関	分析担当機関
４０１７０２	境川等	境川下流	０４０	境大橋	００４－０１	Ｂイ		Ｂイ		年　間	愛知県	環境調査センター

項目	単位	２０２４年 4月 10日	２０２４年 5月 8日	２０２４年 6月 5日	２０２４年 7月 3日	２０２４年 8月 8日	２０２４年 9月 4日	２０２４年 10月 2日	２０２４年 11月 6日	２０２４年 12月 4日	２０２５年 1月 15日	２０２５年 2月 5日	２０２５年 3月 5日
一般項目 採取時刻		１０時 ５２分	１１時 ００分	１０時 ５５分	１０時 ４０分	１０時 ５９分	１１時 ２５分	１０時 ４３分	１１時 １０分	１０時 ５５分	１１時 １４分	１０時 ４９分	１１時 ００分
天候		晴れ	晴れ	快晴	晴れ	晴れ	晴れ	晴れ	晴れ	晴れ	薄曇り	薄曇り	一時雨
気温	℃	１７．０	２０．２	２６．２	３２．１	３５．６	３１．４	３０．８	２１．９	１４．８	９．５	４．５	９．２
水温	℃	１４．０	１９．５	２３．８	２７．３	３０．５	２７．７	２６．５	１８．５	１２．９	７．８	５．５	９．２
透視度	cm	３３	＞ ５０	３８	３４	＞ ５０	３７	＞ ５０	＞ ５０	＞ ５０	＞ ５０	２７	４２
臭気		微下水臭	微下水臭	微下水臭	微下水臭	微下水臭	微下水臭	微下水臭	微下水臭	微下水臭	微下水臭	微下水臭	微下水臭
採取位置		流心	流心	流心	流心	流心	流心	流心	流心	流心	流心	流心	流心
流況		通常	通常	通常	通常	通常	通常	通常	通常	通常	通常	通常	通常
流量	m3/sec												
外観		淡灰黄色	淡灰黄色	淡灰黄色	淡灰黄色	淡灰黄色	淡灰黄色	淡灰黄色	淡灰黄色	淡灰黄色	淡黄色	淡灰黄色	淡灰黄緑色
採取水深	m												
全水深	m												
透明度	m												
水色													
満潮時刻		６時 ３６分	５時 ２７分	４時 １４分	１６時 ４９分	７時 ４０分	６時 ２０分	５時 ３２分	８時 ４８分	８時 ０６分	７時 ２１分	１０時 ０４分	８時 ４９分
干潮時刻		１２時 ５６分	１１時 ５７分	１０時 ５６分	９時 ５３分	１４時 ０２分	１２時 ３９分	１１時 ４１分	１４時 ０７分	１３時 ３１分	１２時 ５５分	１７時 ０３分	１５時 ３３分
生活環境項目 ｐＨ		７．３	７．０	７．１	７．２	７．２	７．３	７．４	７．２	７．３	７．８	７．４	７．２
ＤＯ	mg/L	１０	８．２	７．５	８．３	６．６	７．７	７．６	７．９	９．０	９．５	１０	９．２
ＢＯＤ	mg/L	１．６	１．９	１．６	１．８	１．３	１．５	１．９	１．３	１．３	３．１	２．４	５．１
ＣＯＤ（酸性法）	mg/L	６．３	５．７	７．２	７．４	６．３	５．９	５．９	５．０	４．８	６．０	７．４	７．５
ＳＳ	mg/L	８	７	１１	１３	８	１１	１１	４	４	７	１８	９
大腸菌数	CFU/100mL	１．０Ｅ ３	２．２Ｅ ３	８．７Ｅ ２	７．７Ｅ ２	３．４Ｅ ２	３．９Ｅ ２	７．９Ｅ １	３．０Ｅ ３	１．２Ｅ ２	３．３Ｅ １	５．１Ｅ １	４．２Ｅ ３
ｎ－ヘキサン抽出物質	mg/L			ＮＤ						ＮＤ			
全窒素	mg/L	１．７	１．８	１．８	１．５	１．２	１．５	１．９	２．３	２．７	２．９	２．８	２．６
全燐	mg/L	０．１７	０．１６	０．１７	０．１８	０．１９	０．１８	０．２０	０．１６	０．１７	０．２１	０．２２	０．１９
全亜鉛	mg/L	０．０２５	０．０３８	０．０３３	０．０１９	０．０１３	０．０２５	０．０３４	０．０２８	０．０３３	０．０４１	０．０４１	０．０４８
ノニルフェノール	mg/L		＜０．００００６		＜０．００００６		＜０．００００６		＜０．００００６		＜０．００００６		＜０．００００６
ＬＡＳ	mg/L	０．００３２	０．００１３	０．００１７	０．００１０	０．０００６	０．００１１	０．００２１	０．００１５	０．００３６	０．００６０	０．００７０	０．０１１
底層溶存酸素量	mg/L												
特殊項目 フェノール類	mg/L			＜０．０１				＜０．０１					
銅	mg/L		＜０．０１			＜０．０１			＜０．０１			０．０１	
鉄（溶解性）	mg/L												
マンガン（溶解性）	mg/L												
クロム	mg/L												
その他の項目 アンモニア性窒素	mg/L			０．１１			０．０４			０．２３			０．５２
亜硝酸性窒素	mg/L			０．０３			０．０１			０．０４			０．０７
硝酸性窒素	mg/L			１．１			１．０			１．９			１．３
有機性窒素	mg/L			０．６１			０．４８			０．３０			０．６１
溶存態窒素	mg/L												
懸濁態窒素	mg/L												
オルトリン酸態燐	mg/L			０．０９１			０．１０			０．１１			０．１１
電気伝導率	mS/m	１７	１５	３２	１７	１８	１７	４０	５５	５２０	１６００	４７０	３６
塩化物イオン	mg/L	９	１３	４４	８	１５	８	６８	１００	１５００	５２００	１４００	６４
塩分													
陰イオン界面活性剤	mg/L	＜０．０１			＜０．０１			０．０２			０．０２		
非イオン界面活性剤	mg/L												
クロロフィルａ	mg/m3												
フェオ色素	mg/m3												
トリハロメタン生成能	mg/L												
クロロホルム生成能	mg/L												
ブロモジクロロメタン生成能	mg/L												
ジブロモクロロメタン生成能	mg/L												
ブロモホルム生成能	mg/L												
健康項目 カドミウム	mg/L		＜０．０００５			＜０．０００５			＜０．０００５			＜０．０００５	
全シアン	mg/L	ＮＤ			ＮＤ			ＮＤ			ＮＤ		
鉛	mg/L		＜０．００５			＜０．００５			＜０．００５			＜０．００５	
六価クロム	mg/L	＜０．０１			＜０．０１			＜０．０１			＜０．０１		
砒素	mg/L					＜０．００５						＜０．００５	
総水銀	mg/L			＜０．０００５			＜０．０００５			＜０．０００５			＜０．０００５
アルキル水銀	mg/L												
ＰＣＢ	mg/L						ＮＤ						
ジクロロメタン	mg/L		＜０．００２			＜０．００２			＜０．００２			＜０．００２	
四塩化炭素	mg/L		＜０．０００２			＜０．０００２			＜０．０００２			＜０．０００２	
1,2－ジクロロエタン	mg/L		＜０．０００４			＜０．０００４			＜０．０００４			＜０．０００４	
1,1－ジクロロエチレン	mg/L		＜０．０１			＜０．０１			＜０．０１			＜０．０１	
シス－1,2－ジクロロエチレン	mg/L		＜０．００４			＜０．００４			＜０．００４			＜０．００４	
1,1,1－トリクロロエタン	mg/L		＜０．１			＜０．１			＜０．１			＜０．１	
1,1,2－トリクロロエタン	mg/L		＜０．０００６			＜０．０００６			＜０．０００６			＜０．０００６	
トリクロロエチレン	mg/L		＜０．００１			＜０．００１			＜０．００１			＜０．００１	
テトラクロロエチレン	mg/L		＜０．０００５			＜０．０００５			＜０．０００５			＜０．０００５	
1,3－ジクロロプロペン	mg/L		＜０．０００２			＜０．０００２			＜０．０００２			＜０．０００２	
チウラム	mg/L		＜０．０００６						＜０．０００６				
シマジン	mg/L		＜０．０００３			＜０．０００３			＜０．０００３			＜０．０００３	
チオベンカルブ	mg/L		＜０．００２			＜０．００２			＜０．００２			＜０．００２	
ベンゼン	mg/L		＜０．００１			＜０．００１			＜０．００１			＜０．００１	
セレン	mg/L		＜０．００２			＜０．００２			＜０．００２			＜０．００２	
硝酸性窒素及び亜硝酸性窒素	mg/L			１．１			１．０			１．９			１．３
ふっ素	mg/L			０．２８						０．２３			
ほう素	mg/L			０．０３						０．４６			
1,4－ジオキサン	mg/L								＜０．００５				

測定地点コード	水域区分	水域名	地点番号	測定地点名	地点統一番号	生活環境類型	ＮＰ類型	水生生物類型	底層DO類型	調査区分	調査機関	分析担当機関
４０２１０１	境川等	逢妻川上流（逢妻女川）	０４１	御乗替橋	００５－５１	Ｃイ		Ｂハ		年　間	豊田市	豊　田　市

	項　　目	単　位	２０２４年 ４月１２日	２０２４年 ５月１０日	２０２４年 ６月　５日	２０２４年 ７月　５日	２０２４年 ８月　８日	２０２４年 ９月　６日	２０２４年 １０月　２日	２０２４年 １１月　６日	２０２４年 １２月　４日	２０２５年 １月　９日	２０２５年 ２月１７日	２０２５年 ３月１０日
一般項目	採取時刻		１３時２０分	１１時４５分	９時００分	９時００分	９時１０分	１３時００分	１３時００分	１１時１０分	９時００分	１１時５０分	１３時２０分	８時５５分
	天候		晴れ	快晴	快晴	晴れ	晴れ	晴れ	快晴	晴れ	晴れ	晴れ	晴れ	快晴
	気温	℃	２２．７	２２．１	２１．５	３１．５	３２．３	３０．２	３１．４	２０．４	１１．０	６．４	７．６	６．２
	水温	℃	１９．５	２０．４	２１．０	２６．３	２９．１	２９．８	２８．６	１９．３	１２．５	７．２	１１．０	７．２
	透視度	cm	＞　５０	４１	＞　５０	＞　５０	＞　５０	＞　５０	＞　５０	＞　５０	４４	＞　５０	１２	３４
	臭気		微下水臭	微下水臭	微下水臭	微下水臭	微下水臭	微下水臭	微下水臭	微下水臭	微下水臭	微下水臭	微下水臭	微下水臭
	採取位置		流心	流心	流心	流心	流心	流心	流心	流心	流心	流心	流心	流心
	流況		通常	通常	通常	通常	通常	通常	通常	通常	通常	通常	通常	通常
	流量	m3/sec	１．１１２	１．３３８	１．５７７	１．７４５	１．４１２	１．３３０	０．７１８	０．７８２	０．４８０	０．３６３	０．３２３	０．３２９
	外観		淡黄色	淡黄色	淡黄色	淡黄色	淡黄色	淡黄色	淡黄色	淡黄色	淡黄色	淡黄色	淡灰黄色	淡黄色
	採取水深	m	０．１	０．１	０．１	０．１	０．１	０．１	０．１	０．１	０．１	０．１	０．１	０．１
	全水深	m	０．２６	０．３４	０．３４	０．４２	０．３９	０．４２	０．３４	０．３０	０．２４	０．２２	０．２４	０．２３
	透明度	m												
	水色													
	満潮時刻													
	干潮時刻													
生活環境項目	ｐＨ		７．４	７．３	７．０	７．３	７．２	７．５	７．５	７．２	７．２	７．３	７．４	７．２
	ＤＯ	mg/L	９．０	９．３	８．４	７．８	７．４	７．８	８．３	８．４	８．６	１１	１１	１０
	ＢＯＤ	mg/L	４．０	２．５	２．７	１．６	２．２	１．４	１．８	２．３	１０	５．８	８．０	９．３
	ＣＯＤ（酸性法）	mg/L	６．６	６．２	５．９	５．０	５．６	４．６	５．１	５．６	８．５	８．０	９．５	９．６
	ＳＳ	mg/L	８	１９	１１	６	９	３	４	４	５	６	２０	１４
	大腸菌数	CFU/100mL												
	ｎ－ヘキサン抽出物質	mg/L	ＮＤ			ＮＤ			ＮＤ			ＮＤ		
	全窒素	mg/L	３．１	１．８	１．７	２．０	１．３	２．０	２．４	２．９	５．０	４．６	４．９	５．２
	全燐	mg/L	０．２８	０．２６	０．２１	０．１８	０．２３	０．１７	０．２６	０．２５	０．５１	０．３９	０．７２	０．７０
	全亜鉛	mg/L	０．０２０	０．０２０	０．００９	０．０１６	０．０１３	０．０１８	０．０２５	０．０２５	０．０４１	０．０７１	０．０３９	０．０４５
	ノニルフェノール	mg/L	＜０．００００６	＜０．００００６	＜０．００００６	＜０．００００６	＜０．００００６	＜０．００００６	＜０．００００６	＜０．００００６	＜０．００００６	＜０．００００６	＜０．００００６	＜０．００００６
	ＬＡＳ	mg/L	０．００４２	０．００３７	０．００２６	０．００３３	０．０００７	０．００２４	０．００２９	０．００３６	０．００４２	０．０１５	０．０１５	０．００８６
	底層溶存酸素量	mg/L												
特殊項目	フェノール類	mg/L				＜０．０１						＜０．０１		
	銅	mg/L				＜０．０１						＜０．０１		
	鉄（溶解性）	mg/L				０．０９						０．１７		
	マンガン（溶解性）	mg/L				＜０．０１						＜０．０１		
	クロム	mg/L				＜０．０１						＜０．０１		
その他の項目	アンモニア性窒素	mg/L												
	亜硝酸性窒素	mg/L												
	硝酸性窒素	mg/L												
	有機性窒素	mg/L												
	溶存態窒素	mg/L												
	懸濁態窒素	mg/L												
	オルトリン酸態燐	mg/L												
	電気伝導率	mS/m	２７	１５	１４	２１	１４	２０	２０	２５	３３	２７	３３	２５
	塩化物イオン	mg/L	２０	１２	９	１０	８	１１	１６	２２	３４	３０	３０	２５
	塩分													
	陰イオン界面活性剤	mg/L												
	非イオン界面活性剤	mg/L												
	クロロフィルａ	mg/m3												
	フェオ色素	mg/m3												
	トリハロメタン生成能	mg/L												
	クロロホルム生成能	mg/L												
	ブロモジクロロメタン生成能	mg/L												
	ジブロモクロロメタン生成能	mg/L												
	ブロモホルム生成能	mg/L												
健康項目	カドミウム	mg/L				＜０．０００５						＜０．０００５		
	全シアン	mg/L				ＮＤ						ＮＤ		
	鉛	mg/L				＜０．００５						＜０．００５		
	六価クロム	mg/L				＜０．０１						＜０．０１		
	砒素	mg/L				＜０．００５						＜０．００５		
	総水銀	mg/L				＜０．０００５						＜０．０００５		
	アルキル水銀	mg/L												
	ＰＣＢ	mg/L												
	ジクロロメタン	mg/L				＜０．００２						＜０．００２		
	四塩化炭素	mg/L				＜０．０００２						＜０．０００２		
	1,2－ジクロロエタン	mg/L				＜０．０００４						＜０．０００４		
	1,1－ジクロロエチレン	mg/L				＜０．０１						＜０．０１		
	シス－1,2－ジクロロエチレン	mg/L				＜０．００４						＜０．００４		
	1,1,1－トリクロロエタン	mg/L				＜０．１						＜０．１		
	1,1,2－トリクロロエタン	mg/L				＜０．０００６						＜０．０００６		
	トリクロロエチレン	mg/L				＜０．００１						＜０．００１		
	テトラクロロエチレン	mg/L				＜０．０００５						＜０．０００５		
	1,3－ジクロロプロペン	mg/L				＜０．０００２						＜０．０００２		
	チウラム	mg/L				＜０．０００６						＜０．０００６		
	シマジン	mg/L				＜０．０００３						＜０．０００３		
	チオベンカルブ	mg/L				＜０．００２						＜０．００２		
	ベンゼン	mg/L				＜０．００１						＜０．００１		
	セレン	mg/L				＜０．００２						＜０．００２		
	硝酸性窒素及び亜硝酸性窒素	mg/L				１．５						３．０		
	ふっ素	mg/L				０．１４						０．２１		
	ほう素	mg/L				０．０３						０．０７		
	1,4－ジオキサン	mg/L										＜０．００５		

測定地点コード	水域区分	水域名	地点番号	測定地点名	地点統一番号	生活環境類型	ＮＰ類型	水生生物類型	底層DO類型	調査区分	調査機関	分析担当機関
４０３１０１	境川等	逢妻川上流（逢妻男川）	０４２	宮前橋	００５－５２	Ｃイ		Ｂハ		年　間	豊田市	豊　田　市

	項　　目	単　位	２０２４年 ４月１２日	２０２４年 ５月１０日	２０２４年 ６月　５日	２０２４年 ７月　５日	２０２４年 ８月　８日	２０２４年 ９月　６日	２０２４年 １０月　２日	２０２４年 １１月　６日	２０２４年 １２月　４日	２０２５年 １月　９日	２０２５年 ２月　５日	２０２５年 ３月１０日
一般項目	採取時刻		１２時 ５５分	１３時 ３５分	８時 ３５分	１２時 ５０分	９時 ４５分	１０時 ０５分	１２時 ４０分	８時 ２０分	８時 ２５分	９時 ３５分	１３時 ２０分	８時 ３０分
	天候		晴れ	晴れ	快晴	晴れ	晴れ	晴れ	快晴	晴れ	晴れ	晴れ	曇り	快晴
	気温	℃	２２．５	２３．２	２０．８	３４．２	３３．８	２８．９	３０．３	１５．８	１０．６	４．６	５．８	５．０
	水温	℃	２０．５	２３．０	２０．９	３０．０	２８．６	２６．５	２７．３	１８．２	１３．７	８．０	９．９	８．６
	透視度	cm	＞　５０	４７	＞　５０	＞　５０	＞　５０	＞　５０	＞　５０	＞　５０	４６	＞　５０	４８	＞　５０
	臭気		微川藻臭	微下水臭	微下水臭	微下水臭	微下水臭	微下水臭	微下水臭	微下水臭	微下水臭	無臭	微下水臭	微下水臭
	採取位置		流心	流心	流心	流心	流心	流心	流心	流心	流心	流心	流心	流心
	流況		通常	通常	通常	通常	通常	通常	通常	通常	通常	通常	通常	通常
	流量	m3/sec	０．６０８	０．８３７	０．７８０	１．０５４	０．７３９	０．５３０	０．６２１	０．３６９	０．４５３	０．３２２	０．３７７	０．４３９
	外観		淡黄色	淡黄色	淡黄色	淡黄色	淡黄色	淡黄色	淡黄色	淡黄色	淡黄色	無色	淡黄色	淡黄色
	採取水深	m	０．１	０．１	０．１	０．１	０．１	０．１	０．１	０．１	０．１	０．１	０．１	０．１
	全水深	m	０．２７	０．２９	０．３５	０．３３	０．３２	０．４０	０．３６	０．３９	０．３４	０．３９	０．４５	０．３５
	透明度	m												
	水色													
	満潮時刻													
	干潮時刻													
生活環境項目	ｐＨ		７．６	７．４	７．１	７．５	７．２	７．３	７．６	７．１	７．０	７．１	７．２	７．１
	ＤＯ	mg/L	１２	１０	９．５	９．３	９．１	８．７	１０	８．７	９．４	１０	１３	１０
	ＢＯＤ	mg/L	１．２	１．５	１．１	１．４	１．８	０．９	１．４	０．６	１．０	２．３	１．８	１．３
	ＣＯＤ（酸性法）	mg/L	３．４	４．３	３．４	３．４	４．６	３．０	３．４	３．０	３．０	３．５	４．０	３．４
	ＳＳ	mg/L	２	１３	５	４	７	３	６	５	１２	２	６	４
	大腸菌数	CFU/100mL												
	ｎ－ヘキサン抽出物質	mg/L	ＮＤ			ＮＤ			ＮＤ			ＮＤ		
	全窒素	mg/L	２．９	２．０	２．１	２．０	１．８	２．４	２．７	３．２	３．５	３．７	３．１	２．６
	全燐	mg/L	０．１４	０．１６	０．１１	０．１１	０．１４	０．１０	０．１４	０．１４	０．１４	０．１６	０．１５	０．１０
	全亜鉛	mg/L	０．０１５	０．０２１	０．０１９	０．０１４	０．０１１	０．０１５	０．０１４	０．０２３	０．０３４	０．０５４	０．０４０	０．０５４
	ノニルフェノール	mg/L	＜０．００００６	＜０．００００６	＜０．００００６	＜０．００００６	＜０．００００６	＜０．００００６	＜０．００００６	＜０．００００６	＜０．００００６	＜０．００００６	＜０．００００６	＜０．００００６
	ＬＡＳ	mg/L	０．００３８	０．００８７	０．００１３	０．００５４	０．００１１	０．００３４	０．００２６	０．００１５	０．００３４	０．００４８	０．００６６	０．００５２
	底層溶存酸素量	mg/L												
特殊項目	フェノール類	mg/L				＜０．０１						＜０．０１		
	銅	mg/L				＜０．０１						＜０．０１		
	鉄（溶解性）	mg/L				０．０６						０．０３		
	マンガン（溶解性）	mg/L				＜０．０１						＜０．０１		
	クロム	mg/L				＜０．０１						＜０．０１		
その他の項目	アンモニア性窒素	mg/L												
	亜硝酸性窒素	mg/L												
	硝酸性窒素	mg/L												
	有機性窒素	mg/L												
	溶存態窒素	mg/L												
	懸濁態窒素	mg/L												
	オルトリン酸態燐	mg/L												
	電気伝導率	mS/m	２８	２０	２２	２２	１９	２４	２６	３０	３９	３２	３０	１８
	塩化物イオン	mg/L	２０	１９	２０	１７	１４	１７	２５	２６	３８	４０	３３	１３
	塩分													
	陰イオン界面活性剤	mg/L												
	非イオン界面活性剤	mg/L												
	クロロフィルａ	mg/m3												
	フェオ色素	mg/m3												
	トリハロメタン生成能	mg/L												
	クロロホルム生成能	mg/L												
	ブロモジクロロメタン生成能	mg/L												
	ジブロモクロロメタン生成能	mg/L												
	ブロモホルム生成能	mg/L												
健康項目	カドミウム	mg/L				＜０．０００５						＜０．０００５		
	全シアン	mg/L				ＮＤ						ＮＤ		
	鉛	mg/L				＜０．００５						＜０．００５		
	六価クロム	mg/L				＜０．０１						＜０．０１		
	砒素	mg/L				＜０．００５						＜０．００５		
	総水銀	mg/L				＜０．０００５						＜０．０００５		
	アルキル水銀	mg/L												
	ＰＣＢ	mg/L				ＮＤ								
	ジクロロメタン	mg/L				＜０．００２						＜０．００２		
	四塩化炭素	mg/L				＜０．０００２						＜０．０００２		
	1,2－ジクロロエタン	mg/L				＜０．０００４						＜０．０００４		
	1,1－ジクロロエチレン	mg/L				＜０．０１						＜０．０１		
	シス－1,2－ジクロロエチレン	mg/L				＜０．００４						＜０．００４		
	1,1,1－トリクロロエタン	mg/L				＜０．１						＜０．１		
	1,1,2－トリクロロエタン	mg/L				＜０．０００６						＜０．０００６		
	トリクロロエチレン	mg/L				＜０．００１						＜０．００１		
	テトラクロロエチレン	mg/L				＜０．０００５						＜０．０００５		
	1,3－ジクロロプロペン	mg/L				＜０．０００２						＜０．０００２		
	チウラム	mg/L				＜０．０００６						＜０．０００６		
	シマジン	mg/L				＜０．０００３						＜０．０００３		
	チオベンカルブ	mg/L				＜０．００２						＜０．００２		
	ベンゼン	mg/L				＜０．００１						＜０．００１		
	セレン	mg/L				＜０．００２						＜０．００２		
	硝酸性窒素及び亜硝酸性窒素	mg/L				１．６						３．２		
	ふっ素	mg/L				０．１６						０．２３		
	ほう素	mg/L				０．０７						０．１９		
	1,4－ジオキサン	mg/L										＜０．００５		

測定地点コード	水域区分	水域名	地点番号	測定地点名	地点統一番号	生活環境類型	ＮＰ類型	水生生物類型	底層DO類型	調査区分	調査機関	分析担当機関
４０４１０１	境川等	逢妻川上流	０４３	境大橋	００５－０１	Ｃイ		Ｂハ		年　間	愛知県	環境調査センター

項目		単位	２０２４年 4月 10日	２０２４年 5月 8日	２０２４年 6月 5日	２０２４年 7月 3日	２０２４年 8月 8日	２０２４年 9月 4日	２０２４年 10月 2日	２０２４年 11月 6日	２０２４年 12月 4日	２０２５年 1月 15日	２０２５年 2月 5日	２０２５年 3月 5日
一般項目	採取時刻		１０時 ４３分	１０時 ４５分	１０時 ４５分	１０時 ３０分	１０時 ５０分	１１時 １５分	１０時 ３８分	１１時 ００分	１０時 ４５分	１１時 ０６分	１０時 ３５分	１０時 ５０分
	天候		晴れ	晴れ	快晴	晴れ	晴れ	晴れ	晴れ	晴れ	晴れ	薄曇り	薄曇り	一時雨
	気温	℃	１８．０	２０．２	２６．２	３２．１	３５．２	３１．４	３１．９	２１．９	１４．８	９．５	３．８	９．２
	水温	℃	１４．１	２０．２	２３．８	２７．６	３０．０	２８．２	２５．５	１９．０	１２．６	７．９	６．５	９．９
	透視度	cm	２８	２６	３６	２９	＞ ５０	＞ ５０	＞ ５０	４５	＞ ５０	４３	１６	３０
	臭気		微下水臭	微下水臭	微下水臭	微下水臭	微下水臭	微下水臭	微下水臭	微川藻臭	微下水臭	微下水臭	微下水臭	微下水臭
	採取位置		流心	流心	流心	流心	流心	流心	流心	流心	流心	流心	流心	流心
	流況		通常	通常	通常	通常	通常	通常	通常	通常	通常	通常	通常	通常
	流量	m3/sec												
	外観		淡灰黄色	淡灰黄色	淡灰黄色	淡灰黄色	淡灰黄色	淡灰黄色	淡灰黄色	淡灰黄色	淡灰黄色	淡灰黄色	淡灰黄色	淡灰黄色
	採取水深	m												
	全水深	m												
	透明度	m												
	水色													
	満潮時刻		６時 ３６分	５時 ２７分	４時 １４分	１６時 ４９分	７時 ４０分	６時 ２０分	５時 ３２分	８時 ４８分	８時 ０６分	７時 ２１分	１０時 ０４分	８時 ４９分
	干潮時刻		１２時 ５６分	１１時 ５７分	１０時 ５６分	９時 ５３分	１４時 ０２分	１２時 ３９分	１１時 ４１分	１４時 ０７分	１３時 ３１分	１２時 ５５分	１７時 ０３分	１５時 ３３分
生活環境項目	ｐＨ		７．０	６．８	７．０	７．０	７．２	７．２	７．２	７．２	７．２	７．２	８．０	７．０
	ＤＯ	mg/L	８．４	７．９	７．５	７．５	５．３	６．６	６．７	５．６	７．１	８．３	１１	７．４
	ＢＯＤ	mg/L	２．４	２．６	２．０	１．８	１．８	１．０	２．１	１．０	０．９	２．６	１０	５．４
	ＣＯＤ（酸性法）	mg/L	６．６	６．３	５．８	６．３	５．３	５．０	５．９	４．５	４．６	７．２	１０	８．２
	ＳＳ	mg/L	９	１４	１４	１８	６	１２	１０	７	５	１１	３２	１４
	大腸菌数	CFU/100mL												
	ｎ－ヘキサン抽出物質	mg/L			ＮＤ						ＮＤ			
	全窒素	mg/L	２．５	２．３	２．０	１．７	２．０	２．２	２．１	２．９	３．９	４．８	４．２	３．３
	全燐	mg/L	０．２２	０．２３	０．２１	０．２１	０．２２	０．１９	０．２５	０．１８	０．２０	０．３６	０．５１	０．３０
	全亜鉛	mg/L	０．０３４	０．０３６	０．０３１	０．０３０	０．０３０	０．０２４	０．０２８	０．０３２	０．０３６	０．０７０	０．０４０	０．０６０
	ノニルフェノール	mg/L		＜０．００００６		＜０．００００６		＜０．００００６		＜０．００００６		＜０．００００６		＜０．００００６
	ＬＡＳ	mg/L	０．００４３	０．００２２	０．００１８	０．００２４	０．００１１	＜０．０００６	０．００１３	０．００１６	０．００２８	０．０１１	０．００７２	０．０１２
	底層溶存酸素量	mg/L												
特殊項目	フェノール類	mg/L							＜０．０１					
	銅	mg/L		＜０．０１			＜０．０１			＜０．０１			＜０．０１	
	鉄（溶解性）	mg/L												
	マンガン（溶解性）	mg/L												
	クロム	mg/L												
その他の項目	アンモニア性窒素	mg/L			０．１４			０．１２			０．３２			０．７２
	亜硝酸性窒素	mg/L			０．０２			０．０２			０．０５			０．０８
	硝酸性窒素	mg/L			１．３			１．７			３．０			１．６
	有機性窒素	mg/L			０．５６			０．４３			０．２８			０．７９
	溶存態窒素	mg/L												
	懸濁態窒素	mg/L												
	オルトリン酸態燐	mg/L			０．１２			０．１２			０．１６			０．１６
	電気伝導率	mS/m	２０	１８	２１	１７	２６	２１	２９	３４０	５５０	４５０	１０００	２７０
	塩化物イオン	mg/L	１３	１５	２４	１１	１８	１３	４４	９３０	１６００	１２００	３３００	６９０
	塩分													
	陰イオン界面活性剤	mg/L	０．０１			＜０．０１			０．０５			０．０２		
	非イオン界面活性剤	mg/L												
	クロロフィルａ	mg/m3												
	フェオ色素	mg/m3												
	トリハロメタン生成能	mg/L												
	クロロホルム生成能	mg/L												
	ブロモジクロロメタン生成能	mg/L												
	ジブロモクロロメタン生成能	mg/L												
	ブロモホルム生成能	mg/L												
健康項目	カドミウム	mg/L		＜０．０００５			＜０．０００５			＜０．０００５			＜０．０００５	
	全シアン	mg/L	ＮＤ			ＮＤ			ＮＤ			ＮＤ		
	鉛	mg/L		＜０．００５			＜０．００５			＜０．００５			＜０．００５	
	六価クロム	mg/L	＜０．０１			＜０．０１			＜０．０１			＜０．０１		
	砒素	mg/L					＜０．００５						＜０．００５	
	総水銀	mg/L			＜０．０００５			＜０．０００５			＜０．０００５			＜０．０００５
	アルキル水銀	mg/L												
	ＰＣＢ	mg/L												
	ジクロロメタン	mg/L		＜０．００２			＜０．００２			＜０．００２			＜０．００２	
	四塩化炭素	mg/L		＜０．０００２			＜０．０００２			＜０．０００２			＜０．０００２	
	1,2－ジクロロエタン	mg/L		＜０．０００４			＜０．０００４			＜０．０００４			＜０．０００４	
	1,1－ジクロロエチレン	mg/L		＜０．０１			＜０．０１			＜０．０１			＜０．０１	
	シス－1,2－ジクロロエチレン	mg/L		＜０．００４			＜０．００４			＜０．００４			＜０．００４	
	1,1,1－トリクロロエタン	mg/L		＜０．１			＜０．１			＜０．１			＜０．１	
	1,1,2－トリクロロエタン	mg/L		＜０．０００６			＜０．０００６			＜０．０００６			＜０．０００６	
	トリクロロエチレン	mg/L		＜０．００１			＜０．００１			＜０．００１			＜０．００１	
	テトラクロロエチレン	mg/L		＜０．０００５			＜０．０００５			＜０．０００５			＜０．０００５	
	1,3－ジクロロプロペン	mg/L		＜０．０００２			＜０．０００２			＜０．０００２			＜０．０００２	
	チウラム	mg/L		＜０．０００６						＜０．０００６				
	シマジン	mg/L		＜０．０００３						＜０．０００３				
	チオベンカルブ	mg/L		＜０．００２						＜０．００２				
	ベンゼン	mg/L		＜０．００１			＜０．００１			＜０．００１			＜０．００１	
	セレン	mg/L		＜０．００２			＜０．００２			＜０．００２			＜０．００２	
	硝酸性窒素及び亜硝酸性窒素	mg/L			１．３			１．７			３．０			１．６
	ふっ素	mg/L			０．２４						０．３４			
	ほう素	mg/L			０．０２						０．４６			
	1,4－ジオキサン	mg/L								＜０．００５				

測定地点コード	水域区分	水域名	地点番号	測定地点名	地点統一番号	生活環境類型	ＮＰ類型	水生生物類型	底層DO類型	調査区分	調査機関	分析担当機関
４０４７０２	境川等	逢妻川下流	０４４	市原橋	００６－０１	Ｂイ		Ｂハ		年　間	愛知県	環境調査センター

項目	単位	２０２４年 4月 10日	２０２４年 5月 8日	２０２４年 6月 5日	２０２４年 7月 3日	２０２４年 8月 8日	２０２４年 9月 4日	２０２４年 10月 2日	２０２４年 11月 6日	２０２４年 12月 4日	２０２５年 1月 15日	２０２５年 2月 5日	２０２５年 3月 5日
一般項目 採取時刻		１０時 １８分	１０時 ２４分	１０時 ２０分	１０時 ０５分	１０時 ２６分	１０時 ２０分	１０時 １２分	１０時 ３５分	１０時 ２０分	１０時 ２６分	１０時 １８分	１０時 ２５分
天候		晴れ	晴れ	快晴	晴れ	晴れ	晴れ	晴れ	晴れ	晴れ	薄曇り	薄曇り	一時雨
気温	℃	１４．２	２２．８	２６．８	３３．０	３４．６	３１．２	３２．９	２１．１	１７．９	９．８	３．６	１１．２
水温	℃	１５．９	２０．６	２４．０	２６．４	３２．１	２８．５	２８．０	２１．１	１５．６	１０．５	７．８	１０．５
透視度	cm	１６	１６	２８	＞ ５０	４２	３９	＞ ５０	＞ ５０	＞ ５０	＞ ５０	＞ ５０	３４
臭気		微下水臭	微下水臭	微下水臭	微下水臭	微下水臭	微下水臭	微下水臭	微海藻臭	微海藻臭	微下水臭	微下水臭	微下水臭
採取位置		流心	流心	流心	流心	流心	流心	流心	流心	流心	流心	流心	流心
流況		通常	通常	通常	通常	通常	通常	通常	通常	通常	通常	通常	通常
流量	m3/sec												
外観		淡灰黄色	淡灰黄色	淡灰黄色	淡灰黄色	淡灰黄色	淡灰黄色	淡灰黄色	無色	淡灰色	淡黄色	淡灰黄色	淡灰黄色
採取水深	m												
全水深	m												
透明度	m												
水色													
満潮時刻		６時 ３６分	５時 ２７分	４時 １４分	１６時 ４９分	７時 ４０分	６時 ２０分	５時 ３２分	８時 ４８分	８時 ０６分	７時 ２１分	１０時 ０４分	８時 ４９分
干潮時刻		１２時 ５６分	１１時 ５７分	１０時 ５６分	９時 ５３分	１４時 ０２分	１２時 ３９分	１１時 ４１分	１４時 ０７分	１３時 ３１分	１２時 ５５分	１７時 ０３分	１５時 ３３分
生活環境項目 ｐＨ		７．０	６．９	７．２	７．１	７．５	７．２	７．３	７．６	７．６	８．０	８．０	７．４
ＤＯ	mg/L	７．７	６．０	６．０	６．２	６．７	５．３	５．２	４．４	５．９	８．０	９．６	９．３
ＢＯＤ	mg/L	１．９	２．５	２．０	１．４	１．４	１．２	１．３	０．９	０．８	１．４	３．２	２．６
ＣＯＤ（酸性法）	mg/L	７．４	６．９	６．４	５．７	５．５	５．３	４．９	４．１	３．２	５．２	５．９	６．８
ＳＳ	mg/L	２９	４０	１８	７	９	１７	８	３	５	７	２４	９
大腸菌数	CFU/100mL	９．２Ｅ ２	７．６Ｅ ２	７．０Ｅ ２	１．１Ｅ ３	１．０Ｅ ２	４．６Ｅ ２	１．８Ｅ ２	３．０Ｅ ２	１．０Ｅ ２	２．０Ｅ ２	３．５Ｅ ２	１．９Ｅ ３
ｎ－ヘキサン抽出物質	mg/L		ＮＤ							ＮＤ			
全窒素	mg/L	１．８	２．１	１．９	１．６	１．４	１．５	３．１	２．１	２．４	２．４	３．５	２．０
全燐	mg/L	０．２３	０．２４	０．２０	０．１９	０．２２	０．１７	０．２２	０．１７	０．１７	０．１７	０．３０	０．２０
全亜鉛	mg/L	０．０３８	０．０５１	０．０２２	０．０２４	０．０１６	０．０３１	０．０２０	０．０１７	０．０１６	０．０２５	０．０２２	０．０３９
ノニルフェノール	mg/L		＜０．００００６		＜０．００００６		＜０．００００６		＜０．００００６		＜０．００００６		＜０．００００６
ＬＡＳ	mg/L	０．００３１	０．００２１	０．００１５	０．００１０	＜０．０００６	＜０．０００６	０．０００８	＜０．０００６	＜０．０００６	０．００２０	０．００４３	０．０１０
底層溶存酸素量	mg/L												
特殊項目 フェノール類	mg/L							＜０．０１					
銅	mg/L		＜０．０１						＜０．０１			＜０．０１	
鉄（溶解性）	mg/L												
マンガン（溶解性）	mg/L												
クロム	mg/L												
その他の項目 アンモニア性窒素	mg/L												
亜硝酸性窒素	mg/L												
硝酸性窒素	mg/L												
有機性窒素	mg/L												
溶存態窒素	mg/L												
懸濁態窒素	mg/L												
オルトリン酸態燐	mg/L												
電気伝導率	mS/m	５１	４２	３００	５６	４９０	１３０	９００	２３００	３２００	３２００	２３００	１３００
塩化物イオン	mg/L	９６	７９	８９０	１１０	１９００	３４０	２６００	７８００	１００００	１１０００	７８００	４４００
塩分													
陰イオン界面活性剤	mg/L												
非イオン界面活性剤	mg/L												
クロロフィルａ	mg/m3												
フェオ色素	mg/m3												
トリハロメタン生成能	mg/L												
クロロホルム生成能	mg/L												
ブロモジクロロメタン生成能	mg/L												
ジブロモクロロメタン生成能	mg/L												
ブロモホルム生成能	mg/L												
健康項目 カドミウム	mg/L		＜０．０００５			＜０．０００５			＜０．０００５			＜０．０００５	
全シアン	mg/L	ＮＤ			ＮＤ			ＮＤ			ＮＤ		
鉛	mg/L		０．００５			＜０．００５			＜０．００５			＜０．００５	
六価クロム	mg/L	＜０．０１			＜０．０１			＜０．０１			＜０．０１		
砒素	mg/L					＜０．００５						＜０．００５	
総水銀	mg/L			＜０．０００５			＜０．０００５			＜０．０００５			＜０．０００５
アルキル水銀	mg/L												
ＰＣＢ	mg/L						ＮＤ						
ジクロロメタン	mg/L		＜０．００２			＜０．００２			＜０．００２			＜０．００２	
四塩化炭素	mg/L		＜０．０００２			＜０．０００２			＜０．０００２			＜０．０００２	
1,2－ジクロロエタン	mg/L		＜０．０００４			＜０．０００４			＜０．０００４			＜０．０００４	
1,1－ジクロロエチレン	mg/L		＜０．０１			＜０．０１			＜０．０１			＜０．０１	
シス－1,2－ジクロロエチレン	mg/L		＜０．００４			＜０．００４			＜０．００４			＜０．００４	
1,1,1－トリクロロエタン	mg/L		＜０．１			＜０．１			＜０．１			＜０．１	
1,1,2－トリクロロエタン	mg/L		＜０．０００６			＜０．０００６			＜０．０００６			＜０．０００６	
トリクロロエチレン	mg/L		＜０．００１			＜０．００１			＜０．００１			＜０．００１	
テトラクロロエチレン	mg/L		＜０．０００５			＜０．０００５			＜０．０００５			＜０．０００５	
1,3－ジクロロプロペン	mg/L		＜０．０００２			＜０．０００２			＜０．０００２			＜０．０００２	
チウラム	mg/L		＜０．０００６						＜０．０００６				
シマジン	mg/L		＜０．０００３						＜０．０００３				
チオベンカルブ	mg/L		＜０．００２						＜０．００２				
ベンゼン	mg/L		＜０．００１			＜０．００１			＜０．００１			＜０．００１	
セレン	mg/L		＜０．００２			＜０．００２			＜０．００２			＜０．００２	
硝酸性窒素及び亜硝酸性窒素	mg/L												
ふっ素	mg/L												
ほう素	mg/L												
1,4－ジオキサン	mg/L								＜０．００５				

測定地点コード	水域区分	水域名	地点番号	測定地点名	地点統一番号	生活環境類型	ＮＰ類型	水生生物類型	底層DO類型	調査区分	調査機関	分析担当機関
４０５００１	境川等	猿渡川	０４５	三ッ又橋	００７－０１	Ｃイ		Ｂイ		年　間	愛知県	愛　知　県

項目		単　位	２０２４年 ４月 １０日	２０２４年 ５月 １０日	２０２４年 ６月 １２日	２０２４年 ７月　９日	２０２４年 ８月　９日	２０２４年 ９月　６日	２０２４年 １０月 １５日	２０２４年 １１月　１日	２０２４年 １２月　６日	２０２５年 １月 １７日	２０２５年 ２月 １４日	２０２５年 ３月　６日
一般項目	採取時刻		１０時 ２８分	１１時 ２０分	９時 ３５分	９時 ３０分	９時 ４５分	１０時 ２１分	１１時 ０７分	１１時 ４０分	１２時 １７分	９時 ４２分	９時 ５３分	１３時 ３８分
	天候		晴れ	晴れ	晴れ	曇り	晴れ	晴れ	曇り	曇り	曇り	晴れ	晴れ	薄曇り
	気温	℃	１６．８	２１．０	２９．３	３３．５	３６．２	３２．０	２４．８	２２．６	１２．２	１２．０	６．８	１２．２
	水温	℃	１５．２	１９．９	２６．４	２８．１	２９．４	２８．５	２２．８	２１．１	１１．９	８．０	６．６	１０．６
	透視度	cm	３０	１０	３２	４８	＞　５０	＞　５０	１４	４５	＞　５０	＞　５０	３２	＞　５０
	臭気		微土臭	微土臭	微川藻臭	微川藻臭	微川藻臭	無臭	中土臭	微土臭	無臭	無臭	無臭	無臭
	採取位置		流心	流心	流心	流心	流心	流心	流心	流心	流心	流心	流心	流心
	流況		濁り多	濁り多	濁り多	通常	通常	通常	通常	通常	通常	通常	通常	通常
	流量	m3/sec												
	外観		中灰黄色	中灰黄色	中灰黄色	淡灰黄色	淡灰色	淡灰色	淡灰色	淡灰色	淡灰色	無色	淡灰黄色	淡黄色
	採取水深	m												
	全水深	m												
	透明度	m												
	水色													
	満潮時刻													
	干潮時刻													
生活環境項目	ｐＨ		７．３	６．９	７．３	７．２	７．１	７．５	７．４	７．１	７．１	７．８	７．３	７．５
	ＤＯ	mg/L	９．５	９．０	６．８	７．８	６．４	７．５	９．０	７．５	７．５	９．８	９．４	１０
	ＢＯＤ	mg/L	１．８	２．３	１．３	１．２	０．７	１．１	３．３	０．８	０．８	２．１	２．２	１．８
	ＣＯＤ（酸性法）	mg/L	５．８	９．４	５．８	４．１	３．４	３．３	６．８	５．１	３．４	４．７	５．７	４．７
	ＳＳ	mg/L	１１	９４	１５	８	６	１０	４７	１８	５	５	１９	８
	大腸菌数	CFU/100mL												
	ｎ－ヘキサン抽出物質	mg/L			ＮＤ						ＮＤ			
	全窒素	mg/L	２．４	２．３	１．４	１．２	１．０	１．３	２．２	２．６	２．７	２．６	３．３	２．６
	全燐	mg/L	０．２３	０．３４	０．１８	０．１３	０．１１	０．１１	０．１６	０．２３	０．１８	０．１７	０．２５	０．１９
	全亜鉛	mg/L	０．０２２	０．０４４	０．０１２	０．０２０	０．００８	０．０１２	０．０２５	０．０２１	０．０２３	０．０４５	０．０３４	０．０３０
	ノニルフェノール	mg/L		０．０００１２		＜０．００００６		＜０．００００６		＜０．００００６		＜０．００００６		＜０．００００６
	ＬＡＳ	mg/L	０．００９６	０．００６６	０．００３８	０．００１３	０．０００８	０．００２４	０．００４０	０．００３９	０．００７６	０．００４３	０．０１３	０．００９０
	底層溶存酸素量	mg/L												
特殊項目	フェノール類	mg/L			＜０．０１				＜０．０１					
	銅	mg/L		＜０．０１			＜０．０１			＜０．０１			＜０．０１	
	鉄（溶解性）	mg/L												
	マンガン（溶解性）	mg/L												
	クロム	mg/L												
その他の項目	アンモニア性窒素	mg/L												
	亜硝酸性窒素	mg/L												
	硝酸性窒素	mg/L												
	有機性窒素	mg/L												
	溶存態窒素	mg/L												
	懸濁態窒素	mg/L												
	オルトリン酸態燐	mg/L												
	電気伝導率	mS/m	１６	４３	３０	４９	５２	１１	１４０	１８０	１２００	２２００	５７０	１３０
	塩化物イオン	mg/L	１９	１００	６１	１１０	１３０	９	３８０	５３０	３９００	９５００	１８００	３９０
	塩分													
	陰イオン界面活性剤	mg/L	０．０３			０．０２			０．０３			０．０６		
	非イオン界面活性剤	mg/L												
	クロロフィルａ	mg/m3												
	フェオ色素	mg/m3												
	トリハロメタン生成能	mg/L												
	クロロホルム生成能	mg/L												
	ブロモジクロロメタン生成能	mg/L												
	ジブロモクロロメタン生成能	mg/L												
	ブロモホルム生成能	mg/L												
健康項目	カドミウム	mg/L		＜０．０００５			＜０．０００５			＜０．０００５			＜０．０００５	
	全シアン	mg/L	ＮＤ			ＮＤ			ＮＤ			ＮＤ		
	鉛	mg/L		＜０．００５			＜０．００５			＜０．００５			＜０．００５	
	六価クロム	mg/L	＜０．０１			＜０．０１			＜０．０１			＜０．０１		
	砒素	mg/L					＜０．００５						＜０．００５	
	総水銀	mg/L			＜０．０００５			＜０．０００５			＜０．０００５			＜０．０００５
	アルキル水銀	mg/L												
	ＰＣＢ	mg/L						ＮＤ						
	ジクロロメタン	mg/L		＜０．００２			＜０．００２			＜０．００２			＜０．００２	
	四塩化炭素	mg/L		＜０．０００２			＜０．０００２			＜０．０００２			＜０．０００２	
	1,2－ジクロロエタン	mg/L		＜０．０００４			＜０．０００４			＜０．０００４			＜０．０００４	
	1,1－ジクロロエチレン	mg/L		＜０．０１			＜０．０１			＜０．０１			＜０．０１	
	シス－1,2－ジクロロエチレン	mg/L		＜０．００４			＜０．００４			＜０．００４			＜０．００４	
	1,1,1－トリクロロエタン	mg/L		＜０．１			＜０．１			＜０．１			＜０．１	
	1,1,2－トリクロロエタン	mg/L		＜０．０００６			＜０．０００６			＜０．０００６			＜０．０００６	
	トリクロロエチレン	mg/L		＜０．００１			＜０．００１			＜０．００１			＜０．００１	
	テトラクロロエチレン	mg/L		＜０．０００５			＜０．０００５			＜０．０００５			＜０．０００５	
	1,3－ジクロロプロペン	mg/L		＜０．０００２			＜０．０００２			＜０．０００２			＜０．０００２	
	チウラム	mg/L		＜０．０００６						＜０．０００６				
	シマジン	mg/L		＜０．０００３						＜０．０００３				
	チオベンカルブ	mg/L		＜０．００２						＜０．００２				
	ベンゼン	mg/L		＜０．００１			＜０．００１			＜０．００１			＜０．００１	
	セレン	mg/L		＜０．００２			＜０．００２			＜０．００２			＜０．００２	
	硝酸性窒素及び亜硝酸性窒素	mg/L												
	ふっ素	mg/L			０．１２						０．３２			
	ほう素	mg/L			０．０２						１．０			
	1,4－ジオキサン	mg/L								＜０．００５				

測定地点コード	水域区分	水域名	地点番号	測定地点名	地点統一番号	生活環境類型	ＮＰ類型	水生生物類型	底層DO類型	調査区分	調査機関	分析担当機関
４０６００１	境川等	稗田川	０４６	稗田橋	０１１－０１	Ｃイ		Ｂイ		年　間	愛知県	環境調査センター

項目		単　位	２０２４年 4月 １８日	２０２４年 5月　９日	２０２４年 6月　６日	２０２４年 7月　４日	２０２４年 8月　１日	２０２４年 9月　５日	２０２４年 １０月 １０日	２０２４年 １１月　７日	２０２４年 １２月　５日	２０２５年 １月　９日	２０２５年 ２月 １３日	２０２５年 ３月　６日
一般項目	採取時刻		１１時 ２２分	１１時 １５分	１１時 １８分	１１時 ２５分	１１時 ２５分	１１時 ２３分	１１時 １５分	１１時 １８分	１２時 ２０分	１１時 １４分	１１時 ２５分	１１時 １８分
	天候		曇り	晴れ	薄曇り	晴れ	晴れ	晴れ	晴れ	晴れ	晴れ	晴れ	晴れ	薄曇り
	気温	℃	２２．６	１９．２	２９．０	３４．８	３６．０	３６．０	２５．５	１６．５	１３．８	７．６	８．０	１３．１
	水温	℃	１７．６	１７．６	２３．８	２８．１	２９．４	２８．３	２２．５	１５．０	１２．１	６．６	８．８	９．８
	透視度	cm	＞　５０	５０	３６	＞　５０	＞　５０	＞　５０	３５	＞　５０	＞　５０	＞　５０	４	１７
	臭気		微下水臭	微下水臭	微下水臭	微下水臭	微下水臭	微下水臭	微下水臭	微下水臭	微下水臭	微下水臭	微下水臭	微下水臭
	採取位置		流心	流心	流心	流心	流心	流心	流心	流心	流心	流心	流心	流心
	流況		通常	通常	通常	通常	通常	通常	通常	通常	通常	通常	通常	通常
	流量	m3/sec												
	外観		淡灰黄色	淡灰黄色	淡灰黄色	淡灰黄色	淡黄色	淡黄色	淡灰黄色	淡灰黄色	淡灰色	淡灰黄色	淡灰茶色	淡灰色
	採取水深	m												
	全水深	m												
	透明度	m												
	水色													
	満潮時刻													
	干潮時刻													
生活環境項目	ｐＨ		６．８	７．１	７．２	７．０	７．０	６．９	６．９	７．０	７．２	６．８	７．２	７．２
	ＤＯ	mg/L	７．４	９．５	９．６	８．１	８．２	６．３	５．１	７．０	１０	９．８	１１	９．１
	ＢＯＤ	mg/L	２．３	１．３	２．３	０．９	０．８	０．９	３．２	１．３	０．８	１．３	３．５	２．０
	ＣＯＤ（酸性法）	mg/L	５．０	４．７	７．５	４．８	３．９	３．６	１３	４．１	２．７	３．８	９．３	６．６
	ＳＳ	mg/L	４	６	１１	６	３	４	１０	５	１	４	４６	２４
	大腸菌数	CFU/100mL												
	ｎ－ヘキサン抽出物質	mg/L			ＮＤ						ＮＤ			
	全窒素	mg/L	２．５	１．９	１．５	１．５	１．０	１．５	２．９	２．１	２．０	３．０	３．１	２．５
	全燐	mg/L	０．１３	０．２０	０．１７	０．１５	０．１１	０．１３	０．４３	０．１６	０．１０	０．１４	０．４８	０．２３
	全亜鉛	mg/L	０．０１９	０．０１２	０．００７	０．００８	０．００７	０．００６	０．０２０	０．００８	０．００７	０．０１７	０．０３８	０．０２７
	ノニルフェノール	mg/L		＜０．００００６		＜０．００００６		＜０．００００６		＜０．００００６		＜０．００００６		＜０．００００６
	ＬＡＳ	mg/L	０．０１６	０．０１７	０．０１５	０．０１５	０．００９８	０．００７５	０．００７０	０．００６１	０．０１０	０．０２８	０．０１８	０．０１６
	底層溶存酸素量	mg/L												
特殊項目	フェノール類	mg/L												
	銅	mg/L												
	鉄（溶解性）	mg/L												
	マンガン（溶解性）	mg/L												
	クロム	mg/L												
その他の項目	アンモニア性窒素	mg/L												
	亜硝酸性窒素	mg/L												
	硝酸性窒素	mg/L												
	有機性窒素	mg/L												
	溶存態窒素	mg/L												
	懸濁態窒素	mg/L												
	オルトリン酸態燐	mg/L												
	電気伝導率	mS/m	４６	８７	１２	１３	９．９	１３	２０	１２０	３１	９９	４２０	２８０
	塩化物イオン	mg/L	９１	２００	７	６	６	９	１３	３２０	４７	２１０	１２００	７８０
	塩分													
	陰イオン界面活性剤	mg/L	０．０２			０．０２			０．０３			０．０４		
	非イオン界面活性剤	mg/L												
	クロロフィルａ	mg/m3												
	フェオ色素	mg/m3												
	トリハロメタン生成能	mg/L												
	クロロホルム生成能	mg/L												
	ブロモジクロロメタン生成能	mg/L												
	ジブロモクロロメタン生成能	mg/L												
	ブロモホルム生成能	mg/L												
健康項目	カドミウム	mg/L		＜０．０００５			＜０．０００５			＜０．０００５			＜０．０００５	
	全シアン	mg/L	ＮＤ			ＮＤ			ＮＤ			ＮＤ		
	鉛	mg/L		＜０．００５			＜０．００５			＜０．００５			０．００７	
	六価クロム	mg/L	＜０．０１			＜０．０１			＜０．０１			＜０．０１		
	砒素	mg/L					＜０．００５						＜０．００５	
	総水銀	mg/L			＜０．０００５			＜０．０００５			＜０．０００５			＜０．０００５
	アルキル水銀	mg/L												
	ＰＣＢ	mg/L						ＮＤ						
	ジクロロメタン	mg/L		＜０．００２			＜０．００２			＜０．００２			＜０．００２	
	四塩化炭素	mg/L		＜０．０００２			＜０．０００２			＜０．０００２			＜０．０００２	
	1,2－ジクロロエタン	mg/L		＜０．０００４			＜０．０００４			＜０．０００４			＜０．０００４	
	1,1－ジクロロエチレン	mg/L		＜０．０１			＜０．０１			＜０．０１			＜０．０１	
	シス－1,2－ジクロロエチレン	mg/L		＜０．００４			＜０．００４			＜０．００４			＜０．００４	
	1,1,1－トリクロロエタン	mg/L		＜０．１			＜０．１			＜０．１			＜０．１	
	1,1,2－トリクロロエタン	mg/L		＜０．０００６			＜０．０００６			＜０．０００６			＜０．０００６	
	トリクロロエチレン	mg/L		＜０．００１			＜０．００１			＜０．００１			＜０．００１	
	テトラクロロエチレン	mg/L		＜０．０００５			＜０．０００５			＜０．０００５			＜０．０００５	
	1,3－ジクロロプロペン	mg/L		＜０．０００２			＜０．０００２			＜０．０００２			＜０．０００２	
	チウラム	mg/L		＜０．０００６						＜０．０００６				
	シマジン	mg/L		＜０．０００３			＜０．０００３			＜０．０００３			＜０．０００３	
	チオベンカルブ	mg/L		＜０．００２			＜０．００２			＜０．００２			＜０．００２	
	ベンゼン	mg/L		＜０．００１			＜０．００１			＜０．００１			＜０．００１	
	セレン	mg/L		＜０．００２			＜０．００２			＜０．００２			＜０．００２	
	硝酸性窒素及び亜硝酸性窒素	mg/L												
	ふっ素	mg/L			０．３１						０．２２			
	ほう素	mg/L			＜０．０２						０．０４			
	1,4－ジオキサン	mg/L								＜０．００５				

測定地点コード	水域区分	水域名	地点番号	測定地点名	地点統一番号	生活環境類型	ＮＰ類型	水生生物類型	底層DO類型	調査区分	調査機関	分析担当機関
４０７００１	境川等	高浜川	０４７	高浜橋	０１２－０１	Ｃイ		Ｂイ		年　間	愛知県	環境調査センター

	項　　目	単　位	２０２４年 4月 18日	２０２４年 5月 9日	２０２４年 6月 6日	２０２４年 7月 4日	２０２４年 8月 1日	２０２４年 9月 5日	２０２４年 10月 10日	２０２４年 11月 7日	２０２４年 12月 5日	２０２５年 1月 9日	２０２５年 2月 13日	２０２５年 3月 6日
一般項目	採取時刻		１１時 ５７分	１１時 ５６分	１１時 ５３分	１２時 ００分	１２時 ００分	１１時 ５７分	１１時 ４５分	１１時 ５２分	１２時 ０５分	１１時 ５２分	１２時 ０５分	１１時 ５６分
	天候		曇り	晴れ	薄曇り	晴れ	晴れ	晴れ	晴れ	晴れ	晴れ	晴れ	晴れ	薄曇り
	気温	℃	２１．６	１８．５	２９．１	３３．２	３５．２	３５．５	２５．０	１９．２	１２．８	９．１	６．２	１１．３
	水温	℃	１８．８	１８．１	２４．０	２７．０	３０．４	２８．６	２３．７	１７．０	１３．１	７．２	７．３	９．２
	透視度	cm	４２	１２	２１	２０	２１	４９	＞ ５０	４３	＞ ５０	＞ ５０	３９	＞ ５０
	臭気		微海藻臭	微下水臭	微下水臭	微下水臭	微下水臭	微下水臭	微海藻臭	微下水臭	微海藻臭	微下水臭	微海藻臭	微下水臭
	採取位置		流心	流心	流心	流心	流心	流心	流心	流心	流心	流心	流心	流心
	流況		通常	通常	通常	通常	通常	通常	通常	通常	通常	通常	通常	通常
	流量	m3/sec												
	外観		淡黄色	淡灰黄色	淡灰黄色	淡灰黄色	淡灰黄色	淡黄色	淡灰黄色	淡灰黄色	淡灰黄色	淡灰黄色	淡灰黄色	淡黄色
	採取水深	m												
	全水深	m												
	透明度	m												
	水色													
	満潮時刻		１４時 ４６分	５時 ５８分	１８時 ２３分	１７時 ３９分	１７時 ００分	６時 ５１分	１０時 ５８分	９時 ３９分	８時 ４８分	１３時 ００分	６時 ５４分	９時 １３分
	干潮時刻		９時 ３３分	１２時 ３６分	１１時 ４０分	１０時 ４４分	９時 ４６分	１３時 ０４分	１５時 ３８分	１４時 ５０分	１４時 １１分	６時 ５９分	１２時 ３８分	１６時 ３０分
生活環境項目	ｐＨ		８．３	７．５	７．２	６．８	７．５	７．１	７．４	７．４	７．７	８．４	８．４	８．４
	ＤＯ	mg/L	１２	７．８	８．４	５．０	７．７	４．５	６．０	６．５	８．５	１０	１１	１０
	ＢＯＤ	mg/L	３．４	２．６	２．６	１．４	１．５	０．９	２．０	１．１	１．８	１．７	３．４	２．９
	ＣＯＤ（酸性法）	mg/L	６．４	８．７	８．７	６．７	５．５	４．８	６．２	６．２	３．８	８．９	４．９	５．５
	ＳＳ	mg/L	６	６４	２６	１７	１７	８	５	８	３	２	２７	６
	大腸菌数	CFU/100mL												
	ｎ－ヘキサン抽出物質	mg/L												
	全窒素	mg/L	１．６	１．８	１．５	１．１	０．９９	１．４	１．４	１．８	１．７	１．７	１．８	１．８
	全燐	mg/L	０．１１	０．３６	０．４７	０．４６	０．３０	０．２５	０．１６	０．２４	０．１１	０．０８５	０．０９３	０．１０
	全亜鉛	mg/L	０．００７	０．０４７	０．０１５	０．０１４	０．０１０	０．００９	０．０１１	０．０１２	０．００９	０．０１２	０．０１０	０．００５
	ノニルフェノール	mg/L		＜０．００００６		＜０．００００６		＜０．００００６		＜０．００００６		＜０．００００６		＜０．００００６
	ＬＡＳ	mg/L	０．０００９	０．０００７	０．０００９	０．０００６	＜０．０００６	＜０．０００６	０．０００７	０．０００９	０．００２１	０．００２２	０．００４０	０．００２９
	底層溶存酸素量	mg/L												
特殊項目	フェノール類	mg/L												
	銅	mg/L												
	鉄（溶解性）	mg/L												
	マンガン（溶解性）	mg/L												
	クロム	mg/L												
その他の項目	アンモニア性窒素	mg/L												
	亜硝酸性窒素	mg/L												
	硝酸性窒素	mg/L												
	有機性窒素	mg/L												
	溶存態窒素	mg/L												
	懸濁態窒素	mg/L												
	オルトリン酸態燐	mg/L												
	電気伝導率	mS/m	１５００	９２０	７４	５９	２８０	６９０	１６００	１３００	２５００	３６００	３３００	３２００
	塩化物イオン	mg/L	５１００	２８００	１３０	１３０	８１０	２１００	５４００	４３００	８０００	１２０００	１１０００	１１０００
	塩分													
	陰イオン界面活性剤	mg/L												
	非イオン界面活性剤	mg/L												
	クロロフィルａ	mg/m3												
	フェオ色素	mg/m3												
	トリハロメタン生成能	mg/L												
	クロロホルム生成能	mg/L												
	ブロモジクロロメタン生成能	mg/L												
	ジブロモクロロメタン生成能	mg/L												
	ブロモホルム生成能	mg/L												
健康項目	カドミウム	mg/L		＜０．０００５			＜０．０００５			＜０．０００５			＜０．０００５	
	全シアン	mg/L	ＮＤ			ＮＤ			ＮＤ			ＮＤ		
	鉛	mg/L		＜０．００５			＜０．００５			＜０．００５			＜０．００５	
	六価クロム	mg/L	＜０．０１			＜０．０１			＜０．０１			＜０．０１		
	砒素	mg/L					＜０．００５						＜０．００５	
	総水銀	mg/L			＜０．０００５			＜０．０００５			＜０．０００５			＜０．０００５
	アルキル水銀	mg/L												
	ＰＣＢ	mg/L												
	ジクロロメタン	mg/L		＜０．００２			＜０．００２			＜０．００２			＜０．００２	
	四塩化炭素	mg/L		＜０．０００２			＜０．０００２			＜０．０００２			＜０．０００２	
	1,2－ジクロロエタン	mg/L		＜０．０００４			＜０．０００４			＜０．０００４			＜０．０００４	
	1,1－ジクロロエチレン	mg/L		＜０．０１			＜０．０１			＜０．０１			＜０．０１	
	シス－1,2－ジクロロエチレン	mg/L		＜０．００４			＜０．００４			＜０．００４			＜０．００４	
	1,1,1－トリクロロエタン	mg/L		＜０．１			＜０．１			＜０．１			＜０．１	
	1,1,2－トリクロロエタン	mg/L		＜０．０００６			＜０．０００６			＜０．０００６			＜０．０００６	
	トリクロロエチレン	mg/L		＜０．００１			＜０．００１			＜０．００１			＜０．００１	
	テトラクロロエチレン	mg/L		＜０．０００５			＜０．０００５			＜０．０００５			＜０．０００５	
	1,3－ジクロロプロペン	mg/L		＜０．０００２			＜０．０００２			＜０．０００２			＜０．０００２	
	チウラム	mg/L		＜０．０００６						＜０．０００６				
	シマジン	mg/L		＜０．０００３			＜０．０００３			＜０．０００３			＜０．０００３	
	チオベンカルブ	mg/L		＜０．００２			＜０．００２			＜０．００２			＜０．００２	
	ベンゼン	mg/L		＜０．００１			＜０．００１			＜０．００１			＜０．００１	
	セレン	mg/L		＜０．００２			＜０．００２			＜０．００２			＜０．００２	
	硝酸性窒素及び亜硝酸性窒素	mg/L												
	ふっ素	mg/L												
	ほう素	mg/L												
	1,4－ジオキサン	mg/L								＜０．００５				

測定地点コード	水域区分	水域名	地点番号	測定地点名	地点統一番号	生活環境類型	ＮＰ類型	水生生物類型	底層DO類型	調査区分	調査機関	分析担当機関
４０８００１	境川等	新川	０４８	水門橋	０１３－０１	Ｃイ		Ｂイ		年　間	愛知県	環境調査センター

項目		単　位	２０２４年 4月 18日	２０２４年 5月 9日	２０２４年 6月 6日	２０２４年 7月 4日	２０２４年 8月 1日	２０２４年 9月 5日	２０２４年 10月 10日	２０２４年 11月 7日	２０２４年 12月 5日	２０２５年 1月 9日	２０２５年 2月 13日	２０２５年 3月 6日
一般項目	採取時刻		１１時 ４１分	１１時 ３５分	１１時 ３６分	１１時 ４０分	１１時 ４５分	１１時 ４５分	１１時 ３０分	１１時 ３７分	１１時 ４５分	１１時 ３０分	１１時 ４５分	１１時 ３５分
	天候		曇り	晴れ	薄曇り	晴れ	晴れ	晴れ	晴れ	晴れ	晴れ	晴れ	晴れ	薄曇り
	気温	℃	２１．７	１８．８	２８．２	３３．８	３５．９	３２．５	２７．０	１６．５	１３．２	７．２	８．１	１１．１
	水温	℃	１９．１	１８．６	２５．０	２８．５	３０．７	３０．０	２３．６	１６．５	１３．５	７．５	８．０	９．６
	透視度	cm	＞　５０	＞　５０	＞　５０	３０	４０	＞　５０	４７	３７	＞　５０	３２	＞　５０	３６
	臭気		微下水臭	微下水臭	微下水臭	微下水臭	微海藻臭	微下水臭	微下水臭	微下水臭	微下水臭	微下水臭	微下水臭	微下水臭
	採取位置		流心	流心	流心	流心	流心	流心	流心	流心	流心	流心	流心	流心
	流況		通常	通常	通常	通常	通常	通常	通常	通常	通常	通常	通常	通常
	流量	m3/sec												
	外観		淡黄色	淡灰色	淡黄色	淡灰色	淡灰黄色	淡黄色	淡灰黄色	淡灰黄色	淡灰黄色	淡灰黄色	淡灰黄色	淡灰黄色
	採取水深	m												
	全水深	m												
	透明度	m												
	水色													
	満潮時刻		１４時 ４６分	５時 ５８分	４時 ５３分	１７時 ３９分	１７時 ００分	６時 ５１分	１０時 ５８分	９時 ３９分	８時 ４８分	１３時 ００分	６時 ５４分	９時 １３分
	干潮時刻		９時 ３３分	１２時 ３６分	１１時 ４０分	１０時 ４４分	９時 ４６分	１３時 ０４分	１５時 ３８分	１４時 ５０分	１４時 １１分	６時 ５９分	１２時 ３８分	１６時 ３０分
生活環境項目	ｐＨ		７．８	８．２	７．６	７．０	８．４	７．８	７．０	７．１	７．６	８．５	８．２	８．６
	ＤＯ	mg/L	９．８	５．２	７．４	５．１	１０	６．４	６．８	６．２	７．６	１４	９．３	１２
	ＢＯＤ	mg/L	４．２	１．４	１．２	１．２	１．４	２．３	１．８	１．８	１．７	４．８	２．７	５．６
	ＣＯＤ（酸性法）	mg/L	７．９	６．０	６．４	６．６	５．２	５．２	６．２	８．２	３．８	７．４	５．４	１０
	ＳＳ	mg/L	４	１４	３	９	８	７	３	１２	３	５	２３	１２
	大腸菌数	CFU/100mL												
	ｎ－ヘキサン抽出物質	mg/L												
	全窒素	mg/L	４．０	１．９	１．４	１．２	１．１	１．８	１．６	２．８	２．３	３．５	２．５	３．９
	全燐	mg/L	０．２５	０．１８	０．２８	０．３９	０．２５	０．２１	０．１４	０．２９	０．１４	０．１９	０．１４	０．２２
	全亜鉛	mg/L	０．０５５	０．０３２	０．０１４	０．０１７	０．０１２	０．０３５	０．０３３	０．０４５	０．０３２	０．０５３	０．０３３	０．０６６
	ノニルフェノール	mg/L		＜０．００００６		＜０．００００６		＜０．００００６		０．００００３		＜０．００００６		＜０．００００６
	ＬＡＳ	mg/L	０．０７０	０．００４０	０．００１７	０．００２１	０．００８２	０．００６２	０．００２１	０．００３１	０．０１６	０．０４０	０．０３３	０．０４５
	底層溶存酸素量	mg/L												
特殊項目	フェノール類	mg/L												
	銅	mg/L												
	鉄（溶解性）	mg/L												
	マンガン（溶解性）	mg/L												
	クロム	mg/L												
その他の項目	アンモニア性窒素	mg/L												
	亜硝酸性窒素	mg/L												
	硝酸性窒素	mg/L												
	有機性窒素	mg/L												
	溶存態窒素	mg/L												
	懸濁態窒素	mg/L												
	オルトリン酸態燐	mg/L												
	電気伝導率	mS/m	１１００	２８００	１６００	２１０	７５０	１９００	３１０	５００	２２００	１２００	３７００	２２００
	塩化物イオン	mg/L	３８００	９８００	５６００	６００	２４００	６３００	９１０	１５００	７４００	３８００	１３０００	７５００
	塩分													
	陰イオン界面活性剤	mg/L												
	非イオン界面活性剤	mg/L												
	クロロフィルａ	mg/m3												
	フェオ色素	mg/m3												
	トリハロメタン生成能	mg/L												
	クロロホルム生成能	mg/L												
	ブロモジクロロメタン生成能	mg/L												
	ジブロモクロロメタン生成能	mg/L												
	ブロモホルム生成能	mg/L												
健康項目	カドミウム	mg/L		＜０．０００５			＜０．０００５			＜０．０００５			＜０．０００５	
	全シアン	mg/L	ＮＤ			ＮＤ			ＮＤ			ＮＤ		
	鉛	mg/L		＜０．００５			＜０．００５			＜０．００５			＜０．００５	
	六価クロム	mg/L	＜０．０１			＜０．０１			＜０．０１			＜０．０１		
	砒素	mg/L					＜０．００５						＜０．００５	
	総水銀	mg/L			＜０．０００５			＜０．０００５			＜０．０００５			＜０．０００５
	アルキル水銀	mg/L												
	ＰＣＢ	mg/L												
	ジクロロメタン	mg/L		＜０．００２			＜０．００２			＜０．００２			＜０．００２	
	四塩化炭素	mg/L		＜０．０００２			＜０．０００２			＜０．０００２			＜０．０００２	
	1,2－ジクロロエタン	mg/L		＜０．０００４			＜０．０００４			＜０．０００４			＜０．０００４	
	1,1－ジクロロエチレン	mg/L		＜０．０１			＜０．０１			＜０．０１			＜０．０１	
	シス－1,2－ジクロロエチレン	mg/L		＜０．００４			＜０．００４			＜０．００４			＜０．００４	
	1,1,1－トリクロロエタン	mg/L		＜０．１			＜０．１			＜０．１			＜０．１	
	1,1,2－トリクロロエタン	mg/L		＜０．０００６			＜０．０００６			＜０．０００６			＜０．０００６	
	トリクロロエチレン	mg/L		＜０．００１			＜０．００１			＜０．００１			＜０．００１	
	テトラクロロエチレン	mg/L		＜０．０００５			＜０．０００５			＜０．０００５			＜０．０００５	
	1,3－ジクロロプロペン	mg/L		＜０．０００２			＜０．０００２			＜０．０００２			＜０．０００２	
	チウラム	mg/L		＜０．０００６						＜０．０００６				
	シマジン	mg/L		＜０．０００３			＜０．０００３			＜０．０００３			＜０．０００３	
	チオベンカルブ	mg/L		＜０．００２			＜０．００２			＜０．００２			＜０．００２	
	ベンゼン	mg/L		＜０．００１			＜０．００１			＜０．００１			＜０．００１	
	セレン	mg/L		＜０．００２			＜０．００２			＜０．００２			＜０．００２	
	硝酸性窒素及び亜硝酸性窒素	mg/L												
	ふっ素	mg/L												
	ほう素	mg/L												
	1,4－ジオキサン	mg/L								＜０．００５				

測定地点コード	水域区分	水域名	地点番号	測定地点名	地点統一番号	生活環境類型	ＮＰ類型	水生生物類型	底層DO類型	調査区分	調査機関	分析担当機関
４０９００１	境川等	長田川	０４９	潭水橋	０１０－０１	Ｂイ		Ｂイ		年　間	愛知県	環境調査センター

項目		単　位	２０２４年 4月 18日	２０２４年 5月 9日	２０２４年 6月 6日	２０２４年 7月 4日	２０２４年 8月 1日	２０２４年 9月 5日	２０２４年 10月 10日	２０２４年 11月 7日	２０２４年 12月 5日	２０２５年 1月 9日	２０２５年 2月 13日	２０２５年 3月 6日
一般項目	採取時刻		１１時 ０６分	１１時 ００分	１１時 ０５分	１１時 ０５分	１１時 １０分	１１時 ０８分	１０時 ５５分	１１時 ００分	１１時 １０分	１０時 ５５分	１１時 １０分	１０時 ５８分
	天候		曇り	晴れ	薄曇り	晴れ	晴れ	晴れ	晴れ	晴れ	晴れ	晴れ	晴れ	薄曇り
	気温	℃	２１．８	１７．２	２５．５	３４．０	３６．３	３３．２	２６．８	１８．９	１２．１	８．９	１１．１	１２．０
	水温	℃	１９．１	１７．７	２２．４	２７．５	３０．４	２８．５	２４．４	１７．１	１２．５	８．０	７．９	１０．１
	透視度	cm	＞　５０	１６	３２	４５	＞　５０	５０	２６	＞　５０	＞　５０	＞　５０	３１	１５
	臭気		微下水臭	微下水臭	微下水臭	微下水臭	微下水臭	微下水臭	微下水臭	微下水臭	微下水臭	微下水臭	微下水臭	微下水臭
	採取位置		流心	流心	流心	流心	流心	流心	流心	流心	流心	流心	流心	流心
	流況		通常	通常	通常	通常	通常	通常	通常	通常	通常	通常	通常	通常
	流量	m3/sec												
	外観		淡灰黄色	淡灰色	淡灰黄色	淡灰黄色	淡灰黄色	淡灰黄色	淡灰黄色	淡灰黄色	淡灰黄色	淡灰黄色	淡灰黄色	淡灰黄色
	採取水深	m												
	全水深	m												
	透明度	m												
	水色													
	満潮時刻		１４時 ４６分	５時 ５８分	４時 ５３分	１７時 ３９分	１７時 ００分	６時 ５１分	１０時 ５８分	９時 ３９分	８時 ４８分	１３時 ００分	６時 ５４分	９時 １３分
	干潮時刻		９時 ３３分	１２時 ３６分	１１時 ４０分	１０時 ４４分	９時 ４６分	１３時 ０４分	３時 ３０分	１４時 ５０分	１４時 １１分	６時 ５９分	１２時 ３８分	１６時 ３０分
生活環境項目	ｐＨ		６．９	７．０	７．０	７．２	６．９	７．１	６．８	７．０	７．０	７．３	７．２	７．０
	ＤＯ	mg/L	７．３	７．８	７．４	６．８	６．０	５．７	５．２	７．２	８．４	１０	９．７	９．６
	ＢＯＤ	mg/L	２．１	１．８	２．０	１．２	１．２	１．１	２．７	１．１	１．１	４．５	２．７	２．８
	ＣＯＤ（酸性法）	mg/L	４．８	６．０	６．８	５．５	８．０	４．４	１１	３．９	３．３	６．８	５．７	６．０
	ＳＳ	mg/L	５	１８	２１	１２	５	７	１０	６	２	４	８	２９
	大腸菌数	CFU/100mL	５．７Ｅ　２	１．３Ｅ　２	１．３Ｅ　２	６．４Ｅ　２	５．２Ｅ　２	９．８Ｅ　１	３．３Ｅ　３	９．０Ｅ　２	４．８Ｅ　２	４．８Ｅ　２	２．２Ｅ　３	９．２Ｅ　２
	ｎ－ヘキサン抽出物質	mg/L			ＮＤ						ＮＤ			
	全窒素	mg/L	２．６	３．０	２．０	２．２	１．５	１．６	３．０	２．８	２．６	３．４	３．８	２．７
	全燐	mg/L	０．３９	０．６７	０．３６	０．３６	０．３２	０．２３	０．４２	０．２８	０．２６	０．３５	０．４８	０．２９
	全亜鉛	mg/L	０．０４２	０．０５０	０．０３２	０．０２７	０．０１８	０．０１５	０．０３３	０．０４０	０．０５１	０．０６５	０．０６４	０．０６５
	ノニルフェノール	mg/L		＜０．００００６		＜０．００００６		＜０．００００６		＜０．００００６		＜０．００００６		＜０．００００６
	ＬＡＳ	mg/L	０．０１２	０．００４７	０．００２３	０．００３７	０．００１８	０．００１２	０．００５０	０．００８８	０．０１２	０．０１５	０．０１９	０．００８２
	底層溶存酸素量	mg/L												
特殊項目	フェノール類	mg/L							＜０．０１					
	銅	mg/L		＜０．０１			＜０．０１			＜０．０１			＜０．０１	
	鉄（溶解性）	mg/L												
	マンガン（溶解性）	mg/L												
	クロム	mg/L												
その他の項目	アンモニア性窒素	mg/L												
	亜硝酸性窒素	mg/L												
	硝酸性窒素	mg/L												
	有機性窒素	mg/L												
	溶存態窒素	mg/L												
	懸濁態窒素	mg/L												
	オルトリン酸態燐	mg/L												
	電気伝導率	mS/m	３９	２９	１６	１９	１５	１９	２０	２８	４０	３８	４３	２２
	塩化物イオン	mg/L	６５	４３	１３	１４	１１	２２	１６	３０	６４	５７	７５	２６
	塩分													
	陰イオン界面活性剤	mg/L	０．０２			０．０１			０．０２			０．０３		
	非イオン界面活性剤	mg/L												
	クロロフィルａ	mg/m3												
	フェオ色素	mg/m3												
	トリハロメタン生成能	mg/L												
	クロロホルム生成能	mg/L												
	ブロモジクロロメタン生成能	mg/L												
	ジブロモクロロメタン生成能	mg/L												
	ブロモホルム生成能	mg/L												
健康項目	カドミウム	mg/L		＜０．０００５			＜０．０００５			＜０．０００５			＜０．０００５	
	全シアン	mg/L	ＮＤ			ＮＤ			ＮＤ			ＮＤ		
	鉛	mg/L		＜０．００５			＜０．００５			＜０．００５			＜０．００５	
	六価クロム	mg/L	＜０．０１			＜０．０１			＜０．０１			＜０．０１		
	砒素	mg/L					＜０．００５						＜０．００５	
	総水銀	mg/L			＜０．０００５			＜０．０００５			＜０．０００５			＜０．０００５
	アルキル水銀	mg/L												
	ＰＣＢ	mg/L												
	ジクロロメタン	mg/L		＜０．００２			＜０．００２			＜０．００２			＜０．００２	
	四塩化炭素	mg/L		＜０．０００２			＜０．０００２			＜０．０００２			＜０．０００２	
	1,2－ジクロロエタン	mg/L		＜０．０００４			＜０．０００４			＜０．０００４			＜０．０００４	
	1,1－ジクロロエチレン	mg/L		＜０．０１			＜０．０１			＜０．０１			＜０．０１	
	シス－1,2－ジクロロエチレン	mg/L		＜０．００４			＜０．００４			＜０．００４			＜０．００４	
	1,1,1－トリクロロエタン	mg/L		＜０．１			＜０．１			＜０．１			＜０．１	
	1,1,2－トリクロロエタン	mg/L		＜０．０００６			＜０．０００６			＜０．０００６			＜０．０００６	
	トリクロロエチレン	mg/L		＜０．００１			＜０．００１			＜０．００１			＜０．００１	
	テトラクロロエチレン	mg/L		＜０．０００５			＜０．０００５			＜０．０００５			＜０．０００５	
	1,3－ジクロロプロペン	mg/L		＜０．０００２			＜０．０００２			＜０．０００２			＜０．０００２	
	チウラム	mg/L		＜０．０００６						＜０．０００６				
	シマジン	mg/L		＜０．０００３						＜０．０００３				
	チオベンカルブ	mg/L		＜０．００２						＜０．００２				
	ベンゼン	mg/L		＜０．００１			＜０．００１			＜０．００１			＜０．００１	
	セレン	mg/L		＜０．００２			＜０．００２			＜０．００２			＜０．００２	
	硝酸性窒素及び亜硝酸性窒素	mg/L												
	ふっ素	mg/L												
	ほう素	mg/L												
	1,4－ジオキサン	mg/L								＜０．００５				

測定地点コード	水域区分	水域名	地点番号	測定地点名	地点統一番号	生活環境類型	ＮＰ類型	水生生物類型	底層DO類型	調査区分	調査機関	分析担当機関
４１０００１	境川等	半場川	０５０	坂下橋	００９－０１	Ｃイ		Ｂイ		年　間	愛知県	環境調査センター

項目		単　位	２０２４年 ４月　１８日	２０２４年 ５月　９日	２０２４年 ６月　６日	２０２４年 ７月　４日	２０２４年 ８月　１日	２０２４年 ９月　５日	２０２４年 １０月　１０日	２０２４年 １１月　７日	２０２４年 １２月　５日	２０２５年 １月　９日	２０２５年 ２月　１３日	２０２５年 ３月　６日
一般項目	採取時刻		１０時　５２分	１０時　４３分	１０時　４５分	１０時　５０分	１０時　５０分	１０時　５１分	１０時　４５分	１０時　４２分	１０時　５５分	１０時　４３分	１０時　５５分	１０時　４６分
	天候		曇り	晴れ	薄曇り	晴れ	晴れ	晴れ	晴れ	晴れ	晴れ	晴れ	晴れ	薄曇り
	気温	℃	２１．０	１８．５	２４．６	３４．７	３６．２	３５．０	２４．８	１５．８	１３．０	８．５	８．１	１１．２
	水温	℃	１９．３	１６．５	２３．６	２７．２	２９．７	２７．０	２１．６	１３．７	１０．６	６．５	７．４	９．５
	透視度	cm	４３	＞　５０	３５	３４	４９	＞　５０	３３	＞　５０	＞　５０	＞　５０	１５	２５
	臭気		微川藻臭	微下水臭	微下水臭	微下水臭	微下水臭	微下水臭	微下水臭	微下水臭	微下水臭	微下水臭	微下水臭	微下水臭
	採取位置		流心	流心	流心	流心	流心	流心	流心	流心	流心	流心	流心	流心
	流況		通常	通常	通常	通常	通常	通常	通常	通常	通常	通常	通常	通常
	流量	m3/sec												
	外観		淡灰黄色	淡灰色	淡灰黄色	淡灰黄色	淡灰黄色	淡黄色	淡灰黄色	淡灰色	淡灰黄色	淡黄色	淡灰色	淡灰黄色
	採取水深	m												
	全水深	m												
	透明度	m												
	水色													
	満潮時刻													
	干潮時刻													
生活環境項目	ｐＨ		７．０	７．１	７．２	７．２	７．１	６．９	６．８	７．０	７．０	７．０	７．０	７．０
	ＤＯ	mg/L	７．８	１０	８．７	７．３	８．３	７．２	５．９	８．７	９．４	１０	１２	８．５
	ＢＯＤ	mg/L	３．４	１．３	２．２	１．１	０．９	０．５	２．１	１．１	１．０	１．８	２．０	３．９
	ＣＯＤ（酸性法）	mg/L	６．６	５．０	８．９	５．９	４．２	３．７	１０	３．３	２．９	３．５	５．３	６．４
	ＳＳ	mg/L	１０	５	３８	１６	８	６	１０	５	２	１	１７	１９
	大腸菌数	CFU/100mL												
	ｎ－ヘキサン抽出物質	mg/L			ＮＤ						ＮＤ			
	全窒素	mg/L	２．５	２．０	１．６	１．５	０．９９	１．２	２．５	２．５	３．０	２．９	２．８	３．３
	全燐	mg/L	０．３０	０．１６	０．２２	０．２０	０．１３	０．１４	０．３１	０．１５	０．１５	０．１５	０．２２	０．４８
	全亜鉛	mg/L	０．０２０	０．００９	０．０２９	０．０１０	０．００８	０．００８	０．０１３	０．０１０	０．０１０	０．０１２	０．０１９	０．０３２
	ノニルフェノール	mg/L		＜０．００００６		＜０．００００６		＜０．００００６		＜０．００００６		０．００００１０		＜０．００００６
	ＬＡＳ	mg/L	０．０１１	０．００３６	０．００４０	０．００３６	０．００３２	０．００１１	０．００８６	０．００９４	０．０２３	０．０１８	０．０２０	０．０１７
	底層溶存酸素量	mg/L												
特殊項目	フェノール類	mg/L							＜０．０１					
	銅	mg/L		＜０．０１			＜０．０１			＜０．０１			＜０．０１	
	鉄（溶解性）	mg/L												
	マンガン（溶解性）	mg/L												
	クロム	mg/L												
その他の項目	アンモニア性窒素	mg/L												
	亜硝酸性窒素	mg/L												
	硝酸性窒素	mg/L												
	有機性窒素	mg/L												
	溶存態窒素	mg/L												
	懸濁態窒素	mg/L												
	オルトリン酸態燐	mg/L												
	電気伝導率	mS/m	１８	１３	１１	１２	９．６	１０	１６	１７	２０	１８	１６	２０
	塩化物イオン	mg/L	１６	９	６	６	４	５	９	９	１３	１２	１４	１７
	塩分													
	陰イオン界面活性剤	mg/L	０．０２			＜０．０１			０．０２			０．０３		
	非イオン界面活性剤	mg/L												
	クロロフィルａ	mg/m3												
	フェオ色素	mg/m3												
	トリハロメタン生成能	mg/L												
	クロロホルム生成能	mg/L												
	ブロモジクロロメタン生成能	mg/L												
	ジブロモクロロメタン生成能	mg/L												
	ブロモホルム生成能	mg/L												
健康項目	カドミウム	mg/L		＜０．０００５			＜０．０００５			＜０．０００５			＜０．０００５	
	全シアン	mg/L	ＮＤ			ＮＤ			ＮＤ			ＮＤ		
	鉛	mg/L		＜０．００５			＜０．００５			＜０．００５			＜０．００５	
	六価クロム	mg/L	＜０．０１			＜０．０１			＜０．０１			＜０．０１		
	砒素	mg/L					＜０．００５						＜０．００５	
	総水銀	mg/L			＜０．０００５			＜０．０００５			＜０．０００５			＜０．０００５
	アルキル水銀	mg/L												
	ＰＣＢ	mg/L												
	ジクロロメタン	mg/L		＜０．００２			＜０．００２			＜０．００２			＜０．００２	
	四塩化炭素	mg/L		＜０．０００２			＜０．０００２			＜０．０００２			＜０．０００２	
	1,2－ジクロロエタン	mg/L		＜０．０００４			＜０．０００４			＜０．０００４			＜０．０００４	
	1,1－ジクロロエチレン	mg/L		＜０．０１			＜０．０１			＜０．０１			＜０．０１	
	シス－1,2－ジクロロエチレン	mg/L		＜０．００４			＜０．００４			＜０．００４			＜０．００４	
	1,1,1－トリクロロエタン	mg/L		＜０．１			＜０．１			＜０．１			＜０．１	
	1,1,2－トリクロロエタン	mg/L		＜０．０００６			＜０．０００６			＜０．０００６			＜０．０００６	
	トリクロロエチレン	mg/L		＜０．００１			＜０．００１			＜０．００１			＜０．００１	
	テトラクロロエチレン	mg/L		＜０．０００５			＜０．０００５			＜０．０００５			＜０．０００５	
	1,3－ジクロロプロペン	mg/L		＜０．０００２			＜０．０００２			＜０．０００２			＜０．０００２	
	チウラム	mg/L		＜０．０００６						＜０．０００６				
	シマジン	mg/L		＜０．０００３			＜０．０００３			＜０．０００３			＜０．０００３	
	チオベンカルブ	mg/L		＜０．００２			＜０．００２			＜０．００２			＜０．００２	
	ベンゼン	mg/L		＜０．００１			＜０．００１			＜０．００１			＜０．００１	
	セレン	mg/L		＜０．００２			＜０．００２			＜０．００２			＜０．００２	
	硝酸性窒素及び亜硝酸性窒素	mg/L												
	ふっ素	mg/L												
	ほう素	mg/L												
	1,4－ジオキサン	mg/L								＜０．００５				

測定地点コード	水域区分	水域名	地点番号	測定地点名	地点統一番号	生活環境類型	ＮＰ類型	水生生物類型	底層DO類型	調査区分	調査機関	分析担当機関
４１１００１	境川等	朝鮮川	０５１	坂下小橋	００８－０１	Ｂイ		Ｂロ		年　間	愛知県	環境調査センター

項目		単　位	２０２４年 4月 18日	２０２４年 5月 9日	２０２４年 6月 6日	２０２４年 7月 4日	２０２４年 8月 1日	２０２４年 9月 5日	２０２４年 10月 10日	２０２４年 11月 7日	２０２４年 12月 5日	２０２５年 1月 9日	２０２５年 2月 13日	２０２５年 3月 6日
一般項目	採取時刻		１０時 ４０分	１０時 ３０分	１０時 ３４分	１０時 ４０分	１０時 ４５分	１０時 ３８分	１０時 ３０分	１０時 ３０分	１０時 ４０分	１０時 ３０分	１０時 ４０分	１０時 ３０分
	天候		曇り	晴れ	薄曇り	晴れ	晴れ	晴れ	晴れ	晴れ	晴れ	晴れ	晴れ	薄曇り
	気温	℃	２１．０	１８．３	２３．５	３６．１	３５．１	３３．６	２４．５	１７．８	１２．５	７．８	１１．７	１１．７
	水温	℃	１８．６	１７．２	２４．０	２８．１	３０．０	２６．５	２３．０	１５．７	１３．０	９．８	９．０	１０．６
	透視度	cm	＞　５０	８	２５	３３	２５	＞　５０	＞　５０	＞　５０	＞　５０	＞　５０	２３	３０
	臭気		微川藻臭	微下水臭	微下水臭	微下水臭	微下水臭	微下水臭	微下水臭	微下水臭	微下水臭	微下水臭	微川藻臭	微下水臭
	採取位置		流心	流心	流心	流心	流心	流心	流心	流心	流心	流心	流心	流心
	流況		通常	通常	通常	通常	通常	通常	通常	通常	通常	通常	通常	通常
	流量	m3/sec												
	外観		淡灰黄色	淡灰黄色	淡灰黄色	淡灰黄色	淡灰黄色	淡灰黄色	淡灰黄色	淡黄色	淡灰黄色	淡灰黄色	淡灰黄色	淡灰黄色
	採取水深	m												
	全水深	m												
	透明度	m												
	水色													
	満潮時刻													
	干潮時刻													
生活環境項目	ｐＨ		６．９	７．０	６．９	７．０	７．０	６．８	６．７	７．０	７．３	６．９	７．２	７．２
	ＤＯ	mg/L	８．４	１０	８．２	７．６	８．１	７．４	６．７	９．９	１４	１０	１３	１１
	ＢＯＤ	mg/L	１．２	１．５	１．７	１．８	０．９	０．６	１．２	０．５	＜０．５	０．５	２．１	２．０
	ＣＯＤ（酸性法）	mg/L	４．０	７．１	７．５	８．４	４．７	３．８	７．４	２．７	２．５	２．９	４．７	４．６
	ＳＳ	mg/L	２	３１	３２	２９	１６	９	４	１	２	５	１１	１５
	大腸菌数	CFU/100mL	２．２Ｅ　２	３．４Ｅ　２	４．４Ｅ　２	３．５Ｅ　２	３．９Ｅ　２	２．１Ｅ　２	５．６Ｅ　２	１．０Ｅ　２	１．４Ｅ　２	１．３Ｅ　２	３．６Ｅ　２	３．０Ｅ　２
	ｎ－ヘキサン抽出物質	mg/L		ＮＤ							ＮＤ			
	全窒素	mg/L	２．７	２．６	１．８	１．８	１．０	１．２	２．８	３．４	２．６	３．７	３．１	２．９
	全燐	mg/L	０．１１	０．３２	０．２３	０．２３	０．１３	０．１４	０．２２	０．１１	０．０８０	０．１５	０．１５	０．１５
	全亜鉛	mg/L	０．０２９	０．０３４	０．０２６	０．０２２	０．０１３	０．０１５	０．０１７	０．００７	０．０１０	０．０２７	０．０２３	０．０３３
	ノニルフェノール	mg/L		＜０．００００６		＜０．００００６		＜０．００００６		＜０．００００６		＜０．００００６		＜０．００００６
	ＬＡＳ	mg/L	０．００４２	０．００２４	０．００３１	０．００２８	０．００２５	０．００３６	０．００１２	０．００１５	０．００３１	０．００６８	０．０１２	０．００５３
	底層溶存酸素量	mg/L												
特殊項目	フェノール類	mg/L							＜０．０１					
	銅	mg/L		＜０．０１			＜０．０１			＜０．０１			＜０．０１	
	鉄（溶解性）	mg/L												
	マンガン（溶解性）	mg/L												
	クロム	mg/L												
その他の項目	アンモニア性窒素	mg/L												
	亜硝酸性窒素	mg/L												
	硝酸性窒素	mg/L												
	有機性窒素	mg/L												
	溶存態窒素	mg/L												
	懸濁態窒素	mg/L												
	オルトリン酸態燐	mg/L												
	電気伝導率	mS/m	３４	２６	１６	１６	１０	１２	２５	３３	３０	２８	２６	２７
	塩化物イオン	mg/L	３２	２５	１２	９	６	８	２３	２９	２９	２５	２９	２６
	塩分													
	陰イオン界面活性剤	mg/L	０．０１			＜０．０１			０．０２			０．０２		
	非イオン界面活性剤	mg/L												
	クロロフィルａ	mg/m3												
	フェオ色素	mg/m3												
	トリハロメタン生成能	mg/L												
	クロロホルム生成能	mg/L												
	ブロモジクロロメタン生成能	mg/L												
	ジブロモクロロメタン生成能	mg/L												
	ブロモホルム生成能	mg/L												
健康項目	カドミウム	mg/L		＜０．０００５			＜０．０００５			＜０．０００５			＜０．０００５	
	全シアン	mg/L	ＮＤ			ＮＤ			ＮＤ			ＮＤ		
	鉛	mg/L		＜０．００５			＜０．００５			＜０．００５			＜０．００５	
	六価クロム	mg/L	＜０．０１			＜０．０１			＜０．０１			＜０．０１		
	砒素	mg/L					＜０．００５						＜０．００５	
	総水銀	mg/L			＜０．０００５			＜０．０００５			＜０．０００５			＜０．０００５
	アルキル水銀	mg/L												
	ＰＣＢ	mg/L												
	ジクロロメタン	mg/L		＜０．００２			＜０．００２			＜０．００２			＜０．００２	
	四塩化炭素	mg/L		＜０．０００２			＜０．０００２			＜０．０００２			＜０．０００２	
	1,2－ジクロロエタン	mg/L		＜０．０００４			＜０．０００４			＜０．０００４			＜０．０００４	
	1,1－ジクロロエチレン	mg/L		＜０．０１			＜０．０１			＜０．０１			＜０．０１	
	シス－1,2－ジクロロエチレン	mg/L		＜０．００４			＜０．００４			＜０．００４			＜０．００４	
	1,1,1－トリクロロエタン	mg/L		＜０．１			＜０．１			＜０．１			＜０．１	
	1,1,2－トリクロロエタン	mg/L		＜０．０００６			＜０．０００６			＜０．０００６			＜０．０００６	
	トリクロロエチレン	mg/L		＜０．００１			＜０．００１			＜０．００１			＜０．００１	
	テトラクロロエチレン	mg/L		＜０．０００５			＜０．０００５			＜０．０００５			＜０．０００５	
	1,3－ジクロロプロペン	mg/L		＜０．０００２			＜０．０００２			＜０．０００２			＜０．０００２	
	チウラム	mg/L		＜０．０００６						＜０．０００６				
	シマジン	mg/L		＜０．０００３			＜０．０００３			＜０．０００３			＜０．０００３	
	チオベンカルブ	mg/L		＜０．００２			＜０．００２			＜０．００２			＜０．００２	
	ベンゼン	mg/L		＜０．００１			＜０．００１			＜０．００１			＜０．００１	
	セレン	mg/L		＜０．００２			＜０．００２			＜０．００２			＜０．００２	
	硝酸性窒素及び亜硝酸性窒素	mg/L												
	ふっ素	mg/L												
	ほう素	mg/L												
	1,4－ジオキサン	mg/L								＜０．００５				

測定地点コード	水域区分	水域名	地点番号	測定地点名	地点統一番号	生活環境類型	ＮＰ類型	水生生物類型	底層DO類型	調査区分	調査機関	分析担当機関
４１２００１	境川等	阿久比川	０５２	半田大橋	０３６－０１	Ｃイ		Ｂイ		年　間	愛知県	愛　知　県

項目	単位	２０２４年 4月 10日	２０２４年 5月 10日	２０２４年 6月 12日	２０２４年 7月 9日	２０２４年 8月 9日	２０２４年 9月 6日	２０２４年 10月 15日	２０２４年 11月 1日	２０２４年 12月 6日	２０２５年 1月 17日	２０２５年 2月 14日	２０２５年 3月 6日
一般項目 採取時刻		１２時 ３８分	１３時 １６分	１５時 １６分	１１時 ３５分	１１時 ２８分	１２時 ２８分	９時 ０７分	９時 ４６分	１０時 ３２分	１３時 １９分	１１時 ５２分	１５時 ３０分
天候		晴れ	晴れ	晴れ	曇り	快晴	晴れ	曇り	晴れ	晴れ	晴れ	晴れ	薄曇り
気温	℃	１８．０	２０．８	２７．１	３６．０	３３．０	３５．２	２１．２	２０．３	１１．６	８．０	９．２	９．１
水温	℃	１７．４	２６．０	２８．８	２０．５	３１．１	３０．４	２１．７	２０．２	１３．５	７．７	９．１	１０．４
透視度	cm	＞ ５０	３３	３４	＞ ５０	＞ ５０	＞ ５０	３４	４６	＞ ５０	２５	２６	２４
臭気		微下水臭	微下水臭	微土臭	無臭	無臭	無臭	無臭	無臭	無臭	無臭	無臭	無臭
採取位置		流心	流心	流心	流心	流心	流心	流心	流心	流心	流心	流心	流心
流況		通常	濁り多	濁り多	通常	通常	通常	通常	通常	通常	通常	通常	通常
流量	m3/sec												
外観		淡灰黄色	淡灰黄色	淡灰黄色	淡褐色	淡灰色	淡灰色	淡褐色	淡灰黄色	無色	中褐色	淡灰黄色	淡灰黄色
採取水深	m												
全水深	m												
透明度	m												
水色													
満潮時刻													
干潮時刻													
生活環境項目 ｐＨ		７．４	７．４	７．４	７．２	７．２	７．４	７．４	７．０	７．５	７．９	７．３	７．７
ＤＯ	mg/L	１０	７．９	８．４	５．６	４．５	７．４	６．０	５．５	７．０	１２	１１	１１
ＢＯＤ	mg/L	１．８	１．４	１．９	１．７	１．６	１．１	１．６	１．２	０．６	３．０	５．６	５．７
ＣＯＤ（酸性法）	mg/L	７．５	７．６	９．６	７．３	６．６	５．５	７．２	４．５	３．７	９．２	１４	１０
ＳＳ	mg/L	８	２０	２０	６	９	６	１８	１２	６	１５	２６	２２
大腸菌数	CFU/100mL												
ｎ－ヘキサン抽出物質	mg/L			ＮＤ						ＮＤ			
全窒素	mg/L	２．５	２．０	１．５	１．８	１．５	１．５	２．２	２．７	１．８	３．８	５．３	４．３
全燐	mg/L	０．２２	０．３３	０．３１	０．２９	０．２４	０．２１	０．２０	０．３４	０．１６	０．８６	１．２	０．７７
全亜鉛	mg/L	０．００７	０．０１４	０．０１２	０．０１４	０．０２０	０．０１４	０．０１３	０．０１９	０．０１８	０．０２６	０．０３４	０．０２７
ノニルフェノール	mg/L		＜０．００００６		＜０．００００６		＜０．００００６		＜０．００００６		０．００００７		０．０００１７
ＬＡＳ	mg/L	０．００６５	０．００３３	０．００３９	０．００１３	０．０００７	０．０００８	＜０．０００６	０．００４７	０．００２９	０．００９７	０．０１６	０．０１０
底層溶存酸素量	mg/L												
特殊項目 フェノール類	mg/L												
銅	mg/L												
鉄（溶解性）	mg/L												
マンガン（溶解性）	mg/L												
クロム	mg/L												
その他の項目 アンモニア性窒素	mg/L												
亜硝酸性窒素	mg/L												
硝酸性窒素	mg/L												
有機性窒素	mg/L												
溶存態窒素	mg/L												
懸濁態窒素	mg/L												
オルトリン酸態燐	mg/L												
電気伝導率	mS/m	４０	２４０	５３	２００	３９０	５７	４１０	２４０	２３００	９００	６３０	４８０
塩化物イオン	mg/L	６７	６９０	１１０	５５０	１２００	１２０	１３００	７４０	８７００	２９００	２０００	１４００
塩分													
陰イオン界面活性剤	mg/L	０．０３			０．０４			０．０４			０．０６		
非イオン界面活性剤	mg/L												
クロロフィルａ	mg/m3												
フェオ色素	mg/m3												
トリハロメタン生成能	mg/L												
クロロホルム生成能	mg/L												
ブロモジクロロメタン生成能	mg/L												
ジブロモクロロメタン生成能	mg/L												
ブロモホルム生成能	mg/L												
健康項目 カドミウム	mg/L		＜０．０００５			＜０．０００５			＜０．０００５			＜０．０００５	
全シアン	mg/L	ＮＤ			ＮＤ			ＮＤ			ＮＤ		
鉛	mg/L		＜０．００５			＜０．００５			＜０．００５			＜０．００５	
六価クロム	mg/L	＜０．０１			＜０．０１			＜０．０１			＜０．０１		
砒素	mg/L					＜０．００５						＜０．００５	
総水銀	mg/L			＜０．０００５			＜０．０００５			＜０．０００５			＜０．０００５
アルキル水銀	mg/L												
ＰＣＢ	mg/L						ＮＤ						
ジクロロメタン	mg/L		＜０．００２			＜０．００２			＜０．００２			＜０．００２	
四塩化炭素	mg/L		＜０．０００２			＜０．０００２			＜０．０００２			＜０．０００２	
1,2－ジクロロエタン	mg/L		＜０．０００４			＜０．０００４			＜０．０００４			＜０．０００４	
1,1－ジクロロエチレン	mg/L		＜０．０１			＜０．０１			＜０．０１			＜０．０１	
シス－1,2－ジクロロエチレン	mg/L		＜０．００４			＜０．００４			＜０．００４			＜０．００４	
1,1,1－トリクロロエタン	mg/L		＜０．１			＜０．１			＜０．１			＜０．１	
1,1,2－トリクロロエタン	mg/L		＜０．０００６			＜０．０００６			＜０．０００６			＜０．０００６	
トリクロロエチレン	mg/L		＜０．００１			＜０．００１			＜０．００１			＜０．００１	
テトラクロロエチレン	mg/L		＜０．０００５			＜０．０００５			＜０．０００５			＜０．０００５	
1,3－ジクロロプロペン	mg/L		＜０．０００２			＜０．０００２			＜０．０００２			＜０．０００２	
チウラム	mg/L		＜０．０００６						＜０．０００６				
シマジン	mg/L		＜０．０００３						＜０．０００３				
チオベンカルブ	mg/L		＜０．００２						＜０．００２				
ベンゼン	mg/L		＜０．００１			＜０．００１			＜０．００１			＜０．００１	
セレン	mg/L		＜０．００２			＜０．００２			＜０．００２			＜０．００２	
硝酸性窒素及び亜硝酸性窒素	mg/L												
ふっ素	mg/L												
ほう素	mg/L												
1,4－ジオキサン	mg/L		＜０．００５			＜０．００５			＜０．００５			＜０．００５	

（５）矢作川水域

図－７　矢作川水域調査地点図

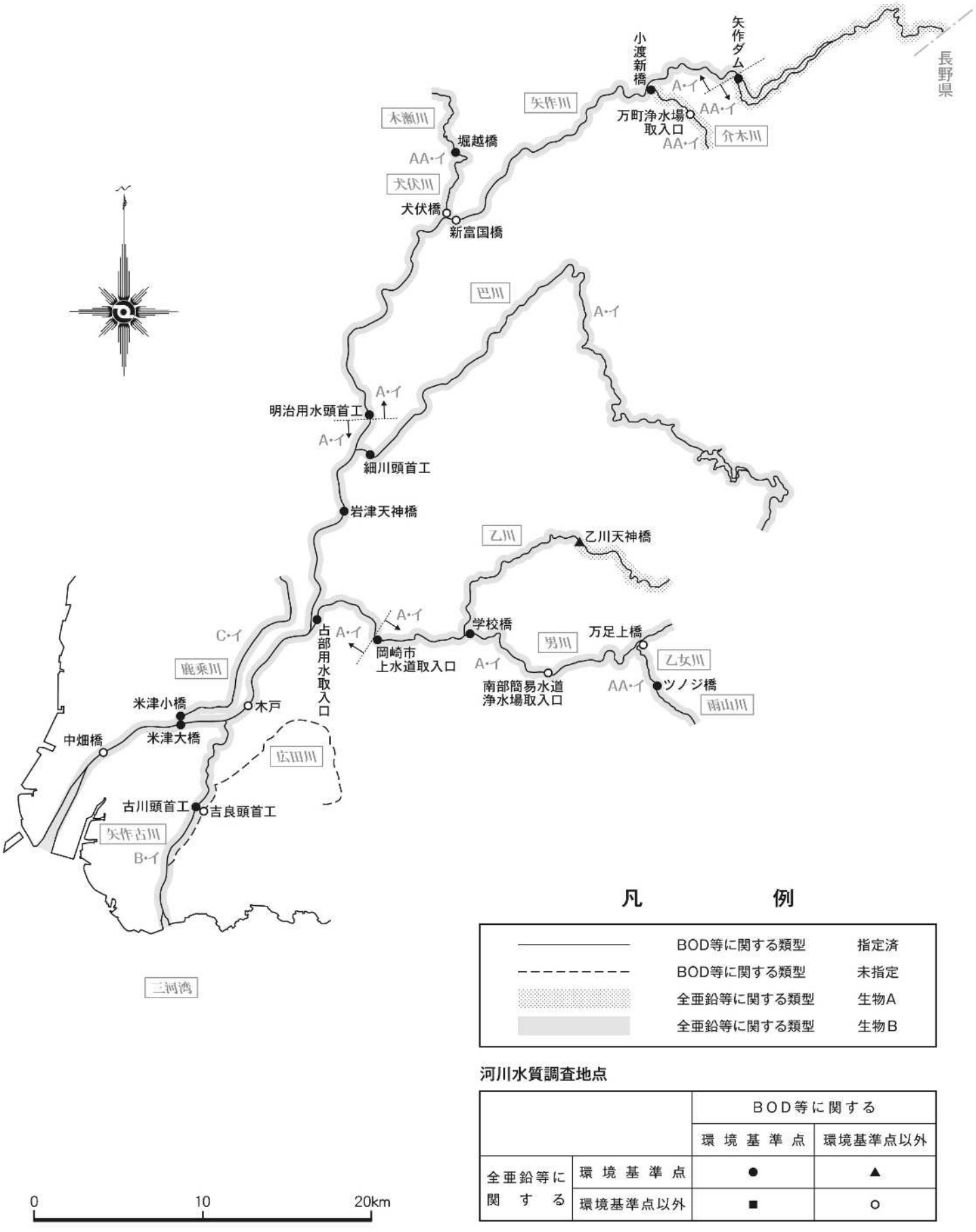

凡　　例

———	BOD等に関する類型	指定済
- - - - - - - - -	BOD等に関する類型	未指定
	全亜鉛等に関する類型	生物A
	全亜鉛等に関する類型	生物B

河川水質調査地点

		BOD等に関する	
		環境基準点	環境基準点以外
全亜鉛等に関する	環境基準点	●	▲
	環境基準点以外	■	○

測定地点コード	水域区分	水域名	地点番号	測定地点名	地点統一番号	生活環境類型	ＮＰ類型	水生生物類型	底層DO類型	調査区分	調査機関	分析担当機関
５０１２０１	矢作川	矢作川上流（１）	０５３	矢作ダム	０３７－０１	ＡＡイ		Ａイ		年　間	国土交通省	中部技術事務所

項目		単位	２０２４年 ７月３０日	２０２４年 ８月　７日	２０２４年 ９月　６日	２０２４年 １０月　２日	２０２４年 １１月　６日	２０２４年 １２月　４日	２０２５年 １月１５日	２０２５年 ２月１４日	２０２５年 ３月　５日			
一般項目	採取時刻		１０時０５分	１０時２０分	１０時３７分	９時５６分	１０時００分	１０時０９分	９時５６分	１０時００分	１１時０５分			
	天候		晴れ	晴れ	晴れ	晴れ	晴れ	晴れ	曇り	晴れ	曇り			
	気温	℃	２８．０	３３．２	３２．６	２６．３	１５．８	１４．０	４．１	５．０	９．２			
	水温	℃	２７．８	３０．２	２８．５	２５．９	１８．０	１２．８	５．１	４．０	４．４			
	透視度	cm	＞１００	＞１００	＞１００	＞１００	＞１００	＞１００	＞１００	＞１００	＞１００			
	臭気		無臭	無臭	無臭	無臭	無臭	無臭	無臭	無臭	無臭			
	採取位置		流心	流心	流心	流心	流心	流心	流心	流心	流心			
	流況		通常	通常	通常	通常	通常	通常	通常	通常	通常			
	流量	m3/sec												
	外観		無色	無色	無色	無色	淡黄緑色	淡黄緑色	淡黄緑色	淡黄緑色	無色			
	採取水深	m												
	全水深	m	５４．８０	４８．５０	５１．５０	４９．５０	４１．５０	４５．８０	４３．００	４３．４０	４７．７０			
	透明度	m	３．８	２．６	２．４	１．９	２．８	２．２	２．２	１．９	２．０			
	水色													
	満潮時刻													
	干潮時刻													
生活環境項目	ｐＨ		８．４	８．４	９．０	７．３	７．１	７．３	６．９	７．０	６．９			
	ＤＯ	mg/L	８．８	８．５	９．０	９．７	８．８	９．４	１１	１２	１２			
	ＢＯＤ	mg/L	１．３	１．７	２．６	１．８	０．８	＜０．５	０．８	０．６	１．０			
	ＣＯＤ（酸性法）	mg/L	１．８	２．３	４．１	５．２	２．７	２．０	２．７	１．３	１．１			
	ＳＳ	mg/L	１	＜１	３	４	２	＜１	２	３	２			
	大腸菌数	CFU/100mL	１．０Ｅ　０	１．８Ｅ　３	９．０Ｅ　０	１．０Ｅ　０	１．０Ｅ　０	１．０Ｅ　０	１．０Ｅ　０	＜１．０Ｅ　０	＜１．０Ｅ　０			
	ｎ－ヘキサン抽出物質	mg/L												
	全窒素	mg/L	０．２１	０．４８	０．２１	０．２２	０．２６	０．２７	０．２８	０．２４	０．２４			
	全燐	mg/L	０．０１０	０．００７	０．０１５	０．０１６	０．０１０	０．００９	０．００７	０．０１０	０．００９			
	全亜鉛	mg/L	＜０．００１	＜０．００１	＜０．００１	＜０．００１	＜０．００１	＜０．００１	＜０．００１	０．００１	０．００１			
	ノニルフェノール	mg/L	＜０．００００６		＜０．００００６		＜０．００００６		＜０．００００６					
	ＬＡＳ	mg/L	＜０．０００６		＜０．０００６		＜０．０００６		＜０．０００６					
	底層溶存酸素量	mg/L												
特殊項目	フェノール類	mg/L												
	銅	mg/L												
	鉄（溶解性）	mg/L												
	マンガン（溶解性）	mg/L												
	クロム	mg/L												
その他の項目	アンモニア性窒素	mg/L	＜０．０１	０．０１	＜０．０１	＜０．０１	＜０．０１	０．０５	０．０２	０．０２	０．０２			
	亜硝酸性窒素	mg/L	＜０．０１	＜０．０１	＜０．０１	＜０．０１	＜０．０１	＜０．０１	＜０．０１	＜０．０１	＜０．０１			
	硝酸性窒素	mg/L	０．０６	０．０３	＜０．０１	＜０．０１	０．１１	０．１７	０．１７	０．１６	０．１８			
	有機性窒素	mg/L	０．１５	０．４４	０．２１		０．１５		０．０８		０．０３			
	溶存態窒素	mg/L												
	懸濁態窒素	mg/L												
	オルトリン酸態燐	mg/L	＜０．００３	＜０．００３	＜０．００３	＜０．００３	＜０．００３	＜０．００３	＜０．００３	＜０．００３	＜０．００３			
	電気伝導率	mS/m	３．６	５．１	５．０	５．５	４．７	４．８	５．１	５．７	６．１			
	塩化物イオン	mg/L	１	２	２	１	２	２	２	２	３			
	塩分													
	陰イオン界面活性剤	mg/L												
	非イオン界面活性剤	mg/L												
	クロロフィルａ	mg/m3	２．０Ｅ　０	４．０Ｅ　０	５．０Ｅ　０	９．０Ｅ　０	７．０Ｅ　０	５．０Ｅ　０	４．０Ｅ　０	３．０Ｅ　０	２．０Ｅ　０			
	フェオ色素	mg/m3	＜１．０	１．０	＜１．０	３．０	＜１．０	＜１．０	＜１．０	＜１．０	＜１．０			
	トリハロメタン生成能	mg/L	０．０５３		０．０３８		０．０４２		０．０２０					
	クロロホルム生成能	mg/L												
	ブロモジクロロメタン生成能	mg/L												
	ジブロモクロロメタン生成能	mg/L												
	ブロモホルム生成能	mg/L												
健康項目	カドミウム	mg/L	＜０．０００５	＜０．０００５	＜０．０００５		＜０．０００５		＜０．０００５		＜０．０００５			
	全シアン	mg/L	ＮＤ	ＮＤ	ＮＤ		ＮＤ		ＮＤ		ＮＤ			
	鉛	mg/L	＜０．００５	＜０．００５	＜０．００５		＜０．００５		＜０．００５		＜０．００５			
	六価クロム	mg/L	＜０．０１	＜０．０１	＜０．０１		＜０．０１		＜０．０１		＜０．０１			
	砒素	mg/L	＜０．００５	＜０．００５	＜０．００５		＜０．００５		＜０．００５		＜０．００５			
	総水銀	mg/L	＜０．０００５	＜０．０００５	＜０．０００５		＜０．０００５		＜０．０００５		＜０．０００５			
	アルキル水銀	mg/L	ＮＤ						ＮＤ					
	ＰＣＢ	mg/L	ＮＤ						ＮＤ					
	ジクロロメタン	mg/L	＜０．００２						＜０．００２					
	四塩化炭素	mg/L	＜０．０００２						＜０．０００２					
	1,2－ジクロロエタン	mg/L	＜０．０００４						＜０．０００４					
	1,1－ジクロロエチレン	mg/L	＜０．０１						＜０．０１					
	シス－1,2－ジクロロエチレン	mg/L	＜０．００４						＜０．００４					
	1,1,1－トリクロロエタン	mg/L	＜０．１						＜０．１					
	1,1,2－トリクロロエタン	mg/L	＜０．０００６						＜０．０００６					
	トリクロロエチレン	mg/L	＜０．００１						＜０．００１					
	テトラクロロエチレン	mg/L	＜０．０００５						＜０．０００５					
	1,3－ジクロロプロペン	mg/L	＜０．０００２						＜０．０００２					
	チウラム	mg/L	＜０．０００６						＜０．０００６					
	シマジン	mg/L	＜０．０００３						＜０．０００３					
	チオベンカルブ	mg/L	＜０．００２						＜０．００２					
	ベンゼン	mg/L	＜０．００１						＜０．００１					
	セレン	mg/L	＜０．００２						＜０．００２					
	硝酸性窒素及び亜硝酸性窒素	mg/L	０．０６	０．０３	＜０．０２	＜０．０２	０．１１	０．１６	０．１７	０．１７	０．１８			
	ふっ素	mg/L	＜０．０８						＜０．０８					
	ほう素	mg/L	＜０．０２						＜０．０２					
	1,4－ジオキサン	mg/L	＜０．００５						＜０．００５					

測定地点コード	水域区分	水域名	地点番号	測定地点名	地点統一番号	生活環境類型	ＮＰ類型	水生生物類型	底層DO類型	調査区分	調査機関	分析担当機関
５０１１０２	矢作川	矢作川上流	０５４	新富国橋	０１４－５１	Ａイ		Ｂイ		年　間	豊田市	豊　田　市

	項　　目	単　位	２０２４年 4月 12日	２０２４年 5月 10日	２０２４年 6月　5日	２０２４年 7月 10日	２０２４年 8月　8日	２０２４年 9月　4日	２０２４年 10月　2日	２０２４年 11月　1日	２０２４年 12月　4日	２０２５年 1月 10日	２０２５年 2月　5日	２０２５年 3月 10日
一般項目	採取時刻		１１時 ００分	９時 ２５分	１０時 ４０分	９時 ００分	１１時 ２０分	９時 ２５分	９時 ４０分	１０時 ５５分	１０時 ４０分	１０時 ００分	９時 ４５分	１１時 ００分
	天候		晴れ	快晴	晴れ	曇り	晴れ	晴れ	快晴	曇り	晴れ	雪	雪	快晴
	気温	℃	２０．０	１７．３	２４．２	２５．６	３４．３	２７．２	２６．３	２０．４	１３．８	－１．６	０．３	１２．２
	水温	℃	１２．６	１５．６	１９．０	２２．８	２４．６	２３．２	２４．０	１７．８	１１．０	４．０	５．５	７．６
	透視度	cm	＞５０	＞５０	＞５０	＞５０	＞５０	＞５０	＞５０	＞５０	＞５０	＞５０	＞５０	＞５０
	臭気		無臭	無臭	無臭	無臭	無臭	無臭	無臭	無臭	無臭	無臭	無臭	無臭
	採取位置		流心	流心	流心	流心	流心	流心	流心	流心	流心	流心	流心	流心
	流況		通常	通常	通常	通常	通常	通常	通常	通常	通常	通常	通常	通常
	流量	m3/sec	３９．８４３	２２．７０６	６４．０５６	４６．８７８	２３．５３１	６９．６４５	２９．７１４	４５．７９８	１５．１０８	１７．０５４	９．１８８	７．７８７
	外観		無色	無色	無色	無色	無色	淡黄色	無色	無色	無色	無色	無色	無色
	採取水深	m	０．６	０．５	０．７	０．６	０．５	０．６	０．５	０．６	０．５	０．５	０．５	０．５
	全水深	m	２．９５	２．５０	３．３０	３．１５	２．７０	３．２０	２．７０	３．０５	２．６０	２．５５	２．４５	２．３３
	透明度	m												
	水色													
	満潮時刻													
	干潮時刻													
生活環境項目	ｐＨ		７．１	７．５	６．９	７．２	７．１	７．８	７．２	７．１	７．６	７．０	７．１	７．２
	ＤＯ	mg/L	１０	９．９	９．５	８．６	８．５	８．６	８．５	９．４	１１	１２	１２	１２
	ＢＯＤ	mg/L	０．５	０．８	０．７	０．９	１．０	０．６	０．６	０．６	０．５	０．５	０．６	０．５
	ＣＯＤ（酸性法）	mg/L	２．０	２．０	２．３	２．２	１．８	２．８	２．４	２．４	１．９	１．８	１．６	１．６
	ＳＳ	mg/L	４	３	４	３	２	４	２	４	１	４	２	２
	大腸菌数	CFU/100mL	２．４Ｅ　１			８．２Ｅ　１			７．３Ｅ　１			４．１Ｅ　１		
	ｎ－ヘキサン抽出物質	mg/L	ＮＤ			ＮＤ			ＮＤ			ＮＤ		
	全窒素	mg/L	０．２６	０．２４	０．２７	０．２３	０．２６	０．４２	０．３１	０．３７	０．３１	０．３０	０．２９	０．３２
	全燐	mg/L	０．０２０	０．０２４	０．０２０	０．０１８	０．０２１	０．０２２	０．０２０	０．０２７	０．０１３	０．０１６	０．０１３	０．０１５
	全亜鉛	mg/L	０．００１	０．００１	０．００１	＜０．００１	０．００１	０．００２	０．００１	０．００１	＜０．００１	０．００１	０．００１	０．００２
	ノニルフェノール	mg/L	＜０．００００６	＜０．００００６	＜０．００００６	＜０．００００６	＜０．００００６	＜０．００００６	＜０．００００６	＜０．００００６	＜０．００００６	＜０．００００６	＜０．００００６	＜０．００００６
	ＬＡＳ	mg/L	＜０．０００６	＜０．０００６	＜０．０００６	＜０．０００６	＜０．０００６	＜０．０００６	＜０．０００６	＜０．０００６	＜０．０００６	＜０．０００６	＜０．０００６	＜０．０００６
	底層溶存酸素量	mg/L												
特殊項目	フェノール類	mg/L				＜０．０１						＜０．０１		
	銅	mg/L				＜０．０１						＜０．０１		
	鉄（溶解性）	mg/L				０．０２						０．０３		
	マンガン（溶解性）	mg/L				＜０．０１						＜０．０１		
	クロム	mg/L				＜０．０１						＜０．０１		
その他の項目	アンモニア性窒素	mg/L												
	亜硝酸性窒素	mg/L												
	硝酸性窒素	mg/L												
	有機性窒素	mg/L												
	溶存態窒素	mg/L												
	懸濁態窒素	mg/L												
	オルトリン酸態燐	mg/L												
	電気伝導率	mS/m	４．９	４．４	３．８	４．２	４．４	３．９	４．９	４．３	５．１	５．２	５．５	６．０
	塩化物イオン	mg/L	１	１	１	１	１	１	１	１	１	２	２	３
	塩分													
	陰イオン界面活性剤	mg/L												
	非イオン界面活性剤	mg/L												
	クロロフィルａ	mg/m3												
	フェオ色素	mg/m3												
	トリハロメタン生成能	mg/L												
	クロロホルム生成能	mg/L												
	ブロモジクロロメタン生成能	mg/L												
	ジブロモクロロメタン生成能	mg/L												
	ブロモホルム生成能	mg/L												
健康項目	カドミウム	mg/L				＜０．０００５						＜０．０００５		
	全シアン	mg/L				ＮＤ						ＮＤ		
	鉛	mg/L				＜０．００５						＜０．００５		
	六価クロム	mg/L				＜０．０１						＜０．０１		
	砒素	mg/L				＜０．００５						＜０．００５		
	総水銀	mg/L				＜０．０００５						＜０．０００５		
	アルキル水銀	mg/L												
	ＰＣＢ	mg/L												
	ジクロロメタン	mg/L				＜０．００２						＜０．００２		
	四塩化炭素	mg/L				＜０．０００２						＜０．０００２		
	1,2－ジクロロエタン	mg/L				＜０．０００４						＜０．０００４		
	1,1－ジクロロエチレン	mg/L				＜０．０１						＜０．０１		
	シス－1,2－ジクロロエチレン	mg/L				＜０．００４						＜０．００４		
	1,1,1－トリクロロエタン	mg/L				＜０．１						＜０．１		
	1,1,2－トリクロロエタン	mg/L				＜０．０００６						＜０．０００６		
	トリクロロエチレン	mg/L				＜０．００１						＜０．００１		
	テトラクロロエチレン	mg/L				＜０．０００５						＜０．０００５		
	1,3－ジクロロプロペン	mg/L				＜０．０００２						＜０．０００２		
	チウラム	mg/L				＜０．０００６						＜０．０００６		
	シマジン	mg/L				＜０．０００３						＜０．０００３		
	チオベンカルブ	mg/L				＜０．００２						＜０．００２		
	ベンゼン	mg/L				＜０．００１						＜０．００１		
	セレン	mg/L				＜０．００２						＜０．００２		
	硝酸性窒素及び亜硝酸性窒素	mg/L				０．１６						０．２５		
	ふっ素	mg/L				＜０．０８						＜０．０８		
	ほう素	mg/L				＜０．０２						＜０．０２		
	1,4－ジオキサン	mg/L										＜０．００５		

測定地点コード	水域区分	水域名	地点番号	測定地点名	地点統一番号	生活環境類型	ＮＰ類型	水生生物類型	底層DO類型	調査区分	調査機関	分析担当機関
５０１１０３	矢作川	矢作川上流	０５５	明治用水頭首工	０１４－０１	Ａイ		Ｂイ		年　間	国土交通省	中部技術事務所

項目		単位	２０２４年 4月 19日	２０２４年 5月 16日	２０２４年 6月 7日	２０２４年 7月 25日	２０２４年 8月 7日	２０２４年 9月 6日	２０２４年 10月 2日	２０２４年 11月 8日	２０２４年 12月 4日	２０２５年 1月 15日	２０２５年 2月 5日	２０２５年 3月 5日
一般項目	採取時刻		１４時 ３０分	１２時 ００分	９時 １０分	９時 １３分	９時 ０６分	９時 ４０分	９時 ００分	９時 １３分	９時 ２５分	９時 ２０分	１０時 ３０分	９時 ４５分
	天候		晴れ	晴れ	曇り	晴れ	晴れ	晴れ	晴れ	曇り	晴れ	晴れ	曇り	曇り
	気温	℃	２３．０	２４．７	２４．０	３１．０	３２．１	２９．０	２９．０	１１．０	１５．０	５．５	３．２	９．０
	水温	℃	１６．８	１９．４	２０．０	２６．７	２７．３	２５．２	２６．５	１４．０	１３．２	６．１	５．８	９．０
	透視度	cm	＞１００	＞１００	＞１００	９７	＞１００	＞１００	＞１００	９３	＞１００	＞１００	＞１００	＞１００
	臭気		無臭	無臭	無臭	無臭	無臭	無臭	無臭	無臭	無臭	無臭	無臭	無臭
	採取位置		右岸	右岸	右岸	右岸	右岸	右岸	右岸	右岸	右岸	右岸	右岸	右岸
	流況		通常	通常	通常	通常	通常	通常	通常	通常	通常	通常	通常	通常
	流量	m3/sec												
	外観		淡黄色	淡黄色	淡黄色	淡黄色	無色	無色	無色	無色	無色	無色	無色	無色
	採取水深	m												
	全水深	m	２．５０	２．２０	２．３５	１．９５	２．２９	２．２０	２．０６	２．２６	１．９３	１．８６	１．８７	１．８６
	透明度	m												
	水色													
	満潮時刻													
	干潮時刻													
生活環境項目	ｐＨ		７．４	６．８	６．８	６．７	６．８	６．９	６．７	７．４	７．５	７．４	７．３	７．２
	ＤＯ	mg/L	９．８	９．５	９．５	８．１	７．６	７．８	８．０	１０	１１	１１	１２	１２
	ＢＯＤ	mg/L	１．１	１．６	０．７	０．８	０．９	０．８	０．５	０．６	＜０．５	０．７	１．１	１．１
	ＣＯＤ（酸性法）	mg/L	２．５	２．３	２．８	２．４	３．１	２．９	２．４	２．７	１．６	１．５	１．７	２．５
	ＳＳ	mg/L	５	４	６	８	１	４	２	３	＜１	１	１	４
	大腸菌数	CFU/100mL	３．８Ｅ　１	４．０Ｅ　１	６．５Ｅ　１	１．７Ｅ　２	６．８Ｅ　１	７．７Ｅ　１	６．３Ｅ　１	７．９Ｅ　１	２．９Ｅ　１	７．０Ｅ　０	２．５Ｅ　１	８．４Ｅ　１
	ｎ－ヘキサン抽出物質	mg/L				ＮＤ								
	全窒素	mg/L	０．５０	０．４１	０．４３	０．４１	０．４０	０．５４	０．４０	０．４４	０．４４	０．５０	０．５７	０．６１
	全燐	mg/L	０．０２５	０．０２５	０．０２５	０．０２０	０．０２０	０．０１９	０．０２３	０．０２１	０．０１５	０．０１４	０．０１７	０．０２３
	全亜鉛	mg/L	０．００２	＜０．００１	０．００１	０．００４	＜０．００１	＜０．００１	０．００１	０．００４	＜０．００１	＜０．００１	０．００３	０．０２９
	ノニルフェノール	mg/L		＜０．００００６		＜０．００００６				＜０．００００６		＜０．００００６		
	ＬＡＳ	mg/L		＜０．０００６		＜０．０００６				＜０．０００６		０．０００７		
	底層溶存酸素量	mg/L												
特殊項目	フェノール類	mg/L				＜０．０１						＜０．０１		
	銅	mg/L				＜０．０１								
	鉄（溶解性）	mg/L				０．０３						０．０３		
	マンガン（溶解性）	mg/L				＜０．０１						＜０．０１		
	クロム	mg/L				＜０．０１								
その他の項目	アンモニア性窒素	mg/L	０．０３	０．０２	＜０．０１	＜０．０１	０．０２	０．０１	＜０．０１	０．０５	０．０２	０．０２	０．０２	０．０３
	亜硝酸性窒素	mg/L		＜０．０１		＜０．０１				＜０．０１		＜０．０１		
	硝酸性窒素	mg/L		０．２５		０．２８				０．３６		０．３９		
	有機性窒素	mg/L												
	溶存態窒素	mg/L												
	懸濁態窒素	mg/L												
	オルトリン酸態燐	mg/L		０．００６		０．００７				０．００６		＜０．００３		
	電気伝導率	mS/m												
	塩化物イオン	mg/L		３		２				３		５		
	塩分													
	陰イオン界面活性剤	mg/L												
	非イオン界面活性剤	mg/L												
	クロロフィルａ	mg/m3												
	フェオ色素	mg/m3												
	トリハロメタン生成能	mg/L	０．０３５	０．０３５	０．０５６	０．０５６	０．０３６	０．０４０	０．０３６	０．０３７	０．０２２	０．０２１	０．０１８	０．０２４
	クロロホルム生成能	mg/L												
	ブロモジクロロメタン生成能	mg/L												
	ジブロモクロロメタン生成能	mg/L												
	ブロモホルム生成能	mg/L												
健康項目	カドミウム	mg/L				＜０．０００５						＜０．０００５		
	全シアン	mg/L				ＮＤ						ＮＤ		
	鉛	mg/L				＜０．００５						＜０．００５		
	六価クロム	mg/L				＜０．０１						＜０．０１		
	砒素	mg/L				＜０．００５						＜０．００５		
	総水銀	mg/L				＜０．０００５						＜０．０００５		
	アルキル水銀	mg/L												
	ＰＣＢ	mg/L				ＮＤ								
	ジクロロメタン	mg/L				＜０．００２						＜０．００２		
	四塩化炭素	mg/L				＜０．０００２						＜０．０００２		
	1,2－ジクロロエタン	mg/L				＜０．０００４						＜０．０００４		
	1,1－ジクロロエチレン	mg/L				＜０．０１						＜０．０１		
	シス－1,2－ジクロロエチレン	mg/L				＜０．００４						＜０．００４		
	1,1,1－トリクロロエタン	mg/L				＜０．１						＜０．１		
	1,1,2－トリクロロエタン	mg/L				＜０．０００６						＜０．０００６		
	トリクロロエチレン	mg/L				＜０．００１						＜０．００１		
	テトラクロロエチレン	mg/L				＜０．０００５						＜０．０００５		
	1,3－ジクロロプロペン	mg/L				＜０．０００２						＜０．０００２		
	チウラム	mg/L				＜０．０００６						＜０．０００６		
	シマジン	mg/L				＜０．０００３						＜０．０００３		
	チオベンカルブ	mg/L				＜０．００２						＜０．００２		
	ベンゼン	mg/L				＜０．００１						＜０．００１		
	セレン	mg/L				＜０．００２						＜０．００２		
	硝酸性窒素及び亜硝酸性窒素	mg/L		０．２４		０．２８				０．３６		０．３９		
	ふっ素	mg/L				＜０．０８						＜０．０８		
	ほう素	mg/L				＜０．０２								
	1,4－ジオキサン	mg/L				＜０．００５								

2024年度　　水質個表 確定値　　愛　知　県

測定地点コード	水域区分	水域名	地点番号	測定地点名	地点統一番号	生活環境類型	ＮＰ類型	水生生物類型	底層DO類型	調査区分	調査機関	分析担当機関
５０１７０４	矢作川	矢作川下流	０５６	岩津天神橋	０１５－０１	Ａイ		Ｂイ		年　間	国土交通省	中部技術事務所

項目		単位	２０２４年 ４月 １９日	２０２４年 ５月 １６日	２０２４年 ６月　７日	２０２４年 ７月 ２５日	２０２４年 ８月　７日	２０２４年 ９月　６日	２０２４年 １０月　２日	２０２４年 １１月　８日	２０２４年 １２月　４日	２０２５年 １月 １５日	２０２５年 ２月　５日	２０２５年 ３月　５日
一般項目	採取時刻		１３時 ３０分	１１時 ００分	１０時 ００分	１０時 ２９分	９時 ５４分	１０時 ３０分	９時 ５７分	１０時 １５分	１０時 ２０分	１０時 １５分	１１時 ４０分	１０時 ２０分
	天候		晴れ	晴れ	曇り	晴れ	晴れ	晴れ	晴れ	曇り	晴れ	晴れ	曇り	曇り
	気温	℃	２１．８	２２．１	２５．３	３０．５	３０．８	２９．２	２５．２	１１．２	１３．３	６．０	５．２	１０．５
	水温	℃	１７．８	１８．０	２０．１	２６．５	２８．６	２５．６	２４．０	１４．０	１２．２	５．３	５．２	８．２
	透視度	cm	＞１００	＞１００	９０	＞１００	＞１００	９３	＞１００	＞１００	＞１００	＞１００	＞１００	＞１００
	臭気		無臭	無臭	無臭	無臭	無臭	無臭	無臭	無臭	無臭	無臭	無臭	無臭
	採取位置		左岸	左岸	左岸	左岸	左岸	左岸	左岸	左岸	左岸	左岸	左岸	左岸
	流況		通常	通常	通常	通常	通常	通常	通常	通常	通常	通常	通常	通常
	流量	m3/sec												
	外観		淡黄色	淡黄色	淡黄色	淡黄色	無色	無色	無色	無色	無色	無色	無色	無色
	採取水深	m												
	全水深	m	０．６３	０．６２	０．５６	０．５６	０．４５	０．６５	０．７３	０．７９	０．４８	０．４０	０．４３	０．４５
	透明度	m												
	水色													
	満潮時刻													
	干潮時刻													
生活環境項目	ｐＨ		７．６	６．９	６．８	６．８	６．７	７．０	６．８	７．３	７．３	７．２	７．４	７．２
	ＤＯ	mg/L	９．６	９．７	９．２	８．５	８．３	８．０	８．６	１０	１１	１２	１３	１２
	ＢＯＤ	mg/L	０．７	１．４	０．７	０．８	０．９	０．８	＜０．５	０．５	＜０．５	０．８	１．１	１．１
	ＣＯＤ（酸性法）	mg/L	２．４	２．９	２．８	２．４	２．２	３．１	２．３	２．３	１．８	１．３	１．９	３．０
	ＳＳ	mg/L	６	７	８	５	２	８	５	４	＜１	１	２	５
	大腸菌数	CFU/100mL	３．８Ｅ　１	１．５Ｅ　２	５．５Ｅ　１	１．５Ｅ　２	１．６Ｅ　２	８．９Ｅ　１	１．１Ｅ　２	２．４Ｅ　２	９．５Ｅ　１	３．４Ｅ　１	１．２Ｅ　２	１．３Ｅ　２
	ｎ－ヘキサン抽出物質	mg/L				ＮＤ								
	全窒素	mg/L	０．５０	０．４６	０．４９	０．４７	０．４６	０．５９	０．４２	０．４７	０．４８	０．５４	０．５１	０．６３
	全燐	mg/L	０．０２５	０．０３４	０．０３１	０．０３０	０．０２９	０．０２２	０．０２２	０．０２４	０．０１７	０．０１８	０．０２１	０．０３１
	全亜鉛	mg/L	＜０．００１	＜０．００１	０．００１	０．００２	０．００１	＜０．００１	０．００１	＜０．００１	＜０．００１	＜０．００１	０．００１	０．００３
	ノニルフェノール	mg/L		＜０．００００６		＜０．００００６				＜０．００００６		＜０．００００６		
	ＬＡＳ	mg/L		＜０．０００６		＜０．０００６				＜０．０００６		０．００１０		
	底層溶存酸素量	mg/L												
特殊項目	フェノール類	mg/L				＜０．０１						＜０．０１		
	銅	mg/L				＜０．０１						＜０．０１		
	鉄（溶解性）	mg/L				０．０３						０．０３		
	マンガン（溶解性）	mg/L				＜０．０１						＜０．０１		
	クロム	mg/L				＜０．０１								
その他の項目	アンモニア性窒素	mg/L	０．０２	０．０２	＜０．０１	＜０．０１	０．０３	＜０．０１	０．０１	０．０４	０．０３	０．０２	０．０２	０．０４
	亜硝酸性窒素	mg/L		＜０．０１		＜０．０１				＜０．０１		＜０．０１		
	硝酸性窒素	mg/L		０．２９		０．２７				０．４０		０．４２		
	有機性窒素	mg/L												
	溶存態窒素	mg/L												
	懸濁態窒素	mg/L												
	オルトリン酸態燐	mg/L		０．０１１		０．００７				０．００６		０．００３		
	電気伝導率	mS/m												
	塩化物イオン	mg/L		３		２				３		５		
	塩分													
	陰イオン界面活性剤	mg/L												
	非イオン界面活性剤	mg/L												
	クロロフィルａ	mg/m3												
	フェオ色素	mg/m3												
	トリハロメタン生成能	mg/L	０．０３７	０．０４２	０．０５３	０．０４４	０．０３９	０．０４４	０．０４１	０．０４２	０．０２７	０．０２０	０．０２０	０．０３５
	クロロホルム生成能	mg/L												
	ブロモジクロロメタン生成能	mg/L												
	ジブロモクロロメタン生成能	mg/L												
	ブロモホルム生成能	mg/L												
健康項目	カドミウム	mg/L				＜０．０００５						＜０．０００５		
	全シアン	mg/L				ＮＤ						ＮＤ		
	鉛	mg/L				＜０．００５						＜０．００５		
	六価クロム	mg/L				＜０．０１						＜０．０１		
	砒素	mg/L				＜０．００５						＜０．００５		
	総水銀	mg/L				＜０．０００５						＜０．０００５		
	アルキル水銀	mg/L												
	ＰＣＢ	mg/L				ＮＤ								
	ジクロロメタン	mg/L				＜０．００２						＜０．００２		
	四塩化炭素	mg/L				＜０．０００２						＜０．０００２		
	1,2－ジクロロエタン	mg/L				＜０．０００４						＜０．０００４		
	1,1－ジクロロエチレン	mg/L				＜０．０１						＜０．０１		
	シス－1,2－ジクロロエチレン	mg/L				＜０．００４						＜０．００４		
	1,1,1－トリクロロエタン	mg/L				＜０．１						＜０．１		
	1,1,2－トリクロロエタン	mg/L				＜０．０００６						＜０．０００６		
	トリクロロエチレン	mg/L				＜０．００１						＜０．００１		
	テトラクロロエチレン	mg/L				＜０．０００５						＜０．０００５		
	1,3－ジクロロプロペン	mg/L				＜０．０００２						＜０．０００２		
	チウラム	mg/L				＜０．０００６						＜０．０００６		
	シマジン	mg/L				＜０．０００３						＜０．０００３		
	チオベンカルブ	mg/L				＜０．００２						＜０．００２		
	ベンゼン	mg/L				＜０．００１						＜０．００１		
	セレン	mg/L				＜０．００２						＜０．００２		
	硝酸性窒素及び亜硝酸性窒素	mg/L		０．２９		０．２６				０．４０		０．４２		
	ふっ素	mg/L				＜０．０８						＜０．０８		
	ほう素	mg/L				＜０．０２								
	1,4－ジオキサン	mg/L				＜０．００５						＜０．００５		

測定地点コード	水域区分	水域名	地点番号	測定地点名	地点統一番号	生活環境類型	ＮＰ類型	水生生物類型	底層DO類型	調査区分	調査機関	分析担当機関
５０１７０５	矢作川	矢作川下流	０５７	木戸	０１５－５１	Ａイ		Ｂイ		年　間	国土交通省	中部技術事務所

	項　　目	単　位	２０２４年 4月 19日	２０２４年 5月 16日	２０２４年 6月　7日	２０２４年 7月 25日	２０２４年 8月　7日	２０２４年 9月　6日	２０２４年 10月　2日	２０２４年 11月　8日	２０２４年 12月　4日	２０２５年 1月 15日	２０２５年 2月　5日	２０２５年 3月　5日
一般項目	採取時刻		１１時 ３５分	９時 ４５分	１１時 ００分	１２時 ０２分	１１時 ０５分	１２時 １５分	１１時 ２０分	１１時 ４５分	１１時 ５０分	１１時 ４０分	１４時 ００分	１２時 ００分
	天候		晴れ	晴れ	曇り	曇り	晴れ	晴れ	晴れ	曇り	晴れ	晴れ	晴れ	曇り
	気温	℃	２１．２	２３．０	２５．５	３５．０	３１．０	３２．２	３１．４	１５．２	１４．２	７．７	６．８	９．２
	水温	℃	１８．０	１９．５	２２．９	２６．０	３０．５	２８．６	２５．０	１４．５	１２．５	８．０	７．５	９．０
	透視度	cm	＞１００	９１	＞１００	＞１００	＞１００	＞１００	＞１００	＞１００	＞１００	＞１００	＞１００	＞１００
	臭気		無臭	無臭	無臭	無臭	無臭	無臭	無臭	無臭	無臭	無臭	無臭	無臭
	採取位置		右岸	右岸	右岸	右岸	右岸	右岸	右岸	右岸	右岸	右岸	右岸	右岸
	流況		通常	通常	通常	通常	通常	通常	通常	通常	通常	通常	通常	通常
	流量	m3/sec												
	外観		淡黄色	淡黄色	淡黄色	淡黄色	無色	無色	無色	無色	無色	無色	無色	無色
	採取水深	m												
	全水深	m	１．００	１．０５	０．９５	０．８８	０．９２	１．２５	０．８２	０．９４	１．１４	１．１４	１．１２	０．７５
	透明度	m												
	水色													
	満潮時刻													
	干潮時刻													
生活環境項目	ｐＨ		７．５	７．１	７．０	６．９	７．３	６．９	６．８	７．３	７．３	７．１	７．２	７．２
	ＤＯ	mg/L	９．５	９．０	８．６	７．９	１０	７．８	８．５	９．５	１０	１２	１３	１１
	ＢＯＤ	mg/L	０．９	１．３	１．０	０．５	１．２	０．８	＜０．５	０．６	＜０．５	０．８	１．２	１．４
	ＣＯＤ（酸性法）	mg/L		２．６		２．１				２．３		２．０		
	ＳＳ	mg/L	９	１１	９	７	１	９	６	９	１	１	６	８
	大腸菌数	CFU/100mL		２．７Ｅ　２		４．５Ｅ　１				１．０Ｅ　２		２．６Ｅ　１		
	ｎ－ヘキサン抽出物質	mg/L												
	全窒素	mg/L		０．５２		０．４４				０．５１		０．６３		
	全燐	mg/L		０．０４１		０．０２８				０．０２７		０．０１８		
	全亜鉛	mg/L		＜０．００１		０．００２				＜０．００１		＜０．００１		
	ノニルフェノール	mg/L												
	ＬＡＳ	mg/L												
	底層溶存酸素量	mg/L												
特殊項目	フェノール類	mg/L												
	銅	mg/L												
	鉄（溶解性）	mg/L												
	マンガン（溶解性）	mg/L												
	クロム	mg/L												
その他の項目	アンモニア性窒素	mg/L		０．０１		＜０．０１				０．０２		０．０２		
	亜硝酸性窒素	mg/L												
	硝酸性窒素	mg/L												
	有機性窒素	mg/L												
	溶存態窒素	mg/L												
	懸濁態窒素	mg/L												
	オルトリン酸態燐	mg/L												
	電気伝導率	mS/m												
	塩化物イオン	mg/L		３		２				３		５		
	塩分													
	陰イオン界面活性剤	mg/L												
	非イオン界面活性剤	mg/L												
	クロロフィルａ	mg/m3												
	フェオ色素	mg/m3												
	トリハロメタン生成能	mg/L												
	クロロホルム生成能	mg/L												
	ブロモジクロロメタン生成能	mg/L												
	ジブロモクロロメタン生成能	mg/L												
	ブロモホルム生成能	mg/L												
健康項目	カドミウム	mg/L												
	全シアン	mg/L												
	鉛	mg/L												
	六価クロム	mg/L												
	砒素	mg/L												
	総水銀	mg/L												
	アルキル水銀	mg/L												
	ＰＣＢ	mg/L												
	ジクロロメタン	mg/L												
	四塩化炭素	mg/L												
	1,2－ジクロロエタン	mg/L												
	1,1－ジクロロエチレン	mg/L												
	シス－1,2－ジクロロエチレン	mg/L												
	1,1,1－トリクロロエタン	mg/L												
	1,1,2－トリクロロエタン	mg/L												
	トリクロロエチレン	mg/L												
	テトラクロロエチレン	mg/L												
	1,3－ジクロロプロペン	mg/L												
	チウラム	mg/L												
	シマジン	mg/L												
	チオベンカルブ	mg/L												
	ベンゼン	mg/L												
	セレン	mg/L												
	硝酸性窒素及び亜硝酸性窒素	mg/L												
	ふっ素	mg/L												
	ほう素	mg/L												
	1,4－ジオキサン	mg/L												

測定地点コード	水域区分	水域名	地点番号	測定地点名	地点統一番号	生活環境類型	ＮＰ類型	水生生物類型	底層DO類型	調査区分	調査機関	分析担当機関
５０１７０６	矢作川	矢作川下流	０５８	米津大橋	０１５－０２	Ａイ		Ｂイ		年　間	国土交通省	中部技術事務所

	項　　目	単　位	２０２４年 4月 19日	２０２４年 5月 16日	２０２４年 6月　7日	２０２４年 7月 25日	２０２４年 8月　7日	２０２４年 9月　6日	２０２４年 10月　2日	２０２４年 11月　8日	２０２４年 12月　4日	２０２５年 1月 15日	２０２５年 2月　5日	２０２５年 3月　5日
一般項目	採取時刻		９時 ３０分	８時 ２５分	１１時 ４０分	１２時 ５３分	１１時 ４４分	１３時 ５０分	１２時 ４０分	１３時 ５５分	１２時 ３５分	１３時 １０分	１４時 ４５分	１３時 ２０分
	天候		晴れ	曇り	晴れ	晴れ	晴れ	晴れ	晴れ	曇り	晴れ	曇り	晴れ	雨
	気温	℃	１７．２	２０．３	２５．８	３５．０	３５．５	３４．１	２８．８	１５．６	１５．０	８．３	６．８	９．４
	水温	℃	１５．７	１７．４	２２．０	２９．７	３１．５	２９．０	２７．５	１４．８	１２．８	７．２	６．３	９．３
	透視度	cm	＞１００	８１	＞１００	＞１００	＞１００	＞１００	＞１００	＞１００	＞１００	＞１００	＞１００	＞１００
	臭気		無臭	無臭	無臭	無臭	無臭	無臭	無臭	無臭	無臭	無臭	無臭	無臭
	採取位置		流心	流心	流心	流心	流心	流心	流心	流心	流心	流心	流心	流心
	流況		通常	通常	通常	通常	通常	通常	通常	通常	通常	通常	通常	通常
	流量	m3/sec												
	外観		淡黄色	淡黄色	淡黄色	淡黄色	無色	無色	無色	無色	無色	無色	無色	無色
	採取水深	m												
	全水深	m	０．５３	０．５２	０．６６	０．４５	０．３６	０．５２	０．５７	０．５４	０．５７	０．４０	０．４４	０．５２
	透明度	m												
	水色													
	満潮時刻													
	干潮時刻													
生活環境項目	ｐＨ		７．４	７．０	７．０	６．９	７．６	６．９	６．９	７．３	７．３	７．３	７．４	７．３
	ＤＯ	mg/L	９．７	９．０	８．７	７．８	９．８	７．４	８．２	１０	１０	１２	１３	１１
	ＢＯＤ	mg/L	０．７	１．３	０．７	０．９	１．２	０．８	０．５	０．５	＜０．５	０．９	１．３	１．３
	ＣＯＤ（酸性法）	mg/L	２．４	２．７	２．５	１．９	２．３	２．９	２．５	２．２	２．０	２．６	２．３	３．４
	ＳＳ	mg/L	８	１１	８	７	１	８	８	６	２	２	５	９
	大腸菌数	CFU/100mL	１．４Ｅ　２	９．４Ｅ　２	４．２Ｅ　１	４．４Ｅ　１	４．５Ｅ　１	２．９Ｅ　１	８．３Ｅ　１	９．９Ｅ　１	４．０Ｅ　１	３．７Ｅ　１	１．３Ｅ　１	２．２Ｅ　２
	ｎ－ヘキサン抽出物質	mg/L				ＮＤ								
	全窒素	mg/L	０．５９	０．５３	０．５０	０．４９	０．５５	０．６５	０．４８	０．５５	０．５８	０．６４	０．６１	０．７８
	全燐	mg/L	０．０３６	０．０４３	０．０３６	０．０３１	０．０３０	０．０３０	０．０３４	０．０２８	０．０１７	０．０２０	０．０２３	０．０３６
	全亜鉛	mg/L	０．００１	＜０．００１	０．００３	０．００１	＜０．００１	＜０．００１	＜０．００１	＜０．００１	０．００１	０．００１	０．００１	０．００３
	ノニルフェノール	mg/L		＜０．０００６		＜０．０００６				＜０．０００６		＜０．０００６		
	ＬＡＳ	mg/L		＜０．０００６		＜０．０００６				＜０．０００６		＜０．０００６		
	底層溶存酸素量	mg/L												
特殊項目	フェノール類	mg/L				＜０．０１								
	銅	mg/L				＜０．０１								
	鉄（溶解性）	mg/L				０．０３						０．０３		
	マンガン（溶解性）	mg/L				＜０．０１						＜０．０１		
	クロム	mg/L				＜０．０１								
その他の項目	アンモニア性窒素	mg/L		０．０１		＜０．０１				０．０１		０．０２		
	亜硝酸性窒素	mg/L		＜０．０１		＜０．０１				＜０．０１		＜０．０１		
	硝酸性窒素	mg/L		０．３７		０．３２				０．５０		０．５３		
	有機性窒素	mg/L												
	溶存態窒素	mg/L												
	懸濁態窒素	mg/L												
	オルトリン酸態燐	mg/L		０．０１７		０．０１１				０．００４		０．００４		
	電気伝導率	mS/m												
	塩化物イオン	mg/L		３		３				３		６		
	塩分													
	陰イオン界面活性剤	mg/L												
	非イオン界面活性剤	mg/L												
	クロロフィルａ	mg/m3												
	フェオ色素	mg/m3												
	トリハロメタン生成能	mg/L												
	クロロホルム生成能	mg/L												
	ブロモジクロロメタン生成能	mg/L												
	ジブロモクロロメタン生成能	mg/L												
	ブロモホルム生成能	mg/L												
健康項目	カドミウム	mg/L				＜０．０００５						＜０．０００５		
	全シアン	mg/L				ＮＤ						ＮＤ		
	鉛	mg/L				＜０．００５						＜０．００５		
	六価クロム	mg/L				＜０．０１						＜０．０１		
	砒素	mg/L				＜０．００５						＜０．００５		
	総水銀	mg/L				＜０．０００５						＜０．０００５		
	アルキル水銀	mg/L												
	ＰＣＢ	mg/L				ＮＤ								
	ジクロロメタン	mg/L				＜０．００２						＜０．００２		
	四塩化炭素	mg/L				＜０．０００２						＜０．０００２		
	1,2－ジクロロエタン	mg/L				＜０．０００４						＜０．０００４		
	1,1－ジクロロエチレン	mg/L				＜０．０１						＜０．０１		
	シス－1,2－ジクロロエチレン	mg/L				＜０．００４						＜０．００４		
	1,1,1－トリクロロエタン	mg/L				＜０．１						＜０．１		
	1,1,2－トリクロロエタン	mg/L				＜０．０００６						＜０．０００６		
	トリクロロエチレン	mg/L				＜０．００１						＜０．００１		
	テトラクロロエチレン	mg/L				＜０．０００５						＜０．０００５		
	1,3－ジクロロプロペン	mg/L				＜０．０００２						＜０．０００２		
	チウラム	mg/L				＜０．０００６						＜０．０００６		
	シマジン	mg/L				＜０．０００３						＜０．０００３		
	チオベンカルブ	mg/L				＜０．００２						＜０．００２		
	ベンゼン	mg/L				＜０．００１						＜０．００１		
	セレン	mg/L				＜０．００２						＜０．００２		
	硝酸性窒素及び亜硝酸性窒素	mg/L		０．３７		０．３２				０．５０		０．５３		
	ふっ素	mg/L				＜０．０８						＜０．０８		
	ほう素	mg/L				＜０．０２								
	1,4－ジオキサン	mg/L				＜０．００５						＜０．００５		

測定地点コード	水域区分	水域名	地点番号	測定地点名	地点統一番号	生活環境類型	ＮＰ類型	水生生物類型	底層DO類型	調査区分	調査機関	分析担当機関
５０１７０７	矢作川	矢作川下流	０５９	中畑橋（伏見屋）	０１５－５２	Ａイ		Ｂイ		年　間	国土交通省	中部技術事務所

	項　　目	単　位	２０２４年 4月 19日	２０２４年 5月 16日	２０２４年 6月　7日	２０２４年 7月 25日	２０２４年 8月　7日	２０２４年 9月　6日	２０２４年 10月　2日	２０２４年 11月　8日	２０２４年 12月　4日	２０２５年 1月 15日	２０２５年 2月　5日	２０２５年 3月　5日
一般項目	採取時刻		１０時 ３０分	７時 ３３分	１２時 ３０分	１４時 ２９分	１２時 ４０分	１３時 ０５分	１２時 ００分	１５時 ０２分	１３時 ３０分	１２時 ３０分	１６時 １０分	１４時 ３０分
	天候		晴れ	曇り	晴れ	晴れ	晴れ	晴れ	晴れ	晴れ	晴れ	曇り	晴れ	雨
	気温	℃	２０．９	２１．８	２６．１	３１．０	３２．０	３０．４	２８．０	１５．５	１５．３	８．４	３．８	１１．２
	水温	℃	１６．８	１９．５	２３．６	３０．５	３２．０	２９．０	２７．４	１７．１	１３．４	８．０	７．５	９．６
	透視度	cm	８９	４０	７０	＞１００	＞１００	８７	＞１００	＞１００	＞１００	＞１００	＞１００	９０
	臭気		無臭	無臭	無臭	無臭	無臭	無臭	無臭	無臭	無臭	無臭	無臭	無臭
	採取位置		流心	流心	流心	流心	流心	流心	流心	流心	流心	流心	流心	流心
	流況		通常	通常	通常	通常	通常	通常	通常	通常	通常	通常	通常	通常
	流量	m3/sec												
	外観		淡黄色	淡黄色	淡黄色	淡黄色	無色	無色	無色	無色	無色	無色	無色	無色
	採取水深	m												
	全水深	m	０．５１	０．４２	０．５０	０．３６	０．３８	０．５０	０．４８	０．２２	０．３５	０．３２	０．３０	０．３３
	透明度	m												
	水色													
	満潮時刻		１５時 ３６分	１２時 ０１分	５時 ２８分	８時 ０８分	７時 ０５分	７時 １９分	１７時 ４５分	１０時 ４５分	８時 ０２分	７時 １９分	１０時 ０８分	８時 ５０分
	干潮時刻		９時 ５４分	６時 ５８分	１２時 １８分	１４時 ３７分	１３時 ３４分	１３時 ２６分	１１時 ３９分	１５時 ５１分	１３時 ２５分	１２時 ５１分	１７時 ０３分	１５時 ３０分
生活環境項目	ｐＨ		７．４	７．０	６．９	７．２	７．５	６．９	６．９	７．２	７．２	７．３	７．４	７．３
	ＤＯ	mg/L	９．６	８．１	８．４	７．６	８．６	７．２	８．１	１０	１０	１２	１２	１２
	ＢＯＤ	mg/L	１．０	２．２	０．５	１．９	１．１	０．９	０．５	０．７	０．５	１．１	１．１	１．７
	ＣＯＤ（酸性法）	mg/L												
	ＳＳ	mg/L	８	２８	１３	８	４	１０	９	６	２	２	５	１１
	大腸菌数	CFU/100mL	１．０Ｅ　２	６．８Ｅ　２	３．３Ｅ　１	３．０Ｅ　１	３．７Ｅ　１	５．４Ｅ　１	１．１Ｅ　２	１．８Ｅ　２	３．２Ｅ　１	８．４Ｅ　１	７．０Ｅ　０	３．４Ｅ　２
	ｎ－ヘキサン抽出物質	mg/L												
	全窒素	mg/L												
	全燐	mg/L												
	全亜鉛	mg/L												
	ノニルフェノール	mg/L												
	ＬＡＳ	mg/L												
	底層溶存酸素量	mg/L												
特殊項目	フェノール類	mg/L												
	銅	mg/L												
	鉄（溶解性）	mg/L												
	マンガン（溶解性）	mg/L												
	クロム	mg/L												
その他の項目	アンモニア性窒素	mg/L												
	亜硝酸性窒素	mg/L												
	硝酸性窒素	mg/L												
	有機性窒素	mg/L												
	溶存態窒素	mg/L												
	懸濁態窒素	mg/L												
	オルトリン酸態燐	mg/L												
	電気伝導率	mS/m		７．９		８．３				８．９		１１		
	塩化物イオン	mg/L		５		３				４		７		
	塩分													
	陰イオン界面活性剤	mg/L												
	非イオン界面活性剤	mg/L												
	クロロフィルａ	mg/m3												
	フェオ色素	mg/m3												
	トリハロメタン生成能	mg/L												
	クロロホルム生成能	mg/L												
	ブロモジクロロメタン生成能	mg/L												
	ジブロモクロロメタン生成能	mg/L												
	ブロモホルム生成能	mg/L												
健康項目	カドミウム	mg/L												
	全シアン	mg/L												
	鉛	mg/L												
	六価クロム	mg/L												
	砒素	mg/L				＜０．００５						＜０．００５		
	総水銀	mg/L												
	アルキル水銀	mg/L												
	ＰＣＢ	mg/L												
	ジクロロメタン	mg/L												
	四塩化炭素	mg/L												
	1,2－ジクロロエタン	mg/L												
	1,1－ジクロロエチレン	mg/L												
	シス－1,2－ジクロロエチレン	mg/L												
	1,1,1－トリクロロエタン	mg/L												
	1,1,2－トリクロロエタン	mg/L												
	トリクロロエチレン	mg/L												
	テトラクロロエチレン	mg/L												
	1,3－ジクロロプロペン	mg/L												
	チウラム	mg/L												
	シマジン	mg/L												
	チオベンカルブ	mg/L												
	ベンゼン	mg/L												
	セレン	mg/L												
	硝酸性窒素及び亜硝酸性窒素	mg/L												
	ふっ素	mg/L												
	ほう素	mg/L												
	1,4－ジオキサン	mg/L												

測定地点コード	水域区分	水域名	地点番号	測定地点名	地点統一番号	生活環境類型	ＮＰ類型	水生生物類型	底層DO類型	調査区分	調査機関	分析担当機関
５０２００１	矢作川	巴川	０６０	細川頭首工	０１８－０１	Ａイ		Ｂイ		年　間	岡崎市	岡崎市総合検査センター

	項　　目	単　位	２０２４年 4月　2日	２０２４年 5月　1日	２０２４年 6月　5日	２０２４年 7月　8日	２０２４年 8月　7日	２０２４年 9月　9日	２０２４年 10月　2日	２０２４年 11月　6日	２０２４年 12月　4日	２０２５年 1月　8日	２０２５年 2月　5日	２０２５年 3月 10日
一般項目	採取時刻		１１時 ５０分	９時 ４０分	１０時 ４０分	１０時 ５５分	１０時 ３０分	１０時 １０分	１０時 ３９分	１０時 ２５分	１０時 ３０分	１０時 ２５分	１０時 ４２分	１０時 ３６分
	天候		晴れ	曇り	晴れ	晴れ	晴れ	晴れ	晴れ	晴れ	晴れ	晴れ	曇り	晴れ
	気温	℃	１９．０	１７．８	２４．４	３１．８	３３．８	３２．１	２９．１	１９．７	１２．８	６．２	２．１	８．０
	水温	℃	１３．０	１７．７	１９．０	２４．０	２７．９	２４．９	２２．６	１６．９	１０．２	５．７	４．９	８．１
	透視度	cm	＞　５０	＞　５０	＞　５０	＞　５０	＞　５０	＞　５０	＞　５０	＞　５０	＞　５０	＞　５０	＞　５０	＞　５０
	臭気		強川藻臭	強川藻臭	強川藻臭	強川藻臭	強川藻臭	強川藻臭	強川藻臭	強川藻臭	強川藻臭	強川藻臭	強川藻臭	強川藻臭
	採取位置		左岸	左岸	左岸	左岸	左岸	左岸	左岸	左岸	左岸	左岸	左岸	左岸
	流況		流量大	通常	通常	通常	通常	通常	通常	通常	通常	通常	通常	通常
	流量	m3/sec		３．５００	１１．０００	８．８００	３．５００	８．０００	７．７００	１２．０００	５．４００	４．５００	３．８００	３．０００
	外観		無色	無色	無色	無色	無色	無色	無色	無色	無色	無色	無色	無色
	採取水深	m	０．１	０．１	０．１	０．１	０．１	０．１	０．１	０．１	０．１	０．１	０．１	０．１
	全水深	m												
	透明度	m												
	水色													
	満潮時刻													
	干潮時刻													
生活環境項目	ｐＨ		７．６	７．５	７．５	７．５	７．６	７．５	７．５	７．４	７．４	７．３	７．３	７．４
	ＤＯ	mg/L	９．８	８．０	８．１	８．０	７．５	７．５	８．２	９．１	１０	１１	１０	１０
	ＢＯＤ	mg/L	＜０．５	＜０．５	＜０．５	＜０．５	０．７	＜０．５	＜０．５	０．７	＜０．５	０．９	０．５	０．５
	ＣＯＤ（酸性法）	mg/L	２．５	２．６	２．８	３．２	２．５	３．０	２．８	２．８	１．８	３．５	１．８	２．５
	ＳＳ	mg/L	２	１	２	３	１	１	１	２	＜１	１	＜１	１
	大腸菌数	CFU/100mL	３．０Ｅ　１	８．２Ｅ　１	１．２Ｅ　２	１．０Ｅ　２	１．３Ｅ　２	１．７Ｅ　２	１．６Ｅ　２	３．９Ｅ　２	１．４Ｅ　２	１．５Ｅ　２	５．６Ｅ　１	３．３Ｅ　１
	ｎ－ヘキサン抽出物質	mg/L				ＮＤ					ＮＤ			
	全窒素	mg/L	０．４３		０．３９		０．２８		０．３３		０．３６		０．４４	
	全燐	mg/L	０．００４		０．０１７		０．０１５		０．０１３		０．００９		０．００７	
	全亜鉛	mg/L	０．００１	＜０．００１	０．００３	０．００２	０．００１	０．００１	０．００１	０．００１	０．００１	０．００２	０．００１	０．００１
	ノニルフェノール	mg/L	＜０．００００６	＜０．００００６	＜０．００００６	＜０．００００６	＜０．００００６	＜０．００００６	＜０．００００６	＜０．００００６	＜０．００００６	＜０．００００６	＜０．００００６	＜０．００００６
	ＬＡＳ	mg/L	０．００１０	０．００１０	０．００１０	０．００１９	０．０００８	０．００１１	０．０００６	＜０．０００６	０．０００７	０．０００８	０．０００７	０．０００８
	底層溶存酸素量	mg/L												
特殊項目	フェノール類	mg/L						＜０．０１					＜０．０１	
	銅	mg/L						＜０．０１					＜０．０１	
	鉄（溶解性）	mg/L						０．０６					０．０５	
	マンガン（溶解性）	mg/L						＜０．０１					０．０１	
	クロム	mg/L						＜０．０１					＜０．０１	
その他の項目	アンモニア性窒素	mg/L			＜０．０１			＜０．０１			＜０．０１		＜０．０１	
	亜硝酸性窒素	mg/L	＜０．０１		＜０．０１		＜０．０１		＜０．０１		＜０．０１		＜０．０１	
	硝酸性窒素	mg/L	０．２９		０．２９		０．２０		０．２７		０．３１		０．４０	
	有機性窒素	mg/L												
	溶存態窒素	mg/L												
	懸濁態窒素	mg/L												
	オルトリン酸態燐	mg/L												
	電気伝導率	mS/m	４．８	５．６	５．０	５．２	５．４	４．９	５．２	５．０	５．７	６．６	７．３	７．４
	塩化物イオン	mg/L	２		２		２		２		３		４	
	塩分													
	陰イオン界面活性剤	mg/L			＜０．０１			＜０．０１			＜０．０１		＜０．０１	
	非イオン界面活性剤	mg/L												
	クロロフィルａ	mg/m3												
	フェオ色素	mg/m3												
	トリハロメタン生成能	mg/L			０．０６５			０．０６８			０．０３４		０．０３５	
	クロロホルム生成能	mg/L			０．０５８			０．０５９			０．０２７		０．０２７	
	ブロモジクロロメタン生成能	mg/L			０．００５			０．００７			０．００５		０．００６	
	ジブロモクロロメタン生成能	mg/L			＜０．００１			＜０．００１			＜０．００１		＜０．００１	
	ブロモホルム生成能	mg/L			＜０．００１			＜０．００１			＜０．００１		＜０．００１	
健康項目	カドミウム	mg/L			＜０．０００５			＜０．０００５			＜０．０００５		＜０．０００５	
	全シアン	mg/L			ＮＤ			ＮＤ			ＮＤ		ＮＤ	
	鉛	mg/L			＜０．００５			＜０．００５			＜０．００５		＜０．００５	
	六価クロム	mg/L			＜０．０１			＜０．０１			＜０．０１		＜０．０１	
	砒素	mg/L			＜０．００５			＜０．００５			＜０．００５		＜０．００５	
	総水銀	mg/L			＜０．０００５			＜０．０００５			＜０．０００５		＜０．０００５	
	アルキル水銀	mg/L												
	ＰＣＢ	mg/L						ＮＤ						
	ジクロロメタン	mg/L			＜０．００２			＜０．００２			＜０．００２		＜０．００２	
	四塩化炭素	mg/L			＜０．０００２			＜０．０００２			＜０．０００２		＜０．０００２	
	1,2－ジクロロエタン	mg/L			＜０．０００４			＜０．０００４			＜０．０００４		＜０．０００４	
	1,1－ジクロロエチレン	mg/L			＜０．０１			＜０．０１			＜０．０１		＜０．０１	
	シス－1,2－ジクロロエチレン	mg/L			＜０．００４			＜０．００４			＜０．００４		＜０．００４	
	1,1,1－トリクロロエタン	mg/L			＜０．１			＜０．１			＜０．１		＜０．１	
	1,1,2－トリクロロエタン	mg/L			＜０．０００６			＜０．０００６			＜０．０００６		＜０．０００６	
	トリクロロエチレン	mg/L			＜０．００１			＜０．００１			＜０．００１		＜０．００１	
	テトラクロロエチレン	mg/L			＜０．０００５			＜０．０００５			＜０．０００５		＜０．０００５	
	1,3－ジクロロプロペン	mg/L			＜０．０００２			＜０．０００２			＜０．０００２		＜０．０００２	
	チウラム	mg/L			＜０．０００６			＜０．０００６			＜０．０００６		＜０．０００６	
	シマジン	mg/L			＜０．０００３			＜０．０００３			＜０．０００３		＜０．０００３	
	チオベンカルブ	mg/L			＜０．００２			＜０．００２			＜０．００２		＜０．００２	
	ベンゼン	mg/L			＜０．００１			＜０．００１			＜０．００１		＜０．００１	
	セレン	mg/L			＜０．００２			＜０．００２			＜０．００２		＜０．００２	
	硝酸性窒素及び亜硝酸性窒素	mg/L	０．３０		０．３０		０．２１		０．２８		０．３２		０．４１	
	ふっ素	mg/L	＜０．０８		＜０．０８		＜０．０８		＜０．０８		＜０．０８		＜０．０８	
	ほう素	mg/L			＜０．０２			＜０．０２			＜０．０２		＜０．０２	
	1,4－ジオキサン	mg/L						＜０．００５						

測定地点コード	水域区分	水域名	地点番号	測定地点名	地点統一番号	生活環境類型	ＮＰ類型	水生生物類型	底層DO類型	調査区分	調査機関	分析担当機関
５０３１０２	矢作川	乙川上流	２１０	乙川天神橋	０１６－５１	Ａイ		Ａイ		年　間	岡崎市	岡崎市総合検査センター

項目		単位	２０２４年 ４月　２日	２０２４年 ５月　１日	２０２４年 ６月　５日	２０２４年 ７月　８日	２０２４年 ８月　７日	２０２４年 ９月　９日	２０２４年 １０月　２日	２０２４年 １１月　６日	２０２４年 １２月　４日	２０２５年 １月　８日	２０２５年 ２月　５日	２０２５年 ３月１０日
一般項目	採取時刻		８時５８分	８時００分	９時００分	８時５９分	８時４４分	８時２１分	８時４６分	８時３３分	８時３７分	８時４７分	８時５６分	８時５４分
	天候		晴れ	曇り	晴れ	晴れ	晴れ	晴れ	晴れ	晴れ	晴れ	晴れ	曇り	晴れ
	気温	℃	１０．９	１７．４	２３．４	３０．３	３０．２	２９．６	２５．０	１４．９	９．６	３．１	１．２	４．９
	水温	℃	９．１	１５．６	１８．４	２１．５	２４．９	２１．８	１９．８	１５．４	９．２	４．４	２．９	４．５
	透視度	cm	＞　５０	＞　５０	＞　５０	＞　５０	＞　５０	＞　５０	＞　５０	＞　５０	＞　５０	＞　５０	＞　５０	＞　５０
	臭気		微川藻臭	微川藻臭	微川藻臭	微川藻臭	微川藻臭	微川藻臭	微川藻臭	微川藻臭	微川藻臭	微川藻臭	微川藻臭	微川藻臭
	採取位置		流心	流心	流心	流心	流心	流心	流心	流心	流心	流心	流心	流心
	流況		通常	通常	通常	通常	通常	通常	通常	通常	通常	逆　流	通常	通常
	流量	m3/sec												
	外観		無色	無色	無色	無色	無色	無色	無色	無色	無色	無色	無色	無色
	採取水深	m	０．１	０．１	０．１	０．１	０．１	０．１	０．１	０．１	０．１	０．１	０．１	０．１
	全水深	m												
	透明度	m												
	水色													
	満潮時刻													
	干潮時刻													
生活環境項目	ｐＨ		７．５	７．４	７．２	７．７	７．６	７．５	７．５	７．３	７．３	７．３	７．３	７．４
	ＤＯ	mg/L	１０	９．２	８．０	８．２	７．８	８．０	８．４	９．５	１０	１１	１１	１１
	ＢＯＤ	mg/L	＜０．５	＜０．５	＜０．５	＜０．５	０．６	０．５	＜０．５	０．５	＜０．５	＜０．５	＜０．５	＜０．５
	ＣＯＤ（酸性法）	mg/L	１．５	２．１	１．７	２．２	１．８	２．２	２．１	２．０	１．４	１．７	１．３	１．４
	ＳＳ	mg/L	＜１	１	＜１	＜１	＜１	１	１	＜１	＜１	＜１	＜１	＜１
	大腸菌数	CFU/100mL												
	ｎ－ヘキサン抽出物質	mg/L												
	全窒素	mg/L												
	全燐	mg/L												
	全亜鉛	mg/L	０．００１	＜０．００１	０．００１	０．００１	＜０．００１	＜０．００１	０．００１	０．００１	０．００１	＜０．００１	＜０．００１	＜０．００１
	ノニルフェノール	mg/L	＜０．００００６	＜０．００００６	＜０．００００６	＜０．００００６	＜０．００００６	＜０．００００６	＜０．００００６	＜０．００００６	＜０．００００６	＜０．００００６	＜０．００００６	＜０．００００６
	ＬＡＳ	mg/L	０．０００７	０．０００８	０．０００６	０．０００７	０．０００７	０．０００８	＜０．０００６	＜０．０００６	０．０００６	０．０００９	＜０．０００６	＜０．０００６
	底層溶存酸素量	mg/L												
特殊項目	フェノール類	mg/L												
	銅	mg/L												
	鉄（溶解性）	mg/L												
	マンガン（溶解性）	mg/L												
	クロム	mg/L												
その他の項目	アンモニア性窒素	mg/L												
	亜硝酸性窒素	mg/L												
	硝酸性窒素	mg/L												
	有機性窒素	mg/L												
	溶存態窒素	mg/L												
	懸濁態窒素	mg/L												
	オルトリン酸態燐	mg/L												
	電気伝導率	mS/m	３．９	４．４	４．２	４．１	４．８	４．１	４．４	３．９	４．２	４．７	４．７	５．０
	塩化物イオン	mg/L												
	塩分													
	陰イオン界面活性剤	mg/L												
	非イオン界面活性剤	mg/L												
	クロロフィルａ	mg/m3												
	フェオ色素	mg/m3												
	トリハロメタン生成能	mg/L												
	クロロホルム生成能	mg/L												
	ブロモジクロロメタン生成能	mg/L												
	ジブロモクロロメタン生成能	mg/L												
	ブロモホルム生成能	mg/L												
健康項目	カドミウム	mg/L												
	全シアン	mg/L												
	鉛	mg/L												
	六価クロム	mg/L												
	砒素	mg/L												
	総水銀	mg/L												
	アルキル水銀	mg/L												
	ＰＣＢ	mg/L												
	ジクロロメタン	mg/L												
	四塩化炭素	mg/L												
	1,2－ジクロロエタン	mg/L												
	1,1－ジクロロエチレン	mg/L												
	シス－1,2－ジクロロエチレン	mg/L												
	1,1,1－トリクロロエタン	mg/L												
	1,1,2－トリクロロエタン	mg/L												
	トリクロロエチレン	mg/L												
	テトラクロロエチレン	mg/L												
	1,3－ジクロロプロペン	mg/L												
	チウラム	mg/L												
	シマジン	mg/L												
	チオベンカルブ	mg/L												
	ベンゼン	mg/L												
	セレン	mg/L												
	硝酸性窒素及び亜硝酸性窒素	mg/L												
	ふっ素	mg/L												
	ほう素	mg/L												
	1,4－ジオキサン	mg/L												

測定地点コード	水域区分	水域名	地点番号	測定地点名	地点統一番号	生活環境類型	ＮＰ類型	水生生物類型	底層DO類型	調査区分	調査機関	分析担当機関
５０３１０１	矢作川	乙川上流	０６１	岡崎市上水道取入口	０１６－０１	Ａイ		Ｂイ		年　間	岡崎市	岡崎市総合検査センター

項目		単位	２０２４年 ４月　２日	２０２４年 ５月　１日	２０２４年 ６月　５日	２０２４年 ７月　８日	２０２４年 ８月　７日	２０２４年 ９月　９日	２０２４年 １０月　２日	２０２４年 １１月　６日	２０２４年 １２月　４日	２０２５年 １月　８日	２０２５年 ２月　５日	２０２５年 ３月１０日
一般項目	採取時刻		１３時 ０９分	１２時 ００分	１３時 ００分	１３時 ２０分	１２時 ４４分	１２時 ２９分	１２時 ４８分	１２時 ５２分	１３時 ００分	１２時 ２５分	１２時 ５４分	１３時 １６分
	天候		晴れ	曇り	晴れ	晴れ	晴れ	晴れ	晴れ	晴れ	晴れ	晴れ	曇り	晴れ
	気温	℃	２０．３	１８．１	２５．９	３４．０	３３．７	３２．２	３０．６	２１．０	１４．５	６．７	５．１	１５．６
	水温	℃	１３．６	１８．５	２０．１	２５．０	２７．８	２６．４	２４．７	１７．８	１１．７	６．９	６．４	１１．０
	透視度	cm	＞ ５０	＞ ５０	＞ ５０	＞ ５０	＞ ５０	＞ ５０	＞ ５０	＞ ５０	＞ ５０	＞ ５０	＞ ５０	＞ ５０
	臭気		強川藻臭	強川藻臭	強川藻臭	強川藻臭	強川藻臭	強川藻臭	強川藻臭	強川藻臭	強川藻臭	強川藻臭	強川藻臭	強川藻臭
	採取位置		流心	流心	流心	流心	流心	流心	流心	流心	流心	流心	流心	流心
	流況		流量大	通常	通常	通常	通常	通常	通常	通常	通常	通常	通常	通常
	流量	m3/sec		５．７００	９．３００	８．８００	２．６００	５．４００	３．６００	１４．０００	３．８００	２．４００	１．６００	１．６００
	外観		無色	無色	無色	無色	無色	無色	無色	無色	無色	無色	無色	無色
	採取水深	m	０．１	０．１	０．１	０．１	０．１	０．１	０．１	０．１	０．１	０．１	０．１	０．１
	全水深	m												
	透明度	m												
	水色													
	満潮時刻													
	干潮時刻													
生活環境項目	ｐＨ		７．５	７．３	７．３	７．４	７．４	７．４	７．４	７．２	７．３	７．２	７．４	７．４
	ＤＯ	mg/L	９．７	８．２	８．１	７．９	７．５	７．６	８．０	８．９	１０	１１	１０	１０
	ＢＯＤ	mg/L	＜０．５	＜０．５	＜０．５	＜０．５	０．５	０．５	＜０．５	０．６	＜０．５	１．２	０．７	０．７
	ＣＯＤ（酸性法）	mg/L	１．６	２．７	２．１	２．１	２．９	１．９	２．４	１．８	１．８	３．８	２．３	２．５
	ＳＳ	mg/L	１	３	１	２	１	＜１	１	１	１	＜１	＜１	１
	大腸菌数	CFU/100mL	４．０Ｅ １	２．０Ｅ ２	４．６Ｅ １	１．６Ｅ ２	７．０Ｅ １	１．４Ｅ ２	１．７Ｅ ２	２．８Ｅ ２	１．８Ｅ ２	３．６Ｅ ２	４．４Ｅ １	８．０Ｅ ０
	ｎ－ヘキサン抽出物質	mg/L			ＮＤ						ＮＤ			
	全窒素	mg/L	０．８１		０．７１		０．５７		０．６１		０．７４		０．８５	
	全燐	mg/L	０．０１６		０．０２４		０．０３９		０．０３１		０．０１８		０．０２７	
	全亜鉛	mg/L	０．００３	０．００３	０．００３	０．００２	０．００３	０．００２	０．００２	０．００１	０．００２	０．００２	０．００２	０．００３
	ノニルフェノール	mg/L	＜０．００００６	＜０．００００６	＜０．００００６	＜０．００００６	＜０．００００６	＜０．００００６	＜０．００００６	＜０．００００６	＜０．００００６	＜０．００００６	＜０．００００６	＜０．００００６
	ＬＡＳ	mg/L	０．００１７	０．００１１	０．００１２	０．００１３	０．００１４	０．０００９	０．００１３	０．００１０	０．００１５	０．００２２	０．００１６	０．００１５
	底層溶存酸素量	mg/L												
特殊項目	フェノール類	mg/L						＜０．０１					＜０．０１	
	銅	mg/L						＜０．０１					＜０．０１	
	鉄（溶解性）	mg/L						０．０６					０．０３	
	マンガン（溶解性）	mg/L						０．０１					０．０１	
	クロム	mg/L						＜０．０１					＜０．０１	
その他の項目	アンモニア性窒素	mg/L			＜０．０１			＜０．０１			＜０．０１		０．０２	
	亜硝酸性窒素	mg/L	＜０．０１		＜０．０１		＜０．０１		＜０．０１		＜０．０１		０．０１	
	硝酸性窒素	mg/L	０．７３		０．５７		０．４４		０．５６		０．７３		０．８２	
	有機性窒素	mg/L												
	溶存態窒素	mg/L												
	懸濁態窒素	mg/L												
	オルトリン酸態燐	mg/L												
	電気伝導率	mS/m	６．４	７．６	６．４	６．９	９．０	７．２	８．２	６．５	７．８	８．６	９．３	９．８
	塩化物イオン	mg/L	4		4		6		6		5		7	
	塩分													
	陰イオン界面活性剤	mg/L			＜０．０１			＜０．０１			＜０．０１		＜０．０１	
	非イオン界面活性剤	mg/L												
	クロロフィルａ	mg/m3												
	フェオ色素	mg/m3												
	トリハロメタン生成能	mg/L			０．０４２			０．０４６			０．０２６		０．０３４	
	クロロホルム生成能	mg/L			０．０３３			０．０３４			０．０１８		０．０２５	
	ブロモジクロロメタン生成能	mg/L			０．００７			０．０１０			０．００６		０．００７	
	ジブロモクロロメタン生成能	mg/L			＜０．００１			０．００１			＜０．００１		０．００１	
	ブロモホルム生成能	mg/L			＜０．００１			＜０．００１			＜０．００１		＜０．００１	
健康項目	カドミウム	mg/L			＜０．０００５			＜０．０００５			＜０．０００５		＜０．０００５	
	全シアン	mg/L			ＮＤ			ＮＤ			ＮＤ		ＮＤ	
	鉛	mg/L			＜０．００５			＜０．００５			＜０．００５		＜０．００５	
	六価クロム	mg/L			＜０．０１			＜０．０１			＜０．０１		＜０．０１	
	砒素	mg/L			＜０．００５			＜０．００５			＜０．００５		＜０．００５	
	総水銀	mg/L			＜０．０００５			＜０．０００５			＜０．０００５		＜０．０００５	
	アルキル水銀	mg/L												
	ＰＣＢ	mg/L						ＮＤ						
	ジクロロメタン	mg/L			＜０．００２			＜０．００２			＜０．００２		＜０．００２	
	四塩化炭素	mg/L			＜０．０００２			＜０．０００２			＜０．０００２		＜０．０００２	
	1,2－ジクロロエタン	mg/L			＜０．０００４			＜０．０００４			＜０．０００４		＜０．０００４	
	1,1－ジクロロエチレン	mg/L			＜０．０１			＜０．０１			＜０．０１		＜０．０１	
	シス－1,2－ジクロロエチレン	mg/L			＜０．００４			＜０．００４			＜０．００４		＜０．００４	
	1,1,1－トリクロロエタン	mg/L			＜０．１			＜０．１			＜０．１		＜０．１	
	1,1,2－トリクロロエタン	mg/L			＜０．０００６			＜０．０００６			＜０．０００６		＜０．０００６	
	トリクロロエチレン	mg/L			＜０．００１			＜０．００１			＜０．００１		＜０．００１	
	テトラクロロエチレン	mg/L			＜０．０００５			＜０．０００５			＜０．０００５		＜０．０００５	
	1,3－ジクロロプロペン	mg/L			＜０．０００２			＜０．０００２			＜０．０００２		＜０．０００２	
	チウラム	mg/L			＜０．０００６			＜０．０００６			＜０．０００６		＜０．０００６	
	シマジン	mg/L			＜０．０００３			＜０．０００３			＜０．０００３		＜０．０００３	
	チオベンカルブ	mg/L			＜０．００２			＜０．００２			＜０．００２		＜０．００２	
	ベンゼン	mg/L			＜０．００１			＜０．００１			＜０．００１		＜０．００１	
	セレン	mg/L			＜０．００２			＜０．００２			＜０．００２		＜０．００２	
	硝酸性窒素及び亜硝酸性窒素	mg/L	０．７４		０．５８		０．４５		０．５７		０．７４		０．８３	
	ふっ素	mg/L	＜０．０８		＜０．０８		＜０．０８		＜０．０８		＜０．０８		＜０．０８	
	ほう素	mg/L			＜０．０２			＜０．０２			＜０．０２		＜０．０２	
	1,4－ジオキサン	mg/L						＜０．００５						

測定地点コード	水域区分	水域名	地点番号	測定地点名	地点統一番号	生活環境類型	ＮＰ類型	水生生物類型	底層DO類型	調査区分	調査機関	分析担当機関
５０３７０２	矢作川	乙川下流	０６２	占部用水取入口（六名）	０１７－０１	Ａイ		Ｂイ		年　間	岡崎市	岡崎市総合検査センター

項目	単位	２０２４年 ４月　２日	２０２４年 ５月　１日	２０２４年 ６月　５日	２０２４年 ７月　８日	２０２４年 ８月　７日	２０２４年 ９月　９日	２０２４年 １０月　２日	２０２４年 １１月　６日	２０２４年 １２月　４日	２０２５年 １月　８日	２０２５年 ２月　５日	２０２５年 ３月１０日
一般項目 採取時刻		１２時　０５分	１０時　４５分	１１時　４５分	１２時　０８分	１１時　４０分	１１時　２５分	１１時　４５分	１１時　４３分	１１時　４０分	１１時　２５分	１１時　４５分	１１時　４０分
天候		晴れ	曇り	晴れ	晴れ	晴れ	晴れ	晴れ	晴れ	晴れ	晴れ	曇り	晴れ
気温	℃	１８．１	１７．８	２５．８	３３．７	３１．７	３１．３	３１．０	２０．１	１３．５	６．０	４．０	１３．６
水温	℃	１４．０	２０．３	２０．４	２５．６	３１．０	２６．１	２５．０	１７．７	１２．０	７．０	７．２	１２．５
透視度	cm	＞　５０	＞　５０	＞　５０	＞　５０	＞　５０	＞　５０	＞　５０	＞　５０	＞　５０	＞　５０	＞　５０	＞　５０
臭気		強川藻臭	強川藻臭	強川藻臭	強川藻臭	強川藻臭	強川藻臭	強川藻臭	強川藻臭	強川藻臭	強川藻臭	強川藻臭	強川藻臭
採取位置		右岸	右岸	右岸	右岸	右岸	右岸	右岸	右岸	右岸	右岸	右岸	右岸
流況		通常	通常	通常	通常	通常	通常	通常	通常	通常	通常	通常	通常
流量	m3/sec									４．５００			
外観		無色	無色	無色	無色	無色	無色	無色	無色	無色	無色	無色	無色
採取水深	m	０．１	０．１	０．１	０．１	０．１	０．１	０．１	０．１	０．１	０．１	０．１	０．１
全水深	m												
透明度	m												
水色													
満潮時刻													
干潮時刻													
生活環境項目 ｐＨ		７．４	７．４	７．３	７．３	７．７	７．４	７．３	７．２	７．４	７．３	７．５	７．８
ＤＯ	mg/L	９．８	７．９	８．０	８．０	８．１	８．１	７．９	９．０	１０	１１	１１	１０
ＢＯＤ	mg/L	＜０．５	＜０．５	＜０．５	０．５	＜０．５	０．７	＜０．５	０．６	０．７	１．９	０．８	１．１
ＣＯＤ（酸性法）	mg/L	２．１	２．９	２．４	２．５	３．１	２．４	３．２	２．９	１．８	３．９	２．７	３．０
ＳＳ	mg/L	２	３	３	２	１	１	２	３	３	２	＜１	１
大腸菌数	CFU/100mL	１．６Ｅ　３	５．７Ｅ　３	３．９Ｅ　２	２．２Ｅ　２	３．０Ｅ　１	１．９Ｅ　２	５．２Ｅ　２	６．２Ｅ　２	２．０Ｅ　２	７．３Ｅ　２	１．７Ｅ　２	１．５Ｅ　２
ｎ－ヘキサン抽出物質	mg/L				ＮＤ					ＮＤ			
全窒素	mg/L	０．８０		０．６８		０．５２		０．６６		０．７６		０．８４	
全燐	mg/L	０．０２１		０．０２８		０．０３４		０．０３７		０．０１０		０．０２９	
全亜鉛	mg/L	０．００４	０．００５	０．００５	０．００２	０．００２	０．００２	０．００３	０．００２	０．００３	０．００７	０．００６	０．００６
ノニルフェノール	mg/L	＜０．００００６	＜０．００００６	＜０．００００６	＜０．００００６	＜０．００００６	＜０．００００６	＜０．００００６	＜０．００００６	＜０．００００６	＜０．００００６	＜０．００００６	＜０．００００６
ＬＡＳ	mg/L	０．００１５	０．００２０	０．００１２	０．００１４	０．００２３	０．００１９	０．０００９	０．０００７	０．００２２	０．００３２	０．００２７	０．００２５
底層溶存酸素量	mg/L												
特殊項目 フェノール類	mg/L						＜０．０１					＜０．０１	
銅	mg/L						＜０．０１					＜０．０１	
鉄（溶解性）	mg/L						０．０６					０．０７	
マンガン（溶解性）	mg/L						０．０１					０．０２	
クロム	mg/L						＜０．０１					＜０．０１	
その他の項目 アンモニア性窒素	mg/L			＜０．０１			＜０．０１			＜０．０１		０．０１	
亜硝酸性窒素	mg/L	＜０．０１		＜０．０１		＜０．０１		＜０．０１		＜０．０１		０．０１	
硝酸性窒素	mg/L	０．７０		０．５５		０．４０		０．５８		０．７５		０．８２	
有機性窒素	mg/L												
溶存態窒素	mg/L												
懸濁態窒素	mg/L												
オルトリン酸態燐	mg/L												
電気伝導率	mS/m	６．７	８．４	６．９	７．６	９．６	７．５	９．９	７．０	９．２	９．５	１１	１３
塩化物イオン	mg/L	５		５		７		７		８		９	
塩分													
陰イオン界面活性剤	mg/L			＜０．０１			＜０．０１			＜０．０１		＜０．０１	
非イオン界面活性剤	mg/L												
クロロフィルａ	mg/m3												
フェオ色素	mg/m3												
トリハロメタン生成能	mg/L												
クロロホルム生成能	mg/L												
ブロモジクロロメタン生成能	mg/L												
ジブロモクロロメタン生成能	mg/L												
ブロモホルム生成能	mg/L												
健康項目 カドミウム	mg/L			＜０．０００５			＜０．０００５			＜０．０００５		＜０．０００５	
全シアン	mg/L			ＮＤ			ＮＤ			ＮＤ		ＮＤ	
鉛	mg/L			＜０．００５			＜０．００５			＜０．００５		＜０．００５	
六価クロム	mg/L			＜０．０１			＜０．０１			＜０．０１		＜０．０１	
砒素	mg/L			＜０．００５			＜０．００５			＜０．００５		＜０．００５	
総水銀	mg/L			＜０．０００５			＜０．０００５			＜０．０００５		＜０．０００５	
アルキル水銀	mg/L												
ＰＣＢ	mg/L						ＮＤ						
ジクロロメタン	mg/L			＜０．００２			＜０．００２			＜０．００２		＜０．００２	
四塩化炭素	mg/L			＜０．０００２			＜０．０００２			＜０．０００２		＜０．０００２	
1,2－ジクロロエタン	mg/L			＜０．０００４			＜０．０００４			＜０．０００４		＜０．０００４	
1,1－ジクロロエチレン	mg/L			＜０．０１			＜０．０１			＜０．０１		＜０．０１	
シス－1,2－ジクロロエチレン	mg/L			＜０．００４			＜０．００４			＜０．００４		＜０．００４	
1,1,1－トリクロロエタン	mg/L			＜０．１			＜０．１			＜０．１		＜０．１	
1,1,2－トリクロロエタン	mg/L			＜０．０００６			＜０．０００６			＜０．０００６		＜０．０００６	
トリクロロエチレン	mg/L			＜０．００１			＜０．００１			＜０．００１		＜０．００１	
テトラクロロエチレン	mg/L			＜０．０００５			＜０．０００５			＜０．０００５		＜０．０００５	
1,3－ジクロロプロペン	mg/L			＜０．０００２			＜０．０００２			＜０．０００２		＜０．０００２	
チウラム	mg/L			＜０．０００６			＜０．０００６			＜０．０００６		＜０．０００６	
シマジン	mg/L			＜０．０００３			＜０．０００３			＜０．０００３		＜０．０００３	
チオベンカルブ	mg/L			＜０．００２			＜０．００２			＜０．００２		＜０．００２	
ベンゼン	mg/L			＜０．００１			＜０．００１			＜０．００１		＜０．００１	
セレン	mg/L			＜０．００２			＜０．００２			＜０．００２		＜０．００２	
硝酸性窒素及び亜硝酸性窒素	mg/L	０．７１		０．５６		０．４１		０．５９		０．７６		０．８３	
ふっ素	mg/L	＜０．０８		＜０．０８		＜０．０８		＜０．０８		＜０．０８		＜０．０８	
ほう素	mg/L			＜０．０２			＜０．０２			＜０．０２		＜０．０２	
1,4－ジオキサン	mg/L						＜０．００５						

測定地点コード	水域区分	水域名	地点番号	測定地点名	地点統一番号	生活環境類型	ＮＰ類型	水生生物類型	底層DO類型	調査区分	調査機関	分析担当機関
５０４００１	矢作川	鹿乗川	０６３	米津小橋	０３９－０１	Ｃイ		Ｂイ		年　間	愛知県	愛　知　県

項目	単位	２０２４年 4月 10日	２０２４年 5月 10日	２０２４年 6月 12日	２０２４年 7月 9日	２０２４年 8月 9日	２０２４年 9月 6日	２０２４年 10月 15日	２０２４年 11月 1日	２０２４年 12月 6日	２０２５年 1月 17日	２０２５年 2月 14日	２０２５年 3月 6日
一般項目 採取時刻		１１時 ２９分	１２時 １５分	１０時 ２９分	１０時 ２８分	１０時 ３４分	１１時 ２８分	１０時 ０８分	１０時 ４６分	１１時 ３２分	１０時 ５５分	１０時 ５１分	１４時 ３０分
天候		晴れ	晴れ	晴れ	晴れ	晴れ	晴れ	曇り	薄曇り	曇り	晴れ	晴れ	薄曇り
気温	℃	１７．８	２１．２	２９．５	３４．０	３４．４	３５．０	２３．６	２３．６	１３．７	１０．１	８．２	１０．９
水温	℃	１７．２	２０．０	２５．４	２７．９	２９．４	２９．０	２１．４	２１．３	１２．１	６．５	６．５	１１．６
透視度	cm	３４	２９	２９	＞ ５０	＞ ５０	＞ ５０	＞ ５０	＞ ５０	＞ ５０	＞ ５０	３４	＞ ５０
臭気		微下水臭	微下水臭	微下水臭	微下水臭	微下水臭	微下水臭	無臭	無臭	無臭	無臭	無臭	無臭
採取位置		流心	流心	流心	流心	流心	流心	流心	流心	流心	流心	流心	流心
流況		濁り多	濁り多	濁り多	通常	通常	通常	通常	通常	通常	通常	通常	通常
流量	m3/sec												
外観		淡灰黄色	淡灰黄色	淡灰黄色	淡灰黄色	淡灰色	淡灰色	淡灰色	淡灰色	淡灰色	無色	淡灰黄色	淡黄色
採取水深	m												
全水深	m												
透明度	m												
水色													
満潮時刻													
干潮時刻													
生活環境項目 ｐＨ		６．９	７．１	６．９	７．３	７．３	７．３	７．３	７．５	７．０	７．７	８．０	７．８
ＤＯ	mg/L	９．５	９．３	８．９	７．３	７．３	７．４	７．６	７．７	１０	１１	１２	１１
ＢＯＤ	mg/L	２．１	１．９	１．９	１．９	１．０	１．２	１．２	１．０	０．９	１．３	３．０	３．１
ＣＯＤ（酸性法）	mg/L	６．７	６．１	６．９	４．９	３．９	４．１	３．４	７．３	３．４	３．８	４．８	５．０
ＳＳ	mg/L	１４	２３	２３	１６	９	１３	４	６	５	５	１９	９
大腸菌数	CFU/100mL												
ｎ－ヘキサン抽出物質	mg/L			ＮＤ						ＮＤ			
全窒素	mg/L	１．９	１．７	１．２	１．０	１．０	１．１	１．５	１．９	１．９	２．１	２．５	２．１
全燐	mg/L	０．２５	０．２２	０．２５	０．２０	０．１５	０．１８	０．１１	０．１８	０．１１	０．１２	０．２０	０．１９
全亜鉛	mg/L	０．０１６	０．０１６	０．０１８	０．０１６	０．０１５	０．０１３	０．００８	０．０１１	０．０１１	０．０２６	０．０１７	０．０１７
ノニルフェノール	mg/L		＜０．００００６		＜０．００００６		＜０．００００６		＜０．００００６		＜０．００００６		＜０．００００６
ＬＡＳ	mg/L	０．００４７	０．００３１	０．００２３	０．０００９	０．００１０	０．００１０	０．００２０	０．００２５	０．００６４	０．００５３	０．００６３	０．０１０
底層溶存酸素量	mg/L												
特殊項目 フェノール類	mg/L			＜０．０１				＜０．０１					
銅	mg/L		０．０１			＜０．０１			＜０．０１			＜０．０１	
鉄（溶解性）	mg/L												
マンガン（溶解性）	mg/L												
クロム	mg/L												
その他の項目 アンモニア性窒素	mg/L												
亜硝酸性窒素	mg/L												
硝酸性窒素	mg/L												
有機性窒素	mg/L												
溶存態窒素	mg/L												
懸濁態窒素	mg/L												
オルトリン酸態燐	mg/L												
電気伝導率	mS/m	１４	１２	１０	１１	１０	９．９	１５	１８	１９	１９	１８	１８
塩化物イオン	mg/L	１０	１２	７	９	７	６	１２	１５	１７	１８	１８	１９
塩分													
陰イオン界面活性剤	mg/L	０．０３			０．０２			０．０２			０．０２		
非イオン界面活性剤	mg/L												
クロロフィルａ	mg/m3												
フェオ色素	mg/m3												
トリハロメタン生成能	mg/L												
クロロホルム生成能	mg/L												
ブロモジクロロメタン生成能	mg/L												
ジブロモクロロメタン生成能	mg/L												
ブロモホルム生成能	mg/L												
健康項目 カドミウム	mg/L		＜０．０００５			＜０．０００５			＜０．０００５			＜０．０００５	
全シアン	mg/L	ＮＤ			ＮＤ			ＮＤ			ＮＤ		
鉛	mg/L		＜０．００５			＜０．００５			＜０．００５			＜０．００５	
六価クロム	mg/L	＜０．０１			＜０．０１			＜０．０１			＜０．０１		
砒素	mg/L					＜０．００５						＜０．００５	
総水銀	mg/L			＜０．０００５			＜０．０００５			＜０．０００５			＜０．０００５
アルキル水銀	mg/L												
ＰＣＢ	mg/L						ＮＤ						
ジクロロメタン	mg/L		＜０．００２			＜０．００２			＜０．００２			＜０．００２	
四塩化炭素	mg/L		＜０．０００２			＜０．０００２			＜０．０００２			＜０．０００２	
1,2－ジクロロエタン	mg/L		＜０．０００４			＜０．０００４			＜０．０００４			＜０．０００４	
1,1－ジクロロエチレン	mg/L		＜０．０１			＜０．０１			＜０．０１			＜０．０１	
シス－1,2－ジクロロエチレン	mg/L		＜０．００４			＜０．００４			＜０．００４			＜０．００４	
1,1,1－トリクロロエタン	mg/L		＜０．１			＜０．１			＜０．１			＜０．１	
1,1,2－トリクロロエタン	mg/L		＜０．０００６			＜０．０００６			＜０．０００６			＜０．０００６	
トリクロロエチレン	mg/L		＜０．００１			＜０．００１			＜０．００１			＜０．００１	
テトラクロロエチレン	mg/L		＜０．０００５			＜０．０００５			＜０．０００５			＜０．０００５	
1,3－ジクロロプロペン	mg/L		＜０．０００２			＜０．０００２			＜０．０００２			＜０．０００２	
チウラム	mg/L		＜０．０００６						＜０．０００６				
シマジン	mg/L		＜０．０００３			＜０．０００３			＜０．０００３			＜０．０００３	
チオベンカルブ	mg/L		＜０．００２			＜０．００２			＜０．００２			＜０．００２	
ベンゼン	mg/L		＜０．００１			＜０．００１			＜０．００１			＜０．００１	
セレン	mg/L		＜０．００２			＜０．００２			＜０．００２			＜０．００２	
硝酸性窒素及び亜硝酸性窒素	mg/L												
ふっ素	mg/L			０．１１						０．０９			
ほう素	mg/L			０．２３						０．０５			
1,4－ジオキサン	mg/L								＜０．００５				

測定地点コード	水域区分	水域名	地点番号	測定地点名	地点統一番号	生活環境類型	ＮＰ類型	水生生物類型	底層DO類型	調査区分	調査機関	分析担当機関
５０５００１	矢作川	矢作古川	０６４	古川頭首工	０３８－０１	Ｂイ		Ｂイ		年　間	愛知県	愛　知　県

項目		単位	２０２４年 4月 11日	２０２４年 5月 9日	２０２４年 6月 6日	２０２４年 7月 4日	２０２４年 8月 1日	２０２４年 9月 13日	２０２４年 10月 3日	２０２４年 11月 6日	２０２４年 12月 4日	２０２５年 1月 15日	２０２５年 2月 13日	２０２５年 3月 7日
一般項目	採取時刻		１０時 １５分	９時 ４５分	１０時 ００分	９時 ５０分	９時 ５０分	９時 ２３分	１０時 ０４分	１０時 １１分	１０時 ０６分	９時 ４７分	１０時 ０３分	９時 ４８分
	天候		晴れ	晴れ	晴れ	快晴	快晴	晴れ	雨	晴れ	快晴	晴れ	晴れ	快晴
	気温	℃	１８．５	１６．０	２４．０	３２．０	３３．０	３３．４	２４．３	２０．２	１４．２	８．１	７．２	７．０
	水温	℃	１４．９	１９．５	２３．０	２４．４	３０．１	２９．８	２５．０	１８．３	１２．７	６．０	７．４	８．１
	透視度	cm	＞ ５０	２１	＞ ５０	＞ ５０	＞ ５０	＞ ５０	＞ ５０	＞ ５０	＞ ５０	＞ ５０	＞ ５０	＞ ５０
	臭気		無臭	無臭	無臭	無臭	無臭	無臭	無臭	無臭	無臭	無臭	無臭	無臭
	採取位置		右岸	右岸	右岸	右岸	右岸	右岸	右岸	右岸	右岸	右岸	右岸	右岸
	流況		通常	通常	通常	通常	通常	通常	通常	通常	通常	通常	通常	通常
	流量	m3/sec												
	外観		淡黄色	淡黄褐色	淡黄色	淡黄色	淡黄緑色	淡黄色	淡黄色	淡黄色	無色	無色	淡黄色	淡黄色
	採取水深	m												
	全水深	m												
	透明度	m												
	水色													
	満潮時刻													
	干潮時刻													
生活環境項目	ｐＨ		７．３	７．２	６．９	７．３	７．４	７．３	６．７	６．９	７．２	７．１	７．２	７．３
	ＤＯ	mg/L	９．７	７．７	７．０	６．８	８．９	８．０	７．３	８．９	１０	１２	１３	１１
	ＢＯＤ	mg/L	＜０．５	１．６	０．５	０．９	２．４	１．０	２．５	０．６	１．０	０．６	１．３	１．６
	ＣＯＤ（酸性法）	mg/L	２．５	４．９	３．９	３．２	５．９	３．２	３．４	２．５	１．８	２．１	３．０	３．６
	ＳＳ	mg/L	８	１４	９	９	８	４	５	６	３	２	４	７
	大腸菌数	CFU/100mL	２．４Ｅ ２	２．５Ｅ ２	６．２Ｅ １	１．６Ｅ ２	１．９Ｅ １	１．５Ｅ １	４．６Ｅ １	３．０Ｅ ２	４．８Ｅ １	８．０Ｅ ０	１．０Ｅ ０	４．２Ｅ １
	ｎ－ヘキサン抽出物質	mg/L		ＮＤ							ＮＤ			
	全窒素	mg/L	０．６７	１．０	１．２	０．８５	０．７７	０．６４	１．０	０．７８	０．６９	０．６２	１．２	１．０
	全燐	mg/L	０．０３３	０．１３	０．１２	０．０６５	０．１３	０．０４０	０．０９６	０．０３１	０．０２５	０．０２２	０．０８２	０．０５１
	全亜鉛	mg/L	０．００３	０．００８	０．００５	０．００４	０．００３	０．００１	０．００５	０．００２	０．００１	０．００２	０．００８	０．００４
	ノニルフェノール	mg/L		＜０．００００６		＜０．００００６		＜０．００００６		＜０．００００６		＜０．００００６		＜０．００００６
	ＬＡＳ	mg/L	０．０００６	＜０．０００６	＜０．０００６	＜０．０００６	＜０．０００６	＜０．０００６	＜０．０００６	＜０．０００６	＜０．０００６	＜０．０００６	０．００３０	０．００２８
	底層溶存酸素量	mg/L												
特殊項目	フェノール類	mg/L												
	銅	mg/L												
	鉄（溶解性）	mg/L												
	マンガン（溶解性）	mg/L												
	クロム	mg/L												
その他の項目	アンモニア性窒素	mg/L												
	亜硝酸性窒素	mg/L												
	硝酸性窒素	mg/L												
	有機性窒素	mg/L												
	溶存態窒素	mg/L												
	懸濁態窒素	mg/L												
	オルトリン酸態燐	mg/L												
	電気伝導率	mS/m	５．５	９．０	１０	８．８	１３	７．６	１３	６．４	８．１	９．２	１６	１１
	塩化物イオン	mg/L	７	６	６	５	１０	３	９	３	４	６	１６	１０
	塩分													
	陰イオン界面活性剤	mg/L	＜０．０１			＜０．０１			＜０．０１			＜０．０１		
	非イオン界面活性剤	mg/L												
	クロロフィルａ	mg/m3												
	フェオ色素	mg/m3												
	トリハロメタン生成能	mg/L												
	クロロホルム生成能	mg/L												
	ブロモジクロロメタン生成能	mg/L												
	ジブロモクロロメタン生成能	mg/L												
	ブロモホルム生成能	mg/L												
健康項目	カドミウム	mg/L		＜０．０００５			＜０．０００５			＜０．０００５			＜０．０００５	
	全シアン	mg/L		ＮＤ			ＮＤ			ＮＤ			ＮＤ	
	鉛	mg/L		＜０．００５			＜０．００５			＜０．００５			＜０．００５	
	六価クロム	mg/L		＜０．０１			＜０．０１			＜０．０１			＜０．０１	
	砒素	mg/L					＜０．００５						＜０．００５	
	総水銀	mg/L			＜０．０００５			＜０．０００５			＜０．０００５			＜０．０００５
	アルキル水銀	mg/L												
	ＰＣＢ	mg/L							ＮＤ					
	ジクロロメタン	mg/L		＜０．００２			＜０．００２			＜０．００２			＜０．００２	
	四塩化炭素	mg/L		＜０．０００２			＜０．０００２			＜０．０００２			＜０．０００２	
	1,2－ジクロロエタン	mg/L		＜０．０００４			＜０．０００４			＜０．０００４			＜０．０００４	
	1,1－ジクロロエチレン	mg/L		＜０．０１			＜０．０１			＜０．０１			＜０．０１	
	シス－1,2－ジクロロエチレン	mg/L		＜０．００４			＜０．００４			＜０．００４			＜０．００４	
	1,1,1－トリクロロエタン	mg/L		＜０．１			＜０．１			＜０．１			＜０．１	
	1,1,2－トリクロロエタン	mg/L		＜０．０００６			＜０．０００６			＜０．０００６			＜０．０００６	
	トリクロロエチレン	mg/L		＜０．００１			＜０．００１			＜０．００１			＜０．００１	
	テトラクロロエチレン	mg/L		＜０．０００５			＜０．０００５			＜０．０００５			＜０．０００５	
	1,3－ジクロロプロペン	mg/L		＜０．０００２			＜０．０００２			＜０．０００２			＜０．０００２	
	チウラム	mg/L		＜０．０００６			＜０．０００６			＜０．０００６			＜０．０００６	
	シマジン	mg/L		＜０．０００３						＜０．０００３				
	チオベンカルブ	mg/L		＜０．００２						＜０．００２				
	ベンゼン	mg/L		＜０．００１			＜０．００１			＜０．００１			＜０．００１	
	セレン	mg/L		＜０．００２			＜０．００２			＜０．００２			＜０．００２	
	硝酸性窒素及び亜硝酸性窒素	mg/L												
	ふっ素	mg/L			０．０８						＜０．０８			
	ほう素	mg/L			＜０．０２						＜０．０２			
	1,4－ジオキサン	mg/L								＜０．００５				

測定地点コード	水域区分	水域名	地点番号	測定地点名	地点統一番号	生活環境類型	ＮＰ類型	水生生物類型	底層DO類型	調査区分	調査機関	分析担当機関
５０６００１	矢作川	広田川	０６５	吉良頭首工	２０８－０１					年　間	愛知県	愛　知　県

	項　　目	単　位	２０２４年 4月 11日	２０２４年 5月 9日	２０２４年 6月 6日	２０２４年 7月 4日	２０２４年 8月 1日	２０２４年 9月 13日	２０２４年 10月 3日	２０２４年 11月 6日	２０２４年 12月 4日	２０２５年 1月 15日	２０２５年 2月 13日	２０２５年 3月 7日
一般項目	採取時刻		１０時 ３５分	１０時 １５分	１０時 ２０分	１０時 ００分	１０時 ０５分	９時 ５６分	１０時 ２４分	１０時 ２０分	１０時 ２４分	９時 ５８分	１０時 １４分	９時 ５９分
	天候		晴れ	晴れ	晴れ	快晴	快晴	晴れ	雨	晴れ	快晴	晴れ	晴れ	快晴
	気温	℃	１９．０	１６．０	２４．０	３２．０	３３．０	３４．６	２４．５	２０．２	１４．２	８．１	７．２	７．０
	水温	℃	１６．７	２１．０	２３．５	２７．７	３２．２	２９．９	２５．２	１９．２	１２．０	６．２	６．２	９．２
	透視度	cm	２１	１７	４０	＞ ５０	４７	＞ ５０	＞ ５０	＞ ５０	＞ ５０	＞ ５０	＞ ５０	＞ ５０
	臭気		無臭	無臭	無臭	無臭	無臭	微川藻臭	無臭	微川藻臭	無臭	無臭	無臭	無臭
	採取位置		右岸	右岸	右岸	右岸	右岸	右岸	右岸	右岸	右岸	右岸	右岸	右岸
	流況		通常	通常	通常	通常	通常	通常	通常	通常	通常	通常	通常	通常
	流量	m3/sec												
	外観		淡黄褐色	淡灰黄色	淡灰黄色	淡黄色	淡黄緑色	淡黄緑色	淡黄色	淡黄色	淡黄色	淡黄色	淡黄色	淡黄色
	採取水深	m												
	全水深	m												
	透明度	m												
	水色													
	満潮時刻													
	干潮時刻													
生活環境項目	ｐＨ		７．０	７．１	７．０	７．２	７．８	７．２	６．７	６．７	７．１	６．８	７．２	７．１
	ＤＯ	mg/L	９．０	６．７	６．８	６．５	１０	７．９	７．３	５．９	８．５	１２	１３	８．７
	ＢＯＤ	mg/L	０．９	２．４	１．１	１．３	３．１	２．２	２．７	０．９	１．０	１．１	１．２	２．８
	ＣＯＤ（酸性法）	mg/L	３．８	５．８	４．９	４．１	６．０	５．２	４．４	３．７	３．１	３．６	４．１	５．５
	ＳＳ	mg/L	７	１８	１０	７	６	５	４	７	３	１	３	６
	大腸菌数	CFU/100mL												
	ｎ－ヘキサン抽出物質	mg/L												
	全窒素	mg/L												
	全燐	mg/L												
	全亜鉛	mg/L												
	ノニルフェノール	mg/L				０．００００８						＜０．００００６		
	ＬＡＳ	mg/L				＜０．０００６						０．００６１		
	底層溶存酸素量	mg/L												
特殊項目	フェノール類	mg/L												
	銅	mg/L												
	鉄（溶解性）	mg/L												
	マンガン（溶解性）	mg/L												
	クロム	mg/L												
その他の項目	アンモニア性窒素	mg/L												
	亜硝酸性窒素	mg/L												
	硝酸性窒素	mg/L												
	有機性窒素	mg/L												
	溶存態窒素	mg/L												
	懸濁態窒素	mg/L												
	オルトリン酸態燐	mg/L												
	電気伝導率	mS/m	１４	１２	１３	１３	１６	１５	１５	１９	２０	３１	２８	１９
	塩化物イオン	mg/L												
	塩分													
	陰イオン界面活性剤	mg/L												
	非イオン界面活性剤	mg/L												
	クロロフィルａ	mg/m3												
	フェオ色素	mg/m3												
	トリハロメタン生成能	mg/L												
	クロロホルム生成能	mg/L												
	ブロモジクロロメタン生成能	mg/L												
	ジブロモクロロメタン生成能	mg/L												
	ブロモホルム生成能	mg/L												
健康項目	カドミウム	mg/L												
	全シアン	mg/L												
	鉛	mg/L												
	六価クロム	mg/L												
	砒素	mg/L												
	総水銀	mg/L												
	アルキル水銀	mg/L												
	ＰＣＢ	mg/L												
	ジクロロメタン	mg/L					＜０．００２			＜０．００２				
	四塩化炭素	mg/L					＜０．０００２			＜０．０００２				
	1,2－ジクロロエタン	mg/L					＜０．０００４			＜０．０００４				
	1,1－ジクロロエチレン	mg/L					＜０．０１			＜０．０１				
	シス－1,2－ジクロロエチレン	mg/L					＜０．００４			＜０．００４				
	1,1,1－トリクロロエタン	mg/L					＜０．１			＜０．１				
	1,1,2－トリクロロエタン	mg/L					＜０．０００６			＜０．０００６				
	トリクロロエチレン	mg/L					＜０．００１			＜０．００１				
	テトラクロロエチレン	mg/L					＜０．０００５			＜０．０００５				
	1,3－ジクロロプロペン	mg/L					＜０．０００２			＜０．０００２				
	チウラム	mg/L												
	シマジン	mg/L												
	チオベンカルブ	mg/L												
	ベンゼン	mg/L					＜０．００１			＜０．００１				
	セレン	mg/L												
	硝酸性窒素及び亜硝酸性窒素	mg/L												
	ふっ素	mg/L												
	ほう素	mg/L												
	1,4－ジオキサン	mg/L								＜０．００５				

測定地点コード	水域区分	水域名	地点番号	測定地点名	地点統一番号	生活環境類型	ＮＰ類型	水生生物類型	底層DO類型	調査区分	調査機関	分析担当機関
５０７００１	矢作川	介木川	２００	小渡新橋	１０２－０１	ＡＡイ		Ａイ		年　間	豊田市	豊　田　市

項目		単　位	２０２４年 4月 12日	２０２４年 5月 10日	２０２４年 6月　5日	２０２４年 7月 10日	２０２４年 8月　8日	２０２４年 9月　4日	２０２４年 10月　2日	２０２４年 11月　1日	２０２４年 12月　4日	２０２５年 1月 10日	２０２５年 2月　5日	２０２５年 3月 10日
一般項目	採取時刻		１０時 １０分	１１時 ００分	１１時 ４０分	１０時 ３５分	１２時 １０分	１０時 ５０分	１０時 ４０分	１２時 ２０分	１１時 ４５分	１１時 ４０分	１０時 ４５分	９時 １０分
	天候		晴れ	快晴	晴れ	曇り	晴れ	晴れ	快晴	曇り	晴れ	曇り	雪	快晴
	気温	℃	１６．８	１８．４	２４．６	２６．７	３４．４	２７．８	２６．６	２０．５	１２．４	－１．２	０．２	７．８
	水温	℃	１２．３	１３．０	１８．５	２０．２	２５．０	２１．８	２０．５	１６．８	９．６	３．５	３．９	６．４
	透視度	cm	＞５０	＞５０	＞５０	＞５０	＞５０	＞５０	＞５０	＞５０	＞５０	＞５０	＞５０	＞５０
	臭気		無臭	無臭	無臭	無臭	無臭	無臭	無臭	無臭	無臭	無臭	無臭	無臭
	採取位置		流心	流心	流心	流心	流心	流心	流心	流心	流心	流心	流心	流心
	流況		通常	通常	通常	通常	通常	通常	通常	通常	通常	通常	通常	通常
	流量	m3/sec	０．８４６	０．４７１	０．３８７	１．１５４	０．７１３	０．９６８	０．１１８	０．１５６	０．１６１	０．２４７	０．２５９	０．１２７
	外観		無色	無色	無色	無色	無色	淡黄色	無色	無色	無色	無色	無色	無色
	採取水深	m	０．１	０．１	０．１	０．１	０．１	０．１	０．１	０．１	０．１	０．１	０．１	０．１
	全水深	m	０．４４	０．３５	０．２８	０．４５	０．４６	０．５０	０．２６	０．２３	０．２３	０．３６	０．３２	０．２７
	透明度	m												
	水色													
	満潮時刻													
	干潮時刻													
生活環境項目	ｐＨ		７．７	７．７	７．３	７．６	７．７	７．７	７．７	７．６	７．５	７．２	７．５	７．５
	ＤＯ	mg/L	１０	９．４	９．３	８．９	８．６	８．６	９．４	１０	１１	１３	１３	１２
	ＢＯＤ	mg/L	＜０．５	１．１	＜０．５	０．７	１．３	０．５	０．６	０．５	０．９	０．６	＜０．５	＜０．５
	ＣＯＤ（酸性法）	mg/L	２．０	１．４	２．０	２．６	１．７	１．９	１．８	１．６	１．７	１．２	１．２	１．３
	ＳＳ	mg/L	4	2	6	7	3	5	3	2	1	1	＜1	1
	大腸菌数	CFU/100mL	１．２Ｅ　２	５．２Ｅ　１	１．１Ｅ　２	３．８Ｅ　２	２．０Ｅ　２	３．０Ｅ　２	４．０Ｅ　２	３．４Ｅ　２	１．２Ｅ　２	１．８Ｅ　１	５．６Ｅ　２	１．４Ｅ　２
	ｎ－ヘキサン抽出物質	mg/L	ＮＤ			ＮＤ			ＮＤ			ＮＤ		
	全窒素	mg/L	０．４９	０．４９	０．５６	０．５６	０．４５	０．５４	０．５７	０．５８	０．５４	０．５３	０．５０	０．６０
	全燐	mg/L	０．０２７	０．０４２	０．０３４	０．０３４	０．０３９	０．０３４	０．０４０	０．０３７	０．０２７	０．０２７	０．０２１	０．０２４
	全亜鉛	mg/L	０．００１	＜０．００１	０．００１	０．００１	＜０．００１	０．００１	＜０．００１	＜０．００１	＜０．００１	０．００１	＜０．００１	＜０．００１
	ノニルフェノール	mg/L	＜０．００００６	＜０．００００６	＜０．００００６	＜０．００００６	＜０．００００６	＜０．００００６	＜０．００００６	＜０．００００６	＜０．００００６	＜０．００００６	＜０．００００６	＜０．００００６
	ＬＡＳ	mg/L	＜０．０００６	０．０００８	＜０．０００６	０．０００９	＜０．０００６	０．００１０	０．００３１	０．００１４	０．０００９	０．００４７	０．００５８	０．００４３
	底層溶存酸素量	mg/L												
特殊項目	フェノール類	mg/L				＜０．０１						＜０．０１		
	銅	mg/L				＜０．０１						＜０．０１		
	鉄（溶解性）	mg/L				０．０２						０．０２		
	マンガン（溶解性）	mg/L				＜０．０１						＜０．０１		
	クロム	mg/L				＜０．０１						＜０．０１		
その他の項目	アンモニア性窒素	mg/L												
	亜硝酸性窒素	mg/L												
	硝酸性窒素	mg/L												
	有機性窒素	mg/L												
	溶存態窒素	mg/L												
	懸濁態窒素	mg/L												
	オルトリン酸態燐	mg/L												
	電気伝導率	mS/m	９．４	９．０	７．７	８．１	８．９	８．４	１０	８．７	９．８	１０	９．５	９．５
	塩化物イオン	mg/L	2	2	2	1	2	1	2	2	2	6	3	2
	塩分													
	陰イオン界面活性剤	mg/L												
	非イオン界面活性剤	mg/L												
	クロロフィルａ	mg/m3												
	フェオ色素	mg/m3												
	トリハロメタン生成能	mg/L												
	クロロホルム生成能	mg/L												
	ブロモジクロロメタン生成能	mg/L												
	ジブロモクロロメタン生成能	mg/L												
	ブロモホルム生成能	mg/L												
健康項目	カドミウム	mg/L				＜０．０００５						＜０．０００５		
	全シアン	mg/L				ＮＤ						ＮＤ		
	鉛	mg/L				＜０．００５						＜０．００５		
	六価クロム	mg/L				＜０．０１						＜０．０１		
	砒素	mg/L				＜０．００５						＜０．００５		
	総水銀	mg/L				＜０．０００５						＜０．０００５		
	アルキル水銀	mg/L												
	ＰＣＢ	mg/L												
	ジクロロメタン	mg/L				＜０．００２						＜０．００２		
	四塩化炭素	mg/L				＜０．０００２						＜０．０００２		
	1,2－ジクロロエタン	mg/L				＜０．０００４						＜０．０００４		
	1,1－ジクロロエチレン	mg/L				＜０．０１						＜０．０１		
	シス－1,2－ジクロロエチレン	mg/L				＜０．００４						＜０．００４		
	1,1,1－トリクロロエタン	mg/L				＜０．１						＜０．１		
	1,1,2－トリクロロエタン	mg/L				＜０．０００６						＜０．０００６		
	トリクロロエチレン	mg/L				＜０．００１						＜０．００１		
	テトラクロロエチレン	mg/L				＜０．０００５						＜０．０００５		
	1,3－ジクロロプロペン	mg/L				＜０．０００２						＜０．０００２		
	チウラム	mg/L				＜０．０００６						＜０．０００６		
	シマジン	mg/L				＜０．０００３						＜０．０００３		
	チオベンカルブ	mg/L				＜０．００２						＜０．００２		
	ベンゼン	mg/L				＜０．００１						＜０．００１		
	セレン	mg/L				＜０．００２						＜０．００２		
	硝酸性窒素及び亜硝酸性窒素	mg/L				０．４８						０．４５		
	ふっ素	mg/L				＜０．０８						＜０．０８		
	ほう素	mg/L				＜０．０２						＜０．０２		
	1,4－ジオキサン	mg/L										＜０．００５		

測定地点コード	水域区分	水域名	地点番号	測定地点名	地点統一番号	生活環境類型	ＮＰ類型	水生生物類型	底層DO類型	調査区分	調査機関	分析担当機関
５０７００２	矢作川	介木川	２０１	万町浄水場取入口	１０２－５１	ＡＡイ		Ａイ		年　間	豊田市	豊　田　市

項目		単　位	２０２４年 4月 12日	２０２４年 5月 10日	２０２４年 6月　5日	２０２４年 7月 10日	２０２４年 8月　8日	２０２４年 9月　4日	２０２４年 10月　2日	２０２４年 11月　1日	２０２４年 12月　4日	２０２５年 1月 10日	２０２５年 2月　5日	２０２５年 3月 10日
一般項目	採取時刻		9時 45分	11時 20分	12時 00分	11時 05分	12時 30分	11時 05分	11時 00分	12時 40分	12時 05分	12時 10分	11時 00分	9時 30分
	天候		晴れ	快晴	晴れ	曇り	晴れ	晴れ	快晴	曇り	晴れ	曇り	曇り	快晴
	気温	℃	１７．３	１８．６	２４．４	２６．６	３４．２	２７．１	２５．８	２０．２	１１．８	０．５	０．１	８．０
	水温	℃	１１．９	１４．０	１８．６	２０．０	２４．５	２１．０	１９．１	１６．７	９．７	３．４	３．０	６．６
	透視度	cm	＞　５０	＞　５０	＞　５０	＞　５０	＞　５０	＞　５０	＞　５０	＞　５０	＞　５０	＞　５０	＞　５０	＞　５０
	臭気		無臭	無臭	無臭	無臭	無臭	無臭	無臭	無臭	無臭	無臭	無臭	無臭
	採取位置		流心	流心	流心	流心	流心	流心	流心	流心	流心	流心	流心	流心
	流況		通常	通常	通常	通常	通常	通常	通常	通常	通常	通常	通常	通常
	流量	m3/sec	０．５３１	０．３０６	０．６７６	０．５３１	０．４４７	０．５０２	０．２９７	０．３４５	０．３２８	０．１８７	０．１９５	０．２４９
	外観		無色	無色	無色	無色	無色	無色	無色	無色	無色	無色	無色	無色
	採取水深	m	０．１	０．１	０．２	０．１	０．１	０．１	０．１	０．１	０．１	０．１	０．１	０．１
	全水深	m	０．４７	０．５５	０．７５	０．７０	０．２８	０．５５	０．３７	０．４３	０．３６	０．４６	０．４９	０．５０
	透明度	m												
	水色													
	満潮時刻													
	干潮時刻													
生活環境項目	ｐＨ		７．７	７．５	７．４	７．５	７．８	７．７	７．７	７．６	７．５	７．３	７．５	７．５
	ＤＯ	mg/L	１０	１０	９．２	８．５	８．９	８．４	８．７	９．５	１０	１２	１２	１２
	ＢＯＤ	mg/L	＜０．５	０．６	０．６	０．７	１．０	０．６	０．５	＜０．５	＜０．５	＜０．５	＜０．５	＜０．５
	ＣＯＤ（酸性法）	mg/L	１．７	１．７	２．２	２．６	１．８	２．３	２．０	２．０	１．３	１．０	１．０	１．０
	ＳＳ	mg/L	4	2	8	5	3	5	4	4	1	＜1	＜1	＜1
	大腸菌数	CFU/100mL	５．２Ｅ　１			６．７Ｅ　２			４．２Ｅ　２			６．９Ｅ　１		
	ｎ－ヘキサン抽出物質	mg/L	ＮＤ			ＮＤ			ＮＤ			ＮＤ		
	全窒素	mg/L	０．４５	０．４５	０．４９	０．５３	０．３７	０．５１	０．４６	０．４９	０．４４	０．４４	０．４２	０．４８
	全燐	mg/L	０．０２３	０．０３６	０．０３２	０．０３２	０．０３３	０．０３３	０．０３４	０．０２９	０．０２０	０．０１６	０．０１６	０．０２２
	全亜鉛	mg/L	０．００１	＜０．００１	０．００１	＜０．００１	＜０．００１	０．００１	＜０．００１	＜０．００１	＜０．００１	＜０．００１	＜０．００１	＜０．００１
	ノニルフェノール	mg/L	＜０．００００６	＜０．００００６	＜０．００００６	＜０．００００６	＜０．００００６	＜０．００００６	＜０．００００６	＜０．００００６	＜０．００００６	＜０．００００６	＜０．００００６	＜０．００００６
	ＬＡＳ	mg/L	＜０．０００６	＜０．０００６	＜０．０００６	＜０．０００６	＜０．０００６	＜０．０００６	＜０．０００６	０．０００６	＜０．０００６	＜０．０００６	＜０．０００６	０．００１１
	底層溶存酸素量	mg/L												
特殊項目	フェノール類	mg/L				＜０．０１						＜０．０１		
	銅	mg/L				＜０．０１						＜０．０１		
	鉄（溶解性）	mg/L				０．０３						０．０２		
	マンガン（溶解性）	mg/L				＜０．０１						＜０．０１		
	クロム	mg/L				＜０．０１						＜０．０１		
その他の項目	アンモニア性窒素	mg/L												
	亜硝酸性窒素	mg/L												
	硝酸性窒素	mg/L												
	有機性窒素	mg/L												
	溶存態窒素	mg/L												
	懸濁態窒素	mg/L												
	オルトリン酸態燐	mg/L												
	電気伝導率	mS/m	８．２	８．０	６．８	７．１	８．０	７．４	８．３	７．６	８．３	８．０	９．０	８．３
	塩化物イオン	mg/L	2	2	2	1	2	1	2	2	2	2	4	2
	塩分													
	陰イオン界面活性剤	mg/L												
	非イオン界面活性剤	mg/L												
	クロロフィルａ	mg/m3												
	フェオ色素	mg/m3												
	トリハロメタン生成能	mg/L												
	クロロホルム生成能	mg/L												
	ブロモジクロロメタン生成能	mg/L												
	ジブロモクロロメタン生成能	mg/L												
	ブロモホルム生成能	mg/L												
健康項目	カドミウム	mg/L				＜０．０００５						＜０．０００５		
	全シアン	mg/L				ＮＤ						ＮＤ		
	鉛	mg/L				＜０．００５						＜０．００５		
	六価クロム	mg/L				＜０．０１						＜０．０１		
	砒素	mg/L				＜０．００５						＜０．００５		
	総水銀	mg/L				＜０．０００５						＜０．０００５		
	アルキル水銀	mg/L												
	ＰＣＢ	mg/L												
	ジクロロメタン	mg/L				＜０．００２						＜０．００２		
	四塩化炭素	mg/L				＜０．０００２						＜０．０００２		
	1,2－ジクロロエタン	mg/L				＜０．０００４						＜０．０００４		
	1,1－ジクロロエチレン	mg/L				＜０．０１						＜０．０１		
	シス－1,2－ジクロロエチレン	mg/L				＜０．００４						＜０．００４		
	1,1,1－トリクロロエタン	mg/L				＜０．１						＜０．１		
	1,1,2－トリクロロエタン	mg/L				＜０．０００６						＜０．０００６		
	トリクロロエチレン	mg/L				＜０．００１						＜０．００１		
	テトラクロロエチレン	mg/L				＜０．０００５						＜０．０００５		
	1,3－ジクロロプロペン	mg/L				＜０．０００２						＜０．０００２		
	チウラム	mg/L				＜０．０００６						＜０．０００６		
	シマジン	mg/L				＜０．０００３						＜０．０００３		
	チオベンカルブ	mg/L				＜０．００２						＜０．００２		
	ベンゼン	mg/L				＜０．００１						＜０．００１		
	セレン	mg/L				＜０．００２						＜０．００２		
	硝酸性窒素及び亜硝酸性窒素	mg/L				０．３９						０．４２		
	ふっ素	mg/L				＜０．０８						＜０．０８		
	ほう素	mg/L				＜０．０２						＜０．０２		
	1,4－ジオキサン	mg/L										＜０．００５		

測定地点コード	水域区分	水域名	地点番号	測定地点名	地点統一番号	生活環境類型	ＮＰ類型	水生生物類型	底層DO類型	調査区分	調査機関	分析担当機関
５０８００１	矢作川	男川	２０２	学校橋	１０３－０１	Ａイ		Ｂイ		年　間	岡崎市	岡崎市総合検査センター

	項　　目	単　位	２０２４年 4月　2日	２０２４年 5月　1日	２０２４年 6月　5日	２０２４年 7月　8日	２０２４年 8月　7日	２０２４年 9月　9日	２０２４年 10月　2日	２０２４年 11月　6日	２０２４年 12月　4日	２０２５年 1月　8日	２０２５年 2月　5日	２０２５年 3月 10日
一般項目	採取時刻		９時 ５９分	８時 ５０分	９時 ５５分	１０時 ０２分	９時 ４１分	９時 ２１分	９時 ４７分	９時 ３２分	９時 ３７分	９時 ４０分	９時 ５２分	９時 ５２分
	天候		晴れ	曇り	晴れ	晴れ	晴れ	晴れ	晴れ	晴れ	晴れ	晴れ	曇り	晴れ
	気温	℃	１４．５	１７．１	２２．９	３２．０	３０．９	３０．８	２５．６	１７．４	１２．１	５．９	１．９	７．７
	水温	℃	１０．７	１７．３	１８．５	２１．９	２７．７	２３．５	２１．８	１６．５	１０．０	５．３	４．７	７．５
	透視度	cm	＞　５０	＞　５０	＞　５０	＞　５０	＞　５０	＞　５０	＞　５０	＞　５０	＞　５０	＞　５０	＞　５０	＞　５０
	臭気		強川藻臭	強川藻臭	強川藻臭	強川藻臭	強川藻臭	強川藻臭	強川藻臭	強川藻臭	強川藻臭	強川藻臭	強川藻臭	強川藻臭
	採取位置		流心	流心	流心	流心	流心	流心	流心	流心	流心	流心	流心	流心
	流況		通常	通常	通常	通常	通常	通常	通常	通常	通常	通常	通常	通常
	流量	m3/sec												
	外観		無色	無色	無色	無色	無色	無色	無色	無色	無色	無色	無色	無色
	採取水深	m	０．１	０．１	０．１	０．１	０．１	０．１	０．１	０．１	０．１	０．１	０．１	０．１
	全水深	m												
	透明度	m												
	水色													
	満潮時刻													
	干潮時刻													
生活環境項目	ｐＨ		７．４	７．３	７．３	７．３	７．６	７．３	７．４	７．１	７．３	７．３	７．３	７．４
	ＤＯ	mg/L	１０	８．５	８．４	８．４	７．５	８．０	８．２	９．３	１０	１１	１１	１０
	ＢＯＤ	mg/L	＜０．５	＜０．５	＜０．５	＜０．５	＜０．５	０．５	＜０．５	＜０．５	＜０．５	０．７	０．７	０．５
	ＣＯＤ（酸性法）	mg/L	１．３	２．０	１．８	１．９	２．６	１．６	１．８	１．５	１．４	２．７	１．９	２．０
	ＳＳ	mg/L	＜１	１	１	１	＜１	＜１	＜１	＜１	＜１	＜１	＜１	＜１
	大腸菌数	CFU/100mL	７．３Ｅ　１	２．９Ｅ　２	９．０Ｅ　１	１．８Ｅ　２	２．１Ｅ　２	２．８Ｅ　２	２．４Ｅ　２	３．２Ｅ　２	２．４Ｅ　２	８．０Ｅ　１	８．０Ｅ　１	４．３Ｅ　１
	ｎ－ヘキサン抽出物質	mg/L				ＮＤ					ＮＤ			
	全窒素	mg/L	０．６３		０．５３		０．４５		０．４５		０．５４		０．５０	
	全燐	mg/L	＜０．００３		０．０１６		０．０２７		０．０２０		０．０３２		０．０１１	
	全亜鉛	mg/L	０．００１	０．００１	０．００２	０．００２	０．００１	０．００１	０．００１	０．００１	０．００１	０．００２	０．００２	０．００１
	ノニルフェノール	mg/L	＜０．００００６	＜０．００００６	＜０．００００６	＜０．００００６	＜０．００００６	＜０．００００６	＜０．００００６	＜０．００００６	＜０．００００６	＜０．００００６	＜０．００００６	＜０．００００６
	ＬＡＳ	mg/L	０．００１４	０．０００８	０．００１０	０．００１６	０．０００９	０．００１０	０．０００６	０．０００７	０．００１１	０．０００８	＜０．０００６	＜０．０００６
	底層溶存酸素量	mg/L												
特殊項目	フェノール類	mg/L						＜０．０１					＜０．０１	
	銅	mg/L						＜０．０１					＜０．０１	
	鉄（溶解性）	mg/L						０．０４					０．０３	
	マンガン（溶解性）	mg/L						０．０１					０．０１	
	クロム	mg/L						＜０．０１					＜０．０１	
その他の項目	アンモニア性窒素	mg/L			＜０．０１			＜０．０１			＜０．０１		＜０．０１	
	亜硝酸性窒素	mg/L	＜０．０１		＜０．０１		＜０．０１		＜０．０１		＜０．０１		＜０．０１	
	硝酸性窒素	mg/L	０．５６		０．４３		０．３７		０．４３		０．５４		０．４８	
	有機性窒素	mg/L												
	溶存態窒素	mg/L												
	懸濁態窒素	mg/L												
	オルトリン酸態燐	mg/L												
	電気伝導率	mS/m	５．２	６．２	５．１	５．６	７．３	５．６	６．６	５．０	６．０	７．０	７．８	７．９
	塩化物イオン	mg/L	４		３		４		４		４		５	
	塩分													
	陰イオン界面活性剤	mg/L			＜０．０１			＜０．０１			＜０．０１		＜０．０１	
	非イオン界面活性剤	mg/L												
	クロロフィルａ	mg/m3												
	フェオ色素	mg/m3												
	トリハロメタン生成能	mg/L												
	クロロホルム生成能	mg/L												
	ブロモジクロロメタン生成能	mg/L												
	ジブロモクロロメタン生成能	mg/L												
	ブロモホルム生成能	mg/L												
健康項目	カドミウム	mg/L			＜０．０００５			＜０．０００５			＜０．０００５		＜０．０００５	
	全シアン	mg/L			ＮＤ			ＮＤ			ＮＤ		ＮＤ	
	鉛	mg/L			＜０．００５			＜０．００５			＜０．００５		＜０．００５	
	六価クロム	mg/L			＜０．０１			＜０．０１			＜０．０１		＜０．０１	
	砒素	mg/L			＜０．００５			＜０．００５			＜０．００５		＜０．００５	
	総水銀	mg/L			＜０．０００５			＜０．０００５			＜０．０００５		＜０．０００５	
	アルキル水銀	mg/L												
	ＰＣＢ	mg/L						ＮＤ						
	ジクロロメタン	mg/L			＜０．００２			＜０．００２			＜０．００２		＜０．００２	
	四塩化炭素	mg/L			＜０．０００２			＜０．０００２			＜０．０００２		＜０．０００２	
	1,2－ジクロロエタン	mg/L			＜０．０００４			＜０．０００４			＜０．０００４		＜０．０００４	
	1,1－ジクロロエチレン	mg/L			＜０．０１			＜０．０１			＜０．０１		＜０．０１	
	シス－1,2－ジクロロエチレン	mg/L			＜０．００４			＜０．００４			＜０．００４		＜０．００４	
	1,1,1－トリクロロエタン	mg/L			＜０．１			＜０．１			＜０．１		＜０．１	
	1,1,2－トリクロロエタン	mg/L			＜０．０００６			＜０．０００６			＜０．０００６		＜０．０００６	
	トリクロロエチレン	mg/L			＜０．００１			＜０．００１			＜０．００１		＜０．００１	
	テトラクロロエチレン	mg/L			＜０．０００５			＜０．０００５			＜０．０００５		＜０．０００５	
	1,3－ジクロロプロペン	mg/L			＜０．０００２			＜０．０００２			＜０．０００２		＜０．０００２	
	チウラム	mg/L			＜０．０００６			＜０．０００６			＜０．０００６		＜０．０００６	
	シマジン	mg/L			＜０．０００３			＜０．０００３			＜０．０００３		＜０．０００３	
	チオベンカルブ	mg/L			＜０．００２			＜０．００２			＜０．００２		＜０．００２	
	ベンゼン	mg/L			＜０．００１			＜０．００１			＜０．００１		＜０．００１	
	セレン	mg/L			＜０．００２			＜０．００２			＜０．００２		＜０．００２	
	硝酸性窒素及び亜硝酸性窒素	mg/L	０．５７		０．４４		０．３８		０．４４		０．５５		０．４９	
	ふっ素	mg/L	＜０．０８		＜０．０８		＜０．０８		＜０．０８		＜０．０８		＜０．０８	
	ほう素	mg/L			＜０．０２			＜０．０２			＜０．０２		＜０．０２	
	1,4－ジオキサン	mg/L						＜０．００５						

測定地点コード	水域区分	水域名	地点番号	測定地点名	地点統一番号	生活環境類型	ＮＰ類型	水生生物類型	底層DO類型	調査区分	調査機関	分析担当機関
５０８００２	矢作川	男川	２０３	南部簡易水道浄水場取入口	１０３－５１	Ａイ		Ｂイ		年　間	岡崎市	岡崎市総合検査センター

	項　　目	単　位	２０２４年 ４月　２日	２０２４年 ５月　１日	２０２４年 ６月　５日	２０２４年 ７月　８日	２０２４年 ８月　７日	２０２４年 ９月　９日	２０２４年 １０月　２日	２０２４年 １１月　６日	２０２４年 １２月　４日	２０２５年 １月　８日	２０２５年 ２月　５日	２０２５年 ３月１０日
一般項目	採取時刻		９時　３８分	８時　３５分	９時　３５分	９時　３５分	９時　１８分	８時　５６分	９時　２３分	９時　１０分	９時　１３分	９時　１９分	９時　３１分	９時　３２分
	天候		晴れ	曇り	晴れ	晴れ	晴れ	晴れ	晴れ	晴れ	晴れ	晴れ	曇り	晴れ
	気温	℃	１３．０	１７．３	２２．８	３１．３	３０．２	３０．４	２４．８	１５．９	１１．０	３．５	１．５	６．７
	水温	℃	１０．３	１６．７	１７．２	２１．３	２６．７	２２．３	２１．２	１６．４	９．４	５．３	４．５	６．１
	透視度	cm	＞　５０	＞　５０	＞　５０	＞　５０	＞　５０	＞　５０	＞　５０	＞　５０	＞　５０	＞　５０	＞　５０	＞　５０
	臭気		強川藻臭	強川藻臭	強川藻臭	強川藻臭	強川藻臭	強川藻臭	強川藻臭	強川藻臭	強川藻臭	強川藻臭	強川藻臭	強川藻臭
	採取位置		右岸	右岸	右岸	右岸	右岸	右岸	右岸	右岸	右岸	右岸	右岸	右岸
	流況		通常	通常	通常	通常	通常	通常	通常	通常	通常	通常	通常	通常
	流量	m3/sec												
	外観		無色	無色	無色	無色	無色	無色	無色	無色	無色	無色	無色	無色
	採取水深	m	０．１	０．１	０．１	０．１	０．１	０．１	０．１	０．１	０．１	０．１	０．１	０．１
	全水深	m												
	透明度	m												
	水色													
	満潮時刻													
	干潮時刻													
生活環境項目	ｐＨ		７．４	７．３	７．４	７．３	７．３	７．２	７．４	７．１	７．２	７．１	７．３	７．３
	ＤＯ	mg/L	１０	８．６	８．５	８．１	７．６	８．２	８．３	９．１	１０	１１	１１	１１
	ＢＯＤ	mg/L	＜０．５	＜０．５	１．１	＜０．５	０．５	＜０．５	０．６	＜０．５	＜０．５	０．５	０．５	０．６
	ＣＯＤ（酸性法）	mg/L	１．０	１．６	１．４	１．５	１．９	１．３	１．４	１．２	１．２	２．５	１．４	１．９
	ＳＳ	mg/L	＜１	＜１	＜１	＜１	＜１	＜１	＜１	＜１	＜１	＜１	＜１	＜１
	大腸菌数	CFU/100mL			９．８Ｅ　１			２．４Ｅ　２			１．８Ｅ　２		５．６Ｅ　１	
	ｎ－ヘキサン抽出物質	mg/L				ＮＤ					ＮＤ			
	全窒素	mg/L	０．５２				０．４１				０．４９		０．３８	
	全燐	mg/L	＜０．００３				０．０１５				０．００３		０．００５	
	全亜鉛	mg/L												
	ノニルフェノール	mg/L												
	ＬＡＳ	mg/L												
	底層溶存酸素量	mg/L												
特殊項目	フェノール類	mg/L												
	銅	mg/L												
	鉄（溶解性）	mg/L												
	マンガン（溶解性）	mg/L												
	クロム	mg/L												
その他の項目	アンモニア性窒素	mg/L												
	亜硝酸性窒素	mg/L												
	硝酸性窒素	mg/L												
	有機性窒素	mg/L												
	溶存態窒素	mg/L												
	懸濁態窒素	mg/L												
	オルトリン酸態燐	mg/L												
	電気伝導率	mS/m	４．４	５．３	４．６	４．８	６．０	４．９	５．５	４．５	５．０	６．０	６．０	６．３
	塩化物イオン	mg/L	３		３		３		３		３		４	
	塩分													
	陰イオン界面活性剤	mg/L												
	非イオン界面活性剤	mg/L												
	クロロフィルａ	mg/m3												
	フェオ色素	mg/m3												
	トリハロメタン生成能	mg/L												
	クロロホルム生成能	mg/L												
	ブロモジクロロメタン生成能	mg/L												
	ジブロモクロロメタン生成能	mg/L												
	ブロモホルム生成能	mg/L												
健康項目	カドミウム	mg/L						＜０．０００５					＜０．０００５	
	全シアン	mg/L						ＮＤ					ＮＤ	
	鉛	mg/L						＜０．００５					＜０．００５	
	六価クロム	mg/L						＜０．０１					＜０．０１	
	砒素	mg/L						＜０．００５					＜０．００５	
	総水銀	mg/L												
	アルキル水銀	mg/L												
	ＰＣＢ	mg/L												
	ジクロロメタン	mg/L						＜０．００２					＜０．００２	
	四塩化炭素	mg/L						＜０．０００２					＜０．０００２	
	1,2－ジクロロエタン	mg/L						＜０．０００４					＜０．０００４	
	1,1－ジクロロエチレン	mg/L						＜０．０１					＜０．０１	
	シス－1,2－ジクロロエチレン	mg/L						＜０．００４					＜０．００４	
	1,1,1－トリクロロエタン	mg/L						＜０．１					＜０．１	
	1,1,2－トリクロロエタン	mg/L						＜０．０００６					＜０．０００６	
	トリクロロエチレン	mg/L						＜０．００１					＜０．００１	
	テトラクロロエチレン	mg/L						＜０．０００５					＜０．０００５	
	1,3－ジクロロプロペン	mg/L						＜０．０００２					＜０．０００２	
	チウラム	mg/L						＜０．０００６					＜０．０００６	
	シマジン	mg/L						＜０．０００３					＜０．０００３	
	チオベンカルブ	mg/L						＜０．００２					＜０．００２	
	ベンゼン	mg/L						＜０．００１					＜０．００１	
	セレン	mg/L						＜０．００２					＜０．００２	
	硝酸性窒素及び亜硝酸性窒素	mg/L												
	ふっ素	mg/L												
	ほう素	mg/L												
	1,4－ジオキサン	mg/L						＜０．００５						

測定地点コード	水域区分	水域名	地点番号	測定地点名	地点統一番号	生活環境類型	ＮＰ類型	水生生物類型	底層DO類型	調査区分	調査機関	分析担当機関
５０９００１	矢作川	雨山川及び乙女川下流	２０４	ツノジ橋	１０４－０１	ＡＡイ		Ｂイ		年　間	岡崎市	岡崎市総合検査センター

項目		単位	２０２４年 4月 2日	２０２４年 5月 1日	２０２４年 6月 5日	２０２４年 7月 8日	２０２４年 8月 7日	２０２４年 9月 9日	２０２４年 10月 2日	２０２４年 11月 6日	２０２４年 12月 4日	２０２５年 1月 8日	２０２５年 2月 5日	２０２５年 3月 10日
一般項目	採取時刻		8時 11分	7時 20分	8時 20分	8時 05分	7時 57分	7時 31分	8時 00分	7時 46分	7時 38分	8時 00分	8時 03分	8時 10分
	天候		晴れ	曇り	晴れ	晴れ	晴れ	晴れ	晴れ	晴れ	晴れ	晴れ	曇り	晴れ
	気温	℃	１０．１	１５．５	１８．７	２４．６	２９．９	２７．４	１９．８	１３．２	５．８	２．０	１．１	２．８
	水温	℃	９．９	１５．６	１６．７	２１．５	２４．６	２１．８	１９．７	１５．９	１０．４	４．９	２．９	４．６
	透視度	cm	＞ ５０	＞ ５０	＞ ５０	＞ ５０	＞ ５０	＞ ５０	＞ ５０	＞ ５０	＞ ５０	＞ ５０	＞ ５０	＞ ５０
	臭気		微川藻臭	微川藻臭	微川藻臭	微川藻臭	微川藻臭	微川藻臭	微川藻臭	微川藻臭	微川藻臭	微川藻臭	微川藻臭	微川藻臭
	採取位置		流心	流心	流心	流心	流心	流心	流心	流心	流心	流心	流心	流心
	流況		通常	通常	通常	通常	通常	通常	通常	通常	通常	通常	通常	通常
	流量	m3/sec												
	外観		無色	無色	無色	無色	無色	無色	無色	無色	無色	無色	無色	無色
	採取水深	m	０．１	０．１	０．１	０．１	０．１	０．１	０．１	０．１	０．１	０．１	０．１	０．１
	全水深	m												
	透明度	m												
	水色													
	満潮時刻													
	干潮時刻													
生活環境項目	ｐＨ		７．４	７．３	７．３	７．３	７．３	７．２	７．３	７．２	７．２	７．２	７．２	７．３
	ＤＯ	mg/L	１０	９．１	８．４	８．２	７．７	８．２	８．４	９．３	１０	１１	１１	１１
	ＢＯＤ	mg/L	＜０．５	＜０．５	＜０．５	＜０．５	＜０．５	＜０．５	＜０．５	＜０．５	＜０．５	＜０．５	＜０．５	＜０．５
	ＣＯＤ（酸性法）	mg/L	１．５	１．８	２．１	２．０	１．９	１．７	２．０	２．０	１．５	１．３	１．２	１．５
	ＳＳ	mg/L	＜１	１	＜１	＜１	＜１	＜１	＜１	＜１	＜１	＜１	＜１	＜１
	大腸菌数	CFU/100mL	５．０Ｅ １	７．０Ｅ １	７．０Ｅ １	１．４Ｅ ２	１．４Ｅ ２	１．１Ｅ ２	１．２Ｅ ２	２．４Ｅ ２	４．８Ｅ １	１．４Ｅ ２	４．５Ｅ １	７．８Ｅ １
	ｎ－ヘキサン抽出物質	mg/L				ＮＤ					ＮＤ			
	全窒素	mg/L	０．４０		０．３８		０．３１		０．３９		０．４２		０．４１	
	全燐	mg/L	＜０．００３		０．００９		０．０１２		０．００４		＜０．００３		＜０．００３	
	全亜鉛	mg/L	０．００１	＜０．００１	０．００１	＜０．００１	０．００１	＜０．００１	＜０．００１	０．００１	＜０．００１	０．００１	０．００１	＜０．００１
	ノニルフェノール	mg/L	＜０．００００６	＜０．００００６	＜０．００００６	＜０．００００６	＜０．００００６	＜０．００００６	＜０．００００６	＜０．００００６	＜０．００００６	＜０．００００６	＜０．００００６	＜０．００００６
	ＬＡＳ	mg/L	０．０００７	＜０．０００６	０．０００７	０．００１３	０．０００６	０．０００９	＜０．０００６	＜０．０００６	０．０００６	０．０００８	＜０．０００６	＜０．０００６
	底層溶存酸素量	mg/L												
特殊項目	フェノール類	mg/L						＜０．０１					＜０．０１	
	銅	mg/L						＜０．０１					＜０．０１	
	鉄（溶解性）	mg/L						０．０３					０．０５	
	マンガン（溶解性）	mg/L						＜０．０１					＜０．０１	
	クロム	mg/L						＜０．０１					＜０．０１	
その他の項目	アンモニア性窒素	mg/L			＜０．０１			＜０．０１			＜０．０１		＜０．０１	
	亜硝酸性窒素	mg/L	＜０．０１		＜０．０１		＜０．０１		＜０．０１		＜０．０１		＜０．０１	
	硝酸性窒素	mg/L	０．３４		０．２９		０．２６		０．３８		０．４２		０．４０	
	有機性窒素	mg/L												
	溶存態窒素	mg/L												
	懸濁態窒素	mg/L												
	オルトリン酸態燐	mg/L												
	電気伝導率	mS/m	４．８	６．４	４．７	５．３	６．３	５．４	５．９	５．１	７．０	６．９	６．９	７．６
	塩化物イオン	mg/L	３		３		４		３		４		４	
	塩分													
	陰イオン界面活性剤	mg/L			＜０．０１			＜０．０１			＜０．０１		＜０．０１	
	非イオン界面活性剤	mg/L												
	クロロフィルａ	mg/m3												
	フェオ色素	mg/m3												
	トリハロメタン生成能	mg/L												
	クロロホルム生成能	mg/L												
	ブロモジクロロメタン生成能	mg/L												
	ジブロモクロロメタン生成能	mg/L												
	ブロモホルム生成能	mg/L												
健康項目	カドミウム	mg/L			＜０．０００５			＜０．０００５			＜０．０００５		＜０．０００５	
	全シアン	mg/L			ＮＤ			ＮＤ			ＮＤ		ＮＤ	
	鉛	mg/L			＜０．００５			＜０．００５			＜０．００５		＜０．００５	
	六価クロム	mg/L			＜０．０１			＜０．０１			＜０．０１		＜０．０１	
	砒素	mg/L			＜０．００５			＜０．００５			＜０．００５		＜０．００５	
	総水銀	mg/L			＜０．０００５			＜０．０００５			＜０．０００５		＜０．０００５	
	アルキル水銀	mg/L												
	ＰＣＢ	mg/L						ＮＤ						
	ジクロロメタン	mg/L			＜０．００２			＜０．００２			＜０．００２		＜０．００２	
	四塩化炭素	mg/L			＜０．０００２			＜０．０００２			＜０．０００２		＜０．０００２	
	1,2－ジクロロエタン	mg/L			＜０．０００４			＜０．０００４			＜０．０００４		＜０．０００４	
	1,1－ジクロロエチレン	mg/L			＜０．０１			＜０．０１			＜０．０１		＜０．０１	
	シス－1,2－ジクロロエチレン	mg/L			＜０．００４			＜０．００４			＜０．００４		＜０．００４	
	1,1,1－トリクロロエタン	mg/L			＜０．１			＜０．１			＜０．１		＜０．１	
	1,1,2－トリクロロエタン	mg/L			＜０．０００６			＜０．０００６			＜０．０００６		＜０．０００６	
	トリクロロエチレン	mg/L			＜０．００１			＜０．００１			＜０．００１		＜０．００１	
	テトラクロロエチレン	mg/L			＜０．０００５			＜０．０００５			＜０．０００５		＜０．０００５	
	1,3－ジクロロプロペン	mg/L			＜０．０００２			＜０．０００２			＜０．０００２		＜０．０００２	
	チウラム	mg/L			＜０．０００６			＜０．０００６			＜０．０００６		＜０．０００６	
	シマジン	mg/L			＜０．０００３			＜０．０００３			＜０．０００３		＜０．０００３	
	チオベンカルブ	mg/L			＜０．００２			＜０．００２			＜０．００２		＜０．００２	
	ベンゼン	mg/L			＜０．００１			＜０．００１			＜０．００１		＜０．００１	
	セレン	mg/L			＜０．００２			＜０．００２			＜０．００２		＜０．００２	
	硝酸性窒素及び亜硝酸性窒素	mg/L	０．３５		０．３０		０．２７		０．３９		０．４３		０．４１	
	ふっ素	mg/L	＜０．０８		＜０．０８		＜０．０８		＜０．０８		＜０．０８		＜０．０８	
	ほう素	mg/L			＜０．０２			＜０．０２			＜０．０２		＜０．０２	
	1,4－ジオキサン	mg/L						＜０．００５						

測定地点コード	水域区分	水域名	地点番号	測定地点名	地点統一番号	生活環境類型	ＮＰ類型	水生生物類型	底層DO類型	調査区分	調査機関	分析担当機関
５０９００２	矢作川	雨山川及び乙女川下流	２０５	万足上橋	１０４－５１	ＡＡイ		Ｂイ		年　間	岡崎市	岡崎市総合検査センター

	項　　目	単　位	２０２４年 ４月　２日	２０２４年 ５月　１日	２０２４年 ６月　５日	２０２４年 ７月　８日	２０２４年 ８月　７日	２０２４年 ９月　９日	２０２４年 １０月　２日	２０２４年 １１月　６日	２０２４年 １２月　４日	２０２５年 １月　８日	２０２５年 ２月　５日	２０２５年 ３月１０日
一般項目	採取時刻		８時２７分	７時３０分	８時３５分	８時２５分	８時１３分	７時４９分	８時１６分	８時０３分	８時００分	８時１８分	８時２３分	８時２５分
	天候		晴れ	曇り	晴れ	晴れ	晴れ	晴れ	晴れ	晴れ	晴れ	晴れ	曇り	晴れ
	気温	℃	１０．１	１６．１	１９．２	２８．２	３０．１	２７．４	２１．０	１３．８	６．８	１．５	１．０	３．５
	水温	℃	９．６	１６．３	１６．４	２１．３	２５．７	２１．７	１９．８	１５．８	１０．０	４．７	３．０	５．１
	透視度	cm	＞　５０	＞　５０	＞　５０	＞　５０	＞　５０	＞　５０	＞　５０	＞　５０	＞　５０	＞　５０	＞　５０	＞　５０
	臭気		微川藻臭	微川藻臭	微川藻臭	微川藻臭	微川藻臭	微川藻臭	微川藻臭	微川藻臭	微川藻臭	微川藻臭	微川藻臭	微川藻臭
	採取位置		流心	流心	流心	流心	流心	流心	流心	流心	流心	流心	流心	流心
	流況		通常	通常	通常	通常	通常	通常	通常	通常	通常	通常	通常	通常
	流量	m3/sec												
	外観		無色	無色	無色	無色	無色	無色	無色	無色	無色	無色	無色	無色
	採取水深	m	０．１	０．１	０．１	０．１	０．１	０．１	０．１	０．１	０．１	０．１	０．１	０．１
	全水深	m												
	透明度	m												
	水色													
	満潮時刻													
	干潮時刻													
生活環境項目	ｐＨ		７．５	７．４	７．３	７．４	７．６	７．４	７．５	７．２	７．２	７．２	７．２	７．３
	ＤＯ	mg/L	１０	８．７	８．７	８．３	７．７	８．１	８．３	９．２	１０	１１	１１	１１
	ＢＯＤ	mg/L	＜０．５	０．８	＜０．５	＜０．５	＜０．５	０．６	＜０．５	＜０．５	＜０．５	＜０．５	＜０．５	＜０．５
	ＣＯＤ（酸性法）	mg/L	１．１	１．６	１．４	１．５	１．７	１．４	１．４	１．４	１．２	１．４	１．２	１．５
	ＳＳ	mg/L	＜１	＜１	＜１	＜１	＜１	＜１	＜１	＜１	＜１	＜１	＜１	＜１
	大腸菌数	CFU/100mL			５．６Ｅ　１			２．５Ｅ　２			２．８Ｅ　２		３．４Ｅ　１	
	ｎ－ヘキサン抽出物質	mg/L				ＮＤ					ＮＤ			
	全窒素	mg/L	０．３４				０．３０				０．３７		０．３１	
	全燐	mg/L	＜０．００３				０．０１１				＜０．００３		＜０．００３	
	全亜鉛	mg/L												
	ノニルフェノール	mg/L												
	ＬＡＳ	mg/L												
	底層溶存酸素量	mg/L												
特殊項目	フェノール類	mg/L												
	銅	mg/L												
	鉄（溶解性）	mg/L												
	マンガン（溶解性）	mg/L												
	クロム	mg/L												
その他の項目	アンモニア性窒素	mg/L												
	亜硝酸性窒素	mg/L												
	硝酸性窒素	mg/L												
	有機性窒素	mg/L												
	溶存態窒素	mg/L												
	懸濁態窒素	mg/L												
	オルトリン酸態燐	mg/L												
	電気伝導率	mS/m	４．５	５．７	４．５	５．０	６．２	５．２	５．８	４．６	５．４	６．５	６．６	６．７
	塩化物イオン	mg/L	３		３		３		３		３		４	
	塩分													
	陰イオン界面活性剤	mg/L												
	非イオン界面活性剤	mg/L												
	クロロフィルａ	mg/m3												
	フェオ色素	mg/m3												
	トリハロメタン生成能	mg/L												
	クロロホルム生成能	mg/L												
	ブロモジクロロメタン生成能	mg/L												
	ジブロモクロロメタン生成能	mg/L												
	ブロモホルム生成能	mg/L												
健康項目	カドミウム	mg/L						＜０．０００５					＜０．０００５	
	全シアン	mg/L						ＮＤ					ＮＤ	
	鉛	mg/L						＜０．００５					＜０．００５	
	六価クロム	mg/L						＜０．０１					＜０．０１	
	砒素	mg/L						＜０．００５					＜０．００５	
	総水銀	mg/L												
	アルキル水銀	mg/L												
	ＰＣＢ	mg/L												
	ジクロロメタン	mg/L						＜０．００２					＜０．００２	
	四塩化炭素	mg/L						＜０．０００２					＜０．０００２	
	1,2－ジクロロエタン	mg/L						＜０．０００４					＜０．０００４	
	1,1－ジクロロエチレン	mg/L						＜０．０１					＜０．０１	
	シス－1,2－ジクロロエチレン	mg/L						＜０．００４					＜０．００４	
	1,1,1－トリクロロエタン	mg/L						＜０．１					＜０．１	
	1,1,2－トリクロロエタン	mg/L						＜０．０００６					＜０．０００６	
	トリクロロエチレン	mg/L						＜０．００１					＜０．００１	
	テトラクロロエチレン	mg/L						＜０．０００５					＜０．０００５	
	1,3－ジクロロプロペン	mg/L						＜０．０００２					＜０．０００２	
	チウラム	mg/L						＜０．０００６					＜０．０００６	
	シマジン	mg/L						＜０．０００３					＜０．０００３	
	チオベンカルブ	mg/L						＜０．００２					＜０．００２	
	ベンゼン	mg/L						＜０．００１					＜０．００１	
	セレン	mg/L						＜０．００２					＜０．００２	
	硝酸性窒素及び亜硝酸性窒素	mg/L												
	ふっ素	mg/L												
	ほう素	mg/L												
	1,4－ジオキサン	mg/L						＜０．００５						

測定地点コード	水域区分	水域名	地点番号	測定地点名	地点統一番号	生活環境類型	ＮＰ類型	水生生物類型	底層DO類型	調査区分	調査機関	分析担当機関
５１０００１	矢作川	木瀬川及び犬伏川下流	２０６	堀越橋	１０６－０１	ＡＡイ		Ｂイ		年　間	豊田市	豊　田　市

項目		単位	２０２４年 4月 12日	２０２４年 5月 10日	２０２４年 6月 5日	２０２４年 7月 10日	２０２４年 8月 8日	２０２４年 9月 4日	２０２４年 10月 2日	２０２４年 11月 1日	２０２４年 12月 4日	２０２５年 1月 10日	２０２５年 2月 5日	２０２５年 3月 10日
一般項目	採取時刻		１１時 ５５分	１２時 ０５分	１２時 ３０分	１１時 ５０分	１３時 ２０分	１１時 ５０分	１１時 ４０分	１３時 ２５分	１２時 ５０分	１３時 ００分	１１時 ５０分	８時 ３０分
	天候		晴れ	快晴	晴れ	曇り	晴れ	晴れ	快晴	曇り	晴れ	晴れ	曇り	快晴
	気温	℃	２１．５	２０．３	２５．３	２７．４	３４．６	２７．４	２７．３	２０．０	１３．３	１．０	１．２	５．４
	水温	℃	１５．６	１６．８	２０．８	２３．５	２８．５	２４．２	２２．２	１８．３	１０．７	３．７	４．１	４．４
	透視度	cm	＞ ５０	＞ ５０	＞ ５０	＞ ５０	＞ ５０	＞ ５０	＞ ５０	＞ ５０	＞ ５０	＞ ５０	＞ ５０	＞ ５０
	臭気		無臭	無臭	無臭	無臭	無臭	無臭	無臭	無臭	無臭	無臭	無臭	無臭
	採取位置		流心	流心	流心	流心	流心	流心	流心	流心	流心	流心	流心	流心
	流況		通常	通常	通常	通常	通常	通常	通常	通常	通常	通常	通常	通常
	流量	m3/sec	１．４４２	０．５９９	１．３８４	１．０４６	０．７２１	１．６１４	０．５７７	０．７７３	０．４６７	０．３３８	０．２８２	０．２５７
	外観		無色	無色	無色	無色	無色	無色	無色	無色	無色	無色	無色	無色
	採取水深	m	０．１	０．１	０．１	０．２	０．１	０．１	０．１	０．１	０．１	０．１	０．１	０．１
	全水深	m	０．６５	０．５０	０．６６	０．８５	０．５１	０．４９	０．２８	０．３６	０．６１	０．５９	０．４４	０．４２
	透明度	m												
	水色													
	満潮時刻													
	干潮時刻													
生活環境項目	ｐＨ		７．５	７．４	７．４	７．５	７．７	７．５	７．５	７．６	７．４	７．３	７．５	７．４
	ＤＯ	mg/L	１０	９．８	８．９	８．２	８．６	８．２	８．６	９．３	１１	１３	１３	１３
	ＢＯＤ	mg/L	０．５	０．７	０．６	０．８	１．４	０．７	０．６	０．５	０．６	０．５	＜０．５	０．５
	ＣＯＤ（酸性法）	mg/L	２．７	２．３	２．４	２．５	２．５	２．８	２．２	１．９	１．７	１．１	１．５	１．７
	ＳＳ	mg/L	５	１	５	３	＜１	４	１	１	１	１	１	１
	大腸菌数	CFU/100mL	８．９Ｅ １	４．１Ｅ １	６．６Ｅ １	２．６Ｅ ２	２．１Ｅ ２	２．５Ｅ ２	４．９Ｅ ２	２．４Ｅ ２	８．７Ｅ １	２．８Ｅ １	１．０Ｅ １	３．９Ｅ １
	ｎ－ヘキサン抽出物質	mg/L	ＮＤ			ＮＤ			ＮＤ			ＮＤ		
	全窒素	mg/L	０．５８	０．６１	０．４９	０．５３	０．４３	０．５８	０．５６	０．５４	０．６５	０．７６	０．６６	０．８３
	全燐	mg/L	０．０２５	０．０３６	０．０３０	０．０２７	０．０３０	０．０２８	０．０２６	０．０２４	０．０２１	０．０１２	０．０２９	０．０１８
	全亜鉛	mg/L	０．００２	０．００１	０．００１	＜０．００１	＜０．００１	０．００１	＜０．００１	＜０．００１	＜０．００１	＜０．００１	＜０．００１	＜０．００１
	ノニルフェノール	mg/L	＜０．００００６	＜０．００００６	＜０．００００６	＜０．００００６	＜０．００００６	＜０．００００６	＜０．００００６	＜０．００００６	＜０．００００６	＜０．００００６	＜０．００００６	＜０．００００６
	ＬＡＳ	mg/L	０．００１６	０．００２７	０．０００６	＜０．０００６	０．０００６	＜０．０００６	＜０．０００６	＜０．０００６	０．００１１	０．０００８	＜０．０００６	＜０．０００６
	底層溶存酸素量	mg/L												
特殊項目	フェノール類	mg/L				＜０．０１						＜０．０１		
	銅	mg/L				＜０．０１						＜０．０１		
	鉄（溶解性）	mg/L				０．１２						０．０５		
	マンガン（溶解性）	mg/L				＜０．０１						＜０．０１		
	クロム	mg/L				＜０．０１						＜０．０１		
その他の項目	アンモニア性窒素	mg/L												
	亜硝酸性窒素	mg/L												
	硝酸性窒素	mg/L												
	有機性窒素	mg/L												
	溶存態窒素	mg/L												
	懸濁態窒素	mg/L												
	オルトリン酸態燐	mg/L												
	電気伝導率	mS/m	６．５	６．７	５．６	６．０	６．８	５．７	７．９	６．６	７．０	７．７	７．７	８．５
	塩化物イオン	mg/L	２	３	２	２	３	２	３	３	３	４	４	４
	塩分													
	陰イオン界面活性剤	mg/L												
	非イオン界面活性剤	mg/L												
	クロロフィルａ	mg/m3												
	フェオ色素	mg/m3												
	トリハロメタン生成能	mg/L												
	クロロホルム生成能	mg/L												
	ブロモジクロロメタン生成能	mg/L												
	ジブロモクロロメタン生成能	mg/L												
	ブロモホルム生成能	mg/L												
健康項目	カドミウム	mg/L				＜０．０００５						＜０．０００５		
	全シアン	mg/L				ＮＤ						ＮＤ		
	鉛	mg/L				＜０．００５						＜０．００５		
	六価クロム	mg/L				＜０．０１						＜０．０１		
	砒素	mg/L				＜０．００５						＜０．００５		
	総水銀	mg/L				＜０．０００５						＜０．０００５		
	アルキル水銀	mg/L												
	ＰＣＢ	mg/L												
	ジクロロメタン	mg/L				＜０．００２						＜０．００２		
	四塩化炭素	mg/L				＜０．０００２						＜０．０００２		
	1,2－ジクロロエタン	mg/L				＜０．０００４						＜０．０００４		
	1,1－ジクロロエチレン	mg/L				＜０．０１						＜０．０１		
	シス－1,2－ジクロロエチレン	mg/L				＜０．００４						＜０．００４		
	1,1,1－トリクロロエタン	mg/L				＜０．１						＜０．１		
	1,1,2－トリクロロエタン	mg/L				＜０．０００６						＜０．０００６		
	トリクロロエチレン	mg/L				＜０．００１						＜０．００１		
	テトラクロロエチレン	mg/L				＜０．０００５						＜０．０００５		
	1,3－ジクロロプロペン	mg/L				＜０．０００２						＜０．０００２		
	チウラム	mg/L				＜０．０００６						＜０．０００６		
	シマジン	mg/L				＜０．０００３						＜０．０００３		
	チオベンカルブ	mg/L				＜０．００２						＜０．００２		
	ベンゼン	mg/L				＜０．００１						＜０．００１		
	セレン	mg/L				＜０．００２						＜０．００２		
	硝酸性窒素及び亜硝酸性窒素	mg/L				０．３９						０．６４		
	ふっ素	mg/L				０．０９						０．１３		
	ほう素	mg/L				＜０．０２						＜０．０２		
	1,4－ジオキサン	mg/L										＜０．００５		

測定地点コード	水域区分	水域名	地点番号	測定地点名	地点統一番号	生活環境類型	ＮＰ類型	水生生物類型	底層DO類型	調査区分	調査機関	分析担当機関
５１０００２	矢作川	木瀬川及び犬伏川下流	２０７	犬伏橋	１０６－５１	ＡＡイ		Ｂイ		年　間	豊田市	豊　田　市

	項　　目	単　位	２０２４年 ４月 １２日	２０２４年 ５月 １０日	２０２４年 ６月　５日	２０２４年 ７月 １０日	２０２４年 ８月　８日	２０２４年 ９月　４日	２０２４年 １０月　２日	２０２４年 １１月　１日	２０２４年 １２月　４日	２０２５年 １月 １０日	２０２５年 ２月　５日	２０２５年 ３月 １０日
一般項目	採取時刻		８時 ４５分	９時 ００分	１０時 １５分	８時 ３０分	１０時 ５０分	８時 ５０分	９時 １５分	１０時 ３０分	１０時 ２０分	９時 ３５分	９時 １５分	１１時 ３０分
	天候		晴れ	快晴	快晴	曇り	晴れ	晴れ	快晴	曇り	晴れ	雪	雪	快晴
	気温	℃	１５．６	１７．４	２３．６	２５．４	３４．１	２６．１	２６．１	２０．２	１３．６	－　１．８	０．２	１３．０
	水温	℃	１２．１	１３．３	１９．４	２２．０	２７．２	２３．０	２１．５	１７．３	９．８	２．０	３．６	８．４
	透視度	cm	＞　５０	＞　５０	＞　５０	＞　５０	＞　５０	＞　５０	＞　５０	＞　５０	＞　５０	＞　５０	＞　５０	＞　５０
	臭気		無臭	無臭	無臭	無臭	無臭	無臭	無臭	無臭	無臭	無臭	無臭	無臭
	採取位置		流心	流心	流心	流心	流心	流心	流心	流心	流心	流心	流心	流心
	流況		通常	通常	通常	通常	通常	通常	通常	通常	通常	通常	通常	通常
	流量	m3/sec	４．７５５	１．５３３	３．２９９	２．６４２	１．７１６	３．８３８	１．７０３	１．９９９	１．０６２	１．１１０	０．７９８	０．７０９
	外観		淡黄色	無色	無色	無色	無色	淡黄色	無色	無色	無色	無色	無色	無色
	採取水深	m	０．１	０．１	０．１	０．１	０．１	０．１	０．１	０．１	０．１	０．１	０．１	０．１
	全水深	m	０．６５	０．４９	０．６１	０．５７	０．７０	０．５９	０．５０	０．５７	０．５４	０．４６	０．４９	０．４２
	透明度	m												
	水色													
	満潮時刻													
	干潮時刻													
生活環境項目	ｐＨ		７．３	７．５	７．０	７．３	７．４	７．７	７．５	７．４	７．４	７．０	７．３	７．４
	ＤＯ	mg/L	１０	１０	９．２	８．６	８．２	８．７	８．９	９．６	１１	１３	１３	１２
	ＢＯＤ	mg/L	＜０．５	０．５	０．６	０．８	１．１	０．５	０．５	０．５	０．６	＜０．５	０．５	＜０．５
	ＣＯＤ（酸性法）	mg/L	２．２	１．９	２．３	２．８	２．３	２．９	１．９	２．１	１．７	１．４	１．５	１．５
	ＳＳ	mg/L	６	１	４	４	１	９	２	２	＜１	＜１	１	１
	大腸菌数	CFU/100mL	２．５Ｅ　２			２．５Ｅ　２			４．５Ｅ　２			６．０Ｅ　１		
	ｎ－ヘキサン抽出物質	mg/L	ＮＤ			ＮＤ			ＮＤ			ＮＤ		
	全窒素	mg/L	０．５７	０．４６	０．４３	０．４５	０．２８	０．５１	０．４３	０．４４	０．４６	０．４８	０．４４	０．５７
	全燐	mg/L	０．０２１	０．０３３	０．０３３	０．０３１	０．０２１	０．０３０	０．０２４	０．０２６	０．０１８	０．０１１	０．０１２	０．０２３
	全亜鉛	mg/L	０．００１	＜０．００１	０．００１	０．００１	＜０．００１	０．００１	＜０．００１	＜０．００１	＜０．００１	＜０．００１	＜０．００１	＜０．００１
	ノニルフェノール	mg/L	＜０．０００００６	＜０．０００００６	＜０．０００００６	＜０．０００００６	＜０．０００００６	＜０．０００００６	＜０．０００００６	＜０．０００００６	＜０．０００００６	＜０．０００００６	＜０．０００００６	＜０．０００００６
	ＬＡＳ	mg/L	＜０．０００６	＜０．０００６	０．０００６	＜０．０００６	＜０．０００６	＜０．０００６	＜０．０００６	＜０．０００６	＜０．０００６	＜０．０００６	＜０．０００６	＜０．０００６
	底層溶存酸素量	mg/L												
特殊項目	フェノール類	mg/L				＜０．０１						＜０．０１		
	銅	mg/L				＜０．０１						＜０．０１		
	鉄（溶解性）	mg/L				０．１０						０．０３		
	マンガン（溶解性）	mg/L				＜０．０１						＜０．０１		
	クロム	mg/L				＜０．０１						＜０．０１		
その他の項目	アンモニア性窒素	mg/L												
	亜硝酸性窒素	mg/L												
	硝酸性窒素	mg/L												
	有機性窒素	mg/L												
	溶存態窒素	mg/L												
	懸濁態窒素	mg/L												
	オルトリン酸態燐	mg/L												
	電気伝導率	mS/m	６．７	７．１	５．８	６．５	７．３	６．０	７．８	６．９	７．１	７．６	７．９	８．２
	塩化物イオン	mg/L	２	３	２	２	２	２	３	２	３	３	４	３
	塩分													
	陰イオン界面活性剤	mg/L												
	非イオン界面活性剤	mg/L												
	クロロフィルａ	mg/m3												
	フェオ色素	mg/m3												
	トリハロメタン生成能	mg/L												
	クロロホルム生成能	mg/L												
	ブロモジクロロメタン生成能	mg/L												
	ジブロモクロロメタン生成能	mg/L												
	ブロモホルム生成能	mg/L												
健康項目	カドミウム	mg/L				＜０．０００５						＜０．０００５		
	全シアン	mg/L				ＮＤ						ＮＤ		
	鉛	mg/L				＜０．００５						＜０．００５		
	六価クロム	mg/L				＜０．０１						＜０．０１		
	砒素	mg/L				＜０．００５						＜０．００５		
	総水銀	mg/L				＜０．０００５						＜０．０００５		
	アルキル水銀	mg/L												
	ＰＣＢ	mg/L												
	ジクロロメタン	mg/L				＜０．００２						＜０．００２		
	四塩化炭素	mg/L				＜０．０００２						＜０．０００２		
	1,2－ジクロロエタン	mg/L				＜０．０００４						＜０．０００４		
	1,1－ジクロロエチレン	mg/L				＜０．０１						＜０．０１		
	シス－1,2－ジクロロエチレン	mg/L				＜０．００４						＜０．００４		
	1,1,1－トリクロロエタン	mg/L				＜０．１						＜０．１		
	1,1,2－トリクロロエタン	mg/L				＜０．０００６						＜０．０００６		
	トリクロロエチレン	mg/L				＜０．００１						＜０．００１		
	テトラクロロエチレン	mg/L				＜０．０００５						＜０．０００５		
	1,3－ジクロロプロペン	mg/L				＜０．０００２						＜０．０００２		
	チウラム	mg/L				＜０．０００６						＜０．０００６		
	シマジン	mg/L				＜０．０００３						＜０．０００３		
	チオベンカルブ	mg/L				＜０．００２						＜０．００２		
	ベンゼン	mg/L				＜０．００１						＜０．００１		
	セレン	mg/L				＜０．００２						＜０．００２		
	硝酸性窒素及び亜硝酸性窒素	mg/L				０．３１						０．４３		
	ふっ素	mg/L				＜０．０８						０．０８		
	ほう素	mg/L				＜０．０２						＜０．０２		
	1,4－ジオキサン	mg/L										＜０．００５		

（6）豊川等水域

図－８　豊川等水域調査地点図

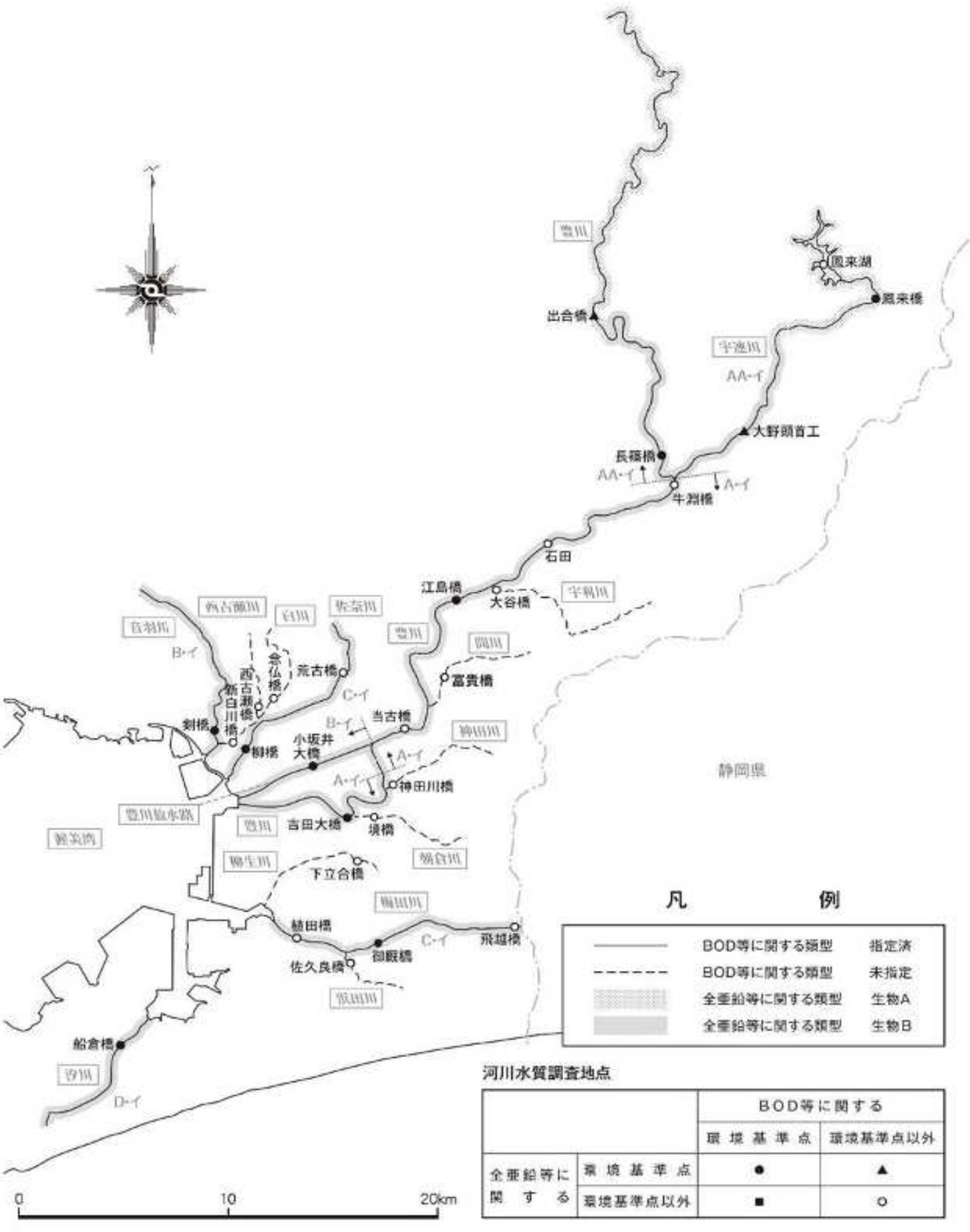

測定地点コード	水域区分	水域名	地点番号	測定地点名	地点統一番号	生活環境類型	ＮＰ類型	水生生物類型	底層DO類型	調査区分	調査機関	分析担当機関
６０１１０２	豊川等	豊川上流	２１１	出合橋	０３１－５１	ＡＡイ		Ａイ		年　間	愛知県	環境調査センター東三河支所

項目		単位	２０２４年 ４月 １９日	２０２４年 ５月 ８日	２０２４年 ６月 ５日	２０２４年 ７月 ３日	２０２４年 ８月 ８日	２０２４年 ９月 ４日	２０２４年 １０月 ２日	２０２４年 １１月 ７日	２０２４年 １２月 ５日	２０２５年 １月 ９日	２０２５年 ２月 ５日	２０２５年 ３月 ６日
一般項目	採取時刻		１１時 ００分	１１時 １０分	１０時 ５０分	１０時 ５０分	１０時 ５０分	１０時 ５５分	１０時 ３５分	１１時 ００分	１０時 ５０分	１０時 ４０分	１０時 ４０分	１０時 ４０分
	天候		快晴	晴れ	晴れ	晴れ	晴れ	晴れ	快晴	快晴	晴れ	晴れ	雪	曇り
	気温	℃	２２．９	２２．２	２６．２	３３．０	３３．８	３１．５	２８．０	１５．５	１２．２	７．８	２．３	１０．７
	水温	℃	１５．９	１７．８	１８．４	２３．０	２８．０	２２．９	２１．８	１４．０	９．０	４．５	３．５	８．２
	透視度	cm	＞ ５０	＞ ５０	＞ ５０	＞ ５０	＞ ５０	＞ ５０	＞ ５０	＞ ５０	＞ ５０	＞ ５０	＞ ５０	＞ ５０
	臭気		無臭	無臭	無臭	無臭	無臭	無臭	無臭	無臭	無臭	無臭	無臭	無臭
	採取位置		流心	流心	流心	流心	流心	流心	流心	流心	流心	流心	流心	流心
	流況		通常	通常	通常	通常	通常	通常	通常	通常	通常	通常	通常	通常
	流量	m3/sec												
	外観		無色	無色	無色	無色	無色	無色	無色	無色	無色	無色	無色	無色
	採取水深	m												
	全水深	m												
	透明度	m												
	水色													
	満潮時刻													
	干潮時刻													
生活環境項目	ｐＨ		８．０	７．８	７．７	７．７	６．９	６．７	６．９	６．３	７．２	７．３	７．５	７．１
	ＤＯ	mg/L	１０	９．９	１０	９．４	８．０	８．９	９．３	１０	１１	１２	１３	１１
	ＢＯＤ	mg/L	＜０．５	０．６	＜０．５	＜０．５	０．８	＜０．５	＜０．５	＜０．５	＜０．５	＜０．５	＜０．５	１．５
	ＣＯＤ（酸性法）	mg/L	１．３	２．３	１．３	１．９	３．５	１．６	１．８	１．２	１．１	１．９	１．７	２．９
	ＳＳ	mg/L	＜１	１	＜１	１	２	１	＜１	＜１	＜１	＜１	＜１	＜１
	大腸菌数	CFU/100mL	１．５Ｅ １	４．１Ｅ １	１．８Ｅ １	５．８Ｅ １	２．８Ｅ ２	５．８Ｅ １	７．５Ｅ １	８．３Ｅ １	３．０Ｅ １	１．０Ｅ １	３．０Ｅ ０	２．１Ｅ １
	ｎ－ヘキサン抽出物質	mg/L												
	全窒素	mg/L												
	全燐	mg/L												
	全亜鉛	mg/L	＜０．００１	＜０．００１	＜０．００１	＜０．００１	＜０．００１	＜０．００１	０．００７	０．００１	＜０．００１	＜０．００１	＜０．００１	＜０．００１
	ノニルフェノール	mg/L		＜０．００００６		＜０．００００６		＜０．００００６		＜０．００００６		＜０．００００６		＜０．００００６
	ＬＡＳ	mg/L	＜０．０００６	＜０．０００６	＜０．０００６	＜０．０００６	＜０．０００６	＜０．０００６	＜０．０００６	＜０．０００６	＜０．０００６	＜０．０００６	＜０．０００６	＜０．０００６
	底層溶存酸素量	mg/L												
特殊項目	フェノール類	mg/L												
	銅	mg/L												
	鉄（溶解性）	mg/L												
	マンガン（溶解性）	mg/L												
	クロム	mg/L												
その他の項目	アンモニア性窒素	mg/L												
	亜硝酸性窒素	mg/L												
	硝酸性窒素	mg/L												
	有機性窒素	mg/L												
	溶存態窒素	mg/L												
	懸濁態窒素	mg/L												
	オルトリン酸態燐	mg/L												
	電気伝導率	mS/m												
	塩化物イオン	mg/L												
	塩分													
	陰イオン界面活性剤	mg/L												
	非イオン界面活性剤	mg/L												
	クロロフィルａ	mg/m3												
	フェオ色素	mg/m3												
	トリハロメタン生成能	mg/L												
	クロロホルム生成能	mg/L												
	ブロモジクロロメタン生成能	mg/L												
	ジブロモクロロメタン生成能	mg/L												
	ブロモホルム生成能	mg/L												
健康項目	カドミウム	mg/L												
	全シアン	mg/L												
	鉛	mg/L												
	六価クロム	mg/L												
	砒素	mg/L												
	総水銀	mg/L												
	アルキル水銀	mg/L												
	ＰＣＢ	mg/L												
	ジクロロメタン	mg/L												
	四塩化炭素	mg/L												
	1,2－ジクロロエタン	mg/L												
	1,1－ジクロロエチレン	mg/L												
	シス－1,2－ジクロロエチレン	mg/L												
	1,1,1－トリクロロエタン	mg/L												
	1,1,2－トリクロロエタン	mg/L												
	トリクロロエチレン	mg/L												
	テトラクロロエチレン	mg/L												
	1,3－ジクロロプロペン	mg/L												
	チウラム	mg/L												
	シマジン	mg/L												
	チオベンカルブ	mg/L												
	ベンゼン	mg/L												
	セレン	mg/L												
	硝酸性窒素及び亜硝酸性窒素	mg/L												
	ふっ素	mg/L												
	ほう素	mg/L												
	1,4－ジオキサン	mg/L												

測定地点コード	水域区分	水域名	地点番号	測定地点名	地点統一番号	生活環境類型	ＮＰ類型	水生生物類型	底層DO類型	調査区分	調査機関	分析担当機関
６０１１０１	豊川等	豊川上流	０６６	長篠橋	０３１－０１	ＡＡイ		Ｂイ		年　間	愛知県	環境調査センター 東三河支所

項目		単位	２０２４年 ４月　１９日	２０２４年 ５月　８日	２０２４年 ６月　５日	２０２４年 ７月　３日	２０２４年 ８月　８日	２０２４年 ９月　４日	２０２４年 １０月　２日	２０２４年 １１月　７日	２０２４年 １２月　５日	２０２５年 １月　９日	２０２５年 ２月　５日	２０２５年 ３月　６日
一般項目	採取時刻		１０時 ２０分	１０時 ３０分	１０時 ２０分	１０時 １０分	１０時 １５分	１０時 １５分	１０時 ０５分	１０時 ２０分	１０時 １０分	１０時 ００分	１０時 ００分	１０時 ００分
	天候		快晴	晴れ	晴れ	晴れ	晴れ	晴れ	快晴	快晴	晴れ	晴れ	雪	曇り
	気温	℃	２２．８	２１．３	２５．０	２７．６	３２．０	２８．８	２５．５	１５．２	１２．０	５．５	１．０	１０．０
	水温	℃	１５．４	１６．５	１７．６	２０．５	２７．０	２２．３	２１．６	１４．０	８．９	４．０	４．３	８．０
	透視度	cm	＞　５０	＞　５０	＞　５０	＞　５０	＞　５０	＞　５０	＞　５０	＞　５０	＞　５０	＞　５０	＞　５０	＞　５０
	臭気		無臭	無臭	無臭	微川藻臭	無臭	無臭	無臭	無臭	無臭	無臭	無臭	無臭
	採取位置		流心	流心	流心	流心	流心	流心	流心	流心	流心	流心	流心	流心
	流況		通常	通常	通常	通常	通常	通常	通常	通常	通常	通常	通常	通常
	流量	m3/sec												
	外観		無色	無色	無色	無色	無色	無色	無色	無色	無色	無色	無色	無色
	採取水深	m												
	全水深	m												
	透明度	m												
	水色													
	満潮時刻													
	干潮時刻													
生活環境項目	ｐＨ		７．９	７．９	７．７	７．６	６．７	６．６	６．９	６．３	７．３	７．６	７．８	７．１
	ＤＯ	mg/L	１０	９．９	９．８	９．３	７．６	９．０	９．０	１０	１１	１２	１２	１１
	ＢＯＤ	mg/L	＜０．５	０．７	＜０．５	＜０．５	０．９	＜０．５	０．５	＜０．５	＜０．５	＜０．５	＜０．５	１．４
	ＣＯＤ（酸性法）	mg/L	１．４	２．６	１．４	１．８	２．４	１．７	１．９	１．６	１．３	１．４	２．９	３．１
	ＳＳ	mg/L	＜１	２	１	２	２	２	１	１	＜１	＜１	＜１	＜１
	大腸菌数	CFU/100mL	１．７Ｅ　１	１．０Ｅ　２	５．９Ｅ　１	８．０Ｅ　１	３．９Ｅ　２	９．３Ｅ　１	１．３Ｅ　２	１．２Ｅ　２	３．７Ｅ　１	１．４Ｅ　１	３．４Ｅ　１	１．２Ｅ　１
	ｎ－ヘキサン抽出物質	mg/L												
	全窒素	mg/L	０．２３		０．３２		０．３５		０．３２		０．３３		０．２２	
	全燐	mg/L	０．００６		０．０１０		０．０１８		０．００８		０．０１１		０．００４	
	全亜鉛	mg/L	＜０．００１	＜０．００１	＜０．００１	＜０．００１	０．００１	＜０．００１	＜０．００１	＜０．００１	＜０．００１	０．００１	＜０．００１	＜０．００１
	ノニルフェノール	mg/L		＜０．００００６		＜０．００００６		＜０．００００６		＜０．００００６		＜０．００００６		＜０．００００６
	ＬＡＳ	mg/L	＜０．０００６	＜０．０００６	＜０．０００６	＜０．０００６	＜０．０００６	＜０．０００６	＜０．０００６	＜０．０００６	＜０．０００６	＜０．０００６	＜０．０００６	＜０．０００６
	底層溶存酸素量	mg/L												
特殊項目	フェノール類	mg/L												
	銅	mg/L												
	鉄（溶解性）	mg/L												
	マンガン（溶解性）	mg/L												
	クロム	mg/L												
その他の項目	アンモニア性窒素	mg/L												
	亜硝酸性窒素	mg/L												
	硝酸性窒素	mg/L												
	有機性窒素	mg/L												
	溶存態窒素	mg/L												
	懸濁態窒素	mg/L												
	オルトリン酸態燐	mg/L												
	電気伝導率	mS/m	５．８	４．８	５．６	４．２	５．９	４．８	５．５	５．０	５．７	６．５	６．２	６．０
	塩化物イオン	mg/L	２	１	１	１	２	１	１	１	１	２	２	３
	塩分													
	陰イオン界面活性剤	mg/L												
	非イオン界面活性剤	mg/L												
	クロロフィルａ	mg/m3												
	フェオ色素	mg/m3												
	トリハロメタン生成能	mg/L												
	クロロホルム生成能	mg/L												
	ブロモジクロロメタン生成能	mg/L												
	ジブロモクロロメタン生成能	mg/L												
	ブロモホルム生成能	mg/L												
健康項目	カドミウム	mg/L		＜０．０００５			＜０．０００５			＜０．０００５			＜０．０００５	
	全シアン	mg/L		ＮＤ			ＮＤ			ＮＤ			ＮＤ	
	鉛	mg/L		＜０．００５			＜０．００５			＜０．００５			＜０．００５	
	六価クロム	mg/L		＜０．０１			＜０．０１			＜０．０１			＜０．０１	
	砒素	mg/L					＜０．００５						＜０．００５	
	総水銀	mg/L			＜０．０００５			＜０．０００５			＜０．０００５			＜０．０００５
	アルキル水銀	mg/L												
	ＰＣＢ	mg/L												
	ジクロロメタン	mg/L		＜０．００２			＜０．００２			＜０．００２			＜０．００２	
	四塩化炭素	mg/L		＜０．０００２			＜０．０００２			＜０．０００２			＜０．０００２	
	1,2－ジクロロエタン	mg/L		＜０．０００４			＜０．０００４			＜０．０００４			＜０．０００４	
	1,1－ジクロロエチレン	mg/L		＜０．０１			＜０．０１			＜０．０１			＜０．０１	
	シス－1,2－ジクロロエチレン	mg/L		＜０．００４			＜０．００４			＜０．００４			＜０．００４	
	1,1,1－トリクロロエタン	mg/L		＜０．１			＜０．１			＜０．１			＜０．１	
	1,1,2－トリクロロエタン	mg/L		＜０．０００６			＜０．０００６			＜０．０００６			＜０．０００６	
	トリクロロエチレン	mg/L		＜０．００１			＜０．００１			＜０．００１			＜０．００１	
	テトラクロロエチレン	mg/L		＜０．０００５			＜０．０００５			＜０．０００５			＜０．０００５	
	1,3－ジクロロプロペン	mg/L		＜０．０００２			＜０．０００２			＜０．０００２			＜０．０００２	
	チウラム	mg/L		＜０．０００６						＜０．０００６				
	シマジン	mg/L		＜０．０００３						＜０．０００３				
	チオベンカルブ	mg/L		＜０．００２						＜０．００２				
	ベンゼン	mg/L		＜０．００１			＜０．００１			＜０．００１			＜０．００１	
	セレン	mg/L		＜０．００２			＜０．００２			＜０．００２			＜０．００２	
	硝酸性窒素及び亜硝酸性窒素	mg/L												
	ふっ素	mg/L			＜０．０８						＜０．０８			
	ほう素	mg/L			＜０．０２						＜０．０２			
	1,4－ジオキサン	mg/L								＜０．００５				

測定地点コード	水域区分	水域名	地点番号	測定地点名	地点統一番号	生活環境類型	ＮＰ類型	水生生物類型	底層DO類型	調査区分	調査機関	分析担当機関
６０１４０２	豊川等	豊川中流	０６７	牛淵橋	０３２－５１	Ａイ		Ｂイ		年　間	愛知県	愛　知　県

項目		単位	２０２４年 ４月 １８日	２０２４年 ５月　８日	２０２４年 ６月　５日	２０２４年 ７月　３日	２０２４年 ８月　８日	２０２４年 ９月 １２日	２０２４年 １０月　２日	２０２４年 １１月　７日	２０２４年 １２月　５日	２０２５年 １月　９日	２０２５年 ２月　５日	２０２５年 ３月　６日
一般項目	採取時刻		１４時 ２０分	１３時 ４０分	１３時 ４０分	１３時 ５５分	１５時 ００分	１４時 ０１分	１５時 ０３分	１４時 ３０分	１３時 ５７分	１４時 １６分	１４時 ０１分	１３時 ３０分
	天候		曇り	晴れ	晴れ	晴れ	晴れ	晴れ	快晴	快晴	晴れ	曇り	曇り	薄曇り
	気温	℃	２０．０	２１．５	２９．０	３１．０	３３．５	３３．１	３３．４	１７．９	１３．５	６．０	３．８	１２．０
	水温	℃	１７．０	１７．９	２３．０	２１．４	２８．９	２５．３	２３．９	１５．２	１０．１	４．９	５．３	９．２
	透視度	cm	＞ ５０	＞ ５０	＞ ５０	＞ ５０	＞ ５０	１９	＞ ５０	＞ ５０	＞ ５０	＞ ５０	＞ ５０	＞ ５０
	臭気		無臭	無臭	無臭	無臭	無臭	無臭	無臭	無臭	無臭	無臭	無臭	無臭
	採取位置		流心	流心	流心	流心	流心	流心	流心	流心	流心	流心	流心	流心
	流況		通常	通常	通常	通常	通常	通常	通常	通常	通常	通常	通常	通常
	流量	m3/sec												
	外観		無色	無色	無色	無色	淡黄色	淡黄褐色	無色	無色	無色	無色	無色	淡黄色
	採取水深	m												
	全水深	m												
	透明度	m												
	水色													
	満潮時刻													
	干潮時刻													
生活環境項目	ｐＨ		７．８	７．７	７．８	７．８	７．９	７．７	７．９	７．６	７．２	７．４	７．７	７．６
	ＤＯ	mg/L	９．８	９．８	９．５	９．２	８．０	８．３	９．１	１０	１１	１２	１２	１１
	ＢＯＤ	mg/L	０．５	０．７	＜０．５	０．５	＜０．５	２．４	＜０．５	＜０．５	＜０．５	０．６	０．７	１．２
	ＣＯＤ（酸性法）	mg/L	１．９	２．８	１．４	１．９	２．７	６．５	２．２	１．３	１．２	２．４	１．７	２．８
	ＳＳ	mg/L	１	２	＜１	２	２	３１	１	＜１	＜１	＜１	＜１	１
	大腸菌数	CFU/100mL	７．５Ｅ　１		３．９Ｅ　１		３．０Ｅ　２		６．３Ｅ　１		６．６Ｅ　１		５．０Ｅ　０	
	ｎ－ヘキサン抽出物質	mg/L												
	全窒素	mg/L												
	全燐	mg/L												
	全亜鉛	mg/L			０．００３			０．００４			＜０．００１			０．００４
	ノニルフェノール	mg/L				＜０．００００６						＜０．００００６		
	ＬＡＳ	mg/L				＜０．０００６						＜０．０００６		
	底層溶存酸素量	mg/L												
特殊項目	フェノール類	mg/L												
	銅	mg/L												
	鉄（溶解性）	mg/L												
	マンガン（溶解性）	mg/L												
	クロム	mg/L												
その他の項目	アンモニア性窒素	mg/L			０．０２			＜０．０１			＜０．０１			０．０１
	亜硝酸性窒素	mg/L												
	硝酸性窒素	mg/L												
	有機性窒素	mg/L												
	溶存態窒素	mg/L												
	懸濁態窒素	mg/L												
	オルトリン酸態燐	mg/L												
	電気伝導率	mS/m	６．０	５．１	５．６	４．６	６．８	４．２	６．０	５．８	６．６	６．５	６．３	７．０
	塩化物イオン	mg/L												
	塩分													
	陰イオン界面活性剤	mg/L												
	非イオン界面活性剤	mg/L												
	クロロフィルａ	mg/m3												
	フェオ色素	mg/m3												
	トリハロメタン生成能	mg/L		０．０５５			０．０５８			０．０２２			０．０４０	
	クロロホルム生成能	mg/L		０．０５０			０．０５２			０．０１８			０．０３５	
	ブロモジクロロメタン生成能	mg/L		０．００３			０．００４			０．００２			０．００３	
	ジブロモクロロメタン生成能	mg/L		＜０．００１			＜０．００１			＜０．００１			＜０．００１	
	ブロモホルム生成能	mg/L		＜０．００１			＜０．００１			＜０．００１			＜０．００１	
健康項目	カドミウム	mg/L												
	全シアン	mg/L												
	鉛	mg/L												
	六価クロム	mg/L												
	砒素	mg/L												
	総水銀	mg/L												
	アルキル水銀	mg/L												
	ＰＣＢ	mg/L												
	ジクロロメタン	mg/L					＜０．００２			＜０．００２				
	四塩化炭素	mg/L					＜０．０００２			＜０．０００２				
	1,2－ジクロロエタン	mg/L					＜０．０００４			＜０．０００４				
	1,1－ジクロロエチレン	mg/L					＜０．０１			＜０．０１				
	シス－1,2－ジクロロエチレン	mg/L					＜０．００４			＜０．００４				
	1,1,1－トリクロロエタン	mg/L					＜０．１			＜０．１				
	1,1,2－トリクロロエタン	mg/L					＜０．０００６			＜０．０００６				
	トリクロロエチレン	mg/L					＜０．００１			＜０．００１				
	テトラクロロエチレン	mg/L					＜０．０００５			＜０．０００５				
	1,3－ジクロロプロペン	mg/L					＜０．０００２			＜０．０００２				
	チウラム	mg/L												
	シマジン	mg/L												
	チオベンカルブ	mg/L												
	ベンゼン	mg/L					＜０．００１			＜０．００１				
	セレン	mg/L												
	硝酸性窒素及び亜硝酸性窒素	mg/L												
	ふっ素	mg/L												
	ほう素	mg/L												
	1,4－ジオキサン	mg/L								＜０．００５				

測定地点コード	水域区分	水域名	地点番号	測定地点名	地点統一番号	生活環境類型	ＮＰ類型	水生生物類型	底層DO類型	調査区分	調査機関	分析担当機関
６０１４０３	豊川等	豊川中流	０６８	石田	０３２－５２	Ａイ		Ｂイ		年　間	国土交通省	中部技術事務所

項目		単位	２０２４年 ４月 １６日	２０２４年 ５月 ２４日	２０２４年 ６月　５日	２０２４年 ７月　５日	２０２４年 ８月 １４日	２０２４年 ９月　６日	２０２４年 １０月　２日	２０２４年 １１月　６日	２０２４年 １２月　４日	２０２５年 １月 １５日	２０２５年 ２月　５日	２０２５年 ３月　１日
一般項目	採取時刻		１５時 １１分	１０時 ０５分	１４時 ５０分	１０時 ４８分	８時 ２５分	１０時 ５６分	１４時 １０分	１１時 ０９分	９時 ５２分	１０時 ２４分	１５時 １４分	１０時 ３４分
	天候		曇り	晴れ	晴れ	晴れ	晴れ	晴れ	晴れ	晴れ	晴れ	曇り	曇り	晴れ
	気温	℃	２２．０	２６．０	２５．５	３１．５	３１．０	３０．０	３１．８	２１．５	１５．４	９．９	５．７	１５．３
	水温	℃	１６．５	１８．５	１９．２	２３．０	２６．５	２２．５	２２．９	１７．７	１０．２	４．０	５．１	６．７
	透視度	cm	＞１００	＞１００	＞１００	＞１００	＞１００	＞１００	＞１００	＞１００	＞１００	＞１００	＞１００	＞１００
	臭気		無臭	無臭	無臭	無臭	無臭	無臭	無臭	無臭	無臭	無臭	無臭	無臭
	採取位置		左岸	左岸	左岸	左岸	左岸	左岸	左岸	左岸	左岸	左岸	左岸	左岸
	流況		通常	通常	通常	通常	通常	通常	通常	通常	通常	通常	通常	通常
	流量	m3/sec												
	外観		無色	無色	無色	無色	無色	無色	無色	無色	無色	無色	無色	無色
	採取水深	m												
	全水深	m	０．９６	０．５０	０．４７	０．６４	１．１８	０．５８	０．３６	０．５９	０．３３	０．３２	０．４０	０．１９
	透明度	m												
	水色													
	満潮時刻													
	干潮時刻													
生活環境項目	ｐＨ		７．６	７．７	７．７	７．６	７．７	７．６	７．７	７．６	７．６	７．７	７．７	７．５
	ＤＯ	mg/L	１０	１０	９．８	９．８	８．２	８．５	９．１	９．９	９．０	１２	１０	１２
	ＢＯＤ	mg/L	０．５	０．５	＜０．５	＜０．５	＜０．５	０．５	＜０．５	＜０．５	＜０．５	＜０．５	０．７	０．５
	ＣＯＤ（酸性法）	mg/L		１．５		１．６				１．４		１．４		
	ＳＳ	mg/L	＜１	１	＜１	２	２	３	１	＜１	１	１	１	＜１
	大腸菌数	CFU/100mL		５．３Ｅ　１		７．０Ｅ　１				９．０Ｅ　１		１．８Ｅ　１		
	ｎ－ヘキサン抽出物質	mg/L												
	全窒素	mg/L		０．３９		０．４３				０．５４		０．４３		
	全燐	mg/L		０．０１２		０．０１２				０．０１０		０．０１１		
	全亜鉛	mg/L		＜０．００１		＜０．００１				＜０．００１		＜０．００１		
	ノニルフェノール	mg/L												
	ＬＡＳ	mg/L												
	底層溶存酸素量	mg/L												
特殊項目	フェノール類	mg/L												
	銅	mg/L												
	鉄（溶解性）	mg/L												
	マンガン（溶解性）	mg/L												
	クロム	mg/L												
その他の項目	アンモニア性窒素	mg/L	＜０．０１	＜０．０１	＜０．０１	＜０．０１	０．０２	＜０．０１	＜０．０１	＜０．０１	＜０．０１	＜０．０１	＜０．０１	＜０．０１
	亜硝酸性窒素	mg/L												
	硝酸性窒素	mg/L												
	有機性窒素	mg/L												
	溶存態窒素	mg/L												
	懸濁態窒素	mg/L												
	オルトリン酸態燐	mg/L												
	電気伝導率	mS/m												
	塩化物イオン	mg/L		２		２				２		３		
	塩分													
	陰イオン界面活性剤	mg/L												
	非イオン界面活性剤	mg/L												
	クロロフィルａ	mg/m3												
	フェオ色素	mg/m3												
	トリハロメタン生成能	mg/L	０．０２３	０．０２６	０．０３４	０．０３１	０．０４１	０．０２３	０．０３２	０．０２７	０．０２３	０．０２１	０．０２５	０．０２０
	クロロホルム生成能	mg/L												
	ブロモジクロロメタン生成能	mg/L												
	ジブロモクロロメタン生成能	mg/L												
	ブロモホルム生成能	mg/L												
健康項目	カドミウム	mg/L												
	全シアン	mg/L												
	鉛	mg/L												
	六価クロム	mg/L												
	砒素	mg/L												
	総水銀	mg/L												
	アルキル水銀	mg/L												
	ＰＣＢ	mg/L												
	ジクロロメタン	mg/L												
	四塩化炭素	mg/L												
	1,2－ジクロロエタン	mg/L												
	1,1－ジクロロエチレン	mg/L												
	シス－1,2－ジクロロエチレン	mg/L												
	1,1,1－トリクロロエタン	mg/L												
	1,1,2－トリクロロエタン	mg/L												
	トリクロロエチレン	mg/L												
	テトラクロロエチレン	mg/L												
	1,3－ジクロロプロペン	mg/L												
	チウラム	mg/L												
	シマジン	mg/L												
	チオベンカルブ	mg/L												
	ベンゼン	mg/L												
	セレン	mg/L												
	硝酸性窒素及び亜硝酸性窒素	mg/L												
	ふっ素	mg/L												
	ほう素	mg/L												
	1,4－ジオキサン	mg/L												

測定地点コード	水域区分	水域名	地点番号	測定地点名	地点統一番号	生活環境類型	ＮＰ類型	水生生物類型	底層DO類型	調査区分	調査機関	分析担当機関
６０１４０４	豊川等	豊川中流	０６９	江島橋	０３２－０１	Ａイ		Ｂイ		年　間	国土交通省	中部技術事務所

	項　目	単　位	２０２４年 ４月　１６日	２０２４年 ５月　２４日	２０２４年 ６月　　５日	２０２４年 ７月　　５日	２０２４年 ８月　１４日	２０２４年 ９月　　６日	２０２４年 １０月　　２日	２０２４年 １１月　　６日	２０２４年 １２月　　４日	２０２５年 １月　１５日	２０２５年 ２月　　５日	２０２５年 ３月　　１日
一般項目	採取時刻		１４時　２６分	１１時　００分	１３時　３５分	１１時　３５分	７時　４５分	１０時　１９分	１３時　３４分	１０時　３２分	９時　００分	９時　３６分	１３時　２８分	９時　５８分
	天候		曇り	晴れ	晴れ	晴れ	晴れ	晴れ	晴れ	晴れ	晴れ	曇り	曇り	晴れ
	気温	℃	２２．７	２６．５	２８．５	３４．５	３０．０	３２．９	３１．４	２１．０	１４．２	７．９	５．７	１６．０
	水温	℃	１７．６	１９．０	２０．３	２７．１	２７．５	２４．１	２５．１	１８．５	１０．５	５．０	６．２	８．５
	透視度	cm	＞１００	＞１００	＞１００	＞１００	＞１００	＞１００	＞１００	＞１００	＞１００	＞１００	＞１００	＞１００
	臭気		無臭	無臭	無臭	無臭	無臭	無臭	無臭	無臭	無臭	無臭	無臭	無臭
	採取位置		流心	流心	流心	流心	流心	流心	流心	流心	流心	流心	流心	流心
	流況		通常	通常	通常	通常	通常	通常	通常	通常	通常	通常	通常	通常
	流量	m3/sec												
	外観		無色	無色	無色	無色	無色	無色	無色	無色	無色	無色	無色	無色
	採取水深	m												
	全水深	m	０．６０	０．４６	０．５７	０．５３	０．４０	０．５１	０．３４	０．５２	０．３４	０．３５	０．３０	０．２８
	透明度	m												
	水色													
	満潮時刻													
	干潮時刻													
生活環境項目	ｐＨ		７．６	７．７	７．７	７．６	７．６	７．５	７．８	７．５	７．６	７．６	７．７	７．８
	ＤＯ	mg/L	１０	９．９	９．４	１０	８．６	８．７	９．４	１０	１１	１２	１０	１３
	ＢＯＤ	mg/L	０．５	０．５	０．６	＜０．５	＜０．５	＜０．５	＜０．５	＜０．５	＜０．５	＜０．５	＜０．５	０．７
	ＣＯＤ（酸性法）	mg/L	１．４	１．６	１．７	１．６	２．４	１．４	１．９	１．３	１．８	１．５	１．６	１．５
	ＳＳ	mg/L	＜１	１	＜１	３	２	３	２	＜１	＜１	＜１	１	＜１
	大腸菌数	CFU/100mL	１．０Ｅ　１	４．０Ｅ　１	３．１Ｅ　１	４．１Ｅ　１	３．０Ｅ　１	５．６Ｅ　１	７．５Ｅ　１	１．１Ｅ　２	６．２Ｅ　１	６．０Ｅ　０	３．０Ｅ　０	２．０Ｅ　０
	ｎ－ヘキサン抽出物質	mg/L				ＮＤ								
	全窒素	mg/L	０．６７	０．５５	０．５３	０．５１	０．５８	０．６４	０．５１	０．６１	０．６０	０．５４	０．５１	０．５３
	全燐	mg/L	０．０１１	０．０１８	０．０２０	０．０１５	０．０１８	０．０２０	０．０１３	０．０１１	０．０１４	０．０１１	０．０１０	０．０１０
	全亜鉛	mg/L	＜０．００１	０．００１	＜０．００１	＜０．００１	＜０．００１	０．００１	０．００１	＜０．００１	０．００１	＜０．００１	＜０．００１	０．００１
	ノニルフェノール	mg/L		＜０．００００６		＜０．００００６				＜０．００００６		＜０．００００６		
	ＬＡＳ	mg/L		＜０．０００６		＜０．０００６				＜０．０００６		＜０．０００６		
	底層溶存酸素量	mg/L												
特殊項目	フェノール類	mg/L				＜０．０１								
	銅	mg/L				＜０．０１						＜０．０１		
	鉄（溶解性）	mg/L				０．０２						＜０．０１		
	マンガン（溶解性）	mg/L				＜０．０１						＜０．０１		
	クロム	mg/L				＜０．０１								
その他の項目	アンモニア性窒素	mg/L	＜０．０１	０．０１	＜０．０１	０．０１	０．０２	＜０．０１	０．０１	＜０．０１	＜０．０１	＜０．０１	０．０１	０．０１
	亜硝酸性窒素	mg/L		＜０．０１		＜０．０１				＜０．０１		＜０．０１		
	硝酸性窒素	mg/L		０．４１		０．３９				０．５４		０．４７		
	有機性窒素	mg/L												
	溶存態窒素	mg/L												
	懸濁態窒素	mg/L												
	オルトリン酸態燐	mg/L		０．０１１		０．０１２				０．０１１		０．００８		
	電気伝導率	mS/m												
	塩化物イオン	mg/L		３		２				２		３		
	塩分													
	陰イオン界面活性剤	mg/L												
	非イオン界面活性剤	mg/L												
	クロロフィルａ	mg/m3												
	フェオ色素	mg/m3												
	トリハロメタン生成能	mg/L	０．０２５	０．０３３	０．０３０	０．０３５	０．０４５	０．０２６	０．０３９	０．０３０	０．０２１	０．０２４	０．０２５	０．０２４
	クロロホルム生成能	mg/L												
	ブロモジクロロメタン生成能	mg/L												
	ジブロモクロロメタン生成能	mg/L												
	ブロモホルム生成能	mg/L												
健康項目	カドミウム	mg/L				＜０．０００５						＜０．０００５		
	全シアン	mg/L				ＮＤ						ＮＤ		
	鉛	mg/L				＜０．００５						＜０．００５		
	六価クロム	mg/L				＜０．０１						＜０．０１		
	砒素	mg/L				＜０．００５						＜０．００５		
	総水銀	mg/L				＜０．０００５						＜０．０００５		
	アルキル水銀	mg/L												
	ＰＣＢ	mg/L				ＮＤ								
	ジクロロメタン	mg/L				＜０．００２						＜０．００２		
	四塩化炭素	mg/L				＜０．０００２						＜０．０００２		
	1,2－ジクロロエタン	mg/L				＜０．０００４						＜０．０００４		
	1,1－ジクロロエチレン	mg/L				＜０．０１						＜０．０１		
	シス－1,2－ジクロロエチレン	mg/L				＜０．００４						＜０．００４		
	1,1,1－トリクロロエタン	mg/L				＜０．１						＜０．１		
	1,1,2－トリクロロエタン	mg/L				＜０．０００６						＜０．０００６		
	トリクロロエチレン	mg/L				＜０．００１						＜０．００１		
	テトラクロロエチレン	mg/L				＜０．０００５						＜０．０００５		
	1,3－ジクロロプロペン	mg/L				＜０．０００２						＜０．０００２		
	チウラム	mg/L				＜０．０００６						＜０．０００６		
	シマジン	mg/L				＜０．０００３						＜０．０００３		
	チオベンカルブ	mg/L				＜０．００２						＜０．００２		
	ベンゼン	mg/L				＜０．００１						＜０．００１		
	セレン	mg/L				＜０．００２						＜０．００２		
	硝酸性窒素及び亜硝酸性窒素	mg/L		０．４２		０．３９				０．５４		０．４７		
	ふっ素	mg/L				＜０．０８								
	ほう素	mg/L				＜０．０２						＜０．０２		
	1,4－ジオキサン	mg/L				＜０．００５						＜０．００５		

測定地点コード	水域区分	水域名	地点番号	測定地点名	地点統一番号	生活環境類型	ＮＰ類型	水生生物類型	底層DO類型	調査区分	調査機関	分析担当機関
６０１４０５	豊川等	豊川中流	０７０	当古橋	０３２－５３	Ａイ		Ｂイ		年　間	国土交通省	中部技術事務所

	項　目	単　位	２０２４年 ４月 １６日	２０２４年 ５月 ２４日	２０２４年 ６月　５日	２０２４年 ７月　５日	２０２４年 ８月 １４日	２０２４年 ９月　６日	２０２４年 １０月　２日	２０２４年 １１月　６日	２０２４年 １２月　４日	２０２５年 １月 １５日	２０２５年 ２月　５日	２０２５年 ３月　１日
一般項目	採取時刻		１３時 ３８分	８時 ４０分	１２時 ２５分	９時 １８分	９時 ３０分	９時 ２４分	１２時 ４０分	９時 ２５分	１１時 ０２分	８時 ３２分	１２時 ２７分	９時 ００分
	天候		晴れ	曇り	晴れ	晴れ	晴れ	晴れ	晴れ	晴れ	晴れ	一時雨	曇り	晴れ
	気温	℃	２３．０	２３．５	２８．０	３３．５	３３．０	３２．１	３１．４	２０．０	１５．６	５．９	６．４	１４．３
	水温	℃	１８．５	１８．５	２１．４	２４．５	２８．０	２３．４	２４．５	１８．０	１１．５	５．４	５．９	８．７
	透視度	cm	＞１００	＞１００	＞１００	＞１００	＞１００	＞１００	＞１００	＞１００	＞１００	＞１００	＞１００	＞１００
	臭気		無臭	無臭	無臭	無臭	無臭	無臭	無臭	無臭	無臭	無臭	無臭	無臭
	採取位置		流心	流心	流心	流心	流心	流心	流心	流心	流心	流心	流心	流心
	流況		通常	通常	通常	通常	通常	通常	通常	通常	通常	通常	通常	通常
	流量	m3/sec												
	外観		無色	無色	無色	無色	無色	無色	無色	無色	無色	無色	無色	無色
	採取水深	m												
	全水深	m	１．００	０．４６	０．４８	０．５０	０．４２	０．４６	０．２０	０．４３	０．５４	０．５０	０．４７	０．６６
	透明度	m												
	水色													
	満潮時刻													
	干潮時刻													
生活環境項目	ｐＨ		７．４	７．３	７．２	７．３	７．２	７．３	７．４	７．３	７．４	７．１	７．５	７．５
	ＤＯ	mg/L	１０	９．５	９．１	８．９	７．２	８．０	１０	１０	１１	１１	１０	１１
	ＢＯＤ	mg/L	０．５	０．５	０．５	＜０．５	＜０．５	＜０．５	０．５	＜０．５	＜０．５	＜０．５	０．６	０．７
	ＣＯＤ（酸性法）	mg/L		１．９		１．７				１．４		１．３		
	ＳＳ	mg/L	１	２	１	３	２	２	２	１	１	＜１	９	１
	大腸菌数	CFU/100mL		４．８Ｅ　１		７．５Ｅ　１				９．０Ｅ　１		５．０Ｅ　０		
	ｎ－ヘキサン抽出物質	mg/L												
	全窒素	mg/L	１．０	０．７８	０．８０	０．７６	１．０	０．９３	０．９２	０．８１	０．９１	０．９４	０．９４	０．８８
	全燐	mg/L	０．００８	０．０２６	０．０１６	０．０１７	０．０２７	０．０２１	０．０１３	０．０１２	０．０１２	０．０１１	０．００５	０．００９
	全亜鉛	mg/L		０．００１		＜０．００１				＜０．００１		０．００１		
	ノニルフェノール	mg/L												
	ＬＡＳ	mg/L												
	底層溶存酸素量	mg/L												
特殊項目	フェノール類	mg/L												
	銅	mg/L												
	鉄（溶解性）	mg/L												
	マンガン（溶解性）	mg/L												
	クロム	mg/L												
その他の項目	アンモニア性窒素	mg/L	＜０．０１	０．０２	＜０．０１	０．０１	０．０２	＜０．０１	＜０．０１	＜０．０１	＜０．０１	＜０．０１	＜０．０１	＜０．０１
	亜硝酸性窒素	mg/L												
	硝酸性窒素	mg/L												
	有機性窒素	mg/L												
	溶存態窒素	mg/L												
	懸濁態窒素	mg/L												
	オルトリン酸態燐	mg/L												
	電気伝導率	mS/m												
	塩化物イオン	mg/L		３		２				２		３		
	塩分													
	陰イオン界面活性剤	mg/L												
	非イオン界面活性剤	mg/L												
	クロロフィルａ	mg/m3												
	フェオ色素	mg/m3												
	トリハロメタン生成能	mg/L	０．０２２	０．０２６	０．０３２	０．０２８	０．０４０	０．０２２	０．０３８	０．０２９	０．０２２	０．０１７	０．０２２	０．０１９
	クロロホルム生成能	mg/L												
	ブロモジクロロメタン生成能	mg/L												
	ジブロモクロロメタン生成能	mg/L												
	ブロモホルム生成能	mg/L												
健康項目	カドミウム	mg/L												
	全シアン	mg/L												
	鉛	mg/L												
	六価クロム	mg/L												
	砒素	mg/L												
	総水銀	mg/L												
	アルキル水銀	mg/L												
	ＰＣＢ	mg/L												
	ジクロロメタン	mg/L												
	四塩化炭素	mg/L												
	1,2－ジクロロエタン	mg/L												
	1,1－ジクロロエチレン	mg/L												
	シス－1,2－ジクロロエチレン	mg/L												
	1,1,1－トリクロロエタン	mg/L												
	1,1,2－トリクロロエタン	mg/L												
	トリクロロエチレン	mg/L												
	テトラクロロエチレン	mg/L												
	1,3－ジクロロプロペン	mg/L												
	チウラム	mg/L												
	シマジン	mg/L												
	チオベンカルブ	mg/L												
	ベンゼン	mg/L												
	セレン	mg/L												
	硝酸性窒素及び亜硝酸性窒素	mg/L												
	ふっ素	mg/L												
	ほう素	mg/L												
	1,4－ジオキサン	mg/L												

測定地点コード	水域区分	水域名	地点番号	測定地点名	地点統一番号	生活環境類型	ＮＰ類型	水生生物類型	底層DO類型	調査区分	調査機関	分析担当機関
６０１７０７	豊川等	豊川下流	０７２	吉田大橋	０３３－０１	Ａイ		Ｂイ		年　間	国土交通省	中部技術事務所

項目	単位	２０２４年 ４月 １６日	２０２４年 ４月 １６日	２０２４年 ５月 ２４日	２０２４年 ５月 ２４日	２０２４年 ６月　５日	２０２４年 ６月　５日	２０２４年 ７月　５日	２０２４年 ７月　５日	２０２４年 ８月 １４日	２０２４年 ８月 １４日	２０２４年 ９月　６日	２０２４年 ９月　６日
採取時刻		１２時 ３５分	１７時 ２１分	７時 １５分	１２時 ５０分	１０時 ０２分	１６時 ０５分	７時 ３５分	１２時 ２５分	６時 ２０分	１２時 ４０分	８時 ２０分	１３時 ２２分
天候		晴れ	曇り	曇り	晴れ	晴れ	晴れ	晴れ	晴れ	晴れ	晴れ	晴れ	晴れ
気温	℃	２２．６	２０．４	２３．５	２９．０	３３．０	２７．０	３１．４	３５．０	２８．０	３６．０	２９．５	３１．５
水温	℃	１８．５	１８．０	２０．５	２０．６	２０．１	２２．９	２３．５	２６．４	２９．０	３２．５	２３．８	２４．８
透視度	cm	＞１００	＞１００	＞１００	＞１００	＞１００	＞１００	＞１００	＞１００	＞１００	６０	＞１００	＞１００
臭気		無臭	無臭	無臭		無臭	無臭	無臭	無臭	無臭	微川藻臭	無臭	無臭
採取位置		左岸	左岸	左岸	左岸	左岸	左岸	左岸	左岸	左岸	左岸	左岸	左岸
流況		通常	通常	通常	通常	通常	通常	通常	通常	通常	通常	通常	通常
流量	m3/sec												
外観		無色	無色	無色	淡黄緑色	無色	無色	無色	無色	無色	淡黄色	無色	無色
採取水深	m												
全水深	m	０．８６	０．２０	１．２５	０．６８	０．６１	１．０８	０．９６	０．６０	０．９５	１．１４	０．９０	０．４９
透明度	m												
水色													
満潮時刻		９時 ０６分	９時 ０６分	５時 ３１分	５時 ３１分	１７時 ３０分	１７時 ３０分	４時 ３５分	４時 ３５分	１４時 １８分	１４時 １８分	７時 １９分	７時 １９分
干潮時刻		１８時 １１分	１８時 １１分	１２時 １４分	１２時 １４分	１０時 ５１分	１０時 ５１分	１１時 ２７分	１１時 ２７分	６時 ２７分	６時 ２７分	１３時 ２６分	１３時 ２６分
ｐＨ		７．３	７．３	７．４	７．３	７．２	７．４	７．３	７．３	７．１	７．７	７．４	７．３
ＤＯ	mg/L	９．９	９．３	８．６	９．０	８．６	９．２	７．７	９．２	６．７	１０	７．３	７．６
ＢＯＤ	mg/L	０．６	０．５	０．６	１．０	０．６	０．５	＜０．５	０．５	＜０．５	０．６	＜０．５	０．５
ＣＯＤ（酸性法）	mg/L		１．２		２．２	１．７			２．０	２．３			１．５
ＳＳ	mg/L	１	１	２	４	２	１	３	４	４	４	３	４
大腸菌数	CFU/100mL		１．５Ｅ　１		５．１Ｅ　１	８．１Ｅ　１			５．０Ｅ　１	３．５Ｅ　１			６．９Ｅ　１
ｎ－ヘキサン抽出物質	mg/L								ＮＤ				
全窒素	mg/L		１．２		１．１	０．８５			０．９６	１．１			１．０
全燐	mg/L		０．０１９		０．０５６	０．０２９			０．０３８	０．０６１			０．０３３
全亜鉛	mg/L		０．００１		０．００２	０．００１			０．００１	０．００２			０．００１
ノニルフェノール	mg/L				＜０．００００６				＜０．００００６				
ＬＡＳ	mg/L				＜０．０００６				＜０．０００６				
底層溶存酸素量	mg/L												
フェノール類	mg/L								＜０．０１				
銅	mg/L								＜０．０１				
鉄（溶解性）	mg/L								０．０４				
マンガン（溶解性）	mg/L								＜０．０１				
クロム	mg/L								＜０．０１				
アンモニア性窒素	mg/L				０．２０				０．０５				
亜硝酸性窒素	mg/L				＜０．０１				＜０．０１				
硝酸性窒素	mg/L				０．７９				０．７８				
有機性窒素	mg/L												
溶存態窒素	mg/L												
懸濁態窒素	mg/L												
オルトリン酸態燐	mg/L				０．０５０				０．０３３				
電気伝導率	mS/m	９６	１１０	１２	１２	９．０	４９	１０	１０	４２０	５１０	１１	１０
塩化物イオン	mg/L	２５０	２８０	１３	１１	４	１００	４	８	１２００	１６００	８	６
塩分													
陰イオン界面活性剤	mg/L												
非イオン界面活性剤	mg/L												
クロロフィルａ	mg/m3												
フェオ色素	mg/m3												
トリハロメタン生成能	mg/L												
クロロホルム生成能	mg/L												
ブロモジクロロメタン生成能	mg/L												
ジブロモクロロメタン生成能	mg/L												
ブロモホルム生成能	mg/L												
カドミウム	mg/L								＜０．０００５				
全シアン	mg/L								ＮＤ				
鉛	mg/L								＜０．００５				
六価クロム	mg/L								＜０．０１				
砒素	mg/L								＜０．００５				
総水銀	mg/L								＜０．０００５				
アルキル水銀	mg/L												
ＰＣＢ	mg/L								ＮＤ				
ジクロロメタン	mg/L								＜０．００２				
四塩化炭素	mg/L								＜０．０００２				
1,2－ジクロロエタン	mg/L								＜０．０００４				
1,1－ジクロロエチレン	mg/L								＜０．０１				
シス－1,2－ジクロロエチレン	mg/L								＜０．００４				
1,1,1－トリクロロエタン	mg/L								＜０．１				
1,1,2－トリクロロエタン	mg/L								＜０．０００６				
トリクロロエチレン	mg/L								＜０．００１				
テトラクロロエチレン	mg/L								＜０．０００５				
1,3－ジクロロプロペン	mg/L								＜０．０００２				
チウラム	mg/L								＜０．０００６				
シマジン	mg/L								＜０．０００３				
チオベンカルブ	mg/L								＜０．００２				
ベンゼン	mg/L								＜０．００１				
セレン	mg/L								＜０．００２				
硝酸性窒素及び亜硝酸性窒素	mg/L				０．８０				０．７８				
ふっ素	mg/L												
ほう素	mg/L												
1,4－ジオキサン	mg/L								＜０．００５				

測定地点コード	水域区分	水域名	地点番号	測定地点名	地点統一番号	生活環境類型	ＮＰ類型	水生生物類型	底層DO類型	調査区分	調査機関	分析担当機関
６０１７０７	豊川等	豊川下流	０７２	吉田大橋	０３３－０１	Ａイ		Ｂイ		年　間	国土交通省	中部技術事務所

項目		単位	２０２４年 １０月　２日	２０２４年 １０月　２日	２０２４年 １１月　６日	２０２４年 １１月　６日	２０２４年 １２月　４日	２０２４年 １２月　４日	２０２５年 １月１５日	２０２５年 １月１５日	２０２５年 ２月　５日	２０２５年 ２月　５日	２０２５年 ３月　１日	２０２５年 ３月　１日
一般項目	採取時刻		１０時５５分	１６時１８分	８時０６分	１３時０８分	７時２０分	１２時３０分	７時１５分	１２時１７分	１１時０６分	１６時１６分	７時５３分	１２時５８分
	天候		晴れ	晴れ	晴れ	晴れ	晴れ	晴れ	曇り	曇り	曇り	晴れ	晴れ	晴れ
	気温	℃	３０．１	３０．０	１８．５	２１．０	１１．６	１４．８	４．６	１０．６	４．９	５．７	１０．５	１８．２
	水温	℃	２４．６	２７．０	１８．１	１８．４	１０．８	１１．６	４．９	６．４	５．６	６．７	７．５	１０．５
	透視度	cm	＞１００	５５	＞１００	＞１００	＞１００	７８	８８	６６	６３	４２	＞１００	４５
	臭気		無臭	無臭	無臭	無臭	無臭	無臭	無臭	無臭	微川藻臭	無臭	無臭	無臭
	採取位置		左岸	左岸	左岸	左岸	左岸	左岸	左岸	左岸	左岸	左岸	左岸	左岸
	流況		通常	通常	通常	通常	通常	通常	通常	通常	通常	通常	通常	通常
	流量	m3/sec												
	外観		無色	淡灰黄色	無色	無色	無色	淡茶色	淡灰緑色	淡灰緑色	淡灰色	淡灰黄色	無色	淡灰黄色
	採取水深	m												
	全水深	m	０．４１	０．６６	０．７１	０．７２	０．７１	０．７０	０．７３	０．５３	０．６５	０．４０	０．６９	０．４０
	透明度	m												
	水色													
	満潮時刻		１７時４５分	１７時４５分	８時４２分	８時４２分	８時０２分	８時０２分	７時１９分	７時１９分	１０時０８分	１０時０８分	７時０２分	７時０２分
	干潮時刻		１１時３９分	１１時３９分	１４時００分	１４時００分	１３時２５分	１３時２５分	１２時５１分	１２時５１分	１７時０３分	１７時０３分	１２時５４分	１２時５４分
生活環境項目	ｐＨ		７．２	７．７	７．２	７．３	７．３	７．２	７．６	７．４	７．９	７．８	８．０	８．２
	ＤＯ	mg/L	９．２	８．１	１０	９．１	１０	１０	１１	１１	１０	１０	１１	１５
	ＢＯＤ	mg/L	＜０．５	１．８	＜０．５	＜０．５	＜０．５	０．５	＜０．５	＜０．５	１．４	２．６	１．３	８．７
	ＣＯＤ（酸性法）	mg/L	１．９			２．０		２．２		３．４		４．８		８．８
	ＳＳ	mg/L	４	１０	＜１	３	２	９	３	８	５	２１	３	１３
	大腸菌数	CFU/100mL	４．０Ｅ　１			１．６Ｅ　２		６．５Ｅ　１		２．０Ｅ　１		１．４Ｅ　１		９．０Ｅ　０
	ｎ－ヘキサン抽出物質	mg/L												
	全窒素	mg/L	１．１			１．０		１．１		１．３		１．５		１．８
	全燐	mg/L	０．０３１			０．０２８		０．０２６		０．０３８		０．０４１		０．０７９
	全亜鉛	mg/L	０．００１			０．００２		０．００３		０．００２		０．００４		０．００５
	ノニルフェノール	mg/L				＜０．００００６				＜０．００００６				
	ＬＡＳ	mg/L				＜０．０００６				＜０．０００６				
	底層溶存酸素量	mg/L												
特殊項目	フェノール類	mg/L												
	銅	mg/L								＜０．０１				
	鉄（溶解性）	mg/L								＜０．０１				
	マンガン（溶解性）	mg/L								＜０．０１				
	クロム	mg/L												
その他の項目	アンモニア性窒素	mg/L				０．０７				０．０４				
	亜硝酸性窒素	mg/L				＜０．０１				＜０．０１				
	硝酸性窒素	mg/L				０．８７				０．９８				
	有機性窒素	mg/L												
	溶存態窒素	mg/L												
	懸濁態窒素	mg/L												
	オルトリン酸態燐	mg/L				０．０２７				０．０２０				
	電気伝導率	mS/m	３４	９５０	１５	１０	６１０	２２０	１１００	６４０	８４０	２７０	２２００	７７０
	塩化物イオン	mg/L	３４	３０００	１７	５	１８００	６１０	３７００	１９００	２８００	８１０	８３００	２６００
	塩分													
	陰イオン界面活性剤	mg/L												
	非イオン界面活性剤	mg/L												
	クロロフィルａ	mg/m3												
	フェオ色素	mg/m3												
	トリハロメタン生成能	mg/L												
	クロロホルム生成能	mg/L												
	ブロモジクロロメタン生成能	mg/L												
	ジブロモクロロメタン生成能	mg/L												
	ブロモホルム生成能	mg/L												
健康項目	カドミウム	mg/L								＜０．０００５				
	全シアン	mg/L								ND				
	鉛	mg/L								＜０．００５				
	六価クロム	mg/L								＜０．０１				
	砒素	mg/L								＜０．００５				
	総水銀	mg/L								＜０．０００５				
	アルキル水銀	mg/L												
	ＰＣＢ	mg/L												
	ジクロロメタン	mg/L								＜０．００２				
	四塩化炭素	mg/L								＜０．０００２				
	1,2－ジクロロエタン	mg/L								＜０．０００４				
	1,1－ジクロロエチレン	mg/L								＜０．０１				
	シス－1,2－ジクロロエチレン	mg/L								＜０．００４				
	1,1,1－トリクロロエタン	mg/L								＜０．１				
	1,1,2－トリクロロエタン	mg/L								＜０．０００６				
	トリクロロエチレン	mg/L								＜０．００１				
	テトラクロロエチレン	mg/L								＜０．０００５				
	1,3－ジクロロプロペン	mg/L								＜０．０００２				
	チウラム	mg/L								＜０．０００６				
	シマジン	mg/L								＜０．０００３				
	チオベンカルブ	mg/L								＜０．００２				
	ベンゼン	mg/L								＜０．００１				
	セレン	mg/L								＜０．００２				
	硝酸性窒素及び亜硝酸性窒素	mg/L				０．８８				０．９８				
	ふっ素	mg/L												
	ほう素	mg/L												
	1,4－ジオキサン	mg/L								＜０．００５				

測定地点コード	水域区分	水域名	地点番号	測定地点名	地点統一番号	生活環境類型	ＮＰ類型	水生生物類型	底層DO類型	調査区分	調査機関	分析担当機関
６０２００３	豊川等	宇連川	０７３	鳳来湖	０３４－５２	ＡＡイ		Ａイ		年　間	愛知県	愛　知　県

	項　　目	単　位	２０２４年 ４月１８日	２０２４年 ５月　８日	２０２４年 ６月　５日	２０２４年 ７月　３日	２０２４年 ８月　８日	２０２４年 ９月１２日	２０２４年 １０月　２日	２０２４年 １１月　７日	２０２４年 １２月　５日	２０２５年 １月　９日	２０２５年 ２月　５日	２０２５年 ３月　６日
一般項目	採取時刻		１０時　５０分	１０時　４０分	１０時　４５分	１０時　３０分	１０時　４０分	１０時　３３分	１１時　２０分	１０時　４３分	１０時　３３分	１０時　２５分	１０時　１４分	１０時　３０分
	天候		曇り	晴れ	晴れ	曇り	晴れ	晴れ	晴れ	快晴	晴れ	晴れ	雪	薄曇り
	気温	℃	１８．０	１９．０	２３．０	２８．０	２８．５	３２．５	２７．３	１５．２	１０．２	７．６	０．７	１０．１
	水温	℃	１８．５	１９．９	２２．５	２６．４	３０．２	２９．１	２６．４	１６．３	１３．７	９．６	５．８	８．３
	透視度	cm	＞　５０	＞　５０	＞　５０	＞　５０	＞　５０	＞　５０	＞　５０	＞　５０	＞　５０	＞　５０	＞　５０	＞　５０
	臭気		無臭	無臭	無臭	無臭	無臭	無臭	無臭	無臭	無臭	無臭	無臭	無臭
	採取位置		流心	流心	流心	流心	流心	流心	流心	流心	流心	流心	流心	流心
	流況		通常	通常	通常	通常	通常	通常	通常	通常	通常	通常	通常	通常
	流量	m3/sec												
	外観		淡黄色	無色	淡黄色	淡黄色	淡黄色	淡黄色	淡黄色	無色	無色	淡黄色	淡黄色	淡黄色
	採取水深	m												
	全水深	m												
	透明度	m												
	水色													
	満潮時刻													
	干潮時刻													
生活環境項目	ｐＨ		７．４	７．４	７．４	７．５	７．３	７．７	７．５	６．７	７．０	６．９	７．７	７．３
	ＤＯ	mg/L	９．３	９．３	８．７	８．６	６．４	８．０	７．５	８．４	７．８	９．３	９．９	１１
	ＢＯＤ	mg/L	０．８	０．８	０．５	０．８	０．７	１．４	０．９	０．７	＜０．５	０．５	＜０．５	＜０．５
	ＣＯＤ（酸性法）	mg/L	３．６	３．６	４．５	５．３	４．９	４．６	４．８	３．５	３．５	２．８	２．７	２．５
	ＳＳ	mg/L	＜１	＜１	＜１	＜１	＜１	＜１	＜１	＜１	＜１	１	＜１	１
	大腸菌数	CFU/100mL	１．０Ｅ　０		２．０Ｅ　０		２．２Ｅ　１		２．０Ｅ　０		１．１Ｅ　１		１．０Ｅ　０	
	ｎ－ヘキサン抽出物質	mg/L												
	全窒素	mg/L	０．２２		０．１９		０．２３		０．２６		０．３５		０．３４	
	全燐	mg/L	０．００３		＜０．００３		＜０．００３		０．００７		０．００３		＜０．００３	
	全亜鉛	mg/L			＜０．００１			０．００１			０．００２			０．００１
	ノニルフェノール	mg/L				＜０．００００６						＜０．００００６		
	ＬＡＳ	mg/L				＜０．０００６						＜０．０００６		
	底層溶存酸素量	mg/L												
特殊項目	フェノール類	mg/L												
	銅	mg/L												
	鉄（溶解性）	mg/L												
	マンガン（溶解性）	mg/L												
	クロム	mg/L												
その他の項目	アンモニア性窒素	mg/L			０．０３			＜０．０１			０．０２			＜０．０１
	亜硝酸性窒素	mg/L			＜０．０１			＜０．０１			＜０．０１			＜０．０１
	硝酸性窒素	mg/L			０．０７			０．１１			０．２４			０．２１
	有機性窒素	mg/L			０．０６			０．１４			０．０６			０．０９
	溶存態窒素	mg/L												
	懸濁態窒素	mg/L												
	オルトリン酸態燐	mg/L			＜０．００３			＜０．００３			＜０．００３			＜０．００３
	電気伝導率	mS/m	２．７	２．６	２．４	２．０	２．４	２．１	３．０	２．９	３．２	３．３	３．２	３．３
	塩化物イオン	mg/L												
	塩分													
	陰イオン界面活性剤	mg/L												
	非イオン界面活性剤	mg/L												
	クロロフィルａ	mg/m3	＜２．０Ｅ　０		＜２．０Ｅ　０		２．８Ｅ　０		２．６Ｅ　０		＜２．０Ｅ　０		＜２．０Ｅ　０	
	フェオ色素	mg/m3	＜２．０		＜２．０		＜２．０		＜２．０		＜２．０		＜２．０	
	トリハロメタン生成能	mg/L												
	クロロホルム生成能	mg/L												
	ブロモジクロロメタン生成能	mg/L												
	ジブロモクロロメタン生成能	mg/L												
	ブロモホルム生成能	mg/L												
健康項目	カドミウム	mg/L												
	全シアン	mg/L												
	鉛	mg/L												
	六価クロム	mg/L												
	砒素	mg/L												
	総水銀	mg/L												
	アルキル水銀	mg/L												
	ＰＣＢ	mg/L												
	ジクロロメタン	mg/L					＜０．００２			＜０．００２				
	四塩化炭素	mg/L					＜０．０００２			＜０．０００２				
	1,2－ジクロロエタン	mg/L					＜０．０００４			＜０．０００４				
	1,1－ジクロロエチレン	mg/L					＜０．０１			＜０．０１				
	シス－1,2－ジクロロエチレン	mg/L					＜０．００４			＜０．００４				
	1,1,1－トリクロロエタン	mg/L					＜０．１			＜０．１				
	1,1,2－トリクロロエタン	mg/L					＜０．０００６			＜０．０００６				
	トリクロロエチレン	mg/L					＜０．００１			＜０．００１				
	テトラクロロエチレン	mg/L					＜０．０００５			＜０．０００５				
	1,3－ジクロロプロペン	mg/L					＜０．０００２			＜０．０００２				
	チウラム	mg/L												
	シマジン	mg/L												
	チオベンカルブ	mg/L												
	ベンゼン	mg/L					＜０．００１			＜０．００１				
	セレン	mg/L												
	硝酸性窒素及び亜硝酸性窒素	mg/L			０．０８			０．１２			０．２５			０．２２
	ふっ素	mg/L												
	ほう素	mg/L												
	1,4－ジオキサン	mg/L								＜０．００５				

測定地点コード	水域区分	水域名	地点番号	測定地点名	地点統一番号	生活環境類型	ＮＰ類型	水生生物類型	底層DO類型	調査区分	調査機関	分析担当機関
６０２００１	豊川等	宇連川	０７４	鳳来橋	０３４－０１	ＡＡイ		Ａイ		年　間	愛知県	環境調査センター東三河支所

項目		単位	２０２４年 ４月 １９日	２０２４年 ５月　８日	２０２４年 ６月　５日	２０２４年 ７月　３日	２０２４年 ８月　８日	２０２４年 ９月　４日	２０２４年 １０月　２日	２０２４年 １１月　７日	２０２４年 １２月　５日	２０２５年 １月　９日	２０２５年 ２月　５日	２０２５年 ３月　６日
一般項目	採取時刻		１２時 １０分	１２時 ２０分	１２時 ００分	１１時 ５５分	１１時 ５０分	１２時 ００分	１１時 ４０分	１２時 ００分	１２時 ００分	１１時 ３５分	１１時 ４０分	１１時 ４５分
	天候		快晴	晴れ	晴れ	晴れ	晴れ	晴れ	快晴	快晴	晴れ	晴れ	雪	曇り
	気温	℃	２３．０	２１．８	２６．０	３２．８	３２．８	３０．６	２９．８	１７．０	１２．９	９．７	３．３	１０．９
	水温	℃	１６．８	１６．９	１９．７	２２．５	２２．５	２４．６	２１．１	１６．４	１２．５	９．５	７．０	９．０
	透視度	cm	＞ ５０	＞ ５０	＞ ５０	＞ ５０	＞ ５０	＞ ５０	＞ ５０	＞ ５０	＞ ５０	＞ ５０	＞ ５０	＞ ５０
	臭気		無臭	無臭	無臭	無臭	無臭	無臭	無臭	無臭	無臭	無臭	無臭	無臭
	採取位置		左岸	左岸	流心	流心	流心	流心	流心	流心	流心	流心	流心	流心
	流況		通常	通常	通常	通常	通常	通常	通常	通常	通常	通常	通常	通常
	流量	m3/sec												
	外観		無色	無色	無色	無色	無色	無色	無色	無色	無色	無色	無色	無色
	採取水深	m												
	全水深	m												
	透明度	m												
	水色													
	満潮時刻													
	干潮時刻													
生活環境項目	ｐＨ		７．９	７．９	７．６	７．７	６．８	６．７	６．６	６．４	７．１	７．２	７．５	７．１
	ＤＯ	mg/L	９．９	９．７	９．９	９．３	８．８	８．７	９．４	９．８	１０	１０	１１	１１
	ＢＯＤ	mg/L	０．７	０．５	０．５	０．７	＜０．５	＜０．５	＜０．５	＜０．５	＜０．５	＜０．５	＜０．５	１．１
	ＣＯＤ（酸性法）	mg/L	２．６	２．３	２．１	３．０	２．４	１．９	２．４	２．３	２．８	２．１	１．５	２．７
	ＳＳ	mg/L	１	＜１	＜１	１	＜１	１	＜１	＜１	＜１	＜１	＜１	＜１
	大腸菌数	CFU/100mL	６．０Ｅ ０	１．０Ｅ １	３．８Ｅ １	１．０Ｅ １	２．２Ｅ １	２．８Ｅ １	４．６Ｅ １	６．０Ｅ １	４．０Ｅ １	１．４Ｅ １	９．０Ｅ ０	１．３Ｅ １
	ｎ－ヘキサン抽出物質	mg/L												
	全窒素	mg/L	０．２１		０．２６		０．１０		０．３０		０．３０		０．３４	
	全燐	mg/L	０．００６		０．００６		０．００６		０．００６		０．００４		０．００３	
	全亜鉛	mg/L	＜０．００１	＜０．００１	＜０．００１	＜０．００１	＜０．００１	＜０．００１	０．００１	＜０．００１	＜０．００１	＜０．００１	＜０．００１	＜０．００１
	ノニルフェノール	mg/L		＜０．００００６		＜０．００００６		＜０．００００６		＜０．００００６		＜０．００００６		＜０．００００６
	ＬＡＳ	mg/L	＜０．０００６	＜０．０００６	＜０．０００６	＜０．０００６	＜０．０００６	＜０．０００６	＜０．０００６	＜０．０００６	＜０．０００６	＜０．０００６	＜０．０００６	＜０．０００６
	底層溶存酸素量	mg/L												
特殊項目	フェノール類	mg/L												
	銅	mg/L												
	鉄（溶解性）	mg/L												
	マンガン（溶解性）	mg/L												
	クロム	mg/L												
その他の項目	アンモニア性窒素	mg/L												
	亜硝酸性窒素	mg/L												
	硝酸性窒素	mg/L												
	有機性窒素	mg/L												
	溶存態窒素	mg/L												
	懸濁態窒素	mg/L												
	オルトリン酸態燐	mg/L												
	電気伝導率	mS/m	４．７	５．０	５．１	４．１	３．７	４．８	４．８	５．０	４．１	３．９	３．６	４．９
	塩化物イオン	mg/L	１	１	１	１	１	１	１	１	１	１	１	１
	塩分													
	陰イオン界面活性剤	mg/L												
	非イオン界面活性剤	mg/L												
	クロロフィルａ	mg/m3												
	フェオ色素	mg/m3												
	トリハロメタン生成能	mg/L												
	クロロホルム生成能	mg/L												
	ブロモジクロロメタン生成能	mg/L												
	ジブロモクロロメタン生成能	mg/L												
	ブロモホルム生成能	mg/L												
健康項目	カドミウム	mg/L		＜０．０００５			＜０．０００５			＜０．０００５			＜０．０００５	
	全シアン	mg/L		ＮＤ			ＮＤ			ＮＤ			ＮＤ	
	鉛	mg/L		＜０．００５			＜０．００５			＜０．００５			＜０．００５	
	六価クロム	mg/L		＜０．０１			＜０．０１			＜０．０１			＜０．０１	
	砒素	mg/L					＜０．００５						＜０．００５	
	総水銀	mg/L			＜０．０００５			＜０．０００５			＜０．０００５			＜０．０００５
	アルキル水銀	mg/L												
	ＰＣＢ	mg/L												
	ジクロロメタン	mg/L		＜０．００２			＜０．００２			＜０．００２			＜０．００２	
	四塩化炭素	mg/L		＜０．０００２			＜０．０００２			＜０．０００２			＜０．０００２	
	1,2－ジクロロエタン	mg/L		＜０．０００４			＜０．０００４			＜０．０００４			＜０．０００４	
	1,1－ジクロロエチレン	mg/L		＜０．０１			＜０．０１			＜０．０１			＜０．０１	
	シス－1,2－ジクロロエチレン	mg/L		＜０．００４			＜０．００４			＜０．００４			＜０．００４	
	1,1,1－トリクロロエタン	mg/L		＜０．１			＜０．１			＜０．１			＜０．１	
	1,1,2－トリクロロエタン	mg/L		＜０．０００６			＜０．０００６			＜０．０００６			＜０．０００６	
	トリクロロエチレン	mg/L		＜０．００１			＜０．００１			＜０．００１			＜０．００１	
	テトラクロロエチレン	mg/L		＜０．０００５			＜０．０００５			＜０．０００５			＜０．０００５	
	1,3－ジクロロプロペン	mg/L		＜０．０００２			＜０．０００２			＜０．０００２			＜０．０００２	
	チウラム	mg/L		＜０．０００６						＜０．０００６				
	シマジン	mg/L		＜０．０００３						＜０．０００３				
	チオベンカルブ	mg/L		＜０．００２						＜０．００２				
	ベンゼン	mg/L		＜０．００１			＜０．００１			＜０．００１			＜０．００１	
	セレン	mg/L		＜０．００２			＜０．００２			＜０．００２			＜０．００２	
	硝酸性窒素及び亜硝酸性窒素	mg/L												
	ふっ素	mg/L			＜０．０８						＜０．０８			
	ほう素	mg/L			＜０．０２						＜０．０２			
	1,4－ジオキサン	mg/L								＜０．００５				

測定地点コード	水域区分	水域名	地点番号	測定地点名	地点統一番号	生活環境類型	ＮＰ類型	水生生物類型	底層DO類型	調査区分	調査機関	分析担当機関
６０２００２	豊川等	宇連川	０７５	大野頭首工	０３４－５１	ＡＡイ		Ｂイ		年　間	愛知県	愛　知　県

項目		単位	２０２４年 ４月 １８日	２０２４年 ５月　８日	２０２４年 ６月　５日	２０２４年 ７月　３日	２０２４年 ８月　８日	２０２４年 ９月 １２日	２０２４年 １０月　２日	２０２４年 １１月　７日	２０２４年 １２月　５日	２０２５年 １月　９日	２０２５年 ２月　５日	２０２５年 ３月　６日
一般項目	採取時刻		１３時 ４５分	１３時 １５分	１３時 １０分	１３時 ３０分	１３時 １０分	１３時 ３１分	１４時 ４１分	１４時 ００分	１３時 １８分	１３時 ４４分	１３時 ２３分	１３時 ００分
	天候		曇り	晴れ	晴れ	晴れ	晴れ	曇り	快晴	快晴	晴れ	雪	曇り	薄曇り
	気温	℃	１９．０	２１．０	２８．０	３１．０	３４．０	３５．３	３２．２	１８．４	１３．０	６．０	４．１	１１．４
	水温	℃	１７．０	１６．２	２１．０	１９．９	２２．５	２５．７	２３．６	１６．９	１１．４	７．４	７．４	９．４
	透視度	cm	＞ ５０	＞ ５０	＞ ５０	＞ ５０	＞ ５０	２２	＞ ５０	＞ ５０	＞ ５０	＞ ５０	＞ ５０	＞ ５０
	臭気		無臭	無臭	無臭	無臭	無臭	無臭	無臭	無臭	無臭	無臭	無臭	無臭
	採取位置		流心	流心	流心	流心	流心	流心	流心	流心	流心	流心	流心	流心
	流況		通常	通常	通常	通常	通常	通常	通常	通常	通常	通常	通常	通常
	流量	m3/sec												
	外観		無色	無色	無色	無色	淡黄色	淡黄褐色	無色	無色	淡黄色	淡黄色	淡黄色	淡黄色
	採取水深	m												
	全水深	m												
	透明度	m												
	水色													
	満潮時刻													
	干潮時刻													
生活環境項目	ｐＨ		７．５	７．６	７．４	７．４	７．７	７．５	７．７	７．４	７．２	７．５	７．８	７．４
	ＤＯ	mg/L	９．２	９．８	９．３	９．３	９．０	８．０	８．２	９．１	１０	１１	１１	１１
	ＢＯＤ	mg/L	０．６	０．６	＜０．５	０．８	＜０．５	２．０	＜０．５	＜０．５	＜０．５	＜０．５	０．６	０．８
	ＣＯＤ（酸性法）	mg/L	２．６	３．１	１．７	２．６	３．９	６．１	２．５	１．９	２．５	２．６	２．７	２．７
	ＳＳ	mg/L	１	＜１	＜１	＜１	＜１	１７	＜１	＜１	＜１	＜１	＜１	＜１
	大腸菌数	CFU/100mL	２．６Ｅ ２	１．１Ｅ ２	８．７Ｅ １	６．７Ｅ １	４．３Ｅ １	２．１Ｅ ３	１．０Ｅ ２	３．３Ｅ ２	３．３Ｅ ２	２．０Ｅ ２	８．１Ｅ １	４．８Ｅ １
	ｎ－ヘキサン抽出物質	mg/L												
	全窒素	mg/L												
	全燐	mg/L												
	全亜鉛	mg/L	＜０．００１	０．００２	＜０．００１	＜０．００１	＜０．００１	０．００２	＜０．００１	＜０．００１	０．００１	＜０．００１	＜０．００１	０．００１
	ノニルフェノール	mg/L		＜０．００００６		＜０．００００６		＜０．００００６		＜０．００００６		＜０．００００６		＜０．００００６
	ＬＡＳ	mg/L	＜０．０００６	＜０．０００６	＜０．０００６	＜０．０００６	０．０００６	＜０．０００６	＜０．０００６	＜０．０００６	＜０．０００６	＜０．０００６	＜０．０００６	０．０００８
	底層溶存酸素量	mg/L												
特殊項目	フェノール類	mg/L												
	銅	mg/L												
	鉄（溶解性）	mg/L												
	マンガン（溶解性）	mg/L												
	クロム	mg/L												
その他の項目	アンモニア性窒素	mg/L			＜０．０１			０．１８			＜０．０１			＜０．０１
	亜硝酸性窒素	mg/L												
	硝酸性窒素	mg/L												
	有機性窒素	mg/L												
	溶存態窒素	mg/L												
	懸濁態窒素	mg/L												
	オルトリン酸態燐	mg/L												
	電気伝導率	mS/m	６．１	４．０	５．２	４．３	３．８	４．０	６．０	５．７	６．１	５．５	４．５	６．８
	塩化物イオン	mg/L	３	２	３	２	１	１	３	２	３	３	２	５
	塩分													
	陰イオン界面活性剤	mg/L												
	非イオン界面活性剤	mg/L												
	クロロフィルａ	mg/m3												
	フェオ色素	mg/m3												
	トリハロメタン生成能	mg/L		０．０６７			０．０８７			０．０３２			０．０５８	
	クロロホルム生成能	mg/L		０．０６２			０．０８３			０．０２８			０．０５３	
	ブロモジクロロメタン生成能	mg/L		０．００３			０．００２			０．００２			０．００３	
	ジブロモクロロメタン生成能	mg/L		＜０．００１			＜０．００１			＜０．００１			＜０．００１	
	ブロモホルム生成能	mg/L		＜０．００１			＜０．００１			＜０．００１			＜０．００１	
健康項目	カドミウム	mg/L												
	全シアン	mg/L												
	鉛	mg/L												
	六価クロム	mg/L												
	砒素	mg/L												
	総水銀	mg/L												
	アルキル水銀	mg/L												
	ＰＣＢ	mg/L												
	ジクロロメタン	mg/L					＜０．００２			＜０．００２				
	四塩化炭素	mg/L					＜０．０００２			＜０．０００２				
	1,2－ジクロロエタン	mg/L					＜０．０００４			＜０．０００４				
	1,1－ジクロロエチレン	mg/L					＜０．０１			＜０．０１				
	シス－1,2－ジクロロエチレン	mg/L					＜０．００４			＜０．００４				
	1,1,1－トリクロロエタン	mg/L					＜０．１			＜０．１				
	1,1,2－トリクロロエタン	mg/L					＜０．０００６			＜０．０００６				
	トリクロロエチレン	mg/L					＜０．００１			＜０．００１				
	テトラクロロエチレン	mg/L					＜０．０００５			＜０．０００５				
	1,3－ジクロロプロペン	mg/L					＜０．０００２			＜０．０００２				
	チウラム	mg/L												
	シマジン	mg/L												
	チオベンカルブ	mg/L												
	ベンゼン	mg/L					＜０．００１			＜０．００１				
	セレン	mg/L												
	硝酸性窒素及び亜硝酸性窒素	mg/L												
	ふっ素	mg/L												
	ほう素	mg/L												
	1,4－ジオキサン	mg/L								＜０．００５				

測定地点コード	水域区分	水域名	地点番号	測定地点名	地点統一番号	生活環境類型	ＮＰ類型	水生生物類型	底層DO類型	調査区分	調査機関	分析担当機関
６１３００１	豊川等	宇利川	０７６	大谷橋	２１７－０１					年　間	愛知県	愛　知　県

項目		単位	２０２４年 4月 18日	２０２４年 5月 8日	２０２４年 6月 5日	２０２４年 7月 3日	２０２４年 8月 8日	２０２４年 9月 12日	２０２４年 10月 2日	２０２４年 11月 7日	２０２４年 12月 5日	２０２５年 1月 9日	２０２５年 2月 5日	２０２５年 3月 6日
一般項目	採取時刻		１４時 ５０分	１５時 ００分	１４時 ２０分	１４時 ５０分	１４時 ３０分	１４時 ２９分	１５時 ２７分	１５時 ０５分	１４時 ２１分	１４時 ５４分	１４時 ３３分	１４時 ００分
	天候		曇り	晴れ	晴れ	曇り	晴れ	曇り	快晴	快晴	晴れ	曇り	晴れ	薄曇り
	気温	℃	２１．０	２２．０	２８．０	３３．０	３３．５	３３．７	３０．８	１７．０	１３．４	４．８	４．７	１２．１
	水温	℃	１７．５	２１．７	２４．５	２５．１	３０．０	２８．０	２６．４	１５．３	１１．０	５．９	６．０	１１．６
	透視度	cm	＞ ５０	４４	＞ ５０	＞ ５０	＞ ５０	＞ ５０	＞ ５０	＞ ５０	＞ ５０	＞ ５０	＞ ５０	＞ ５０
	臭気		無臭	無臭	無臭	無臭	無臭	無臭	無臭	無臭	無臭	無臭	無臭	無臭
	採取位置		流心	流心	流心	流心	流心	流心	流心	流心	流心	流心	流心	流心
	流況		通常	通常	通常	通常	通常	通常	通常	通常	通常	通常	通常	通常
	流量	m3/sec												
	外観		淡黄色	淡黄色	淡黄色	淡黄色	淡黄色	無色	淡黄色	無色	淡黄色	無色	無色	淡黄色
	採取水深	m												
	全水深	m												
	透明度	m												
	水色													
	満潮時刻													
	干潮時刻													
生活環境項目	ｐＨ		８．７	７．９	８．０	８．０	７．７	７．８	７．９	７．６	８．６	７．５	７．５	７．９
	ＤＯ	mg/L	９．９	８．８	８．７	８．３	８．３	８．０	９．１	９．７	１３	１２	１３	１２
	ＢＯＤ	mg/L	０．８	１．２	０．６	０．９	＜０．５	０．５	０．６	０．６	＜０．５	０．７	０．６	１．０
	ＣＯＤ（酸性法）	mg/L	２．８	３．８	２．８	３．１	３．４	２．６	３．１	２．２	２．４	２．８	２．８	３．３
	ＳＳ	mg/L	２	４	２	２	２	１	１	＜１	＜１	＜１	＜１	１
	大腸菌数	CFU/100mL												
	ｎ－ヘキサン抽出物質	mg/L												
	全窒素	mg/L	０．７９		０．８４		０．８６		０．９５		１．２		１．０	
	全燐	mg/L	０．０２７		０．０４３		０．０６１		０．０５８		０．０７０		０．０４６	
	全亜鉛	mg/L												
	ノニルフェノール	mg/L				＜０．００００６						＜０．００００６		
	ＬＡＳ	mg/L				０．０００６						＜０．０００６		
	底層溶存酸素量	mg/L												
特殊項目	フェノール類	mg/L												
	銅	mg/L												
	鉄（溶解性）	mg/L												
	マンガン（溶解性）	mg/L												
	クロム	mg/L												
その他の項目	アンモニア性窒素	mg/L												
	亜硝酸性窒素	mg/L												
	硝酸性窒素	mg/L												
	有機性窒素	mg/L												
	溶存態窒素	mg/L												
	懸濁態窒素	mg/L												
	オルトリン酸態燐	mg/L												
	電気伝導率	mS/m	１３	１２	１３	１１	１３	１２	１４	１６	１６	１６	１８	２２
	塩化物イオン	mg/L												
	塩分													
	陰イオン界面活性剤	mg/L												
	非イオン界面活性剤	mg/L												
	クロロフィルａ	mg/m3												
	フェオ色素	mg/m3												
	トリハロメタン生成能	mg/L												
	クロロホルム生成能	mg/L												
	ブロモジクロロメタン生成能	mg/L												
	ジブロモクロロメタン生成能	mg/L												
	ブロモホルム生成能	mg/L												
健康項目	カドミウム	mg/L												
	全シアン	mg/L												
	鉛	mg/L												
	六価クロム	mg/L												
	砒素	mg/L												
	総水銀	mg/L												
	アルキル水銀	mg/L												
	ＰＣＢ	mg/L												
	ジクロロメタン	mg/L					＜０．００２			＜０．００２				
	四塩化炭素	mg/L					＜０．０００２			＜０．０００２				
	1,2－ジクロロエタン	mg/L					＜０．０００４			＜０．０００４				
	1,1－ジクロロエチレン	mg/L					＜０．０１			＜０．０１				
	シス－1,2－ジクロロエチレン	mg/L					＜０．００４			＜０．００４				
	1,1,1－トリクロロエタン	mg/L					＜０．１			＜０．１				
	1,1,2－トリクロロエタン	mg/L					＜０．０００６			＜０．０００６				
	トリクロロエチレン	mg/L					＜０．００１			＜０．００１				
	テトラクロロエチレン	mg/L					＜０．０００５			＜０．０００５				
	1,3－ジクロロプロペン	mg/L					＜０．０００２			＜０．０００２				
	チウラム	mg/L												
	シマジン	mg/L												
	チオベンカルブ	mg/L												
	ベンゼン	mg/L					＜０．００１			＜０．００１				
	セレン	mg/L												
	硝酸性窒素及び亜硝酸性窒素	mg/L												
	ふっ素	mg/L												
	ほう素	mg/L												
	1,4－ジオキサン	mg/L								＜０．００５				

測定地点コード	水域区分	水域名	地点番号	測定地点名	地点統一番号	生活環境類型	ＮＰ類型	水生生物類型	底層DO類型	調査区分	調査機関	分析担当機関
６０３００１	豊川等	間川	０７７	富貴橋	２０９－０１					年　間	豊橋市	豊橋市環境調査センター

	項　　目	単　位	２０２４年 ６月　２０日	２０２４年 ９月　１１日	２０２４年 １２月　５日	２０２５年 ３月　１０日
一般項目	採取時刻		９時　３８分	９時　５２分	９時　５３分	１４時　００分
	天候		曇り	晴れ	晴れ	晴れ
	気温	℃	２８．０	３６．２	１１．６	１５．０
	水温	℃	２３．２	２８．１	１０．５	９．０
	透視度	cm	＞　５０	＞　５０	＞　５０	＞　５０
	臭気		無臭	無臭	無臭	無臭
	採取位置		流心	流心	流心	流心
	流況		通常	通常	通常	通常
	流量	m3/sec				
	外観		淡黄色	無色	無色	無色
	採取水深	m				
	全水深	m				
	透明度	m				
	水色					
	満潮時刻		３時　４９分	１１時　０８分	８時　４５分	１５時　３７分
	干潮時刻		１０時　４２分	３時　５７分	１４時　０５分	１０時　２２分
生活環境項目	ｐＨ		７．１	７．６	８．０	８．４
	ＤＯ	mg/L	９．１	９．０	１１	１３
	ＢＯＤ	mg/L	１．０	０．７	０．７	１．９
	ＣＯＤ（酸性法）	mg/L	３．４	２．５	１．３	２．４
	ＳＳ	mg/L	５	２	＜１	３
	大腸菌数	CFU/100mL	７．４Ｅ　１	９．２Ｅ　１	４．６Ｅ　１	４．０Ｅ　０
	ｎ－ヘキサン抽出物質	mg/L				
	全窒素	mg/L	１．７	０．７８	１．４	０．８３
	全燐	mg/L	０．０７３	０．０４９	０．０３０	０．０３１
	全亜鉛	mg/L	＜０．００１		＜０．００１	
	ノニルフェノール	mg/L				
	ＬＡＳ	mg/L				
	底層溶存酸素量	mg/L				
特殊項目	フェノール類	mg/L				
	銅	mg/L	＜０．０１		＜０．０１	
	鉄（溶解性）	mg/L				
	マンガン（溶解性）	mg/L				
	クロム	mg/L				
その他の項目	アンモニア性窒素	mg/L			０．０１	０．０８
	亜硝酸性窒素	mg/L			＜０．０１	０．０１
	硝酸性窒素	mg/L			１．５	１．０
	有機性窒素	mg/L			０．１２	０．１９
	溶存態窒素	mg/L				
	懸濁態窒素	mg/L				
	オルトリン酸態燐	mg/L			０．０２４	０．０１２
	電気伝導率	mS/m	１８	２２	２２	１８
	塩化物イオン	mg/L	３	２	５	７
	塩分					
	陰イオン界面活性剤	mg/L	＜０．０１	＜０．０１	０．０１	０．０１
	非イオン界面活性剤	mg/L				
	クロロフィルａ	mg/m3				
	フェオ色素	mg/m3				
	トリハロメタン生成能	mg/L				
	クロロホルム生成能	mg/L				
	ブロモジクロロメタン生成能	mg/L				
	ジブロモクロロメタン生成能	mg/L				
	ブロモホルム生成能	mg/L				
健康項目	カドミウム	mg/L	＜０．０００５		＜０．０００５	
	全シアン	mg/L	ＮＤ		ＮＤ	
	鉛	mg/L	＜０．００５		＜０．００５	
	六価クロム	mg/L	＜０．０１		＜０．０１	
	砒素	mg/L	＜０．００５		＜０．００５	
	総水銀	mg/L	＜０．０００５		＜０．０００５	
	アルキル水銀	mg/L				
	ＰＣＢ	mg/L				
	ジクロロメタン	mg/L		＜０．００２		＜０．００２
	四塩化炭素	mg/L		＜０．０００２		＜０．０００２
	1,2－ジクロロエタン	mg/L		＜０．０００４		＜０．０００４
	1,1－ジクロロエチレン	mg/L		＜０．０１		＜０．０１
	シス－1,2－ジクロロエチレン	mg/L		＜０．００４		＜０．００４
	1,1,1－トリクロロエタン	mg/L		＜０．１		＜０．１
	1,1,2－トリクロロエタン	mg/L		＜０．０００６		＜０．０００６
	トリクロロエチレン	mg/L		＜０．００１		＜０．００１
	テトラクロロエチレン	mg/L		＜０．０００５		＜０．０００５
	1,3－ジクロロプロペン	mg/L		＜０．０００２		＜０．０００２
	チウラム	mg/L		＜０．０００６		＜０．０００６
	シマジン	mg/L		＜０．０００３		＜０．０００３
	チオベンカルブ	mg/L		＜０．００２		＜０．００２
	ベンゼン	mg/L		＜０．００１		＜０．００１
	セレン	mg/L	＜０．００２		＜０．００２	
	硝酸性窒素及び亜硝酸性窒素	mg/L			１．５	１．１
	ふっ素	mg/L			０．１４	０．１４
	ほう素	mg/L	＜０．０２		０．０２	
	1,4－ジオキサン	mg/L		＜０．００５		＜０．００５

測定地点コード	水域区分	水域名	地点番号	測定地点名	地点統一番号	生活環境類型	ＮＰ類型	水生生物類型	底層DO類型	調査区分	調査機関	分析担当機関
６０４００１	豊川等	神田川	０７８	神田川橋	２１０－０１					年　間	豊橋市	豊橋市環境調査センター

	項　　目	単　位	２０２４年 ６月　２０日	２０２４年 ９月　１１日	２０２４年 １２月　５日	２０２５年 ３月　１０日
一般項目	採取時刻		９時　５７分	１０時　１４分	１０時　０８分	１４時　２０分
	天候		曇り	晴れ	晴れ	晴れ
	気温	℃	２７．０	３１．４	１２．２	１７．５
	水温	℃	２２．８	２６．６	１２．４	１４．２
	透視度	cm	＞　５０	＞　５０	＞　５０	＞　５０
	臭気		無臭	無臭	無臭	無臭
	採取位置		流心	流心	流心	流心
	流況		通常	通常	通常	通常
	流量	m3/sec				
	外観		淡黄色	無色	無色	無色
	採取水深	m				
	全水深	m				
	透明度	m				
	水色					
	満潮時刻		３時　４９分	１１時　０８分	８時　４５分	１５時　３７分
	干潮時刻		１０時　４２分	３時　５７分	１４時　０５分	１０時　２２分
生活環境項目	ｐＨ		７．２	７．８	８．１	８．５
	ＤＯ	mg/L	８．７	８．７	１１	１３
	ＢＯＤ	mg/L	１．０	０．５	０．７	１．８
	ＣＯＤ（酸性法）	mg/L	２．７	２．３	１．５	１．６
	ＳＳ	mg/L	４	２	１	２
	大腸菌数	CFU/100mL	５．５Ｅ　２	２．６Ｅ　２	４．０Ｅ　２	４．６Ｅ　１
	ｎ－ヘキサン抽出物質	mg/L				
	全窒素	mg/L	１．７	１．１	１．２	０．７５
	全燐	mg/L	０．１０	０．０８５	０．０８８	０．０９９
	全亜鉛	mg/L	０．００２		０．００２	
	ノニルフェノール	mg/L				
	ＬＡＳ	mg/L				
	底層溶存酸素量	mg/L				
特殊項目	フェノール類	mg/L				
	銅	mg/L	＜０．０１		＜０．０１	
	鉄（溶解性）	mg/L				
	マンガン（溶解性）	mg/L				
	クロム	mg/L				
その他の項目	アンモニア性窒素	mg/L			０．０１	０．０８
	亜硝酸性窒素	mg/L			＜０．０１	０．０２
	硝酸性窒素	mg/L			１．２	０．９５
	有機性窒素	mg/L			０．２３	０．１４
	溶存態窒素	mg/L				
	懸濁態窒素	mg/L				
	オルトリン酸態燐	mg/L			０．０７８	０．０７６
	電気伝導率	mS/m	１９	１５	１７	１７
	塩化物イオン	mg/L	4	4	5	9
	塩分					
	陰イオン界面活性剤	mg/L	＜０．０１	＜０．０１	＜０．０１	＜０．０１
	非イオン界面活性剤	mg/L				
	クロロフィルａ	mg/m3				
	フェオ色素	mg/m3				
	トリハロメタン生成能	mg/L				
	クロロホルム生成能	mg/L				
	ブロモジクロロメタン生成能	mg/L				
	ジブロモクロロメタン生成能	mg/L				
	ブロモホルム生成能	mg/L				
健康項目	カドミウム	mg/L	＜０．０００５		＜０．０００５	
	全シアン	mg/L	ＮＤ		ＮＤ	
	鉛	mg/L	＜０．００５		＜０．００５	
	六価クロム	mg/L	＜０．０１		＜０．０１	
	砒素	mg/L	＜０．００５		＜０．００５	
	総水銀	mg/L	＜０．０００５		＜０．０００５	
	アルキル水銀	mg/L				
	ＰＣＢ	mg/L				
	ジクロロメタン	mg/L		＜０．００２		＜０．００２
	四塩化炭素	mg/L		＜０．０００２		＜０．０００２
	1,2－ジクロロエタン	mg/L		＜０．０００４		＜０．０００４
	1,1－ジクロロエチレン	mg/L		＜０．０１		＜０．０１
	シス－1,2－ジクロロエチレン	mg/L		＜０．００４		＜０．００４
	1,1,1－トリクロロエタン	mg/L		＜０．１		＜０．１
	1,1,2－トリクロロエタン	mg/L		＜０．０００６		＜０．０００６
	トリクロロエチレン	mg/L		＜０．００１		＜０．００１
	テトラクロロエチレン	mg/L		＜０．０００５		＜０．０００５
	1,3－ジクロロプロペン	mg/L		＜０．０００２		＜０．０００２
	チウラム	mg/L		＜０．０００６		＜０．０００６
	シマジン	mg/L		＜０．０００３		＜０．０００３
	チオベンカルブ	mg/L		＜０．００２		＜０．００２
	ベンゼン	mg/L		＜０．００１		＜０．００１
	セレン	mg/L	＜０．００２		＜０．００２	
	硝酸性窒素及び亜硝酸性窒素	mg/L			１．２	０．９７
	ふっ素	mg/L			０．１６	０．１４
	ほう素	mg/L	＜０．０２		＜０．０２	
	1,4－ジオキサン	mg/L		＜０．００５		＜０．００５

測定地点コード	水域区分	水域名	地点番号	測定地点名	地点統一番号	生活環境類型	ＮＰ類型	水生生物類型	底層DO類型	調査区分	調査機関	分析担当機関
６０５００１	豊川等	朝倉川	０７９	境橋	２１１－０１					年　間	豊橋市	豊橋市環境調査センター

	項　　目	単　位	２０２４年 ６月２０日	２０２４年 ９月１１日	２０２４年 １２月　５日	２０２５年 ３月１０日
一般項目	採取時刻		１０時１５分	１０時３０分	１０時２０分	１４時３５分
	天候		曇り	晴れ	晴れ	晴れ
	気温	℃	２８．５	３２．７	１２．５	１７．２
	水温	℃	２３．０	２７．５	１１．０	１５．２
	透視度	cm	＞　５０	＞　５０	＞　５０	＞　５０
	臭気		無臭	無臭	無臭	無臭
	採取位置		流心	流心	流心	流心
	流況		通常	通常	通常	通常
	流量	m3/sec				
	外観		淡黄色	無色	無色	無色
	採取水深	m				
	全水深	m				
	透明度	m				
	水色					
	満潮時刻		３時４９分	１１時０８分	８時４５分	１５時３７分
	干潮時刻		１０時４２分	３時５７分	１４時０５分	１０時２２分
生活環境項目	ｐＨ		７．２	７．６	８．１	９．０
	ＤＯ	mg/L	８．２	７．９	１０	１４
	ＢＯＤ	mg/L	１．４	０．７	０．７	１．９
	ＣＯＤ（酸性法）	mg/L	３．７	３．０	１．７	３．２
	ＳＳ	mg/L	４	２	＜１	１５
	大腸菌数	CFU/100mL	７．６Ｅ　２	７．８Ｅ　２	２．１Ｅ　２	４．５Ｅ　１
	ｎ－ヘキサン抽出物質	mg/L				
	全窒素	mg/L	２．８	１．４	２．０	１．７
	全燐	mg/L	０．２６	０．１２	０．０５８	０．１０
	全亜鉛	mg/L	０．００６		０．００３	
	ノニルフェノール	mg/L				
	ＬＡＳ	mg/L				
	底層溶存酸素量	mg/L				
特殊項目	フェノール類	mg/L				
	銅	mg/L	＜０．０１		＜０．０１	
	鉄（溶解性）	mg/L				
	マンガン（溶解性）	mg/L				
	クロム	mg/L				
その他の項目	アンモニア性窒素	mg/L			＜０．０１	０．１２
	亜硝酸性窒素	mg/L			＜０．０１	０．０２
	硝酸性窒素	mg/L			１．８	２．５
	有機性窒素	mg/L			０．２２	０．６０
	溶存態窒素	mg/L				
	懸濁態窒素	mg/L				
	オルトリン酸態燐	mg/L			０．０４９	０．０５２
	電気伝導率	mS/m	１４	１３	２５	２３
	塩化物イオン	mg/L	１２	６	３２	２５
	塩分					
	陰イオン界面活性剤	mg/L	＜０．０１	＜０．０１	０．０１	０．０１
	非イオン界面活性剤	mg/L				
	クロロフィルａ	mg/m3				
	フェオ色素	mg/m3				
	トリハロメタン生成能	mg/L				
	クロロホルム生成能	mg/L				
	ブロモジクロロメタン生成能	mg/L				
	ジブロモクロロメタン生成能	mg/L				
	ブロモホルム生成能	mg/L				
健康項目	カドミウム	mg/L	＜０．０００５		＜０．０００５	
	全シアン	mg/L	ＮＤ		ＮＤ	
	鉛	mg/L	＜０．００５		＜０．００５	
	六価クロム	mg/L	＜０．０１		＜０．０１	
	砒素	mg/L	＜０．００５		＜０．００５	
	総水銀	mg/L	＜０．０００５		＜０．０００５	
	アルキル水銀	mg/L				
	ＰＣＢ	mg/L				
	ジクロロメタン	mg/L		＜０．００２		＜０．００２
	四塩化炭素	mg/L		＜０．０００２		＜０．０００２
	1,2－ジクロロエタン	mg/L		＜０．０００４		＜０．０００４
	1,1－ジクロロエチレン	mg/L		＜０．０１		＜０．０１
	シス－1,2－ジクロロエチレン	mg/L		＜０．００４		＜０．００４
	1,1,1－トリクロロエタン	mg/L		＜０．１		＜０．１
	1,1,2－トリクロロエタン	mg/L		＜０．０００６		＜０．０００６
	トリクロロエチレン	mg/L		＜０．００１		＜０．００１
	テトラクロロエチレン	mg/L		＜０．０００５		＜０．０００５
	1,3－ジクロロプロペン	mg/L		＜０．０００２		＜０．０００２
	チウラム	mg/L		＜０．０００６		＜０．０００６
	シマジン	mg/L		＜０．０００３		＜０．０００３
	チオベンカルブ	mg/L		＜０．００２		＜０．００２
	ベンゼン	mg/L		＜０．００１		＜０．００１
	セレン	mg/L	＜０．００２		＜０．００２	
	硝酸性窒素及び亜硝酸性窒素	mg/L			１．８	２．５
	ふっ素	mg/L			０．１４	０．１４
	ほう素	mg/L	＜０．０２		＜０．０２	
	1,4－ジオキサン	mg/L		＜０．００５		＜０．００５

測定地点コード	水域区分	水域名	地点番号	測定地点名	地点統一番号	生活環境類型	ＮＰ類型	水生生物類型	底層DO類型	調査区分	調査機関	分析担当機関
６０６００１	豊川等	豊川放水路	０８０	小坂井大橋	０３５－０１	Ｂイ		Ｂイ		年　間	国土交通省	中部技術事務所

	項　目	単　位	２０２４年 ４月 １６日	２０２４年 ５月 ２４日	２０２４年 ６月　５日	２０２４年 ７月　５日	２０２４年 ８月 １４日	２０２４年 ９月　６日	２０２４年 １０月　２日	２０２４年 １１月　６日	２０２４年 １２月　４日	２０２５年 １月 １５日	２０２５年 ２月　５日	２０２５年 ３月　１日
一般項目	採取時刻		１７時 ５８分	１２時 １０分	１１時 ２２分	１２時 ０２分	６時 ５５分	１４時 ０２分	１１時 ４５分	１４時 ０２分	１３時 １５分	１３時 １０分	１７時 ０８分	１３時 ４２分
	天候		曇り	晴れ	晴れ	晴れ	晴れ	晴れ	晴れ	晴れ	晴れ	曇り	晴れ	晴れ
	気温	℃	１９．２	２９．０	３６．５	３４．８	２８．０	３３．２	３１．４	２３．５	１６．２	１０．９	５．６	１８．４
	水温	℃	１９．０	２２．０	２４．９	３０．２	２９．０	３０．４	２８．０	２１．２	１３．６	６．４	６．２	１１．４
	透視度	cm	＞１００	＞１００	５７	６３	８５	５８	８８	＞１００	＞１００	５３	３２	１９
	臭気		無臭	微川藻臭	無臭	無臭	微川藻臭	無臭	無臭	無臭	無臭	微川藻臭	無臭	無臭
	採取位置		右岸	右岸	右岸	右岸	右岸	右岸	右岸	右岸	右岸	右岸	右岸	右岸
	流況		通常	通常	通常	通常	通常	通常	通常	通常	通常	通常	通常	通常
	流量	m3/sec												
	外観		無色	淡黄緑色	淡灰茶色	淡灰茶色	淡茶色	淡黄緑色	淡灰黄色	無色	無色	淡灰緑色	淡灰緑色	淡灰黄色
	採取水深	m												
	全水深	m	０．５９	０．５８	０．５８	０．６０	１．０８	０．６１	０．４７	０．６７	０．５６	０．５５	０．５０	０．２９
	透明度	m												
	水色													
	満潮時刻		９時 ０６分	５時 ３１分	１７時 ３０分	４時 ３５分	１４時 １８分	７時 １９分	１７時 ４５分	８時 ４２分	８時 ０２分	７時 １９分	１０時 ０８分	７時 ０２分
	干潮時刻		１８時 １１分	１２時 １４分	１０時 ５１分	１１時 ２７分	６時 ２７分	１３時 ２６分	１１時 ３９分	１４時 ００分	１３時 ２５分	１２時 ５１分	１７時 ０３分	１２時 ５４分
生活環境項目	ｐＨ		７．９	７．６	７．３	７．４	７．２	７．６	７．６	７．５	７．７	８．０	８．５	８．２
	ＤＯ	mg/L	９．９	８．２	７．４	９．５	５．９	９．１	８．９	７．６	９．５	１０	１０	１５
	ＢＯＤ	mg/L	２．０	１．６	１．３	１．４	１．２	１．４	１．１	０．７	＜０．５	＜０．５	５．５	９．６
	ＣＯＤ（酸性法）	mg/L	３．３	２．７	３．４	３．９	４．１	４．３	２．４	２．５	３．０	４．２	７．３	９．８
	ＳＳ	mg/L	３	４	６	８	５	６	８	３	４	３	２１	１４
	大腸菌数	CFU/100mL	４．０Ｅ　０	３．７Ｅ　１	６．０Ｅ　１	２．０Ｅ　１	５．３Ｅ　１	５．０Ｅ　０	１．０Ｅ　０	５．３Ｅ　１	６．０Ｅ　０	５．０Ｅ　０	２．０Ｅ　０	６．０Ｅ　０
	ｎ－ヘキサン抽出物質	mg/L				ＮＤ								
	全窒素	mg/L	１．３	１．２	１．１	１．１	１．０	１．１	１．６	１．５	２．０	２．０	２．１	２．７
	全燐	mg/L	０．０２９	０．０５６	０．０６２	０．１１	０．０８２	０．０５０	０．０５９	０．０６０	０．０９６	０．０８４	０．０５５	０．１６
	全亜鉛	mg/L	＜０．００１	０．００４	０．００２	０．００３	０．００２	０．００５	０．００４	０．００３	０．００６	０．００４	０．００８	０．００８
	ノニルフェノール	mg/L		＜０．０００００６		＜０．０００００６				＜０．０００００６		＜０．０００００６		
	ＬＡＳ	mg/L		＜０．０００６		＜０．０００６				＜０．０００６		＜０．０００６		
	底層溶存酸素量	mg/L												
特殊項目	フェノール類	mg/L				＜０．０１								
	銅	mg/L		＜０．０１		＜０．０１				＜０．０１		＜０．０１		
	鉄（溶解性）	mg/L				０．０４						＜０．０１		
	マンガン（溶解性）	mg/L				０．０４						０．０３		
	クロム	mg/L				＜０．０１								
その他の項目	アンモニア性窒素	mg/L		０．０７		０．０４				０．１２		０．２１		
	亜硝酸性窒素	mg/L		０．０１		０．０１				０．０２		＜０．０１		
	硝酸性窒素	mg/L		０．３７		０．７２				０．７６		０．５０		
	有機性窒素	mg/L												
	溶存態窒素	mg/L												
	懸濁態窒素	mg/L												
	オルトリン酸態燐	mg/L		０．０４２		０．０９４				０．０５７		０．０６５		
	電気伝導率	mS/m	２２００	１５００	１０００	４００	１１００	６８０	２１００	１８００	２６００	３１００	３０００	３３００
	塩化物イオン	mg/L	７６００	５３００	３４００	１１００	４５００	２１００	７８００	５７００	１１０００	１２０００	１１０００	１３０００
	塩分													
	陰イオン界面活性剤	mg/L												
	非イオン界面活性剤	mg/L												
	クロロフィルａ	mg/m3												
	フェオ色素	mg/m3												
	トリハロメタン生成能	mg/L												
	クロロホルム生成能	mg/L												
	ブロモジクロロメタン生成能	mg/L												
	ジブロモクロロメタン生成能	mg/L												
	ブロモホルム生成能	mg/L												
健康項目	カドミウム	mg/L				＜０．０００５						＜０．０００５		
	全シアン	mg/L				ＮＤ						ＮＤ		
	鉛	mg/L		＜０．００５		＜０．００５				＜０．００５		＜０．００５		
	六価クロム	mg/L				＜０．０１						＜０．０１		
	砒素	mg/L		＜０．００５		＜０．００５				＜０．００５		＜０．００５		
	総水銀	mg/L				＜０．０００５						＜０．０００５		
	アルキル水銀	mg/L												
	ＰＣＢ	mg/L				ＮＤ								
	ジクロロメタン	mg/L				＜０．００２						＜０．００２		
	四塩化炭素	mg/L				＜０．０００２						＜０．０００２		
	1,2－ジクロロエタン	mg/L				＜０．０００４						＜０．０００４		
	1,1－ジクロロエチレン	mg/L				＜０．０１						＜０．０１		
	シス－1,2－ジクロロエチレン	mg/L				＜０．００４						＜０．００４		
	1,1,1－トリクロロエタン	mg/L				＜０．１						＜０．１		
	1,1,2－トリクロロエタン	mg/L				＜０．０００６						＜０．０００６		
	トリクロロエチレン	mg/L				＜０．００１						＜０．００１		
	テトラクロロエチレン	mg/L				＜０．０００５						＜０．０００５		
	1,3－ジクロロプロペン	mg/L				＜０．０００２						＜０．０００２		
	チウラム	mg/L				＜０．０００６						＜０．０００６		
	シマジン	mg/L				＜０．０００３						＜０．０００３		
	チオベンカルブ	mg/L				＜０．００２						＜０．００２		
	ベンゼン	mg/L				＜０．００１						＜０．００１		
	セレン	mg/L				＜０．００２						＜０．００２		
	硝酸性窒素及び亜硝酸性窒素	mg/L		０．３８		０．７３				０．７８		０．５０		
	ふっ素	mg/L												
	ほう素	mg/L												
	1,4－ジオキサン	mg/L				＜０．００５						＜０．００５		

測定地点コード	水域区分	水域名	地点番号	測定地点名	地点統一番号	生活環境類型	ＮＰ類型	水生生物類型	底層DO類型	調査区分	調査機関	分析担当機関
６０７００１	豊川等	音羽川	０８１	剣橋	０４１－０１	Ｂイ		Ｂイ		年　間	愛知県	愛　知　県

項目		単位	２０２４年 ４月 １１日	２０２４年 ５月 ９日	２０２４年 ６月 ６日	２０２４年 ７月 ４日	２０２４年 ８月 １日	２０２４年 ９月 １３日	２０２４年 １０月 ３日	２０２４年 １１月 ６日	２０２４年 １２月 ４日	２０２５年 １月 １５日	２０２５年 ２月 １３日	２０２５年 ３月 ７日
一般項目	採取時刻		１１時 ４５分	１１時 ４０分	１１時 ２０分	１１時 ００分	１１時 １０分	１１時 １４分	１１時 ２５分	１１時 ２３分	１１時 ３４分	１０時 ５７分	１１時 １４分	１１時 ０３分
	天候		晴れ	晴れ	晴れ	快晴	晴れ	晴れ	雨	晴れ	快晴	薄曇り	晴れ	快晴
	気温	℃	２１．０	１７．０	２６．０	３３．０	３５．０	３５．１	２４．８	２２．４	１５．６	９．４	７．６	８．２
	水温	℃	１６．０	２０．０	２３．０	２５．４	３１．１	２８．６	２３．５	１８．９	１４．５	１０．３	９．９	１１．７
	透視度	cm	＞ ５０	＞ ５０	＞ ５０	＞ ５０	＞ ５０	＞ ５０	＞ ５０	＞ ５０	＞ ５０	＞ ５０	＞ ５０	＞ ５０
	臭気		無臭	無臭	無臭	無臭	無臭	無臭	無臭	無臭	無臭	無臭	無臭	無臭
	採取位置		流心	流心	流心	流心	流心	流心	流心	流心	流心	流心	流心	流心
	流況		通常	通常	通常	通常	通常	通常	通常	通常	通常	通常	通常	通常
	流量	m3/sec												
	外観		無色	無色	無色	淡黄色	淡黄色	無色	淡黄色	無色	無色	無色	淡黄色	無色
	採取水深	m												
	全水深	m												
	透明度	m												
	水色													
	満潮時刻													
	干潮時刻													
生活環境項目	ｐＨ		７．５	７．６	７．３	７．６	７．１	７．２	６．８	７．２	７．４	６．９	７．１	７．４
	ＤＯ	mg/L	１０	１０	９．１	８．６	９．５	７．７	７．６	９．６	１０	１１	１２	１１
	ＢＯＤ	mg/L	０．６	０．７	０．９	０．６	２．０	０．５	２．４	＜０．５	０．６	＜０．５	０．９	１．１
	ＣＯＤ（酸性法）	mg/L	１．５	２．２	２．３	２．２	３．７	２．５	２．０	１．５	１．４	１．７	１．８	２．６
	ＳＳ	mg/L	１	４	３	４	５	２	３	３	４	３	１	２
	大腸菌数	CFU/100mL	４．２Ｅ １	３．４Ｅ ２	３．８Ｅ １	１．１Ｅ ２	２．７Ｅ １	８．７Ｅ ２	３．４Ｅ ３	２．７Ｅ ２	２．０Ｅ ２	２．６Ｅ １	１．２Ｅ １	５．０Ｅ ０
	ｎ－ヘキサン抽出物質	mg/L		ＮＤ							ＮＤ			
	全窒素	mg/L	０．８７	０．９８	０．９６	０．８８	１．０	１．０	１．１	１．０	１．０	１．０	１．１	１．１
	全燐	mg/L	０．０１５	０．０３２	０．０３７	０．０３７	０．０５４	０．０４１	０．０３０	０．０１９	０．０２３	０．０２５	０．０２４	０．０２４
	全亜鉛	mg/L	０．００３	０．００３	０．００４	０．００３	０．００５	０．００３	０．００３	０．００２	０．００３	０．００３	０．００３	０．００２
	ノニルフェノール	mg/L		＜０．００００６		＜０．００００６		＜０．００００６		＜０．００００６		＜０．００００６		＜０．００００６
	ＬＡＳ	mg/L	０．００２１	０．００１５	０．０００７	０．０００７	０．００１０	０．００１２	０．０００９	＜０．０００６	０．００１３	０．００５４	０．００６８	０．００３５
	底層溶存酸素量	mg/L												
特殊項目	フェノール類	mg/L			＜０．０１				＜０．０１					
	銅	mg/L		＜０．０１			＜０．０１			＜０．０１			＜０．０１	
	鉄（溶解性）	mg/L												
	マンガン（溶解性）	mg/L												
	クロム	mg/L												
その他の項目	アンモニア性窒素	mg/L												
	亜硝酸性窒素	mg/L												
	硝酸性窒素	mg/L												
	有機性窒素	mg/L												
	溶存態窒素	mg/L												
	懸濁態窒素	mg/L												
	オルトリン酸態燐	mg/L												
	電気伝導率	mS/m	１３	１４	１４	１３	１６	１４	１７	１４	１６	１９	３３	２３
	塩化物イオン	mg/L	６	６	７	６	７	６	８	６	７	１２	５１	２３
	塩分													
	陰イオン界面活性剤	mg/L	＜０．０１			＜０．０１			＜０．０１			＜０．０１		
	非イオン界面活性剤	mg/L												
	クロロフィルａ	mg/m3												
	フェオ色素	mg/m3												
	トリハロメタン生成能	mg/L												
	クロロホルム生成能	mg/L												
	ブロモジクロロメタン生成能	mg/L												
	ジブロモクロロメタン生成能	mg/L												
	ブロモホルム生成能	mg/L												
健康項目	カドミウム	mg/L		＜０．０００５			＜０．０００５			＜０．０００５			＜０．０００５	
	全シアン	mg/L		ＮＤ			ＮＤ			ＮＤ			ＮＤ	
	鉛	mg/L		＜０．００５			＜０．００５			＜０．００５			＜０．００５	
	六価クロム	mg/L		＜０．０１			＜０．０１			＜０．０１			＜０．０１	
	砒素	mg/L					＜０．００５						＜０．００５	
	総水銀	mg/L			＜０．０００５			＜０．０００５			＜０．０００５			＜０．０００５
	アルキル水銀	mg/L												
	ＰＣＢ	mg/L							ＮＤ					
	ジクロロメタン	mg/L		＜０．００２			＜０．００２			＜０．００２			＜０．００２	
	四塩化炭素	mg/L		＜０．０００２			＜０．０００２			＜０．０００２			＜０．０００２	
	1,2－ジクロロエタン	mg/L		＜０．０００４			＜０．０００４			＜０．０００４			＜０．０００４	
	1,1－ジクロロエチレン	mg/L		＜０．０１			＜０．０１			＜０．０１			＜０．０１	
	シス－1,2－ジクロロエチレン	mg/L		＜０．００４			＜０．００４			＜０．００４			＜０．００４	
	1,1,1－トリクロロエタン	mg/L		＜０．１			＜０．１			＜０．１			＜０．１	
	1,1,2－トリクロロエタン	mg/L		＜０．０００６			＜０．０００６			＜０．０００６			＜０．０００６	
	トリクロロエチレン	mg/L		＜０．００１			＜０．００１			＜０．００１			＜０．００１	
	テトラクロロエチレン	mg/L		＜０．０００５			＜０．０００５			＜０．０００５			＜０．０００５	
	1,3－ジクロロプロペン	mg/L		＜０．０００２			＜０．０００２			＜０．０００２			＜０．０００２	
	チウラム	mg/L		＜０．０００６						＜０．０００６				
	シマジン	mg/L		＜０．０００３						＜０．０００３				
	チオベンカルブ	mg/L		＜０．００２						＜０．００２				
	ベンゼン	mg/L		＜０．００１			＜０．００１			＜０．００１			＜０．００１	
	セレン	mg/L		＜０．００２			＜０．００２			＜０．００２			＜０．００２	
	硝酸性窒素及び亜硝酸性窒素	mg/L												
	ふっ素	mg/L			＜０．０８						＜０．０８			
	ほう素	mg/L			＜０．０２						＜０．０２			
	1,4－ジオキサン	mg/L								＜０．００５				

測定地点コード	水域区分	水域名	地点番号	測定地点名	地点統一番号	生活環境類型	ＮＰ類型	水生生物類型	底層DO類型	調査区分	調査機関	分析担当機関
６０８００２	豊川等	白川	０８２	念仏橋	２１３－０２					年　間	愛知県	愛　知　県

項目		単位	２０２４年 ４月 １１日	２０２４年 ５月 ９日	２０２４年 ６月 ６日	２０２４年 ７月 ４日	２０２４年 ８月 １日	２０２４年 ９月 １３日	２０２４年 １０月 １１日	２０２４年 １１月 ６日	２０２４年 １２月 ４日	２０２５年 １月 １５日	２０２５年 ２月 １３日	２０２５年 ３月 ７日
一般項目	採取時刻		１３時 ４５分	１５時 ０５分	１４時 ００分	１３時 ５０分	１３時 ３０分	１３時 ３５分	１１時 ０１分	１３時 ３５分	１３時 ４５分	１１時 ５５分	１３時 ３１分	１３時 ０３分
	天候		曇り	晴れ	薄曇り	曇り	曇り	晴れ	晴れ	晴れ	快晴	曇り	晴れ	快晴
	気温	℃	２０．０	２１．０	２８．０	３６．０	３４．９	２２．３	２３．８	２３．８	１５．５	９．４	８．４	１１．０
	水温	℃	１８．０	２１．５	２６．５	２７．９	３２．５	２９．９	２２．４	２０．２	１４．６	７．６	９．６	１２．６
	透視度	cm	＞ ５０	１８	４２	＞ ５０	＞ ５０	＞ ５０	＞ ５０	＞ ５０	＞ ５０	＞ ５０	＞ ５０	＞ ５０
	臭気		無臭	無臭	無臭	無臭	無臭	無臭	無臭	無臭	無臭	無臭	無臭	無臭
	採取位置		流心	流心	流心	流心	流心	流心	流心	流心	流心	流心	流心	流心
	流況		通常	通常	通常	通常	通常	通常	通常	通常	通常	通常	通常	通常
	流量	m3/sec												
	外観		淡黄褐色	淡灰黄色	淡灰黄色	淡黄色	淡黄色	淡黄色	淡黄色	淡黄色	無色	淡黄色	淡黄色	淡黄色
	採取水深	m												
	全水深	m												
	透明度	m												
	水色													
	満潮時刻													
	干潮時刻													
生活環境項目	ｐＨ		８．６	８．６	８．３	７．７	７．９	８．０	７．５	７．６	８．２	８．５	９．０	８．９
	ＤＯ	mg/L	１１	１０	９．３	８．３	７．６	８．６	９．２	９．５	１１	１５	１４	１３
	ＢＯＤ	mg/L	０．７	１．４	１．０	０．７	１．７	０．６	２．３	＜０．５	０．９	１．５	２．５	２．６
	ＣＯＤ（酸性法）	mg/L	２．７	４．２	４．８	３．５	４．９	４．３	２．７	２．５	２．９	３．５	５．２	５．３
	ＳＳ	mg/L	４	１５	７	４	３	３	２	２	１	＜１	３	１
	大腸菌数	CFU/100mL												
	ｎ－ヘキサン抽出物質	mg/L												
	全窒素	mg/L												
	全燐	mg/L												
	全亜鉛	mg/L												
	ノニルフェノール	mg/L				＜０．００００６						＜０．００００６		
	ＬＡＳ	mg/L	０．００４３			０．００２６			０．００３９			０．０２１		
	底層溶存酸素量	mg/L												
特殊項目	フェノール類	mg/L												
	銅	mg/L												
	鉄（溶解性）	mg/L												
	マンガン（溶解性）	mg/L												
	クロム	mg/L												
その他の項目	アンモニア性窒素	mg/L												
	亜硝酸性窒素	mg/L												
	硝酸性窒素	mg/L												
	有機性窒素	mg/L												
	溶存態窒素	mg/L												
	懸濁態窒素	mg/L												
	オルトリン酸態燐	mg/L												
	電気伝導率	mS/m	１０	１２	１２	１０	１３	１１	１０	１１	１２	１４	１３	１７
	塩化物イオン	mg/L												
	塩分													
	陰イオン界面活性剤	mg/L												
	非イオン界面活性剤	mg/L												
	クロロフィルａ	mg/m3												
	フェオ色素	mg/m3												
	トリハロメタン生成能	mg/L												
	クロロホルム生成能	mg/L												
	ブロモジクロロメタン生成能	mg/L												
	ジブロモクロロメタン生成能	mg/L												
	ブロモホルム生成能	mg/L												
健康項目	カドミウム	mg/L					＜０．０００５						＜０．０００５	
	全シアン	mg/L					ＮＤ						ＮＤ	
	鉛	mg/L					＜０．００５						＜０．００５	
	六価クロム	mg/L					＜０．０１						＜０．０１	
	砒素	mg/L					＜０．００５						＜０．００５	
	総水銀	mg/L												
	アルキル水銀	mg/L												
	ＰＣＢ	mg/L												
	ジクロロメタン	mg/L												
	四塩化炭素	mg/L												
	1,2－ジクロロエタン	mg/L												
	1,1－ジクロロエチレン	mg/L												
	シス－1,2－ジクロロエチレン	mg/L												
	1,1,1－トリクロロエタン	mg/L												
	1,1,2－トリクロロエタン	mg/L												
	トリクロロエチレン	mg/L												
	テトラクロロエチレン	mg/L												
	1,3－ジクロロプロペン	mg/L												
	チウラム	mg/L		＜０．０００６						＜０．０００６				
	シマジン	mg/L		＜０．０００３						＜０．０００３				
	チオベンカルブ	mg/L		＜０．００２						＜０．００２				
	ベンゼン	mg/L												
	セレン	mg/L					＜０．００２						＜０．００２	
	硝酸性窒素及び亜硝酸性窒素	mg/L												
	ふっ素	mg/L												
	ほう素	mg/L												
	1,4－ジオキサン	mg/L												

測定地点コード	水域区分	水域名	地点番号	測定地点名	地点統一番号	生活環境類型	ＮＰ類型	水生生物類型	底層DO類型	調査区分	調査機関	分析担当機関
６０８００１	豊川等	白川	０８３	新白川橋	２１３－０１					年　間	愛知県	愛　知　県

項目		単位	２０２４年 ４月 １１日	２０２４年 ５月 ９日	２０２４年 ６月 ６日	２０２４年 ７月 ４日	２０２４年 ８月 １日	２０２４年 ９月 １３日	２０２４年 １０月 １１日	２０２４年 １１月 ６日	２０２４年 １２月 ４日	２０２５年 １月 １５日	２０２５年 ２月 １３日	２０２５年 ３月 ７日
一般項目	採取時刻		１２時 １０分	１３時 ４０分	１１時 ４５分	１１時 ４０分	１１時 ３０分	１１時 ５０分	１０時 １５分	１１時 ４３分	１１時 ５０分	１１時 ２０分	１１時 ３８分	１１時 １６分
	天候		曇り	晴れ	晴れ	快晴	晴れ	晴れ	晴れ	晴れ	快晴	薄曇り	晴れ	快晴
	気温	℃	２１．０	２０．０	２７．０	３５．０	３５．０	３４．８	２１．６	２１．９	１６．０	９．４	８．２	８．５
	水温	℃	１７．６	２１．５	２３．０	２８．９	３１．５	２９．９	２１．１	１９．７	１３．９	７．１	７．８	９．１
	透視度	cm	＞ ５０	２２	２８	＞ ５０	＞ ５０	＞ ５０	＞ ５０	＞ ５０	＞ ５０	＞ ５０	＞ ５０	＞ ５０
	臭気		無臭	無臭	無臭	無臭	無臭	無臭	無臭	無臭	無臭	無臭	無臭	無臭
	採取位置		流心	流心	流心	流心	流心	流心	流心	流心	流心	流心	流心	流心
	流況		通常	通常	通常	通常	通常	通常	通常	通常	通常	通常	通常	通常
	流量	m3/sec												
	外観		淡黄褐色	淡灰黄色	淡灰黄色	淡黄色	淡黄色	淡黄色	淡黄色	無色	無色	淡黄色	淡黄色	淡黄色
	採取水深	m												
	全水深	m												
	透明度	m												
	水色													
	満潮時刻													
	干潮時刻													
生活環境項目	ｐＨ		８．７	７．９	８．２	７．９	８．１	８．５	８．５	７．４	７．２	７．４	７．５	７．７
	ＤＯ	mg/L	１２	９．８	１０	９．７	９．７	８．６	９．０	１０	１３	１３	１３	１３
	ＢＯＤ	mg/L	３．０	５．２	１．９	１．０	１．８	１．８	２．０	０．６	０．７	１．２	３．０	２．４
	ＣＯＤ（酸性法）	mg/L	５．５	８．４	６．０	４．４	６．２	５．０	３．６	２．５	２．９	４．４	６．３	６．０
	ＳＳ	mg/L	２	１０	１２	６	８	４	２	１	＜１	１	２	１
	大腸菌数	CFU/100mL												
	ｎ－ヘキサン抽出物質	mg/L												
	全窒素	mg/L	１．６		１．５		０．９０		１．５		１．８		４．６	
	全燐	mg/L	０．１５		０．２８		０．２３		０．１２		０．１３		０．４２	
	全亜鉛	mg/L												
	ノニルフェノール	mg/L				＜０．００００６						＜０．００００６		
	ＬＡＳ	mg/L				０．００３５						０．０２５		
	底層溶存酸素量	mg/L												
特殊項目	フェノール類	mg/L												
	銅	mg/L												
	鉄（溶解性）	mg/L												
	マンガン（溶解性）	mg/L												
	クロム	mg/L												
その他の項目	アンモニア性窒素	mg/L												
	亜硝酸性窒素	mg/L												
	硝酸性窒素	mg/L												
	有機性窒素	mg/L												
	溶存態窒素	mg/L												
	懸濁態窒素	mg/L												
	オルトリン酸態燐	mg/L												
	電気伝導率	mS/m	１３	１３	１２	１１	１１	１１	１６	１５	１６	１７	１６	２７
	塩化物イオン	mg/L	８	８	９	６	７	５	６	７	１０	１１	１４	２６
	塩分													
	陰イオン界面活性剤	mg/L												
	非イオン界面活性剤	mg/L												
	クロロフィルａ	mg/m3												
	フェオ色素	mg/m3												
	トリハロメタン生成能	mg/L												
	クロロホルム生成能	mg/L												
	ブロモジクロロメタン生成能	mg/L												
	ジブロモクロロメタン生成能	mg/L												
	ブロモホルム生成能	mg/L												
健康項目	カドミウム	mg/L					＜０．０００５						＜０．０００５	
	全シアン	mg/L					ＮＤ						ＮＤ	
	鉛	mg/L					＜０．００５						＜０．００５	
	六価クロム	mg/L					＜０．０１						＜０．０１	
	砒素	mg/L					＜０．００５						＜０．００５	
	総水銀	mg/L												
	アルキル水銀	mg/L												
	ＰＣＢ	mg/L												
	ジクロロメタン	mg/L												
	四塩化炭素	mg/L												
	1,2－ジクロロエタン	mg/L												
	1,1－ジクロロエチレン	mg/L												
	シス－1,2－ジクロロエチレン	mg/L												
	1,1,1－トリクロロエタン	mg/L												
	1,1,2－トリクロロエタン	mg/L												
	トリクロロエチレン	mg/L												
	テトラクロロエチレン	mg/L												
	1,3－ジクロロプロペン	mg/L												
	チウラム	mg/L		＜０．０００６						＜０．０００６				
	シマジン	mg/L		＜０．０００３						＜０．０００３				
	チオベンカルブ	mg/L		＜０．００２						＜０．００２				
	ベンゼン	mg/L												
	セレン	mg/L					＜０．００２						＜０．００２	
	硝酸性窒素及び亜硝酸性窒素	mg/L												
	ふっ素	mg/L												
	ほう素	mg/L												
	1,4－ジオキサン	mg/L												

測定地点コード	水域区分	水域名	地点番号	測定地点名	地点統一番号	生活環境類型	ＮＰ類型	水生生物類型	底層DO類型	調査区分	調査機関	分析担当機関
６１４００１	豊川等	西古瀬川	０８４	西古瀬橋	２１８－０１					年　間	愛知県	愛　知　県

項目		単位	２０２４年 ４月 １１日	２０２４年 ５月 １５日	２０２４年 ６月　６日	２０２４年 ７月　４日	２０２４年 ８月　１日	２０２４年 ９月 １３日	２０２４年 １０月 １１日	２０２４年 １１月　６日	２０２４年 １２月　４日	２０２５年 １月 １５日	２０２５年 ２月 １３日	２０２５年 ３月　７日
一般項目	採取時刻		１３時 ２５分	８時 １５分	１２時 １０分	１３時 ３０分	１１時 ５０分	１３時 ２４分	１０時 ４４分	１３時 ２２分	１３時 １８分	１１時 ３７分	１３時 ０２分	１２時 ５３分
	天候		曇り	曇り	晴れ	快晴	晴れ	晴れ	晴れ	晴れ	快晴	曇り	晴れ	快晴
	気温	℃	２１．０	１７．０	２７．０	３５．０	３５．０	３５．８	２２．１	２３．８	１５．８	９．５	８．７	１１．０
	水温	℃	１７．７	１９．５	２６．０	２８．１	３０．２	２９．６	２１．８	２０．９	１４．４	７．７	９．９	１０．７
	透視度	cm	＞　５０	１４	４９	＞　５０	＞　５０	＞　５０	＞　５０	＞　５０	＞　５０	＞　５０	＞　５０	＞　５０
	臭気		無臭	無臭	無臭	無臭	無臭	無臭	無臭	無臭	無臭	無臭	無臭	無臭
	採取位置		流心	流心	流心	流心	流心	流心	流心	流心	流心	流心	流心	流心
	流況		通常	通常	通常	通常	通常	通常	通常	通常	通常	通常	通常	通常
	流量	m3/sec												
	外観		淡黄褐色	淡灰黄色	淡灰黄色	淡黄色	淡黄色	淡黄色	淡黄色	無色	無色	淡黄色	淡黄色	淡黄色
	採取水深	m												
	全水深	m												
	透明度	m												
	水色													
	満潮時刻													
	干潮時刻													
生活環境項目	ｐＨ		７．５	７．２	７．０	７．１	７．２	７．４	７．３	７．２	７．３	７．２	７．５	７．４
	ＤＯ	mg/L	１１	８．０	８．６	７．０	８．８	６．９	８．０	８．３	１０	１１	１３	１１
	ＢＯＤ	mg/L	１．４	１．８	１．０	１．４	１．３	１．１	１．３	＜０．５	０．９	１．５	３．８	２．２
	ＣＯＤ（酸性法）	mg/L	３．６	６．３	５．７	５．５	４．７	４．２	３．１	２．５	２．６	４．８	６．５	５．７
	ＳＳ	mg/L	２	２５	１０	９	９	６	２	２	１	＜１	３	１
	大腸菌数	CFU/100mL												
	ｎ－ヘキサン抽出物質	mg/L												
	全窒素	mg/L												
	全燐	mg/L												
	全亜鉛	mg/L												
	ノニルフェノール	mg/L				＜０．００００６						＜０．００００６		
	ＬＡＳ	mg/L				０．００３４						０．０１４		
	底層溶存酸素量	mg/L												
特殊項目	フェノール類	mg/L												
	銅	mg/L												
	鉄（溶解性）	mg/L												
	マンガン（溶解性）	mg/L												
	クロム	mg/L												
その他の項目	アンモニア性窒素	mg/L												
	亜硝酸性窒素	mg/L												
	硝酸性窒素	mg/L												
	有機性窒素	mg/L												
	溶存態窒素	mg/L												
	懸濁態窒素	mg/L												
	オルトリン酸態燐	mg/L												
	電気伝導率	mS/m	１８	１７	１３	１３	１０	１１	１７	１７	１６	１８	１６	２２
	塩化物イオン	mg/L												
	塩分													
	陰イオン界面活性剤	mg/L												
	非イオン界面活性剤	mg/L												
	クロロフィルａ	mg/m3												
	フェオ色素	mg/m3												
	トリハロメタン生成能	mg/L												
	クロロホルム生成能	mg/L												
	ブロモジクロロメタン生成能	mg/L												
	ジブロモクロロメタン生成能	mg/L												
	ブロモホルム生成能	mg/L												
健康項目	カドミウム	mg/L					＜０．０００５						＜０．０００５	
	全シアン	mg/L					ＮＤ						ＮＤ	
	鉛	mg/L					＜０．００５						＜０．００５	
	六価クロム	mg/L					＜０．０１						＜０．０１	
	砒素	mg/L					＜０．００５						＜０．００５	
	総水銀	mg/L												
	アルキル水銀	mg/L												
	ＰＣＢ	mg/L												
	ジクロロメタン	mg/L												
	四塩化炭素	mg/L												
	1,2－ジクロロエタン	mg/L												
	1,1－ジクロロエチレン	mg/L												
	シス－1,2－ジクロロエチレン	mg/L												
	1,1,1－トリクロロエタン	mg/L												
	1,1,2－トリクロロエタン	mg/L												
	トリクロロエチレン	mg/L												
	テトラクロロエチレン	mg/L												
	1,3－ジクロロプロペン	mg/L												
	チウラム	mg/L		＜０．０００６						＜０．０００６				
	シマジン	mg/L		＜０．０００３						＜０．０００３				
	チオベンカルブ	mg/L		＜０．００２						＜０．００２				
	ベンゼン	mg/L												
	セレン	mg/L					＜０．００２						＜０．００２	
	硝酸性窒素及び亜硝酸性窒素	mg/L												
	ふっ素	mg/L												
	ほう素	mg/L												
	1,4－ジオキサン	mg/L												

測定地点コード	水域区分	水域名	地点番号	測定地点名	地点統一番号	生活環境類型	ＮＰ類型	水生生物類型	底層DO類型	調査区分	調査機関	分析担当機関
６０９００１	豊川等	佐奈川	０８５	荒古橋	０４２－５１	Ｃイ		Ｂロ		年　間	愛知県	愛　知　県

項目		単位	２０２４年 ４月 １１日	２０２４年 ５月　９日	２０２４年 ６月　６日	２０２４年 ７月　４日	２０２４年 ８月　１日	２０２４年 ９月 １３日	２０２４年 １０月 １１日	２０２４年 １１月　６日	２０２４年 １２月　４日	２０２５年 １月 １５日	２０２５年 ２月 １３日	２０２５年 ３月　７日
一般項目	採取時刻		１４時 １０分	１５時 ３０分	１４時 ５５分	１４時 ２０分	１３時 ５５分	１４時 ０１分	１１時 ２６分	１４時 ００分	１４時 １５分	１２時 １５分	１４時 ００分	１３時 ２６分
	天候		晴れ	晴れ	薄曇り	曇り	曇り	晴れ	晴れ	晴れ	快晴	曇り	晴れ	快晴
	気温	℃	２０．０	２１．０	２７．０	３６．０	３４．０	３５．５	２２．１	２３．３	１５．０	９．７	８．７	１２．０
	水温	℃	１９．６	２２．５	２６．０	２７．０	３１．３	２８．５	２１．７	２０．９	１４．０	６．５	９．７	１１．０
	透視度	cm	＞　５０	＞　５０	＞　５０	＞　５０	＞　５０	＞　５０	＞　５０	＞　５０	＞　５０	＞　５０	＞　５０	＞　５０
	臭気		無臭	無臭	無臭	無臭	無臭	無臭	無臭	無臭	無臭	無臭	無臭	無臭
	採取位置		流心	流心	流心	流心	流心	流心	流心	流心	流心	流心	流心	流心
	流況		通常	通常	通常	通常	通常	通常	通常	通常	通常	通常	通常	通常
	流量	m3/sec												
	外観		無色	淡黄色	淡黄色	淡黄色	淡黄色	淡黄色	無色	無色	無色	淡黄色	淡黄色	淡黄色
	採取水深	m												
	全水深	m												
	透明度	m												
	水色													
	満潮時刻													
	干潮時刻													
生活環境項目	ｐＨ		８．０	８．４	７．９	７．４	７．８	７．８	７．７	７．７	８．０	８．４	８．２	７．８
	ＤＯ	mg/L	１０	９．６	８．６	８．３	８．０	８．１	９．１	９．４	１１	１２	１３	１２
	ＢＯＤ	mg/L	１．０	１．６	０．９	０．９	１．８	０．６	０．６	０．７	１．４	１．０	１．８	２．１
	ＣＯＤ（酸性法）	mg/L	２．５	３．９	４．２	３．１	４．３	３．６	２．５	２．６	３．６	３．９	４．９	５．６
	ＳＳ	mg/L	２	１０	８	６	５	６	３	２	１	１	３	１
	大腸菌数	CFU/100mL												
	ｎ－ヘキサン抽出物質	mg/L												
	全窒素	mg/L												
	全燐	mg/L												
	全亜鉛	mg/L			０．０１５			０．１２			０．０６０			０．１１
	ノニルフェノール	mg/L				＜０．００００６						＜０．００００６		
	ＬＡＳ	mg/L				＜０．０００６						０．００５４		
	底層溶存酸素量	mg/L												
特殊項目	フェノール類	mg/L												
	銅	mg/L												
	鉄（溶解性）	mg/L												
	マンガン（溶解性）	mg/L												
	クロム	mg/L												
その他の項目	アンモニア性窒素	mg/L												
	亜硝酸性窒素	mg/L												
	硝酸性窒素	mg/L												
	有機性窒素	mg/L												
	溶存態窒素	mg/L												
	懸濁態窒素	mg/L												
	オルトリン酸態燐	mg/L												
	電気伝導率	mS/m	１０	１２	１１	９．５	１２	１１	１０	１３	２０	２４	２２	３１
	塩化物イオン	mg/L												
	塩分													
	陰イオン界面活性剤	mg/L												
	非イオン界面活性剤	mg/L												
	クロロフィルａ	mg/m3												
	フェオ色素	mg/m3												
	トリハロメタン生成能	mg/L												
	クロロホルム生成能	mg/L												
	ブロモジクロロメタン生成能	mg/L												
	ジブロモクロロメタン生成能	mg/L												
	ブロモホルム生成能	mg/L												
健康項目	カドミウム	mg/L					＜０．０００５						＜０．０００５	
	全シアン	mg/L					ＮＤ						ＮＤ	
	鉛	mg/L					＜０．００５						＜０．００５	
	六価クロム	mg/L					＜０．０１						＜０．０１	
	砒素	mg/L					＜０．００５						＜０．００５	
	総水銀	mg/L												
	アルキル水銀	mg/L												
	ＰＣＢ	mg/L												
	ジクロロメタン	mg/L												
	四塩化炭素	mg/L												
	1,2－ジクロロエタン	mg/L												
	1,1－ジクロロエチレン	mg/L												
	シス－1,2－ジクロロエチレン	mg/L												
	1,1,1－トリクロロエタン	mg/L												
	1,1,2－トリクロロエタン	mg/L												
	トリクロロエチレン	mg/L												
	テトラクロロエチレン	mg/L												
	1,3－ジクロロプロペン	mg/L												
	チウラム	mg/L		＜０．０００６						＜０．０００６				
	シマジン	mg/L		＜０．０００３						＜０．０００３				
	チオベンカルブ	mg/L		＜０．００２						＜０．００２				
	ベンゼン	mg/L												
	セレン	mg/L					＜０．００２						＜０．００２	
	硝酸性窒素及び亜硝酸性窒素	mg/L												
	ふっ素	mg/L												
	ほう素	mg/L												
	1,4－ジオキサン	mg/L												

測定地点コード	水域区分	水域名	地点番号	測定地点名	地点統一番号	生活環境類型	ＮＰ類型	水生生物類型	底層DO類型	調査区分	調査機関	分析担当機関
６０９００２	豊川等	佐奈川	０８６	柳橋	０４２－０１	Ｃイ		Ｂロ		年　間	愛知県	環境調査センター東三河支所

項目		単位	２０２４年 ４月 １０日	２０２４年 ５月　９日	２０２４年 ６月　６日	２０２４年 ７月　４日	２０２４年 ８月　１日	２０２４年 ９月　５日	２０２４年 １０月　３日	２０２４年 １１月　６日	２０２４年 １２月　４日	２０２５年 １月 １５日	２０２５年 ２月 １３日	２０２５年 ３月　３日
一般項目	採取時刻		１０時 ５０分	１１時 ０５分	１１時 ２０分	１１時 ４０分	１０時 ４５分	１１時 ００分	１０時 ２０分	１１時 ３０分	１１時 ５５分	１０時 ３６分	１１時 ００分	１０時 ２０分
	天候		晴れ	晴れ	晴れ	晴れ	晴れ	晴れ	曇り	晴れ	晴れ	曇り	晴れ	雨
	気温	℃	１７．８	１９．５	２８．２	３４．８	３５．５	３１．０	２５．０	２２．８	１６．０	１０．８	１２．０	１０．４
	水温	℃	１６．０	１８．０	２５．０	２８．０	２９．０	２６．５	２３．５	２０．８	１７．１	１６．２	１６．０	１７．３
	透視度	cm	＞　５０	＞　５０	＞　５０	４０	＞　５０	＞　５０	＞　５０	＞　５０	＞　５０	＞　５０	＞　５０	＞　５０
	臭気		無臭	無臭	微川藻臭	無臭	微川藻臭	無臭	無臭	無臭	微川藻臭	微魚臭	微魚臭	微魚臭
	採取位置		流心	流心	流心	流心	流心	流心	流心	流心	流心	流心	流心	流心
	流況		通常	通常	通常	通常	通常	通常	通常	通常	通常	通常	通常	通常
	流量	m3/sec												
	外観		淡黄褐色	無色	無色	淡黄色	無色	無色	淡黄色	無色	無色	無色	無色	無色
	採取水深	m												
	全水深	m												
	透明度	m												
	水色													
	満潮時刻													
	干潮時刻													
生活環境項目	ｐＨ		６．９	７．４	７．３	７．１	７．１	６．５	６．４	６．５	６．５	７．４	７．２	７．０
	ＤＯ	mg/L	９．９	９．１	９．９	８．７	９．８	８．２	８．３	８．９	１０	７．９	８．１	７．１
	ＢＯＤ	mg/L	２．３	２．６	１．５	１．２	１．７	０．９	０．９	０．９	１．９	６．６	１０	８．１
	ＣＯＤ（酸性法）	mg/L	３．６	３．７	３．４	２．９	３．４	２．５	２．３	１．９	２．８	６．５	７．１	４．８
	ＳＳ	mg/L	４	２	４	１６	２	３	１	２	１	４	６	５
	大腸菌数	CFU/100mL												
	ｎ－ヘキサン抽出物質	mg/L			ＮＤ						ＮＤ			
	全窒素	mg/L	２．８	４．５	２．７	２．２	３．１	２．７	３．８	３．３	４．５	５．９	６．０	６．３
	全燐	mg/L	０．２６	０．４０	０．２１	０．１４	０．１８	０．１２	０．１７	０．１８	０．３６	１．０	１．０	０．８７
	全亜鉛	mg/L	０．０１３	０．０３１	０．０１８	０．０２４	０．０２６	０．０２２	０．０６２	０．０２６	０．０４１	０．００７	０．０１２	０．０１３
	ノニルフェノール	mg/L		＜０．００００６		＜０．００００６		＜０．００００６		＜０．００００６		＜０．００００６		＜０．００００６
	ＬＡＳ	mg/L	＜０．０００６	＜０．０００６	＜０．０００６	０．００１２	＜０．０００６	０．００１６	０．０００７	＜０．０００６	０．００１３	＜０．０００６	＜０．０００６	＜０．０００６
	底層溶存酸素量	mg/L												
特殊項目	フェノール類	mg/L			＜０．０１				＜０．０１					
	銅	mg/L		＜０．０１			＜０．０１			＜０．０１			＜０．０１	
	鉄（溶解性）	mg/L												
	マンガン（溶解性）	mg/L												
	クロム	mg/L												
その他の項目	アンモニア性窒素	mg/L			０．３０			０．０９			０．９２			２．８
	亜硝酸性窒素	mg/L			０．０２			０．０１			０．０４			０．０７
	硝酸性窒素	mg/L			２．０			２．５			３．１			２．９
	有機性窒素	mg/L			０．４５			０．２２			０．２２			０．４３
	溶存態窒素	mg/L												
	懸濁態窒素	mg/L												
	オルトリン酸態燐	mg/L			０．１５			０．０９７			０．３０			０．７０
	電気伝導率	mS/m	１５	２２	１８	１４	１９	１６	２３	１９	２８	４３	２９	２３
	塩化物イオン	mg/L	１１	１４	８	８	１３	１０	１３	９	１８	２３	１７	１２
	塩分													
	陰イオン界面活性剤	mg/L	＜０．０１			＜０．０１			＜０．０１			０．０１		
	非イオン界面活性剤	mg/L												
	クロロフィルａ	mg/m3												
	フェオ色素	mg/m3												
	トリハロメタン生成能	mg/L												
	クロロホルム生成能	mg/L												
	ブロモジクロロメタン生成能	mg/L												
	ジブロモクロロメタン生成能	mg/L												
	ブロモホルム生成能	mg/L												
健康項目	カドミウム	mg/L		＜０．０００５			＜０．０００５			＜０．０００５			＜０．０００５	
	全シアン	mg/L		ＮＤ			ＮＤ			ＮＤ			ＮＤ	
	鉛	mg/L		＜０．００５			＜０．００５			＜０．００５			＜０．００５	
	六価クロム	mg/L		＜０．０１			＜０．０１			＜０．０１			＜０．０１	
	砒素	mg/L					＜０．００５						＜０．００５	
	総水銀	mg/L			＜０．０００５			＜０．０００５			＜０．０００５			＜０．０００５
	アルキル水銀	mg/L												
	ＰＣＢ	mg/L							ＮＤ					
	ジクロロメタン	mg/L		＜０．００２			＜０．００２			＜０．００２			＜０．００２	
	四塩化炭素	mg/L		＜０．０００２			＜０．０００２			＜０．０００２			＜０．０００２	
	1,2－ジクロロエタン	mg/L		＜０．０００４			＜０．０００４			＜０．０００４			＜０．０００４	
	1,1－ジクロロエチレン	mg/L		＜０．０１			＜０．０１			＜０．０１			＜０．０１	
	シス－1,2－ジクロロエチレン	mg/L		＜０．００４			＜０．００４			＜０．００４			＜０．００４	
	1,1,1－トリクロロエタン	mg/L		＜０．１			＜０．１			＜０．１			＜０．１	
	1,1,2－トリクロロエタン	mg/L		＜０．０００６			＜０．０００６			＜０．０００６			＜０．０００６	
	トリクロロエチレン	mg/L		＜０．００１			＜０．００１			＜０．００１			＜０．００１	
	テトラクロロエチレン	mg/L		＜０．０００５			＜０．０００５			＜０．０００５			＜０．０００５	
	1,3－ジクロロプロペン	mg/L		＜０．０００２			＜０．０００２			＜０．０００２			＜０．０００２	
	チウラム	mg/L		＜０．０００６						＜０．０００６				
	シマジン	mg/L		＜０．０００３						＜０．０００３				
	チオベンカルブ	mg/L		＜０．００２						＜０．００２				
	ベンゼン	mg/L		＜０．００１			＜０．００１			＜０．００１			＜０．００１	
	セレン	mg/L		＜０．００２			＜０．００２			＜０．００２			＜０．００２	
	硝酸性窒素及び亜硝酸性窒素	mg/L			２．０			２．５			３．２			３．０
	ふっ素	mg/L			＜０．０８						＜０．０８			
	ほう素	mg/L			＜０．０２						０．０４			
	1,4－ジオキサン	mg/L								＜０．００５				

測定地点コード	水域区分	水域名	地点番号	測定地点名	地点統一番号	生活環境類型	ＮＰ類型	水生生物類型	底層DO類型	調査区分	調査機関	分析担当機関
６１０００１	豊川等	柳生川	０８７	下立合橋	２１５－０１					年　間	豊橋市	豊橋市環境調査センター

項目		単位	２０２４年 4月 16日	２０２４年 5月 9日	２０２４年 6月 12日	２０２４年 7月 5日	２０２４年 8月 1日	２０２４年 9月 5日	２０２４年 10月 2日	２０２４年 11月 7日	２０２４年 12月 6日	２０２５年 1月 17日	２０２５年 2月 12日	２０２５年 3月 7日
一般項目	採取時刻		１０時 ４４分	１１時 ５０分	１０時 ２８分	１０時 ４７分	１０時 １５分	１０時 ５０分	１０時 ２０分	１０時 ４０分	１０時 ３５分	１０時 １５分	１０時 ３５分	１０時 ４０分
	天候		曇り	晴れ	晴れ	晴れ	晴れ	晴れ	晴れ	晴れ	晴れ	晴れ	曇り	晴れ
	気温	℃	２６．５	２０．５	２９．２	３６．８	３４．０	２９．６	３２．８	１９．０	１２．１	５．９	８．７	１０．０
	水温	℃	２１．４	１９．２	２５．９	２９．８	３１．０	２８．５	２６．２	１６．４	１１．９	７．０	７．９	９．５
	透視度	cm	＞ ５０	３３	＞ ５０	＞ ５０	＞ ５０	＞ ５０	＞ ５０	＞ ５０	＞ ５０	４３	＞ ５０	＞ ５０
	臭気		無臭	無臭	無臭	無臭	無臭	無臭	無臭	無臭	無臭	無臭	微川藻臭	無臭
	採取位置		流心	流心	流心	流心	流心	流心	流心	流心	流心	流心	流心	流心
	流況		通常	濁り多	通常	通常	通常	通常	通常	通常	通常	通常	通常	通常
	流量	m3/sec												
	外観		淡黄色	淡黄色	淡黄色	淡黄色	淡黄色	淡黄色	無色	無色	淡黄色	淡灰色	淡黄色	淡黄色
	採取水深	m												
	全水深	m												
	透明度	m												
	水色													
	満潮時刻		９時 ０６分	５時 ５６分	８時 ４３分	４時 ３５分	１６時 ５５分	６時 ４８分	５時 ２９分	９時 ３４分	９時 ３２分	８時 １７分	６時 ２６分	９時 ４２分
	干潮時刻		１８時 １１分	１２時 ３１分	１５時 ４１分	１１時 ２７分	９時 ４２分	１３時 ０２分	１１時 ３９分	１４時 ４１分	１４時 ５３分	１３時 ５４分	１２時 ０６分	１７時 ５８分
生活環境項目	ｐＨ		７．９	７．５	７．４	７．１	７．３	７．２	７．４	７．１	７．５	７．１	７．２	７．４
	ＤＯ	mg/L	１１	９．０	９．５	９．２	１０	８．３	８．３	９．１	１１	１０	１２	１１
	ＢＯＤ	mg/L	２．２	２．２	１．８	１．７	２．７	１．８	０．８	１．３	１．４	２．０	４．４	２．８
	ＣＯＤ（酸性法）	mg/L	４．９	５．４	５．４	４．８	６．２	４．３	３．７	３．２	４．１	４．６	６．０	５．６
	ＳＳ	mg/L	５	２０	４	４	６	５	２	３	２	４	９	５
	大腸菌数	CFU/100mL												
	ｎ－ヘキサン抽出物質	mg/L				ＮＤ						ＮＤ		
	全窒素	mg/L	１．８	１．４	１．２	１．８	０．６８	２．２	２．０	２．９	２．０	１．３	５．５	４．２
	全燐	mg/L	０．１８	０．２２	０．２１	０．１５	０．２７	０．１５	０．３０	０．２３	０．２６	０．６４	０．４２	０．４０
	全亜鉛	mg/L	０．００５	０．００９	０．００４	０．００３	０．００３	０．００４	０．００６	０．００７	０．００７	０．００９	０．００７	０．０１１
	ノニルフェノール	mg/L		＜０．００００６			＜０．００００６			＜０．００００６			＜０．００００６	
	ＬＡＳ	mg/L		＜０．０００６			＜０．０００６			０．０００６			０．００２２	
	底層溶存酸素量	mg/L												
特殊項目	フェノール類	mg/L		＜０．０１							＜０．０１			
	銅	mg/L		＜０．０１						＜０．０１				
	鉄（溶解性）	mg/L												
	マンガン（溶解性）	mg/L												
	クロム	mg/L		＜０．０１						＜０．０１				
その他の項目	アンモニア性窒素	mg/L		０．０８			０．０１			０．０１			１．１	
	亜硝酸性窒素	mg/L		０．０２			０．０１			０．０４			０．０９	
	硝酸性窒素	mg/L		０．６６			０．８３			２．１			２．８	
	有機性窒素	mg/L		０．４３			０．５１			０．４０			０．９３	
	溶存態窒素	mg/L												
	懸濁態窒素	mg/L												
	オルトリン酸態燐	mg/L		０．１６			０．２０			０．１９			０．３３	
	電気伝導率	mS/m	１８	１７	２０	１６	１４	２０	２６	１９	２７	２３	２３	２８
	塩化物イオン	mg/L	１１	１１	９	８	７	７	１３	１０	１４	１７	１８	１８
	塩分													
	陰イオン界面活性剤	mg/L		＜０．０１			＜０．０１			０．０４			０．０３	
	非イオン界面活性剤	mg/L												
	クロロフィルａ	mg/m3												
	フェオ色素	mg/m3												
	トリハロメタン生成能	mg/L												
	クロロホルム生成能	mg/L												
	ブロモジクロロメタン生成能	mg/L												
	ジブロモクロロメタン生成能	mg/L												
	ブロモホルム生成能	mg/L												
健康項目	カドミウム	mg/L		＜０．０００５			＜０．０００５			＜０．０００５			＜０．０００５	
	全シアン	mg/L		ＮＤ			ＮＤ			ＮＤ			ＮＤ	
	鉛	mg/L		＜０．００５			＜０．００５			＜０．００５			＜０．００５	
	六価クロム	mg/L		＜０．０１			＜０．０１			＜０．０１			＜０．０１	
	砒素	mg/L		＜０．００５						＜０．００５				
	総水銀	mg/L		＜０．０００５			＜０．０００５			＜０．０００５			＜０．０００５	
	アルキル水銀	mg/L												
	ＰＣＢ	mg/L		ＮＤ										
	ジクロロメタン	mg/L					＜０．００２						＜０．００２	
	四塩化炭素	mg/L					＜０．０００２						＜０．０００２	
	1,2－ジクロロエタン	mg/L					＜０．０００４						＜０．０００４	
	1,1－ジクロロエチレン	mg/L					＜０．０１						＜０．０１	
	シス－1,2－ジクロロエチレン	mg/L					＜０．００４						＜０．００４	
	1,1,1－トリクロロエタン	mg/L					＜０．１						＜０．１	
	1,1,2－トリクロロエタン	mg/L					＜０．０００６						＜０．０００６	
	トリクロロエチレン	mg/L					＜０．００１						＜０．００１	
	テトラクロロエチレン	mg/L					＜０．０００５						＜０．０００５	
	1,3－ジクロロプロペン	mg/L					＜０．０００２						＜０．０００２	
	チウラム	mg/L					＜０．０００６						＜０．０００６	
	シマジン	mg/L					＜０．０００３						＜０．０００３	
	チオベンカルブ	mg/L					＜０．００２						＜０．００２	
	ベンゼン	mg/L					＜０．００１						＜０．００１	
	セレン	mg/L		＜０．００２						＜０．００２				
	硝酸性窒素及び亜硝酸性窒素	mg/L		０．６８			０．８５			２．１			２．９	
	ふっ素	mg/L					０．１４						０．１１	
	ほう素	mg/L		＜０．０２						０．０２				
	1,4－ジオキサン	mg/L					＜０．００５						＜０．００５	

測定地点コード	水域区分	水域名	地点番号	測定地点名	地点統一番号	生活環境類型	ＮＰ類型	水生生物類型	底層DO類型	調査区分	調査機関	分析担当機関
６１１００１	豊川等	梅田川	０９０	飛越橋	０４０－５１	Ｃイ		Ｂイ		年　間	豊橋市	豊橋市環境調査センター

項目		単位	２０２４年 4月 16日	２０２４年 5月 9日	２０２４年 6月 12日	２０２４年 7月 5日	２０２４年 8月 1日	２０２４年 9月 5日	２０２４年 10月 2日	２０２４年 11月 7日	２０２４年 12月 6日	２０２５年 1月 17日	２０２５年 2月 12日	２０２５年 3月 7日
一般項目	採取時刻		9時 40分	9時 40分	9時 44分	9時 35分	9時 23分	9時 51分	9時 26分	9時 40分	9時 50分	9時 20分	9時 30分	9時 48分
	天候		曇り	晴れ	晴れ	晴れ	晴れ	晴れ	晴れ	晴れ	晴れ	晴れ	晴れ	晴れ
	気温	℃	２５．２	１６．０	２９．３	３３．５	３４．２	３２．７	２８．８	１６．５	１１．６	５．９	９．５	９．０
	水温	℃	１９．０	１６．３	２４．０	２７．２	３０．０	２６．８	２４．７	１６．１	１１．０	７．０	６．５	８．０
	透視度	cm	＞ ５０	＞ ５０	＞ ５０	＞ ５０	＞ ５０	＞ ５０	＞ ５０	＞ ５０	＞ ５０	３６	＞ ５０	＞ ５０
	臭気		無臭	無臭	微川藻臭	無臭	無臭	無臭	無臭	無臭	無臭	無臭	微し尿・ふん尿臭	無臭
	採取位置		流心	流心	流心	流心	流心	流心	流心	流心	流心	流心	流心	流心
	流況		通常	通常	通常	通常	通常	通常	通常	通常	通常	通常	通常	通常
	流量	m3/sec												
	外観		淡茶色	淡黄色	淡黄色	淡黄色	淡黄緑色	淡黄色	淡黄色	淡茶色	淡黄色	淡灰黄色	淡黄色	淡黄色
	採取水深	m												
	全水深	m												
	透明度	m												
	水色													
	満潮時刻		9時 06分	5時 56分	8時 43分	4時 35分	2時 35分	6時 48分	5時 29分	9時 34分	9時 32分	8時 17分	6時 26分	9時 42分
	干潮時刻		１８時 １１分	１２時 ３１分	１５時 ４１分	１１時 ２７分	９時 ４２分	１３時 ０２分	１１時 ３９分	１４時 ４１分	１４時 ５３分	１３時 ５４分	１２時 ０６分	１７時 ５８分
生活環境項目	ｐＨ		７．５	７．３	７．４	７．１	７．０	７．２	７．４	７．０	７．３	６．９	７．０	７．０
	ＤＯ	mg/L	９．１	８．１	７．８	７．２	７．３	７．４	７．４	８．６	９．１	８．８	１０	１０
	ＢＯＤ	mg/L	３．３	６．７	４．０	１．０	４．０	１．９	１．１	２．３	５．４	１１	１５	４．６
	ＣＯＤ（酸性法）	mg/L	６．３	８．８	７．５	６．９	８．５	５．９	６．４	５．３	９．２	１９	１２	８．１
	ＳＳ	mg/L	7	7	5	5	１０	6	3	4	5	１０	6	6
	大腸菌数	CFU/100mL												
	ｎ－ヘキサン抽出物質	mg/L												
	全窒素	mg/L	３．９	４．５	２．０	４．３	３．５	３．８	８．０	６．７	６．７	２０	１０	５．７
	全燐	mg/L	０．８４	０．８５	０．９６	１．０	１．５	０．９９	１．４	０．９２	１．１	１．５	１．６	１．５
	全亜鉛	mg/L		０．０１１						０．０１８				
	ノニルフェノール	mg/L												
	ＬＡＳ	mg/L												
	底層溶存酸素量	mg/L												
特殊項目	フェノール類	mg/L		＜０．０１							＜０．０１			
	銅	mg/L		＜０．０１						＜０．０１				
	鉄（溶解性）	mg/L												
	マンガン（溶解性）	mg/L												
	クロム	mg/L		＜０．０１						＜０．０１				
その他の項目	アンモニア性窒素	mg/L		２．５			０．５６			０．４６			４．１	
	亜硝酸性窒素	mg/L		０．０６			０．３９			０．２２			０．２１	
	硝酸性窒素	mg/L		０．９２			１．９			５．０			３．７	
	有機性窒素	mg/L		０．７７			０．９５			０．５４			１．４	
	溶存態窒素	mg/L												
	懸濁態窒素	mg/L												
	オルトリン酸態燐	mg/L		０．７２			１．３			０．８０			１．３	
	電気伝導率	mS/m	３３	３７	３２	３５	３５	２５	３０	３７	４０	６３	４６	４１
	塩化物イオン	mg/L	１３	１６	１３	１２	１４	8	２０	１３	１６	１８	１７	１７
	塩分													
	陰イオン界面活性剤	mg/L		＜０．０１			＜０．０１			０．０３			０．０３	
	非イオン界面活性剤	mg/L												
	クロロフィルａ	mg/m3												
	フェオ色素	mg/m3												
	トリハロメタン生成能	mg/L												
	クロロホルム生成能	mg/L												
	ブロモジクロロメタン生成能	mg/L												
	ジブロモクロロメタン生成能	mg/L												
	ブロモホルム生成能	mg/L												
健康項目	カドミウム	mg/L		＜０．０００５						＜０．０００５				
	全シアン	mg/L		ＮＤ						ＮＤ				
	鉛	mg/L		＜０．００５						＜０．００５				
	六価クロム	mg/L		＜０．０１						＜０．０１				
	砒素	mg/L		＜０．００５						＜０．００５				
	総水銀	mg/L		＜０．０００５						＜０．０００５				
	アルキル水銀	mg/L												
	ＰＣＢ	mg/L		ＮＤ										
	ジクロロメタン	mg/L					＜０．００２						＜０．００２	
	四塩化炭素	mg/L					＜０．０００２						＜０．０００２	
	1,2－ジクロロエタン	mg/L					＜０．０００４						＜０．０００４	
	1,1－ジクロロエチレン	mg/L					＜０．０１						＜０．０１	
	シス－1,2－ジクロロエチレン	mg/L					＜０．００４						＜０．００４	
	1,1,1－トリクロロエタン	mg/L					＜０．１						＜０．１	
	1,1,2－トリクロロエタン	mg/L					＜０．０００６						＜０．０００６	
	トリクロロエチレン	mg/L					＜０．００１						＜０．００１	
	テトラクロロエチレン	mg/L					＜０．０００５						＜０．０００５	
	1,3－ジクロロプロペン	mg/L					＜０．０００２						＜０．０００２	
	チウラム	mg/L					＜０．０００６						＜０．０００６	
	シマジン	mg/L					＜０．０００３						＜０．０００３	
	チオベンカルブ	mg/L					＜０．００２						＜０．００２	
	ベンゼン	mg/L					＜０．００１						＜０．００１	
	セレン	mg/L		＜０．００２						＜０．００２				
	硝酸性窒素及び亜硝酸性窒素	mg/L		０．９８			２．３			５．２			３．９	
	ふっ素	mg/L					０．１５						０．１１	
	ほう素	mg/L		＜０．０２						０．０２				
	1,4－ジオキサン	mg/L					＜０．００５						＜０．００５	

測定地点コード	水域区分	水域名	地点番号	測定地点名	地点統一番号	生活環境類型	ＮＰ類型	水生生物類型	底層DO類型	調査区分	調査機関	分析担当機関
６１１００３	豊川等	梅田川	０９２	御厩橋	０４０－０１	Ｃイ		Ｂイ		年　間	豊橋市	豊橋市環境調査センター

項目		単位	２０２４年 ４月 １６日	２０２４年 ５月　９日	２０２４年 ６月 １２日	２０２４年 ７月　５日	２０２４年 ８月　１日	２０２４年 ９月　５日	２０２４年 １０月　２日	２０２４年 １１月　７日	２０２４年 １２月　６日	２０２５年 １月 １７日	２０２５年 ２月 １２日	２０２５年 ３月　７日
一般項目	採取時刻		１０時 １９分	１０時 １５分	１０時 １０分	１０時 ０２分	９時 ５０分	１０時 １５分	９時 ５５分	１０時 １５分	１０時 １３分	９時 ５０分	１０時 ０５分	１０時 １５分
	天候		曇り	晴れ	晴れ	晴れ	晴れ	晴れ	晴れ	晴れ	晴れ	晴れ	晴れ	晴れ
	気温	℃	２５．１	１６．５	２９．８	３２．６	３４．０	３１．８	３０．０	１５．２	１３．２	７．０	８．０	１０．０
	水温	℃	２１．０	１７．０	２５．１	２８．２	３０．０	２７．５	２４．９	１６．６	１２．８	８．０	９．３	１１．２
	透視度	cm	＞ ５０	＞ ５０	＞ ５０	＞ ５０	＞ ５０	＞ ５０	＞ ５０	＞ ５０	＞ ５０	＞ ５０	＞ ５０	＞ ５０
	臭気		微川藻臭	無臭	無臭	無臭	無臭	無臭	無臭	無臭	無臭	無臭	微川藻臭	無臭
	採取位置		左岸	右岸	左岸	左岸	左岸	左岸	左岸	左岸	左岸	左岸	左岸	左岸
	流況		通常	通常	通常	通常	通常	通常	通常	通常	通常	通常	通常	通常
	流量	m3/sec												
	外観		淡黄色	淡黄色	淡黄色	淡黄色	淡黄色	淡黄色	淡黄色	淡黄色	淡黄色	無色	淡黄色	淡黄色
	採取水深	m												
	全水深	m												
	透明度	m												
	水色													
	満潮時刻		９時 ０６分	５時 ５６分	８時 ４３分	４時 ３５分	１６時 ５５分	６時 ４８分	５時 ２９分	９時 ３４分	９時 ３２分	８時 １７分	６時 ２６分	９時 ４２分
	干潮時刻		１８時 １１分	１２時 ３１分	１５時 ４１分	１１時 ２７分	９時 ４２分	１３時 ０２分	１１時 ３９分	１４時 ４１分	１４時 ５３分	１３時 ５４分	１２時 ０６分	１７時 ５８分
生活環境項目	ｐＨ		７．８	７．５	７．４	７．２	７．１	７．２	７．３	７．１	７．４	７．１	７．０	７．０
	ＤＯ	mg/L	１０	８．４	９．９	７．６	９．２	７．２	７．８	８．５	９．２	９．１	１１	１０
	ＢＯＤ	mg/L	２．９	２．７	２．７	１．６	３．９	１．７	１．７	２．４	３．０	６．１	６．６	５．４
	ＣＯＤ（酸性法）	mg/L	５．３	６．０	５．５	５．９	７．６	４．５	４．７	４．６	５．６	７．５	６．９	８．１
	ＳＳ	mg/L	４	４	４	３	７	６	３	４	３	３	４	５
	大腸菌数	CFU/100mL												
	ｎ－ヘキサン抽出物質	mg/L				ＮＤ						ＮＤ		
	全窒素	mg/L	５．０	２．７	２．７	５．７	４．３	４．４	７．６	６．４	５．９	４．７	７．４	７．８
	全燐	mg/L	０．５８	０．４９	０．４９	０．４９	０．６６	０．４４	０．４８	０．７９	０．４１	０．５８	０．６４	０．７９
	全亜鉛	mg/L	０．０１５	０．０１５	０．００７	０．０１１	０．０１３	０．０１９	０．０１０	０．０１３	０．０１４	０．０１９	０．０１２	０．０３２
	ノニルフェノール	mg/L		＜０．００００６			＜０．００００６			＜０．００００６			＜０．００００６	
	ＬＡＳ	mg/L		０．０００８			＜０．０００６			＜０．０００６			０．００２１	
	底層溶存酸素量	mg/L												
特殊項目	フェノール類	mg/L		＜０．０１							＜０．０１			
	銅	mg/L		＜０．０１						＜０．０１				
	鉄（溶解性）	mg/L												
	マンガン（溶解性）	mg/L												
	クロム	mg/L		＜０．０１						＜０．０１				
その他の項目	アンモニア性窒素	mg/L		０．４２			１．０			０．５７			２．２	
	亜硝酸性窒素	mg/L		０．０７			０．２３			０．１４			０．１６	
	硝酸性窒素	mg/L		１．９			３．３			５．７			４．５	
	有機性窒素	mg/L		０．６５			０．６９			０．５４			０．８９	
	溶存態窒素	mg/L												
	懸濁態窒素	mg/L												
	オルトリン酸態燐	mg/L		０．４０			０．５９			０．３３			０．４７	
	電気伝導率	mS/m	３１	２８	２７	３０	３１	２３	３０	３４	３５	３９	３７	３３
	塩化物イオン	mg/L	１９	２１	１８	２１	２２	１１	１９	１６	１９	２３	２４	２４
	塩分													
	陰イオン界面活性剤	mg/L		＜０．０１			＜０．０１			０．０１			０．０２	
	非イオン界面活性剤	mg/L												
	クロロフィルａ	mg/m3												
	フェオ色素	mg/m3												
	トリハロメタン生成能	mg/L												
	クロロホルム生成能	mg/L												
	ブロモジクロロメタン生成能	mg/L												
	ジブロモクロロメタン生成能	mg/L												
	ブロモホルム生成能	mg/L												
健康項目	カドミウム	mg/L		＜０．０００５			＜０．０００５			＜０．０００５			＜０．０００５	
	全シアン	mg/L		ＮＤ			ＮＤ			ＮＤ			ＮＤ	
	鉛	mg/L		＜０．００５			＜０．００５			＜０．００５			＜０．００５	
	六価クロム	mg/L		＜０．０１			＜０．０１			＜０．０１			＜０．０１	
	砒素	mg/L		＜０．００５						＜０．００５				
	総水銀	mg/L		＜０．０００５			＜０．０００５			＜０．０００５			＜０．０００５	
	アルキル水銀	mg/L												
	ＰＣＢ	mg/L		ＮＤ										
	ジクロロメタン	mg/L					＜０．００２						＜０．００２	
	四塩化炭素	mg/L					＜０．０００２						＜０．０００２	
	1,2－ジクロロエタン	mg/L					＜０．０００４						＜０．０００４	
	1,1－ジクロロエチレン	mg/L					＜０．０１						＜０．０１	
	シス－1,2－ジクロロエチレン	mg/L					＜０．００４						＜０．００４	
	1,1,1－トリクロロエタン	mg/L					＜０．１						＜０．１	
	1,1,2－トリクロロエタン	mg/L					＜０．０００６						＜０．０００６	
	トリクロロエチレン	mg/L					＜０．００１						＜０．００１	
	テトラクロロエチレン	mg/L					＜０．０００５						＜０．０００５	
	1,3－ジクロロプロペン	mg/L					＜０．０００２						＜０．０００２	
	チウラム	mg/L					＜０．０００６						＜０．０００６	
	シマジン	mg/L					＜０．０００３						＜０．０００３	
	チオベンカルブ	mg/L					＜０．００２						＜０．００２	
	ベンゼン	mg/L					＜０．００１						＜０．００１	
	セレン	mg/L		＜０．００２						＜０．００２				
	硝酸性窒素及び亜硝酸性窒素	mg/L		１．９			３．５			５．８			４．７	
	ふっ素	mg/L					０．１５						０．１２	
	ほう素	mg/L		０．０２						０．０３				
	1,4－ジオキサン	mg/L					＜０．００５						＜０．００５	

測定地点コード	水域区分	水域名	地点番号	測定地点名	地点統一番号	生活環境類型	ＮＰ類型	水生生物類型	底層DO類型	調査区分	調査機関	分析担当機関
６１１００４	豊川等	梅田川	０９３	植田橋	０４０－５２	Ｃイ		Ｂイ		年　間	豊橋市	豊橋市環境調査センター

項目		単位	２０２４年 ４月 １６日	２０２４年 ５月　９日	２０２４年 ６月 １２日	２０２４年 ７月　５日	２０２４年 ８月　１日	２０２４年 ９月　５日	２０２４年 １０月　２日	２０２４年 １１月　７日	２０２４年 １２月　６日	２０２５年 １月 １７日	２０２５年 ２月 １２日	２０２５年 ３月　７日
一般項目	採取時刻		１０時 ５５分	１３時 ４０分	１２時 ０５分	１２時 １０分	１２時 ００分	１０時 ４３分	１０時 ３６分	９時 ５５分	１１時 １０分	１０時 ５０分	１１時 ４０分	１１時 ３０分
	天候		曇り	晴れ	晴れ	晴れ	晴れ	晴れ	晴れ	晴れ	曇り	晴れ	曇り	晴れ
	気温	℃	２１．６	１９．８	２９．５	３２．７	３４．２	３０．１	２９．１	１７．６	１２．３	８．９	６．７	１０．６
	水温	℃	１９．７	２０．８	２７．６	２９．８	３２．７	２７．２	２６．２	１７．２	１１．３	７．１	６．２	８．３
	透視度	cm	＞　５０	１３	４６	１８	１４	＞　５０	＞　５０	３１	４３	１６	＞　５０	１６
	臭気		微川藻臭	中川藻臭	中川藻臭	中川藻臭	微川藻臭	微川藻臭	微川藻臭	微川藻臭	微川藻臭	微海藻臭	微川藻臭	微海藻臭
	採取位置		流心	流心	流心	流心	流心	流心	流心	流心	流心	流心	流心	流心
	流況		通常	通常	通常	通常	通常	通常	通常	通常	通常	波浪強	通常	通常
	流量	m3/sec												
	外観		淡茶褐色	淡黄褐色	淡黄色	淡黄色	中黄褐色	淡黄褐色	淡黄褐色	淡緑色	淡黄色	淡茶褐色	淡黄色	淡緑色
	採取水深	m												
	全水深	m		１．１０			１．２４			２．４０			１．１０	
	透明度	m												
	水色													
	満潮時刻		９時 ０６分	１９時 ０６分	８時 ４３分	１８時 １７分	１６時 ５５分	６時 ４８分	５時 ２９分	９時 ３４分	９時 ３２分	８時 １７分	６時 ２６分	９時 ４２分
	干潮時刻		１８時 １１分	１２時 ３１分	１５時 ４１分	１１時 ２７分	９時 ４２分	１３時 ０２分	１１時 ３９分	１４時 ４１分	１４時 ５３分	１３時 ５４分	１２時 ０６分	１７時 ５８分
生活環境項目	ｐＨ		７．８	７．２	７．６	７．２	７．６	７．５	７．２	７．２	７．４	７．７	７．１	７．４
	ＤＯ	mg/L	１０	９．５	１１	１０	１２	７．２	６．３	６．８	８．７	１２	１０	１２
	ＢＯＤ	mg/L	４．３	３．８	２．５	２．１	９．２	＜０．５	０．７	１．４	１．４	４．７	２．５	３．５
	ＣＯＤ（酸性法）	mg/L	５．２	７．６	４．１	５．４	９．３	４．５	３．７	５．０	４．４	７．５	６．４	９．４
	ＳＳ	mg/L	６	３４	５	２１	１３	７	６	１４	１	１４	５	１１
	大腸菌数	CFU/100mL												
	ｎ－ヘキサン抽出物質	mg/L												
	全窒素	mg/L	３．５	５．２	４．３	５．５	４．３	５．１	６．３	５．０	５．３	６．９	８．１	７．６
	全燐	mg/L	０．２６	０．５６	０．３８	０．５６	０．７１	０．３５	０．４９	０．３９	０．２５	０．３９	０．５６	０．６８
	全亜鉛	mg/L		０．０３４						０．０１０				
	ノニルフェノール	mg/L												
	ＬＡＳ	mg/L												
	底層溶存酸素量	mg/L												
特殊項目	フェノール類	mg/L												
	銅	mg/L		０．０１						＜０．０１				
	鉄（溶解性）	mg/L												
	マンガン（溶解性）	mg/L												
	クロム	mg/L												
その他の項目	アンモニア性窒素	mg/L												
	亜硝酸性窒素	mg/L		０．４４						０．８５				
	硝酸性窒素	mg/L		４．４						３．８				
	有機性窒素	mg/L												
	溶存態窒素	mg/L												
	懸濁態窒素	mg/L												
	オルトリン酸態燐	mg/L												
	電気伝導率	mS/m	２２００	７１	６２０	５１	８５０	２４０	４３０	１２００	１４００	９９０	３３０	５８０
	塩化物イオン	mg/L	９０００	１５０	１６００	９７	２９００	７４０	１８００	４６００	６２００	３４００	８８０	１０００
	塩分													
	陰イオン界面活性剤	mg/L												
	非イオン界面活性剤	mg/L												
	クロロフィルａ	mg/m3												
	フェオ色素	mg/m3												
	トリハロメタン生成能	mg/L												
	クロロホルム生成能	mg/L												
	ブロモジクロロメタン生成能	mg/L												
	ジブロモクロロメタン生成能	mg/L												
	ブロモホルム生成能	mg/L												
健康項目	カドミウム	mg/L		＜０．０００５						＜０．０００５				
	全シアン	mg/L		ＮＤ						ＮＤ				
	鉛	mg/L		＜０．００５						＜０．００５				
	六価クロム	mg/L		＜０．０１						＜０．０１				
	砒素	mg/L		＜０．００５						＜０．００５				
	総水銀	mg/L		＜０．０００５						＜０．０００５				
	アルキル水銀	mg/L												
	ＰＣＢ	mg/L												
	ジクロロメタン	mg/L					＜０．００２						＜０．００２	
	四塩化炭素	mg/L					＜０．０００２						＜０．０００２	
	1,2－ジクロロエタン	mg/L					＜０．０００４						＜０．０００４	
	1,1－ジクロロエチレン	mg/L					＜０．０１						＜０．０１	
	シス－1,2－ジクロロエチレン	mg/L					＜０．００４						＜０．００４	
	1,1,1－トリクロロエタン	mg/L					＜０．１						＜０．１	
	1,1,2－トリクロロエタン	mg/L					＜０．０００６						＜０．０００６	
	トリクロロエチレン	mg/L					＜０．００１						＜０．００１	
	テトラクロロエチレン	mg/L					＜０．０００５						＜０．０００５	
	1,3－ジクロロプロペン	mg/L					＜０．０００２						＜０．０００２	
	チウラム	mg/L					＜０．０００６						＜０．０００６	
	シマジン	mg/L					＜０．０００３						＜０．０００３	
	チオベンカルブ	mg/L					＜０．００２						＜０．００２	
	ベンゼン	mg/L					＜０．００１						＜０．００１	
	セレン	mg/L		＜０．００２						＜０．００２				
	硝酸性窒素及び亜硝酸性窒素	mg/L		４．９						４．７				
	ふっ素	mg/L												
	ほう素	mg/L												
	1,4－ジオキサン	mg/L					＜０．００５						＜０．００５	

測定地点コード	水域区分	水域名	地点番号	測定地点名	地点統一番号	生活環境類型	ＮＰ類型	水生生物類型	底層DO類型	調査区分	調査機関	分析担当機関
６１５００１	豊川等	浜田川	０９４	佐久良橋	２１９－０１					年　間	豊橋市	豊橋市環境調査センター

項目		単位	２０２４年 5月　9日	２０２４年 8月　1日	２０２４年 11月　7日	２０２５年 2月 12日
一般項目	採取時刻		１５時 ２０分	１２時 ３０分	１１時 ３０分	１２時 ００分
	天候		晴れ	晴れ	晴れ	曇り
	気温	℃	１７．８	３１．２	１４．４	５．５
	水温	℃	２１．０	２９．８	１６．８	８．８
	透視度	cm	＞　５０	＞　５０	＞　５０	１２
	臭気		微川藻臭	微川藻臭	微川藻臭	中し尿・ふん尿臭
	採取位置		流心	流心	流心	流心
	流況		通常	通常	通常	通常
	流量	m3/sec				
	外観		無色	無色	無色	淡黄褐色
	採取水深	m				
	全水深	m	０．２０	０．２０	０．２０	０．１２
	透明度	m				
	水色					
	満潮時刻		１９時 ０６分	１６時 ５５分	９時 ３４分	６時 ２６分
	干潮時刻		１２時 ３１分	９時 ４２分	１４時 ４１分	１２時 ０６分
生活環境項目	ｐＨ		７．１	７．５	７．２	７．１
	ＤＯ	mg/L	９．７	９．２	９．９	１１
	ＢＯＤ	mg/L	１．７	１．１	２．３	３．１
	ＣＯＤ（酸性法）	mg/L	５．１	４．５	３．３	７．２
	ＳＳ	mg/L	４	１２	２	４７
	大腸菌数	CFU/100mL				
	ｎ－ヘキサン抽出物質	mg/L				
	全窒素	mg/L	８．２	４．７	１１	１３
	全燐	mg/L	０．４４	０．４６	０．４６	０．９２
	全亜鉛	mg/L	０．０１６		０．００７	
	ノニルフェノール	mg/L				
	ＬＡＳ	mg/L				
	底層溶存酸素量	mg/L				
特殊項目	フェノール類	mg/L				
	銅	mg/L	＜０．０１		＜０．０１	
	鉄（溶解性）	mg/L				
	マンガン（溶解性）	mg/L				
	クロム	mg/L				
その他の項目	アンモニア性窒素	mg/L				
	亜硝酸性窒素	mg/L	０．５０	０．２８	０．８７	０．４１
	硝酸性窒素	mg/L	７．４	３．７	８．８	８．５
	有機性窒素	mg/L				
	溶存態窒素	mg/L				
	懸濁態窒素	mg/L				
	オルトリン酸態燐	mg/L				
	電気伝導率	mS/m	３１	２４	３５	３５
	塩化物イオン	mg/L	２７	２０	２４	２６
	塩分					
	陰イオン界面活性剤	mg/L	＜０．０１	＜０．０１	＜０．０１	＜０．０１
	非イオン界面活性剤	mg/L				
	クロロフィルａ	mg/m3				
	フェオ色素	mg/m3				
	トリハロメタン生成能	mg/L				
	クロロホルム生成能	mg/L				
	ブロモジクロロメタン生成能	mg/L				
	ジブロモクロロメタン生成能	mg/L				
	ブロモホルム生成能	mg/L				
健康項目	カドミウム	mg/L	＜０．０００５		＜０．０００５	
	全シアン	mg/L	ＮＤ		ＮＤ	
	鉛	mg/L	＜０．００５		＜０．００５	
	六価クロム	mg/L	＜０．０１		＜０．０１	
	砒素	mg/L	＜０．００５		＜０．００５	
	総水銀	mg/L	＜０．０００５		＜０．０００５	
	アルキル水銀	mg/L				
	ＰＣＢ	mg/L				
	ジクロロメタン	mg/L		＜０．００２		＜０．００２
	四塩化炭素	mg/L		＜０．０００２		＜０．０００２
	1,2－ジクロロエタン	mg/L		＜０．０００４		＜０．０００４
	1,1－ジクロロエチレン	mg/L		＜０．０１		＜０．０１
	シス－1,2－ジクロロエチレン	mg/L		＜０．００４		＜０．００４
	1,1,1－トリクロロエタン	mg/L		＜０．１		＜０．１
	1,1,2－トリクロロエタン	mg/L		＜０．０００６		＜０．０００６
	トリクロロエチレン	mg/L		＜０．００１		＜０．００１
	テトラクロロエチレン	mg/L		＜０．０００５		＜０．０００５
	1,3－ジクロロプロペン	mg/L		＜０．０００２		＜０．０００２
	チウラム	mg/L		＜０．０００６		＜０．０００６
	シマジン	mg/L		＜０．０００３		＜０．０００３
	チオベンカルブ	mg/L		＜０．００２		＜０．００２
	ベンゼン	mg/L		＜０．００１		＜０．００１
	セレン	mg/L	＜０．００２		＜０．００２	
	硝酸性窒素及び亜硝酸性窒素	mg/L	７．９	４．０	９．７	９．０
	ふっ素	mg/L	０．０８		＜０．０８	
	ほう素	mg/L	＜０．０２		＜０．０２	
	1,4－ジオキサン	mg/L		＜０．００５		＜０．００５

測定地点コード	水域区分	水域名	地点番号	測定地点名	地点統一番号	生活環境類型	ＮＰ類型	水生生物類型	底層DO類型	調査区分	調査機関	分析担当機関
６１２００１	豊川等	汐川	０９５	船倉橋	０４３－０１	Ｄイ		Ｂイ		年　間	愛知県	環境調査センター東三河支所

項目		単位	２０２４年 4月 10日	２０２４年 5月 9日	２０２４年 6月 6日	２０２４年 7月 4日	２０２４年 8月 1日	２０２４年 9月 5日	２０２４年 10月 3日	２０２４年 11月 6日	２０２４年 12月 4日	２０２５年 1月 15日	２０２５年 2月 13日	２０２５年 3月 3日
一般項目	採取時刻		１２時 ２５分	１２時 ００分	１２時 ２０分	１０時 ４５分	９時 ５０分	１３時 ００分	１１時 ２０分	１３時 ５０分	１３時 ３５分	１２時 ４５分	１１時 ５８分	１３時 ００分
	天候		快晴	快晴	薄曇り	晴れ	晴れ	快晴	一時雨	快晴	晴れ	曇り	晴れ	雨
	気温	℃	１８．７	１９．３	２５．５	３１．３	３５．０	３３．０	２５．０	２１．５	１５．２	１０．７	１１．０	８．８
	水温	℃	１９．９	２０．９	２７．２	２９．５	３０．８	３１．５	２４．８	２０．０	１４．０	８．９	９．０	１１．２
	透視度	cm	１１	１８	１２	１８	８	２３	１３	８	２１	２６	１０	１５
	臭気		無臭	無臭	微硫化水素臭	無臭	微海藻臭	無臭	無臭	無臭	無臭	無臭	微土臭	微川藻臭
	採取位置		流心	流心	流心	流心	流心	流心	流心	流心	流心	流心	流心	流心
	流況		通常	通常	通常	通常	通常	通常	通常	通常	通常	通常	通常	通常
	流量	m3/sec												
	外観		淡茶褐色	淡黄色	淡灰黄茶色	淡黄色	淡黄褐色	淡黄色	淡黄褐色	淡黄色	淡黄色	淡茶褐色	淡黄褐色	淡黄褐色
	採取水深	m												
	全水深	m												
	透明度	m												
	水色													
	満潮時刻		６時 ３４分	５時 ５６分	１８時 １７分	１７時 ３４分	１６時 ５５分	６時 ４８分	６時 ００分	８時 ４２分	８時 ０２分	７時 １９分	６時 ５３分	７時 ５８分
	干潮時刻		１２時 ５２分	１２時 ３１分	１１時 ３５分	１０時 ４０分	９時 ４２分	１３時 ０２分	１２時 ０５分	１４時 ００分	１３時 ２５分	１２時 ５１分	１２時 ３５分	１４時 ０７分
生活環境項目	ｐＨ		７．１	７．３	７．４	７．３	７．１	６．９	６．５	６．６	６．３	７．１	７．３	７．０
	ＤＯ	mg/L	１０	８．９	８．０	７．０	６．７	７．２	５．７	７．４	９．１	９．４	９．８	７．０
	ＢＯＤ	mg/L	２．９	２．６	３．１	２．５	２．６	２．４	２．１	２．７	１．１	９．６	１１	１１
	ＣＯＤ（酸性法）	mg/L	９．５	８．２	１０	７．８	９．８	７．８	６．５	８．２	５．４	９．４	１５	１０
	ＳＳ	mg/L	４４	３５	８７	４３	７４	２４	３８	８６	２５	２６	４６	３６
	大腸菌数	CFU/100mL												
	ｎ－ヘキサン抽出物質	mg/L			ＮＤ						ＮＤ			
	全窒素	mg/L	７．１	６．９	７．９	５．５	６．５	８．６	１０	８．８	１１	１０	１８	１０
	全燐	mg/L	０．７２	０．７８	１．０	０．７６	１．０	１．３	１．０	０．９７	１．１	２．３	１．８	
	全亜鉛	mg/L	０．０１３	０．００８	０．０２０	０．０１３	０．０１３	０．００２	０．０１０	０．０１２	０．０１５	０．０１６	０．０２６	０．０２０
	ノニルフェノール	mg/L		＜０．００００６		＜０．００００６		＜０．００００６		＜０．００００６		＜０．００００６		＜０．００００６
	ＬＡＳ	mg/L	０．０００７	＜０．０００６	＜０．０００６	０．０００９	＜０．０００６	０．００２５	０．００１４	０．００１７	０．００１５	０．００１１	０．００２９	０．００２３
	底層溶存酸素量	mg/L												
特殊項目	フェノール類	mg/L			＜０．０１				＜０．０１					
	銅	mg/L		＜０．０１			＜０．０１			０．０１			０．０１	
	鉄（溶解性）	mg/L												
	マンガン（溶解性）	mg/L												
	クロム	mg/L												
その他の項目	アンモニア性窒素	mg/L			０．４７			０．０６			０．８８			４．３
	亜硝酸性窒素	mg/L			０．２１			０．２６			０．３２			０．６９
	硝酸性窒素	mg/L			５．３			５．８			９．４			４．３
	有機性窒素	mg/L			１．３			１．８			０．２８			０．５６
	溶存態窒素	mg/L												
	懸濁態窒素	mg/L												
	オルトリン酸態燐	mg/L			０．６１			０．９７			０．９０			１．５
	電気伝導率	mS/m	５８	３６０	２００	６９	１７０	３４０	６２０	２５０	６９０	８４０	３８０	７２０
	塩化物イオン	mg/L	９８	１０００	４８０	１２０	４１０	８８０	１８００	６５０	２２００	２４００	８６０	１９００
	塩分													
	陰イオン界面活性剤	mg/L	＜０．０１			＜０．０１			０．０１			０．０１		
	非イオン界面活性剤	mg/L												
	クロロフィルａ	mg/m3												
	フェオ色素	mg/m3												
	トリハロメタン生成能	mg/L												
	クロロホルム生成能	mg/L												
	ブロモジクロロメタン生成能	mg/L												
	ジブロモクロロメタン生成能	mg/L												
	ブロモホルム生成能	mg/L												
健康項目	カドミウム	mg/L		＜０．０００５			＜０．０００５			＜０．０００５			＜０．０００５	
	全シアン	mg/L		ＮＤ			ＮＤ			ＮＤ			ＮＤ	
	鉛	mg/L		＜０．００５			＜０．００５			＜０．００５			＜０．００５	
	六価クロム	mg/L		＜０．０１			＜０．０１			＜０．０１			＜０．０１	
	砒素	mg/L					＜０．００５						＜０．００５	
	総水銀	mg/L			＜０．０００５			＜０．０００５			＜０．０００５			＜０．０００５
	アルキル水銀	mg/L												
	ＰＣＢ	mg/L							ＮＤ					
	ジクロロメタン	mg/L		＜０．００２			＜０．００２			＜０．００２			＜０．００２	
	四塩化炭素	mg/L		＜０．０００２			＜０．０００２			＜０．０００２			＜０．０００２	
	1,2－ジクロロエタン	mg/L		＜０．０００４			＜０．０００４			＜０．０００４			＜０．０００４	
	1,1－ジクロロエチレン	mg/L		＜０．０１			＜０．０１			＜０．０１			＜０．０１	
	シス－1,2－ジクロロエチレン	mg/L		＜０．００４			＜０．００４			＜０．００４			＜０．００４	
	1,1,1－トリクロロエタン	mg/L		＜０．１			＜０．１			＜０．１			＜０．１	
	1,1,2－トリクロロエタン	mg/L		＜０．０００６			＜０．０００６			＜０．０００６			＜０．０００６	
	トリクロロエチレン	mg/L		＜０．００１			＜０．００１			＜０．００１			＜０．００１	
	テトラクロロエチレン	mg/L		＜０．０００５			＜０．０００５			＜０．０００５			＜０．０００５	
	1,3－ジクロロプロペン	mg/L		＜０．０００２			＜０．０００２			＜０．０００２			＜０．０００２	
	チウラム	mg/L		＜０．０００６						＜０．０００６				
	シマジン	mg/L		＜０．０００３						＜０．０００３				
	チオベンカルブ	mg/L		＜０．００２						＜０．００２				
	ベンゼン	mg/L		＜０．００１			＜０．００１			＜０．００１			＜０．００１	
	セレン	mg/L		＜０．００２			＜０．００２			＜０．００２			＜０．００２	
	硝酸性窒素及び亜硝酸性窒素	mg/L			５．５			６．１			９．８			５．０
	ふっ素	mg/L			０．１４						０．４７			
	ほう素	mg/L			０．１４						０．５８			
	1,4－ジオキサン	mg/L								＜０．００５				

（７）天竜川水域

図－９　天竜川水域調査地点図

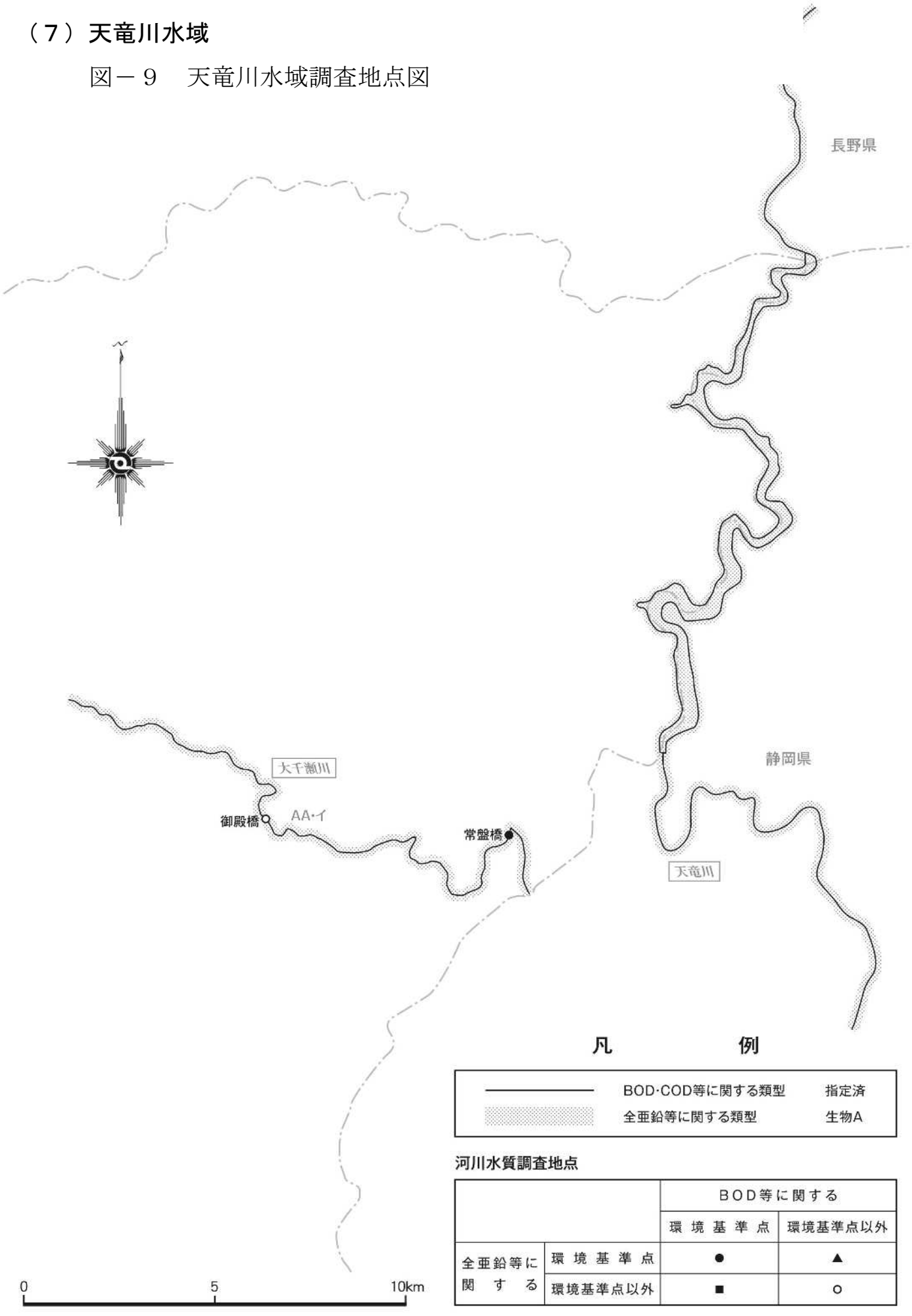

測定地点コード	水域区分	水域名	地点番号	測定地点名	地点統一番号	生活環境類型	ＮＰ類型	水生生物類型	底層DO類型	調査区分	調査機関	分析担当機関
７０１００１	天竜川	大千瀬川	２０８	常盤橋	１０５－０１	ＡＡイ		Ａイ		年　間	愛知県	愛　知　県

項目		単位	２０２４年 ４月 １８日	２０２４年 ５月 ８日	２０２４年 ６月 ５日	２０２４年 ７月 ３日	２０２４年 ８月 ８日	２０２４年 ９月 １２日	２０２４年 １０月 ２日	２０２４年 １１月 ７日	２０２４年 １２月 ５日	２０２５年 １月 ９日	２０２５年 ２月 ５日	２０２５年 ３月 ６日
一般項目	採取時刻		１２時 ２０分	１２時 １０分	１２時 ００分	１１時 ５０分	１１時 ５０分	１１時 ５４分	１２時 ２７分	１２時 ０２分	１１時 １１分	１１時 ２１分	１１時 ０９分	１１時 ４０分
	天候		曇り	晴れ	晴れ	晴れ	晴れ	晴れ	快晴	快晴	晴れ	晴れ	雪	薄曇り
	気温	℃	１８．５	１９．５	２４．０	２８．０	２９．０	３３．４	２６．２	１６．９	１１．１	１．０	－０．６	１０．０
	水温	℃	１５．０	１７．０	１８．９	１９．４	２８．４	２３．８	２１．１	１４．０	７．５	３．７	３．７	７．８
	透視度	cm	＞５０	＞５０	＞５０	＞５０	＞５０	＞５０	＞５０	＞５０	＞５０	＞５０	＞５０	＞５０
	臭気		無臭	無臭	無臭	無臭	無臭	無臭	無臭	無臭	無臭	無臭	無臭	無臭
	採取位置		流心	流心	流心	流心	流心	流心	流心	流心	流心	流心	流心	流心
	流況		通常	通常	通常	通常	通常	通常	通常	通常	通常	通常	通常	通常
	流量	m3/sec												
	外観		無色	無色	無色	無色	無色	無色	無色	無色	無色	無色	無色	無色
	採取水深	m												
	全水深	m												
	透明度	m												
	水色													
	満潮時刻													
	干潮時刻													
生活環境項目	ｐＨ		８．３	８．１	７．９	７．９	８．４	７．８	７．９	７．４	７．３	６．９	７．１	７．８
	ＤＯ	mg/L	１０	９．５	９．４	９．３	８．６	８．７	９．１	１０	１２	１３	１２	１２
	ＢＯＤ	mg/L	０．５	０．５	＜０．５	０．５	＜０．５	０．９	０．５	＜０．５	＜０．５	＜０．５	＜０．５	０．５
	ＣＯＤ（酸性法）	mg/L	１．５	２．１	１．０	１．３	２．３	２．５	１．６	０．８	１．２	２．１	１．８	２．１
	ＳＳ	mg/L	＜１	１	＜１	＜１	＜１	＜１	＜１	＜１	＜１	＜１	＜１	＜１
	大腸菌数	CFU/100mL	４．６Ｅ １	６．０Ｅ １	２．９Ｅ １	５．９Ｅ １	２．３Ｅ ２	３．１Ｅ ２	８．０Ｅ １	９．３Ｅ １	４．３Ｅ １	４．２Ｅ １	５．０Ｅ ０	６．０Ｅ ０
	ｎ－ヘキサン抽出物質	mg/L												
	全窒素	mg/L	０．２５	０．２８	０．２８	０．２３	０．４０	０．５３	０．４２	０．３５	０．３２	０．３６	０．３２	０．５１
	全燐	mg/L	０．００５	０．０１３	０．０１０	０．０１１	０．０１３	０．０１２	０．００８	０．００９	０．０１１	０．０１３	０．０２６	０．０１２
	全亜鉛	mg/L	０．００１	＜０．００１	＜０．００１	＜０．００１	０．００１	＜０．００１	＜０．００１	＜０．００１	０．００３	０．００１	０．００２	０．００１
	ノニルフェノール	mg/L		＜０．００００６		＜０．００００６		＜０．００００６		＜０．００００６		＜０．００００６		＜０．００００６
	ＬＡＳ	mg/L	＜０．０００６	＜０．０００６	＜０．０００６	＜０．０００６	＜０．０００６	＜０．０００６	＜０．０００６	＜０．０００６	＜０．０００６	＜０．０００６	＜０．０００６	＜０．０００６
	底層溶存酸素量	mg/L												
特殊項目	フェノール類	mg/L												
	銅	mg/L												
	鉄（溶解性）	mg/L												
	マンガン（溶解性）	mg/L												
	クロム	mg/L												
その他の項目	アンモニア性窒素	mg/L						＜０．０１			＜０．０１			
	亜硝酸性窒素	mg/L						＜０．０１			＜０．０１			
	硝酸性窒素	mg/L						０．３８			０．２７			
	有機性窒素	mg/L						０．１４			＜０．０１			
	溶存態窒素	mg/L												
	懸濁態窒素	mg/L												
	オルトリン酸態燐	mg/L						０．００７			０．００８			
	電気伝導率	mS/m	９．３	６．５	８．３	５．８	１２	６．１	９．４	８．３	１２	１２	１５	１１
	塩化物イオン	mg/L												
	塩分													
	陰イオン界面活性剤	mg/L												
	非イオン界面活性剤	mg/L												
	クロロフィルａ	mg/m3												
	フェオ色素	mg/m3												
	トリハロメタン生成能	mg/L												
	クロロホルム生成能	mg/L												
	ブロモジクロロメタン生成能	mg/L												
	ジブロモクロロメタン生成能	mg/L												
	ブロモホルム生成能	mg/L												
健康項目	カドミウム	mg/L					＜０．０００５						＜０．０００５	
	全シアン	mg/L					ＮＤ						ＮＤ	
	鉛	mg/L					＜０．００５						＜０．００５	
	六価クロム	mg/L					＜０．０１						＜０．０１	
	砒素	mg/L					＜０．００５						＜０．００５	
	総水銀	mg/L						＜０．０００５			＜０．０００５			
	アルキル水銀	mg/L												
	ＰＣＢ	mg/L							ＮＤ					
	ジクロロメタン	mg/L					＜０．００２			＜０．００２				
	四塩化炭素	mg/L					＜０．０００２			＜０．０００２				
	1,2－ジクロロエタン	mg/L					＜０．０００４			＜０．０００４				
	1,1－ジクロロエチレン	mg/L					＜０．０１			＜０．０１				
	シス－1,2－ジクロロエチレン	mg/L					＜０．００４			＜０．００４				
	1,1,1－トリクロロエタン	mg/L					＜０．１			＜０．１				
	1,1,2－トリクロロエタン	mg/L					＜０．０００６			＜０．０００６				
	トリクロロエチレン	mg/L					＜０．００１			＜０．００１				
	テトラクロロエチレン	mg/L					＜０．０００５			＜０．０００５				
	1,3－ジクロロプロペン	mg/L					＜０．０００２			＜０．０００２				
	チウラム	mg/L		＜０．０００６						＜０．０００６				
	シマジン	mg/L		＜０．０００３						＜０．０００３				
	チオベンカルブ	mg/L		＜０．００２						＜０．００２				
	ベンゼン	mg/L					＜０．００１			＜０．００１				
	セレン	mg/L					＜０．００２						＜０．００２	
	硝酸性窒素及び亜硝酸性窒素	mg/L						０．３９			０．２８			
	ふっ素	mg/L			＜０．０８						＜０．０８			
	ほう素	mg/L			＜０．０２						０．０３			
	1,4－ジオキサン	mg/L								＜０．００５				

測定地点コード	水域区分	水域名	地点番号	測定地点名	地点統一番号	生活環境類型	ＮＰ類型	水生生物類型	底層DO類型	調査区分	調査機関	分析担当機関
７０１００２	天竜川	大千瀬川	２０９	御殿橋	１０５－５１	ＡＡイ		Ａイ		年　間	愛知県	愛　知　県

項目		単位	２０２４年 ４月１８日	２０２４年 ５月　８日	２０２４年 ６月　５日	２０２４年 ７月　３日	２０２４年 ８月　８日	２０２４年 ９月１２日	２０２４年 １０月　２日	２０２４年 １１月　７日	２０２４年 １２月　５日	２０２５年 １月　９日	２０２５年 ２月　５日	２０２５年 ３月　６日
一般項目	採取時刻		１１時４０分	１１時２５分	１１時３０分	１１時１５分	１１時２０分	１１時２８分	１２時１４分	１１時４０分	１１時４５分	１１時５６分	１１時３５分	１１時１０分
	天候		曇り	晴れ	晴れ	晴れ	晴れ	晴れ	快晴	快晴	晴れ	晴れ	雪	薄曇り
	気温	℃	１８．０	１９．５	２４．０	２８．０	３３．０	３２．１	２４．６	１６．２	１０．８	２．２	－０．５	１０．０
	水温	℃	１４．１	１４．７	１６．６	１８．６	２５．８	２１．１	１９．９	１３．４	７．６	４．０	３．５	７．９
	透視度	cm	＞５０	＞５０	＞５０	＞５０	＞５０	＞５０	＞５０	＞５０	＞５０	＞５０	＞５０	＞５０
	臭気		無臭	無臭	無臭	無臭	無臭	無臭	無臭	無臭	無臭	無臭	無臭	無臭
	採取位置		流心	流心	流心	流心	流心	流心	流心	流心	流心	流心	流心	流心
	流況		通常	通常	通常	通常	通常	通常	通常	通常	通常	通常	通常	通常
	流量	m3/sec												
	外観		無色	無色	無色	無色	無色	無色	無色	無色	無色	無色	無色	無色
	採取水深	m												
	全水深	m												
	透明度	m												
	水色													
	満潮時刻													
	干潮時刻													
生活環境項目	ｐＨ		８．１	７．８	７．９	７．９	８．３	７．７	７．３	６．９	７．７	７．３	７．７	７．４
	ＤＯ	mg/L	９．９	９．６	９．５	９．４	８．５	８．７	９．２	１０	１２	１２	１３	１２
	ＢＯＤ	mg/L	＜０．５	０．５	＜０．５	＜０．５	＜０．５	＜０．５	０．５	＜０．５	＜０．５	＜０．５	０．５	０．６
	ＣＯＤ（酸性法）	mg/L	１．０	１．７	０．８	１．０	１．５	１．５	１．２	０．８	０．８	１．１	０．９	１．４
	ＳＳ	mg/L	＜１	１	＜１	１	＜１	１	＜１	＜１	＜１	＜１	＜１	＜１
	大腸菌数	CFU/100mL	２．１Ｅ　１	３．２Ｅ　１	２．７Ｅ　１	４．７Ｅ　１	７．２Ｅ　１	２．０Ｅ　２	６．１Ｅ　１	４．４Ｅ　１	６．０Ｅ　０	２．０Ｅ　０	＜１．０Ｅ　０	８．０Ｅ　０
	ｎ－ヘキサン抽出物質	mg/L												
	全窒素	mg/L	０．１８		０．２２		０．３１		０．３４		０．２９		０．６１	
	全燐	mg/L	０．００３		０．００６		０．００５		０．００５		０．００３		＜０．００３	
	全亜鉛	mg/L			＜０．００１			０．００１			０．００１			０．００１
	ノニルフェノール	mg/L				＜０．００００６						＜０．００００６		
	ＬＡＳ	mg/L				＜０．０００６						＜０．０００６		
	底層溶存酸素量	mg/L												
特殊項目	フェノール類	mg/L												
	銅	mg/L												
	鉄（溶解性）	mg/L												
	マンガン（溶解性）	mg/L												
	クロム	mg/L												
その他の項目	アンモニア性窒素	mg/L												
	亜硝酸性窒素	mg/L												
	硝酸性窒素	mg/L												
	有機性窒素	mg/L												
	溶存態窒素	mg/L												
	懸濁態窒素	mg/L												
	オルトリン酸態燐	mg/L												
	電気伝導率	mS/m	８．２	６．０	７．４	５．８	１５	５．４	８．１	７．４	１１	１２	１４	１０
	塩化物イオン	mg/L												
	塩分													
	陰イオン界面活性剤	mg/L												
	非イオン界面活性剤	mg/L												
	クロロフィルａ	mg/m3												
	フェオ色素	mg/m3												
	トリハロメタン生成能	mg/L												
	クロロホルム生成能	mg/L												
	ブロモジクロロメタン生成能	mg/L												
	ジブロモクロロメタン生成能	mg/L												
	ブロモホルム生成能	mg/L												
健康項目	カドミウム	mg/L												
	全シアン	mg/L												
	鉛	mg/L												
	六価クロム	mg/L												
	砒素	mg/L												
	総水銀	mg/L												
	アルキル水銀	mg/L												
	ＰＣＢ	mg/L												
	ジクロロメタン	mg/L												
	四塩化炭素	mg/L												
	1,2－ジクロロエタン	mg/L												
	1,1－ジクロロエチレン	mg/L												
	シス－1,2－ジクロロエチレン	mg/L												
	1,1,1－トリクロロエタン	mg/L												
	1,1,2－トリクロロエタン	mg/L												
	トリクロロエチレン	mg/L												
	テトラクロロエチレン	mg/L												
	1,3－ジクロロプロペン	mg/L												
	チウラム	mg/L												
	シマジン	mg/L												
	チオベンカルブ	mg/L												
	ベンゼン	mg/L												
	セレン	mg/L												
	硝酸性窒素及び亜硝酸性窒素	mg/L												
	ふっ素	mg/L												
	ほう素	mg/L												
	1,4－ジオキサン	mg/L												

3　湖　沼

3　湖　沼

図－10　湖沼調査地点図

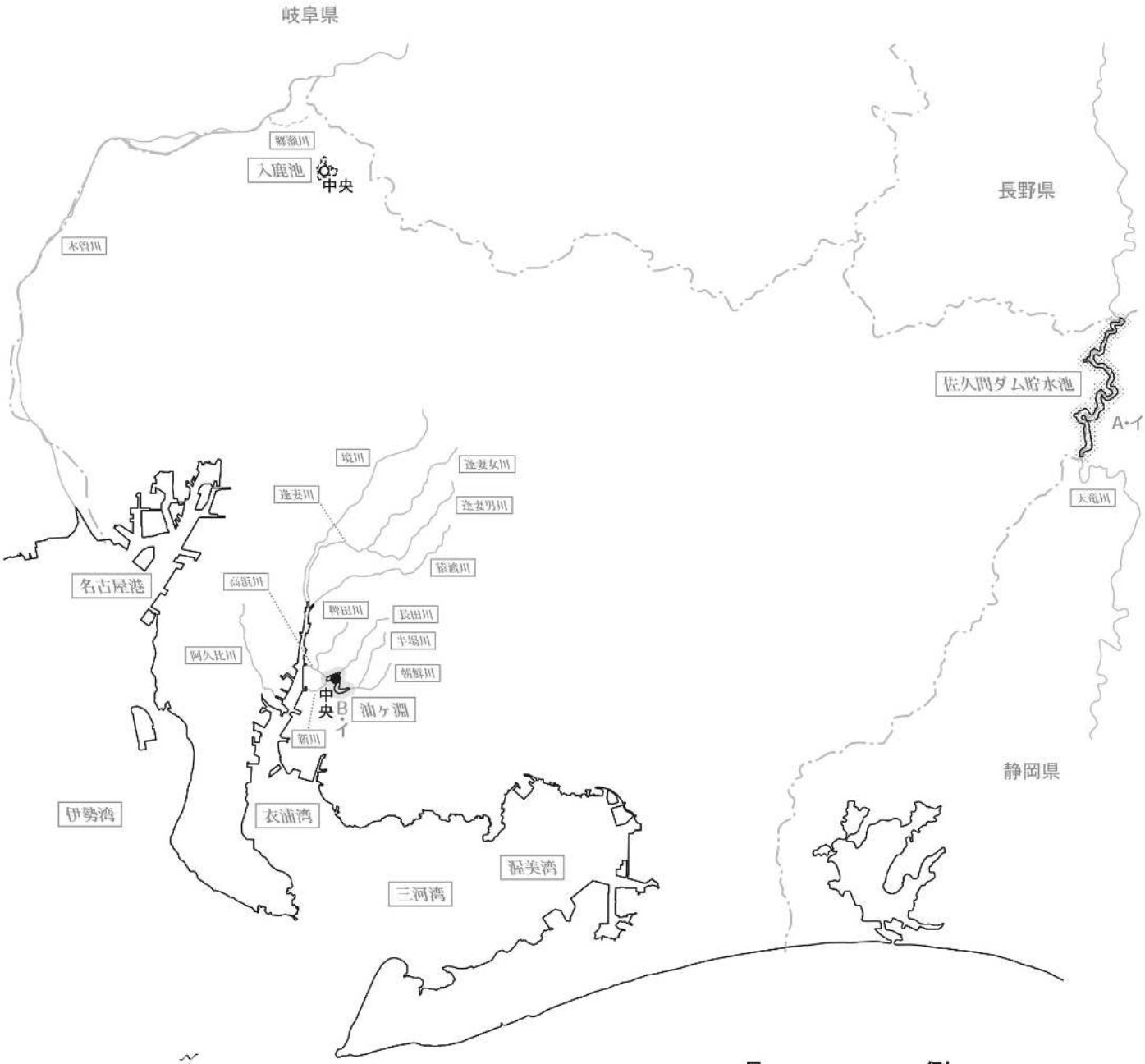

凡　　例

———	COD等に関する類型	指定済
- - - - - -	COD等に関する類型	未指定
▒▒▒	全亜鉛等に関する類型	生物A
▒▒▒	全亜鉛等に関する類型	生物B

湖沼水質調査地点

		COD等に関する	
		環境基準点	環境基準点以外
全亜鉛等に関する	環境基準点	●	▲
	環境基準点以外	■	○

測定地点コード	水域区分	水域名	地点番号	測定地点名	地点統一番号	生活環境類型	ＮＰ類型	水生生物類型	底層DO類型	調査区分	調査機関	分析担当機関
８２０２０	庄内川等	入鹿池	０９６	中央	４０１－０１					年　間	愛知県	愛　知　県

項目	単位	２０２４年 ４月　５日	２０２４年 ５月１６日	２０２４年 ６月　７日	２０２４年 ７月　３日	２０２４年 ８月　９日	２０２４年 ９月　６日	２０２４年 １０月１１日	２０２４年 １１月　１日	２０２４年 １２月　６日	２０２５年 １月１０日	２０２５年 ２月　７日	２０２５年 ３月　６日
一般項目 採取時刻		１１時　４７分	１０時　３６分	１２時　１４分	１０時　３７分	１０時　３２分	１１時　３６分	１１時　１８分	１０時　３７分	１１時　１５分	１１時　２４分	１１時　０８分	１１時　１７分
天候		曇り	曇り	晴れ	晴れ	晴れ	晴れ	晴れ	曇り	晴れ	雪	曇り	薄曇り
気温	℃	１８．２	２２．０	２５．８	３１．５	３５．５	３２．５	２６．４	２２．６	１２．５	１．５	２．０	１１．０
水温	℃	１４．９	２１．０	２４．３	２９．３	３３．４	３１．８	２６．０	２１．２	１３．４	６．６	５．９	８．２
透視度	cm	＞　５０	＞　５０	＞　５０	＞　５０	＞　５０	＞　５０	＞　５０	＞　５０	＞　５０	＞　５０	＞　５０	＞　５０
臭気		無臭	無臭	無臭	無臭	無臭	無臭	無臭	微川藻臭	微川藻臭	無臭	無臭	無臭
採取位置		上層	上層	上層	上層	上層	上層	上層	上層	上層	上層	上層	上層
流況		通常	通常	通常	通常	通常	通常	通常	通常	通常	通常	通常	通常
流量	m3/sec												
外観		淡灰色	淡灰色	無色	無色	無色	無色	無色	無色	淡黄緑色	無色	淡黄色	淡黄色
採取水深	m												
全水深	m												
透明度	m												
水色													
満潮時刻													
干潮時刻													
生活環境項目 ｐＨ		８．０	７．２	８．５	８．２	８．１	８．５	７．１	７．１	７．３	７．９	７．９	７．９
ＤＯ	mg/L	１１	９．９	１０	１０	８．１	９．２	９．９	８．４	９．３	１０	１１	１２
ＢＯＤ	mg/L	１．５	１．１	１．２	１．１	０．６	０．９	１．３	１．１	１．１	０．９	１．１	１．２
ＣＯＤ（酸性法）	mg/L	３．４	３．２	３．４	３．４	２．７	３．３	３．３	３．３	３．５	３．２	３．０	３．０
ＳＳ	mg/L	３	＜１	１	１	＜１	＜１	２	２	４	２	３	２
大腸菌数	CFU/100mL												
ｎ－ヘキサン抽出物質	mg/L												
全窒素	mg/L	０．３１	０．２６	０．２１	０．１９	０．１７	０．２３	０．３２	０．２７	０．４３	０．４２	０．４０	０．３９
全燐	mg/L	０．０１８	０．０１１	０．０１６	０．０１１	０．０１０	０．０１４	０．０１６	０．０２３	０．０２２	０．０１８	０．０２０	０．０２５
全亜鉛	mg/L			０．０１４			０．０１４			０．００５			０．００９
ノニルフェノール	mg/L				＜０．０００００６						＜０．０００００６		
ＬＡＳ	mg/L				＜０．０００６						＜０．０００６		
底層溶存酸素量	mg/L												
特殊項目 フェノール類	mg/L												
銅	mg/L		＜０．０１			＜０．０１				＜０．０１		＜０．０１	
鉄（溶解性）	mg/L												
マンガン（溶解性）	mg/L												
クロム	mg/L												
その他の項目 アンモニア性窒素	mg/L			０．０３			０．０４			０．１４			０．０３
亜硝酸性窒素	mg/L			＜０．０１			＜０．０１			＜０．０１			＜０．０１
硝酸性窒素	mg/L			＜０．０１			＜０．０１			０．０６			０．１２
有機性窒素	mg/L			０．１６			０．１８			０．２０			０．２２
溶存態窒素	mg/L												
懸濁態窒素	mg/L												
オルトリン酸態燐	mg/L			０．００４			＜０．００３			０．００７			０．００３
電気伝導率	mS/m	８．３	７．９	７．５	７．１	７．０	７．２	８．２	８．３	８．８	９．６	１０	１０
塩化物イオン	mg/L	４	４	４	４	４	３	４	４	４	４	５	４
塩分													
陰イオン界面活性剤	mg/L												
非イオン界面活性剤	mg/L												
クロロフィル a	mg/m3	５．４Ｅ　０		２．５Ｅ　０		＜２．０Ｅ　０		７．４Ｅ　０		９．１Ｅ　０		４．８Ｅ　０	
フェオ色素	mg/m3	＜２．０		＜２．０		＜２．０		５．６		５．５		２．１	
トリハロメタン生成能	mg/L												
クロロホルム生成能	mg/L												
ブロモジクロロメタン生成能	mg/L												
ジブロモクロロメタン生成能	mg/L												
ブロモホルム生成能	mg/L												
健康項目 カドミウム	mg/L					＜０．０００５						＜０．０００５	
全シアン	mg/L				ＮＤ						ＮＤ		
鉛	mg/L					＜０．００５						＜０．００５	
六価クロム	mg/L				＜０．０１						＜０．０１		
砒素	mg/L					＜０．００５						＜０．００５	
総水銀	mg/L												
アルキル水銀	mg/L												
ＰＣＢ	mg/L												
ジクロロメタン	mg/L					＜０．００２			＜０．００２				
四塩化炭素	mg/L					＜０．０００２			＜０．０００２				
1,2－ジクロロエタン	mg/L					＜０．０００４			＜０．０００４				
1,1－ジクロロエチレン	mg/L					＜０．０１			＜０．０１				
シス－1,2－ジクロロエチレン	mg/L					＜０．００４			＜０．００４				
1,1,1－トリクロロエタン	mg/L					＜０．１			＜０．１				
1,1,2－トリクロロエタン	mg/L					＜０．０００６			＜０．０００６				
トリクロロエチレン	mg/L					＜０．００１			＜０．００１				
テトラクロロエチレン	mg/L					＜０．０００５			＜０．０００５				
1,3－ジクロロプロペン	mg/L					＜０．０００２			＜０．０００２				
チウラム	mg/L		＜０．０００６						＜０．０００６				
シマジン	mg/L		＜０．０００３						＜０．０００３				
チオベンカルブ	mg/L		＜０．００２						＜０．００２				
ベンゼン	mg/L					＜０．００１			＜０．００１				
セレン	mg/L					＜０．００２			＜０．００２				
硝酸性窒素及び亜硝酸性窒素	mg/L			＜０．０２			＜０．０２			０．０７			０．１３
ふっ素	mg/L			０．１１						０．１５			
ほう素	mg/L			＜０．０２						＜０．０２			
1,4－ジオキサン	mg/L								＜０．００５				

測定地点コード	水域区分	水域名	地点番号	測定地点名	地点統一番号	生活環境類型	ＮＰ類型	水生生物類型	底層DO類型	調査区分	調査機関	分析担当機関
８４０１０	境川等	油ヶ淵	０９７	中央	５０１－０１	Ｂイ		Ｂイ		年　間	愛知県	環境調査センター

項目		単位	２０２４年 ４月 １１日	２０２４年 ４月 １８日	２０２４年 ５月　９日	２０２４年 ５月 ２３日	２０２４年 ６月　６日	２０２４年 ６月 ２０日	２０２４年 ７月　４日	２０２４年 ７月 １８日	２０２４年 ８月　１日	２０２４年 ８月 ２２日	２０２４年 ９月　５日	２０２４年 ９月 １９日
一般項目	採取時刻		１０時 ４３分	１０時 ５０分	１０時 ３０分	１０時 ５２分	１０時 ３５分	１０時 ４５分	１０時 ４２分	１０時 ４５分	１０時 ４５分	１０時 ５３分	１１時 ２０分	１０時 ４５分
	天候		晴れ	曇り	晴れ	薄曇り	薄曇り	曇り	晴れ	晴れ	晴れ	薄曇り	晴れ	晴れ
	気温	℃	２０．２	２１．１	２１．０	２６．２	２７．０	２７．１	３４．０	３６．０	３７．１	３４．４	３０．５	３４．０
	水温	℃	１７．０	２０．０	１８．９	２３．５	２４．５	２３．５	２７．８	３０．６	３１．２	３０．４	２９．６	３０．０
	透視度	cm	９	２３	１８	２０	２４	３１	３１	３４	２６	２９	＞　５０	３３
	臭気		微下水臭	微下水臭	微下水臭	微下水臭	微下水臭	微下水臭	微下水臭	微下水臭	微下水臭	微川藻臭	微下水臭	微下水臭
	採取位置		上層	上層	上層	上層	上層	上層	上層	上層	上層	上層	上層	上層
	流況		通常	通常	通常	通常	通常	通常	通常	通常	通常	通常	通常	通常
	流量	m3/sec												
	外観		淡灰黄色	淡黄緑色	淡灰黄色	淡灰黄色	淡灰黄色	淡灰黄色	淡灰黄色	淡灰黄色	淡灰黄色	淡黄緑色	淡灰黄色	淡灰黄色
	採取水深	m												
	全水深	m												
	透明度	m												
	水色													
	満潮時刻		７時 ０２分	１４時 ４６分	５時 ５８分	５時 ０５分	４時 ５３分	３時 ５１分	３時 ４７分	１６時 ４７分	１７時 ００分	７時 １７分	６時 ５１分	６時 ２２分
	干潮時刻		１３時 ３３分	９時 ３３分	１２時 ３６分	１１時 ４５分	１１時 ４０分	１０時 ４６分	１０時 ４４分	９時 ３７分	９時 ４６分	１３時 ３８分	１３時 ０４分	１２時 ３７分
生活環境項目	ｐＨ		７．２	９．１	７．６	７．０	７．５	６．８	６．９	７．０	７．４	７．１	７．０	７．２
	ＤＯ	mg/L	８．３	１４	９．２	７．９	９．３	６．４	６．４	７．８	９．１	７．７	４．８	７．８
	ＢＯＤ	mg/L	１．９	４．４	３．０	２．４	２．５	２．４	１．３	２．３	２．２	２．４	０．５	１．４
	ＣＯＤ（酸性法）	mg/L	８．２	７．８	７．１	７．２	７．７	８．３	８．５	６．０	５．６	６．０	５．１	４．２
	ＳＳ	mg/L	２０	１４	１９	１７	１３	１５	１２	８	１７	１０	６	７
	大腸菌数	CFU/100mL												
	ｎ－ヘキサン抽出物質	mg/L					ＮＤ							
	全窒素	mg/L	１．６	１．９	１．７	１．９	１．４	１．３	１．３	１．３	０．９５	１．０	１．５	１．２
	全燐	mg/L	０．３１	０．１５	０．２７	０．３８	０．３３	０．２９	０．３４	０．２０	０．２３	０．２２	０．２４	０．１５
	全亜鉛	mg/L	０．０２０		０．０１１		０．００５		０．０１１		０．００７		０．０１５	
	ノニルフェノール	mg/L			＜０．００００６				＜０．００００６				＜０．００００６	
	ＬＡＳ	mg/L	＜０．０００６		＜０．０００６		０．０００６		＜０．０００６		＜０．０００６		＜０．０００６	
	底層溶存酸素量	mg/L												
特殊項目	フェノール類	mg/L					＜０．０１							
	銅	mg/L			＜０．０１						＜０．０１			
	鉄（溶解性）	mg/L												
	マンガン（溶解性）	mg/L												
	クロム	mg/L												
その他の項目	アンモニア性窒素	mg/L					０．０２						０．２８	
	亜硝酸性窒素	mg/L					０．０２						０．０２	
	硝酸性窒素	mg/L					０．６４						０．８４	
	有機性窒素	mg/L					０．７２						０．３５	
	溶存態窒素	mg/L												
	懸濁態窒素	mg/L												
	オルトリン酸態燐	mg/L					０．２４						０．１６	
	電気伝導率	mS/m	２００	５９０	５４０	４２	２４	１１	１２	２４	２１	２０	２４	７６
	塩化物イオン	mg/L	５７０	１８００	１６００	８４	３６	１０	１０	４３	３４	３２	３３	１７０
	塩分													
	陰イオン界面活性剤	mg/L	＜０．０１						＜０．０１					
	非イオン界面活性剤	mg/L												
	クロロフィルａ	mg/m3	８．５Ｅ　０		４．３Ｅ　１		１．７Ｅ　１		７．７Ｅ　０		３．４Ｅ　１		＜２．０Ｅ　０	
	フェオ色素	mg/m3	４．６		１２		４．８		２．４		８．６		＜２．０	
	トリハロメタン生成能	mg/L												
	クロロホルム生成能	mg/L												
	ブロモジクロロメタン生成能	mg/L												
	ジブロモクロロメタン生成能	mg/L												
	ブロモホルム生成能	mg/L												
健康項目	カドミウム	mg/L			＜０．０００５						＜０．０００５			
	全シアン	mg/L	ＮＤ						ＮＤ					
	鉛	mg/L			＜０．００５						＜０．００５			
	六価クロム	mg/L	＜０．０１						＜０．０１					
	砒素	mg/L									＜０．００５			
	総水銀	mg/L					＜０．０００５						＜０．０００５	
	アルキル水銀	mg/L												
	ＰＣＢ	mg/L											ＮＤ	
	ジクロロメタン	mg/L			＜０．００２						＜０．００２			
	四塩化炭素	mg/L			＜０．０００２						＜０．０００２			
	1,2－ジクロロエタン	mg/L			＜０．０００４						＜０．０００４			
	1,1－ジクロロエチレン	mg/L			＜０．０１						＜０．０１			
	シス－1,2－ジクロロエチレン	mg/L			＜０．００４						＜０．００４			
	1,1,1－トリクロロエタン	mg/L			＜０．１						＜０．１			
	1,1,2－トリクロロエタン	mg/L			＜０．０００６						＜０．０００６			
	トリクロロエチレン	mg/L			＜０．００１						＜０．００１			
	テトラクロロエチレン	mg/L			＜０．０００５						＜０．０００５			
	1,3－ジクロロプロペン	mg/L			＜０．０００２						＜０．０００２			
	チウラム	mg/L			＜０．０００６									
	シマジン	mg/L			＜０．０００３						＜０．０００３			
	チオベンカルブ	mg/L			＜０．００２						＜０．００２			
	ベンゼン	mg/L			＜０．００１						＜０．００１			
	セレン	mg/L			＜０．００２						＜０．００２			
	硝酸性窒素及び亜硝酸性窒素	mg/L					０．６６						０．８６	
	ふっ素	mg/L					０．２２							
	ほう素	mg/L					０．０３							
	1,4－ジオキサン	mg/L												

測定地点コード	水域区分	水域名	地点番号	測定地点名	地点統一番号	生活環境類型	ＮＰ類型	水生生物類型	底層DO類型	調査区分	調査機関	分析担当機関
８４０１０	境川等	油ヶ淵	０９７	中央	５０１－０１	Ｂイ		Ｂイ		年　間	愛知県	環境調査センター

項目		単位	２０２４年 １０月　１０日	２０２４年 １０月　２４日	２０２４年 １１月　７日	２０２４年 １１月　２１日	２０２４年 １２月　５日	２０２４年 １２月　１２日	２０２５年 １月　９日	２０２５年 １月　２３日	２０２５年 ２月　１４日	２０２５年 ２月　２０日	２０２５年 ３月　６日	２０２５年 ３月　１４日
一般項目	採取時刻		１０時　５４分	１１時　４０分	１０時　３５分	１０時　４６分	１０時　４５分	１０時　５０分	１０時　５０分	１０時　４０分	１０時　５７分	１０時　５１分	１１時　００分	１０時　５５分
	天候		晴れ	曇り	晴れ	晴れ	晴れ	晴れ	晴れ	快晴	晴れ	晴れ	晴れ	曇り
	気温	℃	２７．５	２５．１	１６．５	１６．０	１２．０	１２．１	１０．７	１２．０	１０．４	５．３	１３．０	１６．８
	水温	℃	２３．６	２２．２	１７．０	１３．７	１２．０	１３．３	６．２	７．７	６．５	６．２	９．５	１１．９
	透視度	cm	３２	２５	１２	＞　５０	２７	３４	２５	３２	１８	１５	２０	１６
	臭気		微下水臭	微下水臭	微下水臭	無臭	無臭	微下水臭	微下水臭	微下水臭	微下水臭	微下水臭	微下水臭	微下水臭
	採取位置		上層	上層	上層	上層	上層	上層	上層	上層	上層	上層	上層	上層
	流況		通常	通常	通常	通常	通常	通常	通常	通常	通常	通常	通常	通常
	流量	m3/sec												
	外観		淡灰黄色	淡黄緑色	淡黄色	淡黄色	淡灰黄色	淡灰黄色	淡灰黄色	淡灰黄色	淡灰黄色	淡灰黄色	淡灰黄色	淡灰茶色
	採取水深	m												
	全水深	m												
	透明度	m												
	水色													
	満潮時刻		１０時　５８分	１１時　４４分	９時　３９分	９時　５６分	８時　４８分	１５時　０６分	１３時　００分	１１時　１８分	７時　１８分	９時　２７分	９時　１３分	６時　１７分
	干潮時刻		３時　３０分	４時　２３分	１４時　５０分	１５時　０６分	１４時　１１分	９時　０５分	６時　５９分	５時　０９分	１３時　０５分	１６時　１８分	１６時　３０分	１２時　１４分
生活環境項目	ｐＨ		７．１	８．５	６．９	７．６	７．４	８．４	８．６	９．１	９．２	９．２	８．５	９．６
	ＤＯ	mg/L	６．６	１２	７．２	９．４	１０	１２	１４	１６	１４	１５	１２	１５
	ＢＯＤ	mg/L	１．９	２．３	１．１	１．８	２．０	２．９	４．０	４．６	４．２	５．１	４．３	４．６
	ＣＯＤ（酸性法）	mg/L	６．３	６．４	８．０	４．９	５．０	５．４	６．８	６．１	８．４	９．２	８．３	９．２
	ＳＳ	mg/L	７	１０	２８	３	１０	９	９	８	１８	２７	２０	１９
	大腸菌数	CFU/100mL												
	ｎ－ヘキサン抽出物質	mg/L					ＮＤ							
	全窒素	mg/L	１．７	１．８	１．９	２．３	２．２	２．２	２．３	２．４	２．６	２．５	２．２	２．２
	全燐	mg/L	０．２０	０．１２	０．３５	０．１３	０．１３	０．１０	０．１４	０．１１	０．１９	０．２０	０．１９	０．１７
	全亜鉛	mg/L	０．０１４		０．０２２		０．０１０		０．０１８		０．０１７		０．０２２	
	ノニルフェノール	mg/L			＜０．００００６				＜０．００００６				＜０．００００６	
	ＬＡＳ	mg/L	＜０．０００６		＜０．０００６		＜０．０００６		０．０１１		０．００６５		＜０．０００６	
	底層溶存酸素量	mg/L												
特殊項目	フェノール類	mg/L	＜０．０１											
	銅	mg/L			＜０．０１						＜０．０１			
	鉄（溶解性）	mg/L												
	マンガン（溶解性）	mg/L												
	クロム	mg/L												
その他の項目	アンモニア性窒素	mg/L					０．２０						０．２１	
	亜硝酸性窒素	mg/L					０．０３						０．０４	
	硝酸性窒素	mg/L					１．５						１．１	
	有機性窒素	mg/L					０．４６						０．７３	
	溶存態窒素	mg/L												
	懸濁態窒素	mg/L												
	オルトリン酸態燐	mg/L					０．０６１						０．０３８	
	電気伝導率	mS/m	１４０	４２０	１７０	３５０	３００	５００	４７０	８２０	４９０	３００	６４０	５９０
	塩化物イオン	mg/L	３７０	１３００	４６０	１０００	８６０	１４００	１３００	２４００	１６００	９２０	１９００	１８００
	塩分													
	陰イオン界面活性剤	mg/L	０．０２						０．０３					
	非イオン界面活性剤	mg/L												
	クロロフィル a	mg/m3	８．４Ｅ　０		８．４Ｅ　０		３．０Ｅ　１		５．２Ｅ　１		５．２Ｅ　１		５．６Ｅ　１	
	フェオ色素	mg/m3	＜２．０		８．２		２．６		９．７		１０		１２	
	トリハロメタン生成能	mg/L												
	クロロホルム生成能	mg/L												
	ブロモジクロロメタン生成能	mg/L												
	ジブロモクロロメタン生成能	mg/L												
	ブロモホルム生成能	mg/L												
健康項目	カドミウム	mg/L			＜０．０００５						＜０．０００５			
	全シアン	mg/L	ＮＤ						ＮＤ					
	鉛	mg/L			＜０．００５						＜０．００５			
	六価クロム	mg/L	＜０．０１						＜０．０１					
	砒素	mg/L									＜０．００５			
	総水銀	mg/L					＜０．０００５						＜０．０００５	
	アルキル水銀	mg/L												
	ＰＣＢ	mg/L												
	ジクロロメタン	mg/L			＜０．００２						＜０．００２			
	四塩化炭素	mg/L			＜０．０００２						＜０．０００２			
	1,2－ジクロロエタン	mg/L			＜０．０００４						＜０．０００４			
	1,1－ジクロロエチレン	mg/L			＜０．０１						＜０．０１			
	シス－1,2－ジクロロエチレン	mg/L			＜０．００４						＜０．００４			
	1,1,1－トリクロロエタン	mg/L			＜０．１						＜０．１			
	1,1,2－トリクロロエタン	mg/L			＜０．０００６						＜０．０００６			
	トリクロロエチレン	mg/L			＜０．００１						＜０．００１			
	テトラクロロエチレン	mg/L			＜０．０００５						＜０．０００５			
	1,3－ジクロロプロペン	mg/L			＜０．０００２						＜０．０００２			
	チウラム	mg/L			＜０．０００６									
	シマジン	mg/L			＜０．０００３						＜０．０００３			
	チオベンカルブ	mg/L			＜０．００２						＜０．００２			
	ベンゼン	mg/L			＜０．００１						＜０．００１			
	セレン	mg/L			＜０．００２						＜０．００２			
	硝酸性窒素及び亜硝酸性窒素	mg/L					１．５						１．１	
	ふっ素	mg/L					０．１８							
	ほう素	mg/L					０．２５							
	1,4－ジオキサン	mg/L			＜０．００５									

4　海　域

4　海　域

図－11　海域のＣＯＤ等に関する調査地点図

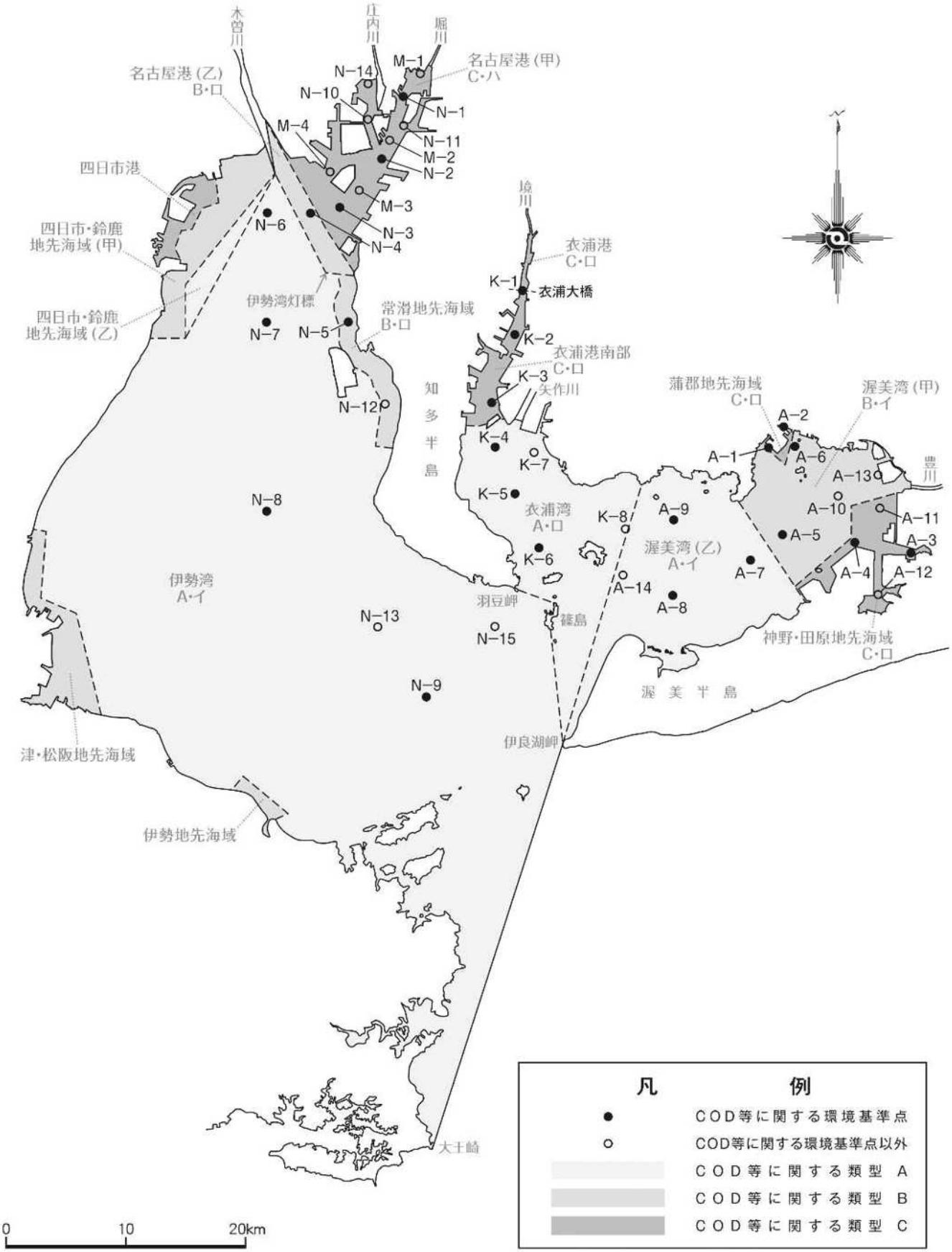

図－12　海域の全窒素・全りんに関する調査地点図

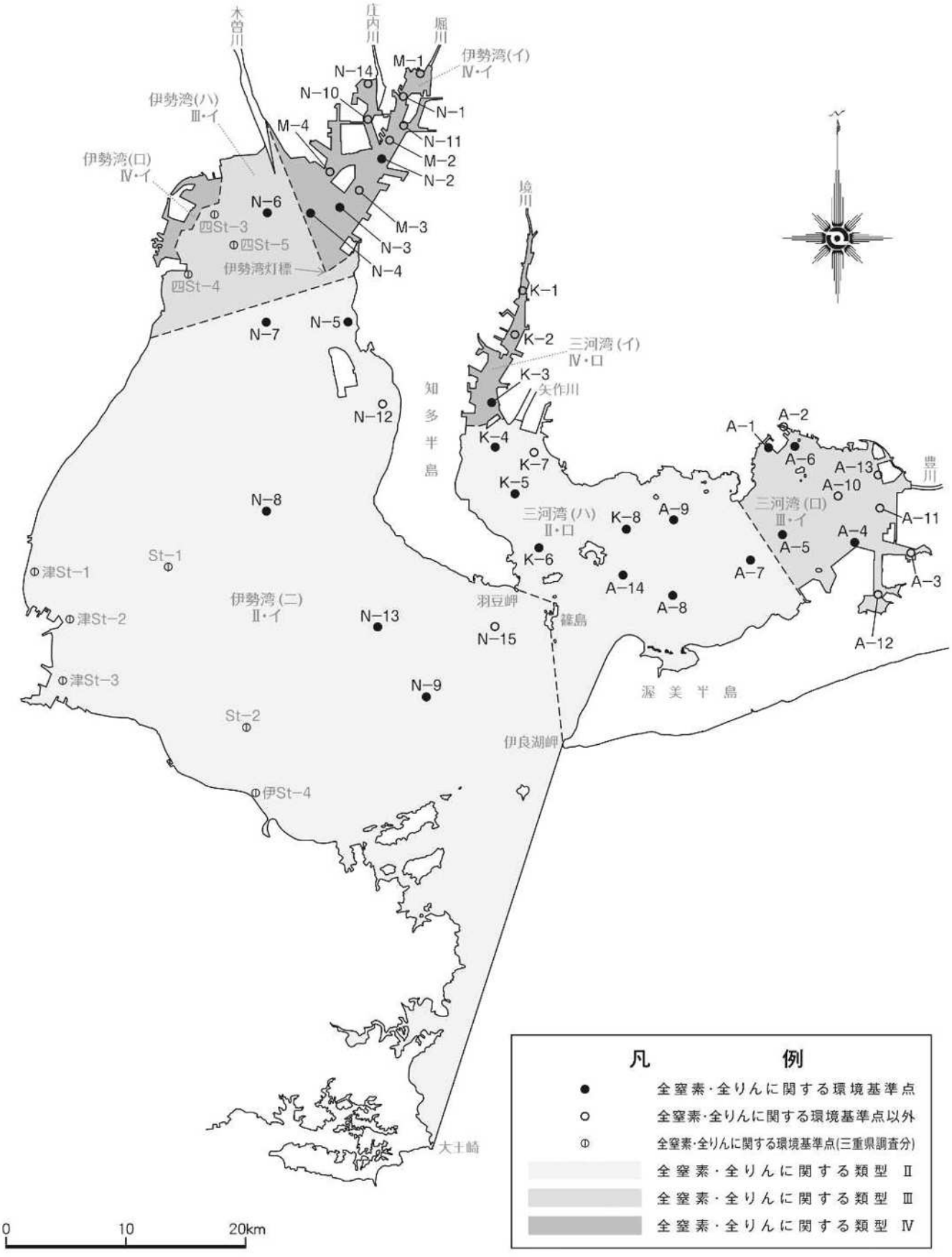

図－13　海域の全亜鉛等に関する調査地点図

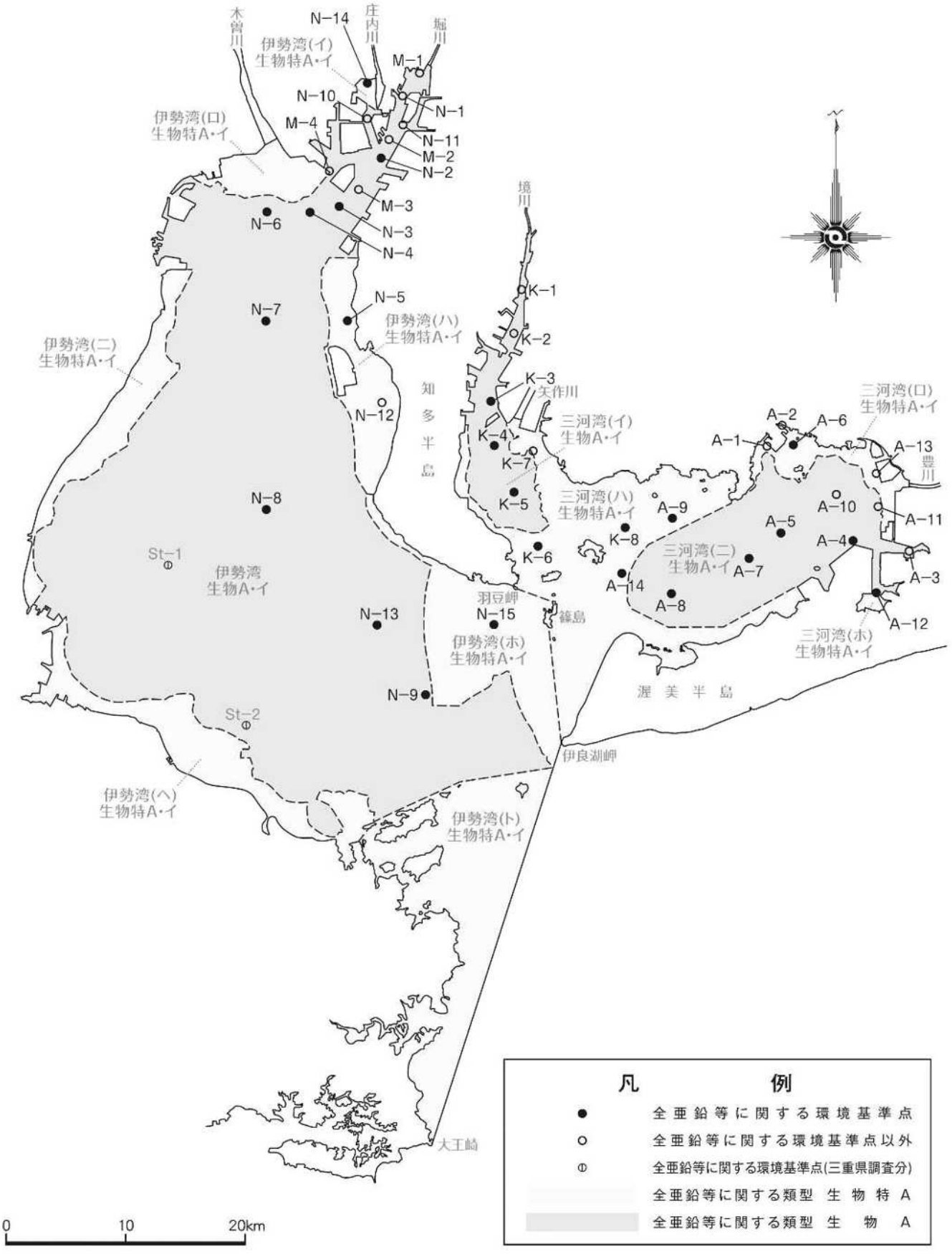

測定地点コード	水域区分	水域名	地点番号	測定地点名	地点統一番号	生活環境類型	ＮＰ類型	水生生物類型	底層DO類型	調査区分	調査機関	分析担当機関
０１５０１	伊勢湾	名古屋港（甲）	１３６	Ｎ－１４	６０２－７０	Ｃハ	Ⅳイ	特Ａイ	２	年　間	名古屋市	名　古　屋　市

	項　目	単　位	２０２４年 ４月　１５日	２０２４年 ５月　１５日	２０２４年 ６月　５日	２０２４年 ７月　１０日	２０２４年 ８月　１日	２０２４年 ９月　１１日	２０２４年 １０月　２日	２０２４年 １１月　６日	２０２４年 １２月　４日	２０２５年 １月　８日	２０２５年 ２月　５日	２０２５年 ３月　１２日
一般項目	採取時刻		８時　５６分	８時　５５分	１５時　４０分	８時　４５分	１５時　５３分	１１時　１６分	８時　３６分	８時　３０分	８時　３５分	１１時　４５分	１２時　２５分	８時　５５分
	天候		晴れ	薄曇り	快晴	曇り	快晴	晴れ	晴れ	晴れ	晴れ	晴れ	晴れ	曇り
	気温	℃	１９．８	２３．０	３０．２	２８．８	３７．８	３４．３	２６．８	２０．０	１４．１	６．７	６．３	１４．１
	水温	℃	１８．２	２０．８	２４．８	２６．５	３１．０	３０．３	２６．５	２１．２	１７．５	９．０	８．７	１１．３
	透視度	cm	９２	４５	３４	＞１００	３９	６２	６３	７７	＞１００	＞１００	＞１００	７５
	臭気		無臭	無臭	無臭	無臭	無臭	無臭	無臭	無臭	無臭	無臭	無臭	無臭
	採取位置		上層	上層	上層	上層	上層	上層	上層	上層	上層	上層	上層	上層
	流況		通常	通常	通常	通常	通常	通常	通常	通常	通常	通常	通常	通常
	流量	m3/sec												
	外観		淡褐色	淡褐色	淡褐色	淡褐色	淡黄色	淡黄色	淡黄色	無色	無色	無色	無色	無色
	採取水深	m												
	全水深	m	０．６５	１．２０	１．００	０．６５	０．８０	０．８５	０．９０	０．７０	０．８５	０．８５	０．６０	０．５０
	透明度	m	０．７	１．２	１．０	０．７	０．７	０．９	０．９	０．７	０．９	０．９	０．６	０．５
	水色		８１２	７１２	８１２	８１６	８１６	８１２	９１０	８１２	８１４	８１２	４１４	９１２
	満潮時刻		８時　４３分	９時　５９分	１７時　３６分	７時　５７分	１６時　５９分	１１時　１４分	１７時　５１分	８時　４９分	８時　０７分	１１時　５６分	１０時　０７分	１７時　１１分
	干潮時刻		１６時　４４分	１７時　２６分	１０時　５７分	１４時　３９分	９時　４７分	１５時　５３分	１１時　４４分	１４時　０９分	１３時　３４分	５時　３３分	１７時　０５分	１１時　２６分
生活環境項目	ｐＨ		７．５	７．５	７．８	７．７	８．３	８．０	７．６	７．６	７．９	８．０	８．０	７．９
	ＤＯ	mg/L	８．０	７．７	９．２	６．９	１０	９．４	２．９	３．８	５．６	７．５	９．５	７．９
	ＢＯＤ	mg/L												
	ＣＯＤ（酸性法）	mg/L	４．３	４．５	５．９	４．０	５．３	５．０	２．８	２．９	２．５	２．４	２．６	２．３
	ＳＳ	mg/L	４	６	１３	４	８	９	１０	６	５	５	６	１３
	大腸菌数	CFU/100mL												
	ｎ－ヘキサン抽出物質	mg/L												
	全窒素	mg/L	１．５	１．１	１．１	０．８１	０．７９	０．９０	０．８９	０．８７	０．７５	０．９４	０．９３	０．５７
	全燐	mg/L	０．１０	０．１２	０．１３	０．１３	０．１２	０．１３	０．２６	０．１３	０．０８８	０．０８５	０．０８５	０．０７２
	全亜鉛	mg/L	０．０１０	０．０１１	０．０１４	０．００６	０．０１９	０．０１０	０．０１５	０．０１３	０．０１３	０．０１４	０．０１４	０．０１７
	ノニルフェノール	mg/L	０．００００８	０．００００１２	０．００００３０	０．００００１９	０．００００２１	０．００００１６	０．００００１３	０．００００１２	０．００００８	０．００００１２	０．００００１３	０．００００１２
	ＬＡＳ	mg/L	０．０００１６	＜０．０００６	０．０００７	０．００２４	＜０．０００６	０．００２８	＜０．０００６	＜０．０００６	０．０００８	０．０００９	＜０．０００６	＜０．０００６
	底層溶存酸素量	mg/L												
特殊項目	フェノール類	mg/L												
	銅	mg/L												
	鉄（溶解性）	mg/L												
	マンガン（溶解性）	mg/L												
	クロム	mg/L												
その他の項目	アンモニア性窒素	mg/L												
	亜硝酸性窒素	mg/L												
	硝酸性窒素	mg/L												
	有機性窒素	mg/L												
	溶存態窒素	mg/L												
	懸濁態窒素	mg/L			０．１４	０．０８	０．１８			０．０８	０．０９	＜０．０５		
	オルトリン酸態燐	mg/L												
	電気伝導率	mS/m												
	塩化物イオン	mg/L												
	塩分		９．３４	７．６８	７．８５	１７．５０	１２．７６	４．３５	２４．６１	２４．１０	２８．６８	２７．７１	２８．０３	２８．０３
	陰イオン界面活性剤	mg/L												
	非イオン界面活性剤	mg/L												
	クロロフィルａ	mg/m3	４．５Ｅ　０	４．１Ｅ　０	１．８Ｅ　１	１．４Ｅ　１	３．１Ｅ　１	４．１Ｅ　１	５．２Ｅ　０	２．２Ｅ　０	１．３Ｅ　０	８．４Ｅ　０	１．３Ｅ　１	８．２Ｅ　０
	フェオ色素	mg/m3	３．３	１．１	５．２	１．９	２．９	６．４	２．０	＜０．１	０．８	１１	２３	１３
	トリハロメタン生成能	mg/L												
	クロロホルム生成能	mg/L												
	ブロモジクロロメタン生成能	mg/L												
	ジブロモクロロメタン生成能	mg/L												
	ブロモホルム生成能	mg/L												
健康項目	カドミウム	mg/L												
	全シアン	mg/L												
	鉛	mg/L												
	六価クロム	mg/L												
	砒素	mg/L												
	総水銀	mg/L												
	アルキル水銀	mg/L												
	ＰＣＢ	mg/L												
	ジクロロメタン	mg/L												
	四塩化炭素	mg/L												
	1,2－ジクロロエタン	mg/L												
	1,1－ジクロロエチレン	mg/L												
	シス－1,2－ジクロロエチレン	mg/L												
	1,1,1－トリクロロエタン	mg/L												
	1,1,2－トリクロロエタン	mg/L												
	トリクロロエチレン	mg/L												
	テトラクロロエチレン	mg/L												
	1,3－ジクロロプロペン	mg/L												
	チウラム	mg/L												
	シマジン	mg/L												
	チオベンカルブ	mg/L												
	ベンゼン	mg/L												
	セレン	mg/L												
	硝酸性窒素及び亜硝酸性窒素	mg/L												
	ふっ素	mg/L												
	ほう素	mg/L												
	1,4－ジオキサン	mg/L												

測定地点コード	水域区分	水域名	地点番号	測定地点名	地点統一番号	生活環境類型	ＮＰ類型	水生生物類型	底層DO類型	調査区分	調査機関	分析担当機関
０１１０１	伊勢湾	名古屋港（甲）	１０１	Ｎ－１	６０２－０１	Ｃハ	Ⅳイ	Ａイ	２	年　間	名古屋市	名　古　屋　市

項目		単位	２０２４年 ４月 １７日	２０２４年 ４月 １７日	２０２４年 ４月 １７日	２０２４年 ５月 １５日	２０２４年 ５月 １５日	２０２４年 ５月 １５日	２０２４年 ６月　５日	２０２４年 ６月　５日	２０２４年 ６月　５日	２０２４年 ７月　９日	２０２４年 ７月　９日	２０２４年 ７月　９日
一般項目	採取時刻		１３時 ２９分	１３時 ３３分	１３時 ３８分	１３時 ２９分	１３時 ３７分	１３時 ４０分	１３時 ２８分	１３時 ３６分	１３時 ４０分	１３時 ３８分	１３時 ４３分	１３時 ４８分
	天候		晴れ	晴れ	晴れ	曇り	曇り	曇り	快晴	快晴	快晴	曇り	曇り	曇り
	気温	℃	２５．７	２４．８	２４．９	２２．５	２３．１	２３．１	２７．８	２７．８	２７．８	３２．５	３２．５	３３．２
	水温	℃	２１．０	１７．５	１４．５	２０．０	１９．２	１６．２	２５．３	２１．５	１９．０	３０．５	２６．２	２２．１
	透視度	cm	２９	９３		５９	＞１００		２２	８９		１８	＞１００	
	臭気		無臭	無臭		無臭	無臭		無臭	無臭		無臭	無臭	
	採取位置		上層	中層	下層	上層	中層	下層	上層	中層	下層	上層	中層	下層
	流況		通常	通常	通常	通常	通常	通常	通常	通常	通常	浮遊物多	浮遊物多	浮遊物多
	流量	m3/sec												
	外観		淡黄褐色	無色		淡褐色	淡褐色		淡黄褐色	無色		淡黄緑色	無色	
	採取水深	m	０．５	５．０	１１．８	０．５	５．０	１１．４	０．５	５．０	１０．９	０．５	５．０	１０．２
	全水深	m	１２．３０			１１．９０			１１．４０			１０．７０		
	透明度	m	１．１			１．１			０．５			０．２		
	水色		９１０	９１０	９１０	９１０	９１０	９１０	９１０	９１０	９１０	９１４	９１４	９１４
	満潮時刻		１３時 ０９分	１３時 ０９分	１３時 ０９分	９時 ５９分	９時 ５９分	９時 ５９分	１７時 ３６分	１７時 ３６分	１７時 ３６分	７時 １９分	７時 １９分	７時 １９分
	干潮時刻		８時 ５２分	８時 ５２分	８時 ５２分	１７時 ２６分	１７時 ２６分	１７時 ２６分	１０時 ５７分	１０時 ５７分	１０時 ５７分	１４時 ０７分	１４時 ０７分	１４時 ０７分
生活環境項目	ｐＨ		８．５	８．１		８．３	８．０		８．８	７．９		９．１	７．９	
	ＤＯ	mg/L	１５	９．３	６．４	１１	７．０	４．６	１８	６．９	６．７	２０	４．９	２．８
	ＢＯＤ	mg/L												
	ＣＯＤ（酸性法）	mg/L	５．９	３．１		３．０	５．３		７．７	３．０		１１	２．８	
	ＳＳ	mg/L	７	２		４	４		１２	１		１４	３	
	大腸菌数	CFU/100mL												
	ｎ－ヘキサン抽出物質	mg/L				ＮＤ								
	全窒素	mg/L	２．１			０．９４			１．２			１．１		
	全燐	mg/L	０．１０			０．０７７			０．１１			０．１４		
	全亜鉛	mg/L				０．０１１								
	ノニルフェノール	mg/L										０．０００１３		
	ＬＡＳ	mg/L										０．０００２６		
	底層溶存酸素量	mg/L			６．４			４．６			６．７			２．８
特殊項目	フェノール類	mg/L												
	銅	mg/L												
	鉄（溶解性）	mg/L												
	マンガン（溶解性）	mg/L												
	クロム	mg/L												
その他の項目	アンモニア性窒素	mg/L												
	亜硝酸性窒素	mg/L												
	硝酸性窒素	mg/L												
	有機性窒素	mg/L												
	溶存態窒素	mg/L												
	懸濁態窒素	mg/L							１．０			０．６６		
	オルトリン酸態燐	mg/L												
	電気伝導率	mS/m												
	塩化物イオン	mg/L												
	塩分		１７．８８	２５．７４		２２．４６	２８．００		２４．０１	２９．１７		２０．４５	２８．７９	
	陰イオン界面活性剤	mg/L												
	非イオン界面活性剤	mg/L												
	クロロフィルａ	mg/m3	６．０Ｅ　１			３．８Ｅ　１			９．４Ｅ　１			２．４Ｅ　２		
	フェオ色素	mg/m3	１７			１．６			１５			１７		
	トリハロメタン生成能	mg/L												
	クロロホルム生成能	mg/L												
	ブロモジクロロメタン生成能	mg/L												
	ジブロモクロロメタン生成能	mg/L												
	ブロモホルム生成能	mg/L												
健康項目	カドミウム	mg/L				＜０．０００５								
	全シアン	mg/L				ＮＤ								
	鉛	mg/L				＜０．００５								
	六価クロム	mg/L				＜０．０１								
	砒素	mg/L												
	総水銀	mg/L				＜０．０００５								
	アルキル水銀	mg/L				ＮＤ								
	ＰＣＢ	mg/L				ＮＤ								
	ジクロロメタン	mg/L												
	四塩化炭素	mg/L												
	1,2－ジクロロエタン	mg/L												
	1,1－ジクロロエチレン	mg/L												
	シス－1,2－ジクロロエチレン	mg/L												
	1,1,1－トリクロロエタン	mg/L												
	1,1,2－トリクロロエタン	mg/L												
	トリクロロエチレン	mg/L												
	テトラクロロエチレン	mg/L												
	1,3－ジクロロプロペン	mg/L												
	チウラム	mg/L												
	シマジン	mg/L												
	チオベンカルブ	mg/L												
	ベンゼン	mg/L												
	セレン	mg/L												
	硝酸性窒素及び亜硝酸性窒素	mg/L												
	ふっ素	mg/L												
	ほう素	mg/L												
	1,4－ジオキサン	mg/L												

測定地点コード	水域区分	水域名	地点番号	測定地点名	地点統一番号	生活環境類型	ＮＰ類型	水生生物類型	底層DO類型	調査区分	調査機関	分析担当機関
０１１０１	伊勢湾	名古屋港（甲）	１０１	Ｎ－１	６０２－０１	Ｃハ	Ⅳイ	Ａイ	２	年　間	名古屋市	名　古　屋　市

項目		単位	２０２４年 ８月　１日	２０２４年 ８月　１日	２０２４年 ８月　１日	２０２４年 ９月　１１日	２０２４年 ９月　１１日	２０２４年 ９月　１１日	２０２４年 １０月　１６日	２０２４年 １０月　１６日	２０２４年 １０月　１６日	２０２４年 １１月　６日	２０２４年 １１月　６日	２０２４年 １１月　６日
一般項目	採取時刻		１３時　２７分	１３時　３８分	１３時　４１分	１４時　２１分	１４時　２７分	１４時　３２分	１３時　２０分	１３時　２６分	１３時　３１分	１４時　０１分	１４時　０７分	１４時　１１分
	天候		快晴	快晴	快晴	晴れ	晴れ	晴れ	曇り	曇り	曇り	晴れ	晴れ	晴れ
	気温	℃	３２．５	３２．５	３１．９	３３．１	３３．１	３３．１	２７．２	２７．２	２７．２	２３．０	２３．０	２３．０
	水温	℃	２８．２	２５．２	２３．２	３２．５	３１．３	２９．０	２７．１	２６．０	２５．６	２３．５	２４．２	２３．５
	透視度	cm	２７	７９		２７	＞１００		４５	８６		６３	＞１００	
	臭気		無臭	無臭		無臭	無臭		無臭	無臭		無臭	無臭	
	採取位置		上層	中層	下層	上層	中層	下層	上層	中層	下層	上層	中層	下層
	流況		通常	通常	通常	通常	通常	通常	通常	通常	通常	通常	通常	通常
	流量	m3/sec												
	外観		淡黄緑色	無色		淡黄色	無色		淡緑褐色	淡黄色		淡褐色	無色	
	採取水深	m	０．５	５．０	１１．１	０．５	５．０	１１．５	０．５	５．７	１０．９	０．５	５．０	１０．８
	全水深	m	１１．６０			１２．００			１１．４０			１１．３０		
	透明度	m	０．６			０．６			１．４			１．０		
	水色		９１４	９１４	９１４	９１４	９１４	９１４	９１４	９１４	９１４	９１８	９１８	９１８
	満潮時刻		１６時　５９分	１６時　５９分	１６時　５９分	１１時　１４分	１１時　１４分	１１時　１４分	１７時　１２分	１７時　１２分	１７時　１２分	８時　４９分	８時　４９分	８時　４９分
	干潮時刻		９時　４７分	９時　４７分	９時　４７分	１５時　５３分	１５時　５３分	１５時　５３分	１０時　５７分	１０時　５７分	１０時　５７分	１４時　０９分	１４時　０９分	１４時　０９分
生活環境項目	ｐＨ		８．４	８．０		８．８	８．０		８．２	８．２		８．３	７．８	
	ＤＯ	mg/L	１６	５．８	４．０	１５	５．１	＜０．５	１１	８．２	２．５	１２	４．８	１．８
	ＢＯＤ	mg/L												
	ＣＯＤ（酸性法）	mg/L	５．６	２．７		７．４	３．０		５．０	３．５		５．２	２．７	
	ＳＳ	mg/L	７	２		９	３		４	３		４	１	
	大腸菌数	CFU/100mL												
	ｎ－ヘキサン抽出物質	mg/L										ＮＤ		
	全窒素	mg/L	０．８９			１．０			０．８１			０．８１		
	全燐	mg/L	０．０９９			０．０９３			０．０７０			０．０９９		
	全亜鉛	mg/L	０．０２０									０．０２１		
	ノニルフェノール	mg/L												
	ＬＡＳ	mg/L												
	底層溶存酸素量	mg/L			４．０			＜０．５			２．５			１．８
特殊項目	フェノール類	mg/L	＜０．０１											
	銅	mg/L												
	鉄（溶解性）	mg/L												
	マンガン（溶解性）	mg/L												
	クロム	mg/L												
その他の項目	アンモニア性窒素	mg/L												
	亜硝酸性窒素	mg/L												
	硝酸性窒素	mg/L												
	有機性窒素	mg/L												
	溶存態窒素	mg/L												
	懸濁態窒素	mg/L	０．４７											
	オルトリン酸態燐	mg/L												
	電気伝導率	mS/m												
	塩化物イオン	mg/L												
	塩分		２９．２１	３０．９８		２１．１０	２５．５４		２７．１０	２８．４０		２６．４６	２９．４４	
	陰イオン界面活性剤	mg/L												
	非イオン界面活性剤	mg/L												
	クロロフィルａ	mg/m3	８．８Ｅ　１			９．５Ｅ　１			６．２Ｅ　１			６．９Ｅ　１		
	フェオ色素	mg/m3	１５			１９			４．２			１６		
	トリハロメタン生成能	mg/L												
	クロロホルム生成能	mg/L												
	ブロモジクロロメタン生成能	mg/L												
	ジブロモクロロメタン生成能	mg/L												
	ブロモホルム生成能	mg/L												
健康項目	カドミウム	mg/L	＜０．０００５									０．０００９		
	全シアン	mg/L	ＮＤ									ＮＤ		
	鉛	mg/L	＜０．００５									＜０．００５		
	六価クロム	mg/L	＜０．０１									＜０．０１		
	砒素	mg/L	＜０．００５											
	総水銀	mg/L	＜０．０００５									＜０．０００５		
	アルキル水銀	mg/L												
	ＰＣＢ	mg/L												
	ジクロロメタン	mg/L	＜０．００２											
	四塩化炭素	mg/L	＜０．０００２											
	1,2－ジクロロエタン	mg/L	＜０．０００４											
	1,1－ジクロロエチレン	mg/L	＜０．０１											
	シス－1,2－ジクロロエチレン	mg/L	＜０．００４											
	1,1,1－トリクロロエタン	mg/L	＜０．１											
	1,1,2－トリクロロエタン	mg/L	＜０．０００６											
	トリクロロエチレン	mg/L	＜０．００１											
	テトラクロロエチレン	mg/L	＜０．０００５											
	1,3－ジクロロプロペン	mg/L	＜０．０００２											
	チウラム	mg/L	＜０．０００６											
	シマジン	mg/L	＜０．０００３											
	チオベンカルブ	mg/L	＜０．００２											
	ベンゼン	mg/L	＜０．００１											
	セレン	mg/L	＜０．００２									＜０．００２		
	硝酸性窒素及び亜硝酸性窒素	mg/L												
	ふっ素	mg/L												
	ほう素	mg/L												
	1,4－ジオキサン	mg/L	＜０．００５											

測定地点コード	水域区分	水域名	地点番号	測定地点名	地点統一番号	生活環境類型	ＮＰ類型	水生生物類型	底層DO類型	調査区分	調査機関	分析担当機関
０１１０１	伊勢湾	名古屋港（甲）	１０１	Ｎ－１	６０２－０１	Ｃハ	Ⅳイ	Ａイ	２	年　間	名古屋市	名　古　屋　市

項目		単位	２０２４年 １２月 １０日	２０２４年 １２月 １０日	２０２４年 １２月 １０日	２０２５年 １月 １６日	２０２５年 １月 １６日	２０２５年 １月 １６日	２０２５年 ２月 ２５日	２０２５年 ２月 ２５日	２０２５年 ２月 ２５日	２０２５年 ３月 １１日	２０２５年 ３月 １１日	２０２５年 ３月 １１日
一般項目	採取時刻		１３時 ２３分	１３時 ２６分	１３時 ３１分	１３時 ４３分	１３時 ４８分	１３時 ５３分	１３時 ３１分	１３時 ４２分	１３時 ４７分	１３時 ２５分	１３時 ３３分	１３時 ３６分
	天候		晴れ	晴れ	晴れ	曇り	曇り	曇り	快晴	快晴	快晴	雨	雨	雨
	気温	℃	１３．５	１３．５	１３．５	８．１	８．１	８．１	１０．８	１０．８	１０．８	１０．５	１０．５	１０．５
	水温	℃	１７．８	１６．３	１７．１	１１．９	１２．０	１１．５	１１．８	１０．２	９．７	１２．１	１１．０	１０．５
	透視度	cm	＞１００	＞１００		＞１００	＞１００		＞１００	＞１００		＞１００	＞１００	
	臭気		無臭	無臭		無臭	無臭		無臭	無臭		無臭	無臭	
	採取位置		上層	中層	下層	上層	中層	下層	上層	中層	下層	上層	中層	下層
	流況		通常	通常	通常	通常	通常	通常	通常	通常	通常	通常	通常	通常
	流量	m3/sec												
	外観		無色	無色		無色	無色		無色	無色		無色	無色	
	採取水深	m	０．５	５．０	１１．８	０．５	５．０	１０．７	０．５	５．０	１１．７	０．５	５．０	１１．７
	全水深	m	１２．３０			１１．２０			１２．２０			１２．２０		
	透明度	m	１．５			２．０			２．１			３．１		
	水色		９１６	９１６	９１６	９１４	９１４	９１４	３１０	３１０	３１０	９１６	９１６	９１６
	満潮時刻		１３時 ２５分	１３時 ２５分	１３時 ２５分	７時 ５３分	７時 ５３分	７時 ５３分	１６時 ０１分	１６時 ０１分	１６時 ０１分	１６時 ３３分	１６時 ３３分	１６時 ３３分
	干潮時刻		６時 ４４分	６時 ４４分	６時 ４４分	１３時 ３０分	１３時 ３０分	１３時 ３０分	１０時 ４２分	１０時 ４２分	１０時 ４２分	１０時 ５９分	１０時 ５９分	１０時 ５９分
生活環境項目	ｐＨ		８．０	８．０		８．１	８．１		８．１	８．１		７．９	８．０	
	ＤＯ	mg/L	７．５	７．１	６．７	１１	１０	７．９	１１	１０	９．１	９．５	８．９	８．２
	ＢＯＤ	mg/L												
	ＣＯＤ（酸性法）	mg/L	２．３	１．９		２．７	２．８		２．９	２．３		３．４	２．０	
	ＳＳ	mg/L	３	３		２	３		５	５		１	３	
	大腸菌数	CFU/100mL												
	ｎ－ヘキサン抽出物質	mg/L												
	全窒素	mg/L	０．９９			０．８６			１．１			１．９		
	全燐	mg/L	０．０７０			０．０５２			０．０６１			０．０８５		
	全亜鉛	mg/L							０．０１０					
	ノニルフェノール	mg/L												
	ＬＡＳ	mg/L												
	底層溶存酸素量	mg/L			６．７			７．９			９．１			８．２
特殊項目	フェノール類	mg/L							＜０．０１					
	銅	mg/L												
	鉄（溶解性）	mg/L												
	マンガン（溶解性）	mg/L												
	クロム	mg/L												
その他の項目	アンモニア性窒素	mg/L												
	亜硝酸性窒素	mg/L												
	硝酸性窒素	mg/L												
	有機性窒素	mg/L												
	溶存態窒素	mg/L												
	懸濁態窒素	mg/L	０．０６			０．０５			０．０７					
	オルトリン酸態燐	mg/L												
	電気伝導率	mS/m												
	塩化物イオン	mg/L												
	塩分		２９．６９	３０．７１		３０．０５	３０．８０		２９．２６	３１．４８		２９．２６	３１．４８	
	陰イオン界面活性剤	mg/L												
	非イオン界面活性剤	mg/L												
	クロロフィルａ	mg/m3	６．４Ｅ　０			２．０Ｅ　１			１．８Ｅ　１			１．６Ｅ　１		
	フェオ色素	mg/m3	＜０．１			２２			２６			２３		
	トリハロメタン生成能	mg/L												
	クロロホルム生成能	mg/L												
	ブロモジクロロメタン生成能	mg/L												
	ジブロモクロロメタン生成能	mg/L												
	ブロモホルム生成能	mg/L												
健康項目	カドミウム	mg/L							０．０００８					
	全シアン	mg/L							ＮＤ					
	鉛	mg/L							＜０．００５					
	六価クロム	mg/L							＜０．０１					
	砒素	mg/L							＜０．００５					
	総水銀	mg/L							＜０．０００５					
	アルキル水銀	mg/L												
	ＰＣＢ	mg/L												
	ジクロロメタン	mg/L							＜０．００２					
	四塩化炭素	mg/L							＜０．０００２					
	1,2－ジクロロエタン	mg/L							＜０．０００４					
	1,1－ジクロロエチレン	mg/L							＜０．０１					
	シス－1,2－ジクロロエチレン	mg/L							＜０．００４					
	1,1,1－トリクロロエタン	mg/L							＜０．１					
	1,1,2－トリクロロエタン	mg/L							＜０．０００６					
	トリクロロエチレン	mg/L							＜０．００１					
	テトラクロロエチレン	mg/L							＜０．０００５					
	1,3－ジクロロプロペン	mg/L							＜０．０００２					
	チウラム	mg/L							＜０．０００６					
	シマジン	mg/L							＜０．０００３					
	チオベンカルブ	mg/L							＜０．００２					
	ベンゼン	mg/L							＜０．００１					
	セレン	mg/L							＜０．００２					
	硝酸性窒素及び亜硝酸性窒素	mg/L												
	ふっ素	mg/L												
	ほう素	mg/L												
	1,4－ジオキサン	mg/L							＜０．００５					

測定地点コード	水域区分	水域名	地点番号	測定地点名	地点統一番号	生活環境類型	ＮＰ類型	水生生物類型	底層DO類型	調査区分	調査機関	分析担当機関
０１１０２	伊勢湾	名古屋港（甲）	１０２	Ｎ－２	６０２－０２	Ｃハ	Ⅳイ	Ａイ	２	年　間	愛知県	愛　知　県

	項　目	単　位	２０２４年 ４月 １７日	２０２４年 ４月 １７日	２０２４年 ４月 １７日	２０２４年 ５月 １５日	２０２４年 ５月 １５日	２０２４年 ５月 １５日	２０２４年 ６月　５日	２０２４年 ６月　５日	２０２４年 ６月　５日	２０２４年 ７月　９日	２０２４年 ７月　９日	２０２４年 ７月　９日
一般項目	採取時刻		９時 ４５分	９時 ４５分	９時 ４５分	９時 ５０分	９時 ５０分	９時 ５０分	９時 ５０分	９時 ５０分	９時 ５０分	９時 ５５分	９時 ５５分	９時 ５５分
	天候		晴れ	晴れ	晴れ	曇り	曇り	曇り	晴れ	晴れ	晴れ	曇り	曇り	曇り
	気温	℃	２０．０	２０．０	２０．０	１９．７	１９．７	１９．７	２２．３	２２．３	２２．３	３１．６	３１．６	３１．６
	水温	℃	１７．８	１６．２	１３．１	２０．１	１９．９	１８．２	２２．１	２０．８	１８．４	２８．１	２５．４	２１．４
	透視度	cm	５６	＞１００		６８	＞１００		３５	６８		２６	８４	
	臭気		無臭	無臭		無臭	無臭		無臭	無臭		無臭	無臭	
	採取位置		上層	中層	下層	上層	中層	下層	上層	中層	下層	上層	中層	下層
	流況		赤　潮	赤　潮	赤　潮	赤　潮	赤　潮	赤　潮	赤　潮	赤　潮	赤　潮	赤　潮	赤　潮	赤　潮
	流量	m3/sec												
	外観		淡黄褐色	淡黄色		淡黄色	淡黄色		淡黄褐色	淡黄色		淡黄褐色	淡黄色	
	採取水深	m	０．５	５．０	１７．０	０．５	５．０	１６．５	０．５	５．０	１５．６	０．５	５．０	１５．７
	全水深	m	１７．５０	１７．５０	１７．５０	１７．００	１７．００	１７．００	１６．１０	１６．１０	１６．１０	１６．２０	１６．２０	１６．２０
	透明度	m	１．４			１．４			１．１			０．９		
	水色		８０８	８０８	８０８	８０８	８０８	８０８	８０８	８０８	８０８	９０４	９０４	９０４
	満潮時刻		１３時 ０９分	１３時 ０９分	１３時 ０９分	９時 ５９分	９時 ５９分	９時 ５９分	１７時 ３６分	１７時 ３６分	１７時 ３６分	７時 １９分	７時 １９分	７時 １９分
	干潮時刻		８時 ５２分	８時 ５２分	８時 ５２分	４時 ３９分	４時 ３９分	４時 ３９分	１０時 ５７分	１０時 ５７分	１０時 ５７分	１４時 ０７分	１４時 ０７分	１４時 ０７分
生活環境項目	ｐＨ		８．４	８．２		８．４	８．０		８．３	８．１		８．８	８．３	
	ＤＯ	mg/L	１０	８．５	５．７	１０	６．０	６．６	９．３	５．８	４．８	１４	５．６	３．０
	ＢＯＤ	mg/L												
	ＣＯＤ（酸性法）	mg/L	５．４	３．２		４．６	３．６		６．０	４．０		７．７	３．５	
	ＳＳ	mg/L												
	大腸菌数	CFU/100mL												
	ｎ－ヘキサン抽出物質	mg/L				ＮＤ								
	全窒素	mg/L	１．０			０．７９			０．９５			０．６９		
	全燐	mg/L	０．０６２			０．０７１			０．０９３			０．０９６		
	全亜鉛	mg/L	０．０１１						０．０１１					
	ノニルフェノール	mg/L				＜０．００００６						＜０．００００６		
	ＬＡＳ	mg/L				＜０．０００６						＜０．０００６		
	底層溶存酸素量	mg/L			５．７			６．６			４．８			３．０
特殊項目	フェノール類	mg/L												
	銅	mg/L												
	鉄（溶解性）	mg/L												
	マンガン（溶解性）	mg/L												
	クロム	mg/L												
その他の項目	アンモニア性窒素	mg/L												
	亜硝酸性窒素	mg/L												
	硝酸性窒素	mg/L												
	有機性窒素	mg/L												
	溶存態窒素	mg/L												
	懸濁態窒素	mg/L	０．２５			０．２９			０．４３			０．５３		
	オルトリン酸態燐	mg/L												
	電気伝導率	mS/m												
	塩化物イオン	mg/L												
	塩分		１８．１０	２６．０１		１９．８６	２４．５９		２０．７４	２８．４９		２１．０２	２７．９９	
	陰イオン界面活性剤	mg/L												
	非イオン界面活性剤	mg/L												
	クロロフィルａ	mg/m3	３．２Ｅ　１			２．２Ｅ　１			３．７Ｅ　１			９．５Ｅ　１		
	フェオ色素	mg/m3	２３			２２			６８			７０		
	トリハロメタン生成能	mg/L												
	クロロホルム生成能	mg/L												
	ブロモジクロロメタン生成能	mg/L												
	ジブロモクロロメタン生成能	mg/L												
	ブロモホルム生成能	mg/L												
健康項目	カドミウム	mg/L				＜０．０００５								
	全シアン	mg/L				ＮＤ								
	鉛	mg/L				＜０．００５								
	六価クロム	mg/L				＜０．０１								
	砒素	mg/L												
	総水銀	mg/L				＜０．０００５								
	アルキル水銀	mg/L												
	ＰＣＢ	mg/L												
	ジクロロメタン	mg/L												
	四塩化炭素	mg/L												
	1,2－ジクロロエタン	mg/L												
	1,1－ジクロロエチレン	mg/L												
	シス－1,2－ジクロロエチレン	mg/L												
	1,1,1－トリクロロエタン	mg/L												
	1,1,2－トリクロロエタン	mg/L												
	トリクロロエチレン	mg/L												
	テトラクロロエチレン	mg/L												
	1,3－ジクロロプロペン	mg/L												
	チウラム	mg/L				＜０．０００６								
	シマジン	mg/L				＜０．０００３								
	チオベンカルブ	mg/L				＜０．００２								
	ベンゼン	mg/L												
	セレン	mg/L				＜０．００２								
	硝酸性窒素及び亜硝酸性窒素	mg/L												
	ふっ素	mg/L												
	ほう素	mg/L												
	1,4－ジオキサン	mg/L												

測定地点コード	水域区分	水域名	地点番号	測定地点名	地点統一番号	生活環境類型	ＮＰ類型	水生生物類型	底層DO類型	調査区分	調査機関	分析担当機関
０１１０２	伊勢湾	名古屋港（甲）	１０２	Ｎ－２	６０２－０２	Ｃハ	Ⅳイ	Ａイ	２	年　間	愛知県	愛　知　県

項目		単位	２０２４年 ８月　１日	２０２４年 ８月　１日	２０２４年 ８月　１日	２０２４年 ９月 １１日	２０２４年 ９月 １１日	２０２４年 ９月 １１日	２０２４年 １０月 １６日	２０２４年 １０月 １６日	２０２４年 １０月 １６日	２０２４年 １１月　６日	２０２４年 １１月　６日	２０２４年 １１月　６日
一般項目	採取時刻		９時 ５５分	９時 ５５分	９時 ５５分	９時 ５０分	９時 ５０分	９時 ５０分	９時 ４５分	９時 ４５分	９時 ４５分	１０時 ００分	１０時 ００分	１０時 ００分
	天候		晴れ	晴れ	晴れ	曇り	曇り	曇り	曇り	曇り	曇り	晴れ	晴れ	晴れ
	気温	℃	２９．４	２９．４	２９．４	２９．９	２９．９	２９．９	２３．１	２３．１	２３．１	２０．６	２０．６	２０．６
	水温	℃	２６．８	２５．１	２２．７	２９．７	２９．６	２７．３	２４．７	２５．０	２４．４	２１．８	２３．３	２３．６
	透視度	cm	５０	５９		４７	６８		８８	＞１００		＞１００	＞１００	
	臭気		無臭	無臭		無臭	無臭		無臭	無臭		無臭	無臭	
	採取位置		上層	中層	下層	上層	中層	下層	上層	中層	下層	上層	中層	下層
	流況		通常	通常	通常	赤　潮	赤　潮	赤　潮	通常	通常	通常	通常	通常	通常
	流量	m3/sec												
	外観		淡黄色	淡黄色		淡黄色	淡黄色		淡黄色	淡黄色		淡黄色	淡黄色	
	採取水深	m	０．５	５．０	１４．５	０．５	５．０	１７．９	０．５	５．０	１６．４	０．５	５．０	１７．７
	全水深	m	１５．００	１５．００	１５．００	１８．４０	１８．４０	１８．４０	１６．９０	１６．９０	１６．９０	１８．２０	１８．２０	１８．２０
	透明度	m	１．５			１．２			１．４			２．１		
	水色		８１０	８１０	８１０	９０８	９０８	９０８	９１０	９１０	９１０	９１０	９１０	９１０
	満潮時刻		１６時 ５９分	１６時 ５９分	１６時 ５９分	１１時 １４分	１１時 １４分	１１時 １４分	１７時 １２分	１７時 １２分	１７時 １２分	８時 ４９分	８時 ４９分	８時 ４９分
	干潮時刻		９時 ４７分	９時 ４７分	９時 ４７分	１５時 ５３分	１５時 ５３分	１５時 ５３分	１０時 ５７分	１０時 ５７分	１０時 ５７分	１４時 ０９分	１４時 ０９分	１４時 ０９分
生活環境項目	ｐＨ		８．１	８．１		８．２	８．２		８．１	８．１		８．０	８．０	
	ＤＯ	mg/L	８．９	４．４	２．１	９．５	５．７	２．０	８．３	５．７	２．１	６．１	３．９	３．６
	ＢＯＤ	mg/L												
	ＣＯＤ（酸性法）	mg/L	３．７	２．１		５．４	３．２		４．３	３．６		３．３	２．４	
	ＳＳ	mg/L												
	大腸菌数	CFU/100mL												
	ｎ－ヘキサン抽出物質	mg/L										ＮＤ		
	全窒素	mg/L	０．７４			０．７４			０．５９			０．７６		
	全燐	mg/L	０．０８９			０．０９３			０．０６９			０．０８４		
	全亜鉛	mg/L	０．００７						０．０１７					
	ノニルフェノール	mg/L				＜０．００００６						＜０．００００６		
	ＬＡＳ	mg/L				＜０．０００６						＜０．０００６		
	底層溶存酸素量	mg/L			２．１			２．０			２．１			３．６
特殊項目	フェノール類	mg/L	＜０．０１											
	銅	mg/L												
	鉄（溶解性）	mg/L												
	マンガン（溶解性）	mg/L												
	クロム	mg/L												
その他の項目	アンモニア性窒素	mg/L												
	亜硝酸性窒素	mg/L												
	硝酸性窒素	mg/L												
	有機性窒素	mg/L												
	溶存態窒素	mg/L												
	懸濁態窒素	mg/L	０．１５			０．３８			０．３４			０．１８		
	オルトリン酸態燐	mg/L												
	電気伝導率	mS/m												
	塩化物イオン	mg/L												
	塩分		２５．０５	３１．４４		１８．１５	２４．２８		２９．１９	２７．３１		２３．５８	２８．２７	
	陰イオン界面活性剤	mg/L												
	非イオン界面活性剤	mg/L												
	クロロフィルａ	mg/m3	２．６Ｅ　１			４．８Ｅ　１			３．０Ｅ　１			１．０Ｅ　１		
	フェオ色素	mg/m3	２３			４２			２４			１０		
	トリハロメタン生成能	mg/L												
	クロロホルム生成能	mg/L												
	ブロモジクロロメタン生成能	mg/L												
	ジブロモクロロメタン生成能	mg/L												
	ブロモホルム生成能	mg/L												
健康項目	カドミウム	mg/L	＜０．０００５									＜０．０００５		
	全シアン	mg/L	ＮＤ									ＮＤ		
	鉛	mg/L	＜０．００５									＜０．００５		
	六価クロム	mg/L	＜０．０１									＜０．０１		
	砒素	mg/L	＜０．００５											
	総水銀	mg/L	＜０．０００５									＜０．０００５		
	アルキル水銀	mg/L												
	ＰＣＢ	mg/L							ＮＤ					
	ジクロロメタン	mg/L	＜０．００２									＜０．００２		
	四塩化炭素	mg/L	＜０．０００２									＜０．０００２		
	1,2－ジクロロエタン	mg/L	＜０．０００４									＜０．０００４		
	1,1－ジクロロエチレン	mg/L	＜０．０１									＜０．０１		
	シス－1,2－ジクロロエチレン	mg/L	＜０．００４									＜０．００４		
	1,1,1－トリクロロエタン	mg/L	＜０．１									＜０．１		
	1,1,2－トリクロロエタン	mg/L	＜０．０００６									＜０．０００６		
	トリクロロエチレン	mg/L	＜０．００１									＜０．００１		
	テトラクロロエチレン	mg/L	＜０．０００５									＜０．０００５		
	1,3－ジクロロプロペン	mg/L	＜０．０００２									＜０．０００２		
	チウラム	mg/L										＜０．０００６		
	シマジン	mg/L										＜０．０００３		
	チオベンカルブ	mg/L										＜０．００２		
	ベンゼン	mg/L	＜０．００１									＜０．００１		
	セレン	mg/L	＜０．００２									＜０．００２		
	硝酸性窒素及び亜硝酸性窒素	mg/L												
	ふっ素	mg/L												
	ほう素	mg/L												
	1,4－ジオキサン	mg/L										＜０．００５		

測定地点コード	水域区分	水域名	地点番号	測定地点名	地点統一番号	生活環境類型	ＮＰ類型	水生生物類型	底層DO類型	調査区分	調査機関	分析担当機関
０１１０２	伊勢湾	名古屋港（甲）	１０２	Ｎ－２	６０２－０２	Ｃハ	Ⅳイ	Ａイ	２	年　間	愛知県	愛　知　県

項目		単位	２０２４年 １２月 １０日	２０２４年 １２月 １０日	２０２４年 １２月 １０日	２０２５年 １月 １６日	２０２５年 １月 １６日	２０２５年 １月 １６日	２０２５年 ２月 ２５日	２０２５年 ２月 ２５日	２０２５年 ２月 ２５日	２０２５年 ３月 １１日	２０２５年 ３月 １１日	２０２５年 ３月 １１日
一般項目	採取時刻		９時 ４０分	９時 ４０分	９時 ４０分	１０時 ００分	１０時 ００分	１０時 ００分	９時 ５０分	９時 ５０分	９時 ５０分	９時 ５５分	９時 ５５分	９時 ５５分
	天候		晴れ	晴れ	晴れ	晴れ	晴れ	晴れ	晴れ	晴れ	晴れ	雨	雨	雨
	気温	℃	７．７	７．７	７．７	６．３	６．３	６．３	６．２	６．２	６．２	９．９	９．９	９．９
	水温	℃	１６．６	１７．０	１７．３	９．６	１０．８	１０．３	１０．０	１０．４	１０．３	１１．６	１１．６	１０．０
	透視度	cm	＞１００	＞１００		＞１００	＞１００		＞１００	＞１００		＞１００	＞１００	
	臭気		無臭	無臭		無臭	無臭		無臭	無臭		無臭	無臭	
	採取位置		上層	中層	下層	上層	中層	下層	上層	中層	下層	上層	中層	下層
	流況		通常	通常	通常	通常	通常	通常	通常	通常	通常	通常	通常	通常
	流量	m3/sec												
	外観		淡黄色	淡黄色		淡黄色	淡黄色		淡黄色	淡黄色		淡黄色	淡黄色	
	採取水深	m	０．５	５．０	１５．０	０．５	５．０	１６．１	０．５	５．０	１６．９	０．５	５．０	１５．１
	全水深	m	１５．５０	１５．５０	１５．５０	１６．６０	１６．６０	１６．６０	１７．４０	１７．４０	１７．４０	１５．６０	１５．６０	１５．６０
	透明度	m	２．５			３．３			２．３			２．６		
	水色		８１２	８１２	８１２	８１２	８１２	８１２	８１０	８１０	８１０	８１２	８１２	８１２
	満潮時刻		１３時 ２５分	１３時 ２５分	１３時 ２５分	７時 ５３分	７時 ５３分	７時 ５３分	１６時 ０１分	１６時 ０１分	１６時 ０１分	１６時 ３３分	１６時 ３３分	１６時 ３３分
	干潮時刻		６時 ４４分	６時 ４４分	６時 ４４分	１３時 ３０分	１３時 ３０分	１３時 ３０分	１０時 ４２分	１０時 ４２分	１０時 ４２分	１０時 ５９分	１０時 ５９分	１０時 ５９分
生活環境項目	ｐＨ		８．０	８．０		８．１	８．２		８．３	８．３		８．１	８．１	
	ＤＯ	mg/L	６．８	６．７	６．６	８．７	８．６	７．７	９．８	８．９	７．６	８．６	８．１	８．０
	ＢＯＤ	mg/L												
	ＣＯＤ（酸性法）	mg/L	２．４	２．０		２．６	２．６		３．０	２．５		２．０	２．２	
	ＳＳ	mg/L												
	大腸菌数	CFU/100mL												
	ｎ－ヘキサン抽出物質	mg/L												
	全窒素	mg/L	０．６０			０．６０			０．６０			０．５３		
	全燐	mg/L	０．０５２			０．０４４			０．０４０			０．０４３		
	全亜鉛	mg/L	０．００６						０．００６					
	ノニルフェノール	mg/L				＜０．００００６						＜０．００００６		
	ＬＡＳ	mg/L				＜０．０００６						＜０．０００６		
	底層溶存酸素量	mg/L			６．６			７．７			７．６			８．０
特殊項目	フェノール類	mg/L							＜０．０１					
	銅	mg/L												
	鉄（溶解性）	mg/L												
	マンガン（溶解性）	mg/L												
	クロム	mg/L												
その他の項目	アンモニア性窒素	mg/L												
	亜硝酸性窒素	mg/L												
	硝酸性窒素	mg/L												
	有機性窒素	mg/L												
	溶存態窒素	mg/L												
	懸濁態窒素	mg/L	０．１３			０．１９			０．２３			０．２１		
	オルトリン酸態燐	mg/L												
	電気伝導率	mS/m												
	塩化物イオン	mg/L												
	塩分		３０．２５	３０．９０		２９．９４	３０．９９		３０．９４	３１．８６		３１．４０	３１．６０	
	陰イオン界面活性剤	mg/L												
	非イオン界面活性剤	mg/L												
	クロロフィルａ	mg/m3	２．１Ｅ　０			２．０Ｅ　０			２．０Ｅ　１			７．１Ｅ　０		
	フェオ色素	mg/m3	５．０			３．７			１０			５．２		
	トリハロメタン生成能	mg/L												
	クロロホルム生成能	mg/L												
	ブロモジクロロメタン生成能	mg/L												
	ジブロモクロロメタン生成能	mg/L												
	ブロモホルム生成能	mg/L												
健康項目	カドミウム	mg/L							＜０．０００５					
	全シアン	mg/L							ＮＤ					
	鉛	mg/L							＜０．００５					
	六価クロム	mg/L							＜０．０１					
	砒素	mg/L							＜０．００５					
	総水銀	mg/L							＜０．０００５					
	アルキル水銀	mg/L												
	ＰＣＢ	mg/L												
	ジクロロメタン	mg/L												
	四塩化炭素	mg/L												
	1,2－ジクロロエタン	mg/L												
	1,1－ジクロロエチレン	mg/L												
	シス－1,2－ジクロロエチレン	mg/L												
	1,1,1－トリクロロエタン	mg/L												
	1,1,2－トリクロロエタン	mg/L												
	トリクロロエチレン	mg/L												
	テトラクロロエチレン	mg/L												
	1,3－ジクロロプロペン	mg/L												
	チウラム	mg/L												
	シマジン	mg/L												
	チオベンカルブ	mg/L												
	ベンゼン	mg/L												
	セレン	mg/L							＜０．００２					
	硝酸性窒素及び亜硝酸性窒素	mg/L												
	ふっ素	mg/L												
	ほう素	mg/L												
	1,4－ジオキサン	mg/L												

測定地点コード	水域区分	水域名	地点番号	測定地点名	地点統一番号	生活環境類型	ＮＰ類型	水生生物類型	底層DO類型	調査区分	調査機関	分析担当機関
０１１０３	伊勢湾	名古屋港（甲）	１０３	Ｎ－３	６０２－０３	Ｃハ	Ⅳイ	Ａイ	１	年　間	愛知県	愛　知　県

	項　目	単　位	２０２４年 ４月 １７日	２０２４年 ４月 １７日	２０２４年 ４月 １７日	２０２４年 ５月 １５日	２０２４年 ５月 １５日	２０２４年 ５月 １５日	２０２４年 ６月　５日	２０２４年 ６月　５日	２０２４年 ６月　５日	２０２４年 ７月　９日	２０２４年 ７月　９日	２０２４年 ７月　９日
一般項目	採取時刻		１０時 ２０分	１０時 ２０分	１０時 ２０分	１０時 ３０分	１０時 ３０分	１０時 ３０分	１０時 ３０分	１０時 ３０分	１０時 ３０分	１０時 ４０分	１０時 ４０分	１０時 ４０分
	天候		晴れ	晴れ	晴れ	曇り	曇り	曇り	晴れ	晴れ	晴れ	曇り	曇り	曇り
	気温	℃	１９．０	１９．０	１９．０	１９．６	１９．６	１９．６	２３．０	２３．０	２３．０	３１．３	３１．３	３１．３
	水温	℃	１７．６	１６．１	１４．９	１９．８	１９．２	１８．１	２２．１	２１．４	１８．５	２７．６	２２．８	２０．８
	透視度	cm	８４	＞１００		６９	＞１００		２４	４５		４５	＞１００	
	臭気		無臭	無臭		無臭	無臭		無臭	無臭		無臭	無臭	
	採取位置		上層	中層	下層	上層	中層	下層	上層	中層	下層	上層	中層	下層
	流況		赤　潮	赤　潮	赤　潮	赤　潮	赤　潮	赤　潮	赤　潮	赤　潮	赤　潮	赤　潮	赤　潮	赤　潮
	流量	m3/sec												
	外観		淡黄色	無色		淡黄色	淡黄色		淡黄褐色	淡黄色		淡黄褐色	淡黄色	
	採取水深	m	０．５	５．０	１１．０	０．５	５．０	１１．３	０．５	５．０	９．６	０．５	５．０	１０．８
	全水深	m	１１．５０	１１．５０	１１．５０	１１．８０	１１．８０	１１．８０	１０．１０	１０．１０	１０．１０	１１．３０	１１．３０	１１．３０
	透明度	m	１．７			１．４			１．０			１．１		
	水色		８１２	８１２	８１２	９０８	９０８	９０８	８０８	８０８	８０８	９０８	９０８	９０８
	満潮時刻		１３時 ０９分	１３時 ０９分	１３時 ０９分	９時 ５９分	９時 ５９分	９時 ５９分	１７時 ３６分	１７時 ３６分	１７時 ３６分	７時 １９分	７時 １９分	７時 １９分
	干潮時刻		８時 ５２分	８時 ５２分	８時 ５２分	４時 ３９分	４時 ３９分	４時 ３９分	１０時 ５７分	１０時 ５７分	１０時 ５７分	１４時 ０７分	１４時 ０７分	１４時 ０７分
生活環境項目	ｐＨ		８．４	８．４		８．５	７．８		８．６	８．３		８．６	８．１	
	ＤＯ	mg/L	９．６	９．５	９．１	１１	７．１	５．８	１１	５．８	５．１	１２	３．３	２．４
	ＢＯＤ	mg/L												
	ＣＯＤ（酸性法）	mg/L	２．５	２．４		４．４	３．３		６．６	３．８		５．９	２．３	
	ＳＳ	mg/L												
	大腸菌数	CFU/100mL												
	ｎ－ヘキサン抽出物質	mg/L				ＮＤ								
	全窒素	mg/L	０．３７			０．４９			０．５２			０．３０		
	全燐	mg/L	０．０２５			０．０４７			０．０７６			０．０５０		
	全亜鉛	mg/L	０．００２						０．００８					
	ノニルフェノール	mg/L				＜０．００００６						＜０．００００６		
	ＬＡＳ	mg/L				＜０．０００６						＜０．０００６		
	底層溶存酸素量	mg/L			９．１			５．８			５．１			２．４
特殊項目	フェノール類	mg/L												
	銅	mg/L												
	鉄（溶解性）	mg/L												
	マンガン（溶解性）	mg/L												
	クロム	mg/L												
その他の項目	アンモニア性窒素	mg/L												
	亜硝酸性窒素	mg/L												
	硝酸性窒素	mg/L												
	有機性窒素	mg/L												
	溶存態窒素	mg/L												
	懸濁態窒素	mg/L	０．１１			０．２２			０．４７			０．２７		
	オルトリン酸態燐	mg/L												
	電気伝導率	mS/m												
	塩化物イオン	mg/L												
	塩分		１１．１５	２５．９６		２１．１５	２７．３６		２１．９２	２７．５０		１９．９７	３０．７７	
	陰イオン界面活性剤	mg/L												
	非イオン界面活性剤	mg/L												
	クロロフィルａ	mg/m3	７．７Ｅ　０			２．５Ｅ　１			５．５Ｅ　１			３．８Ｅ　１		
	フェオ色素	mg/m3	６．６			２０			５６			２６		
	トリハロメタン生成能	mg/L												
	クロロホルム生成能	mg/L												
	ブロモジクロロメタン生成能	mg/L												
	ジブロモクロロメタン生成能	mg/L												
	ブロモホルム生成能	mg/L												
健康項目	カドミウム	mg/L				＜０．０００５								
	全シアン	mg/L				ＮＤ								
	鉛	mg/L				＜０．００５								
	六価クロム	mg/L				＜０．０１								
	砒素	mg/L												
	総水銀	mg/L				＜０．０００５								
	アルキル水銀	mg/L												
	ＰＣＢ	mg/L												
	ジクロロメタン	mg/L												
	四塩化炭素	mg/L												
	1,2－ジクロロエタン	mg/L												
	1,1－ジクロロエチレン	mg/L												
	シス－1,2－ジクロロエチレン	mg/L												
	1,1,1－トリクロロエタン	mg/L												
	1,1,2－トリクロロエタン	mg/L												
	トリクロロエチレン	mg/L												
	テトラクロロエチレン	mg/L												
	1,3－ジクロロプロペン	mg/L												
	チウラム	mg/L				＜０．０００６								
	シマジン	mg/L				＜０．０００３								
	チオベンカルブ	mg/L				＜０．００２								
	ベンゼン	mg/L												
	セレン	mg/L				＜０．００２								
	硝酸性窒素及び亜硝酸性窒素	mg/L												
	ふっ素	mg/L												
	ほう素	mg/L												
	1,4－ジオキサン	mg/L												

測定地点コード	水域区分	水域名	地点番号	測定地点名	地点統一番号	生活環境類型	ＮＰ類型	水生生物類型	底層DO類型	調査区分	調査機関	分析担当機関
０１１０３	伊勢湾	名古屋港（甲）	１０３	Ｎ－３	６０２－０３	Ｃハ	Ⅳイ	Ａイ	１	年　間	愛知県	愛　知　県

	項　目	単　位	２０２４年 ８月　１日	２０２４年 ８月　１日	２０２４年 ８月　１日	２０２４年 ９月　１１日	２０２４年 ９月　１１日	２０２４年 ９月　１１日	２０２４年 １０月　１６日	２０２４年 １０月　１６日	２０２４年 １０月　１６日	２０２４年 １１月　６日	２０２４年 １１月　６日	２０２４年 １１月　６日
一般項目	採取時刻		１０時　３０分	１０時　３０分	１０時　３０分	１０時　４０分	１０時　４０分	１０時　４０分	１０時　２０分	１０時　２０分	１０時　２０分	１０時　４５分	１０時　４５分	１０時　４５分
	天候		晴れ	晴れ	晴れ	晴れ	晴れ	晴れ	曇り	曇り	曇り	晴れ	晴れ	晴れ
	気温	℃	２８．３	２８．３	２８．３	３０．４	３０．４	３０．４	２３．０	２３．０	２３．０	１９．９	１９．９	１９．９
	水温	℃	２７．０	２３．５	２２．０	３０．５	３０．４	２８．０	２４．３	２４．７	２４．５	２０．７	２２．７	２３．５
	透視度	cm	３５	＞１００		４２	９１		＞１００	＞１００		７５	＞１００	
	臭気		無臭	無臭		無臭	無臭		無臭	無臭		無臭	無臭	
	採取位置		上層	中層	下層	上層	中層	下層	上層	中層	下層	上層	中層	下層
	流況		通常	通常	通常	赤　潮	赤　潮	赤　潮	通常	通常	通常	波浪強	波浪強	波浪強
	流量	m3/sec												
	外観		淡黄褐色	淡黄色		淡黄色	淡黄色		淡黄色	淡黄色		淡黄色	淡黄色	
	採取水深	m	０．５	５．０	１０．４	０．５	５．０	１１．２	０．５	５．０	１０．１	０．５	５．０	１１．５
	全水深	m	１０．９０	１０．９０	１０．９０	１１．７０	１１．７０	１１．７０	１０．６０	１０．６０	１０．６０	１２．００	１２．００	１２．００
	透明度	m	１．８			１．４			２．０			１．９		
	水色		８１０	８１０	８１０	８０８	８０８	８０８	９１０	９１０	９１０	４１０	４１０	４１０
	満潮時刻		１６時　５９分	１６時　５９分	１６時　５９分	１１時　１４分	１１時　１４分	１１時　１４分	１７時　１２分	１７時　１２分	１７時　１２分	８時　４９分	８時　４９分	８時　４９分
	干潮時刻		９時　４７分	９時　４７分	９時　４７分	１５時　５３分	１５時　５３分	１５時　５３分	１０時　５７分	１０時　５７分	１０時　５７分	１４時　０９分	１４時　０９分	１４時　０９分
生活環境項目	ｐＨ		８．３	８．０		８．４	８．４		８．０	８．１		８．１	８．１	
	ＤＯ	mg/L	９．０	３．１	２．１	１１	５．９	１．６	７．１	４．５	３．２	６．７	４．４	３．８
	ＢＯＤ	mg/L												
	ＣＯＤ（酸性法）	mg/L	４．３	１．１		５．１	２．９		３．１	２．３		２．８	２．８	
	ＳＳ	mg/L												
	大腸菌数	CFU/100mL												
	ｎ－ヘキサン抽出物質	mg/L										ＮＤ		
	全窒素	mg/L	０．３２			０．４８			０．２７			０．４３		
	全燐	mg/L	０．０５７			０．０６３			０．０４５			０．０５２		
	全亜鉛	mg/L	０．００４						０．０１４					
	ノニルフェノール	mg/L				＜０．００００６						＜０．００００６		
	ＬＡＳ	mg/L				＜０．０００６						＜０．０００６		
	底層溶存酸素量	mg/L			２．１			１．６			３．２			３．８
特殊項目	フェノール類	mg/L	＜０．０１											
	銅	mg/L												
	鉄（溶解性）	mg/L												
	マンガン（溶解性）	mg/L												
	クロム	mg/L												
その他の項目	アンモニア性窒素	mg/L												
	亜硝酸性窒素	mg/L												
	硝酸性窒素	mg/L												
	有機性窒素	mg/L												
	溶存態窒素	mg/L												
	懸濁態窒素	mg/L	０．１０			０．３７			０．１６			０．１４		
	オルトリン酸態燐	mg/L												
	電気伝導率	mS/m												
	塩化物イオン	mg/L												
	塩分		２８．０７	３２．７１		２０．０２	２５．３９		２８．２６	２８．２１		１９．４６	２７．１２	
	陰イオン界面活性剤	mg/L												
	非イオン界面活性剤	mg/L												
	クロロフィルａ	mg/m3	３．６Ｅ　１			４．１Ｅ　１			１．３Ｅ　１			２．９Ｅ　０		
	フェオ色素	mg/m3	３２			３６			１１			４．２		
	トリハロメタン生成能	mg/L												
	クロロホルム生成能	mg/L												
	ブロモジクロロメタン生成能	mg/L												
	ジブロモクロロメタン生成能	mg/L												
	ブロモホルム生成能	mg/L												
健康項目	カドミウム	mg/L	＜０．０００５									＜０．０００５		
	全シアン	mg/L	ＮＤ									ＮＤ		
	鉛	mg/L	＜０．００５									＜０．００５		
	六価クロム	mg/L	＜０．０１									＜０．０１		
	砒素	mg/L	＜０．００５											
	総水銀	mg/L	＜０．０００５									＜０．０００５		
	アルキル水銀	mg/L												
	ＰＣＢ	mg/L												
	ジクロロメタン	mg/L	＜０．００２									＜０．００２		
	四塩化炭素	mg/L	＜０．０００２									＜０．０００２		
	1,2－ジクロロエタン	mg/L	＜０．０００４									＜０．０００４		
	1,1－ジクロロエチレン	mg/L	＜０．０１									＜０．０１		
	シス－1,2－ジクロロエチレン	mg/L	＜０．００４									＜０．００４		
	1,1,1－トリクロロエタン	mg/L	＜０．１									＜０．１		
	1,1,2－トリクロロエタン	mg/L	＜０．０００６									＜０．０００６		
	トリクロロエチレン	mg/L	＜０．００１									＜０．００１		
	テトラクロロエチレン	mg/L	＜０．０００５									＜０．０００５		
	1,3－ジクロロプロペン	mg/L	＜０．０００２									＜０．０００２		
	チウラム	mg/L										＜０．０００６		
	シマジン	mg/L										＜０．０００３		
	チオベンカルブ	mg/L										＜０．００２		
	ベンゼン	mg/L	＜０．００１									＜０．００１		
	セレン	mg/L	＜０．００２									＜０．００２		
	硝酸性窒素及び亜硝酸性窒素	mg/L												
	ふっ素	mg/L												
	ほう素	mg/L												
	1,4－ジオキサン	mg/L										＜０．００５		

測定地点コード	水域区分	水域名	地点番号	測定地点名	地点統一番号	生活環境類型	ＮＰ類型	水生生物類型	底層DO類型	調査区分	調査機関	分析担当機関
０１１０３	伊勢湾	名古屋港（甲）	１０３	Ｎ－３	６０２－０３	Ｃハ	Ⅳイ	Ａイ	１	年　間	愛知県	愛　知　県

	項　目	単　位	２０２４年 １２月　１０日	２０２４年 １２月　１０日	２０２４年 １２月　１０日	２０２５年 １月　１６日	２０２５年 １月　１６日	２０２５年 １月　１６日	２０２５年 ２月　２５日	２０２５年 ２月　２５日	２０２５年 ２月　２５日	２０２５年 ３月　１１日	２０２５年 ３月　１１日	２０２５年 ３月　１１日
一般項目	採取時刻		１０時　１０分	１０時　１０分	１０時　１０分	１０時　４５分	１０時　４５分	１０時　４５分	１０時　３５分	１０時　３５分	１０時　３５分	１０時　３０分	１０時　３０分	１０時　３０分
	天候		晴れ	晴れ	晴れ	晴れ	晴れ	晴れ	晴れ	晴れ	晴れ	雨	雨	雨
	気温	℃	８．１	８．１	８．１	７．０	７．０	７．０	６．８	６．８	６．８	９．７	９．７	９．７
	水温	℃	１６．４	１６．８	１６．９	１０．１	１０．５	１０．６	１０．１	１０．３	１０．３	１０．９	１０．７	１０．２
	透視度	cm	＞１００	＞１００		＞１００	＞１００		＞１００	＞１００		＞１００	＞１００	
	臭気		無臭	無臭		無臭	無臭		無臭	無臭		無臭	無臭	
	採取位置		上層	中層	下層	上層	中層	下層	上層	中層	下層	上層	中層	下層
	流況		通常	通常	通常	通常	通常	通常	通常	通常	通常	通常	通常	通常
	流量	m3/sec												
	外観		淡黄色	淡黄色		淡黄色	淡黄色		淡黄色	淡黄色		淡黄色	淡黄色	
	採取水深	m	０．５	５．０	１１．５	０．５	５．０	１０．８	０．５	５．０	１０．７	０．５	５．０	１０．８
	全水深	m	１２．００	１２．００	１２．００	１１．３０	１１．３０	１１．３０	１１．２０	１１．２０	１１．２０	１１．３０	１１．３０	１１．３０
	透明度	m	３．３			３．２			２．５			２．６		
	水色		８１２	８１２	８１２	４１２	４１２	４１２	８１２	８１２	８１２	８１２	８１２	８１２
	満潮時刻		１３時　２５分	１３時　２５分	１３時　２５分	７時　５３分	７時　５３分	７時　５３分	１６時　０１分	１６時　０１分	１６時　０１分	１６時　３３分	１６時　３３分	１６時　３３分
	干潮時刻		６時　４４分	６時　４４分	６時　４４分	１３時　３０分	１３時　３０分	１３時　３０分	１０時　４２分	１０時　４２分	１０時　４２分	１０時　５９分	１０時　５９分	１０時　５９分
生活環境項目	ｐＨ		８．１	８．１		８．１	８．２		８．２	８．２		８．２	８．２	
	ＤＯ	mg/L	７．２	７．２	６．８	８．６	８．３	７．８	９．３	８．４	８．０	９．３	８．１	７．９
	ＢＯＤ	mg/L												
	ＣＯＤ（酸性法）	mg/L	１．９	１．８		１．９	１．５		３．０	２．０		２．２	１．９	
	ＳＳ	mg/L												
	大腸菌数	CFU/100mL												
	ｎ－ヘキサン抽出物質	mg/L												
	全窒素	mg/L	０．３４			０．４０			０．４４			０．５２		
	全燐	mg/L	０．０３３			０．０３２			０．０２９			０．０３３		
	全亜鉛	mg/L	０．００４						０．００５					
	ノニルフェノール	mg/L				＜０．００００６						＜０．００００６		
	ＬＡＳ	mg/L				＜０．０００６						＜０．０００６		
	底層溶存酸素量	mg/L			６．８			７．８			８．０			７．９
特殊項目	フェノール類	mg/L							＜０．０１					
	銅	mg/L												
	鉄（溶解性）	mg/L												
	マンガン（溶解性）	mg/L												
	クロム	mg/L												
その他の項目	アンモニア性窒素	mg/L												
	亜硝酸性窒素	mg/L												
	硝酸性窒素	mg/L												
	有機性窒素	mg/L												
	溶存態窒素	mg/L												
	懸濁態窒素	mg/L	０．１８			０．１８			０．２２			０．２０		
	オルトリン酸態燐	mg/L												
	電気伝導率	mS/m												
	塩化物イオン	mg/L												
	塩分		３１．５３	３１．５７		３０．７８	３１．６４		３１．４０	３２．６４		３０．５６	３１．４９	
	陰イオン界面活性剤	mg/L												
	非イオン界面活性剤	mg/L												
	クロロフィルａ	mg/m3	３．２Ｅ　０			３．０Ｅ　０			１．９Ｅ　１			１．０Ｅ　１		
	フェオ色素	mg/m3	５．１			５．１			１４			７．０		
	トリハロメタン生成能	mg/L												
	クロロホルム生成能	mg/L												
	ブロモジクロロメタン生成能	mg/L												
	ジブロモクロロメタン生成能	mg/L												
	ブロモホルム生成能	mg/L												
健康項目	カドミウム	mg/L							＜０．０００５					
	全シアン	mg/L							ＮＤ					
	鉛	mg/L							＜０．００５					
	六価クロム	mg/L							＜０．０１					
	砒素	mg/L							＜０．００５					
	総水銀	mg/L							＜０．０００５					
	アルキル水銀	mg/L												
	ＰＣＢ	mg/L												
	ジクロロメタン	mg/L												
	四塩化炭素	mg/L												
	1,2－ジクロロエタン	mg/L												
	1,1－ジクロロエチレン	mg/L												
	シス－1,2－ジクロロエチレン	mg/L												
	1,1,1－トリクロロエタン	mg/L												
	1,1,2－トリクロロエタン	mg/L												
	トリクロロエチレン	mg/L												
	テトラクロロエチレン	mg/L												
	1,3－ジクロロプロペン	mg/L												
	チウラム	mg/L												
	シマジン	mg/L												
	チオベンカルブ	mg/L												
	ベンゼン	mg/L												
	セレン	mg/L							＜０．００２					
	硝酸性窒素及び亜硝酸性窒素	mg/L												
	ふっ素	mg/L												
	ほう素	mg/L												
	1,4－ジオキサン	mg/L												

測定地点コード	水域区分	水域名	地点番号	測定地点名	地点統一番号	生活環境類型	ＮＰ類型	水生生物類型	底層DO類型	調査区分	調査機関	分析担当機関
０１１１０	伊勢湾	名古屋港（甲）	１１０	Ｎ－１０	６０２－５１	Ｃハ	Ⅳイ	Ａイ	２	年　間	名古屋市	名　古　屋　市

項目		単位	２０２４年 ４月 １７日	２０２４年 ４月 １７日	２０２４年 ４月 １７日	２０２４年 ５月 １５日	２０２４年 ５月 １５日	２０２４年 ５月 １５日	２０２４年 ６月　５日	２０２４年 ６月　５日	２０２４年 ６月　５日	２０２４年 ７月　９日	２０２４年 ７月　９日	２０２４年 ７月　９日
一般項目	採取時刻		１３時 ５８分	１４時 ０３分	１４時 １２分	１４時 ０３分	１４時 １２分	１４時 １５分	１４時 ０４分	１４時 ０９分	１４時 １３分	１４時 ０９分	１４時 １６分	１４時 ２１分
	天候		晴れ	晴れ	晴れ	曇り	曇り	曇り	快晴	快晴	快晴	曇り	曇り	曇り
	気温	℃	２３．２	２３．２	２３．２	２２．１	２２．２	２１．９	２８．２	２８．２	２８．２	３１．８	３１．５	３０．２
	水温	℃	１９．２	１６．８	１５．８	１９．２	１８．０	１６．５	２３．８	２０．０	２０．２	２８．１	２６．２	２１．８
	透視度	cm	５６	６９		５８	７８		３１	６６		３５	３６	
	臭気		無臭	無臭		無臭	無臭		無臭	無臭		無臭	無臭	
	採取位置		上層	中層	下層	上層	中層	下層	上層	中層	下層	上層	中層	下層
	流況		通常	通常	通常	通常	通常	通常	通常	通常	通常	浮遊物多	浮遊物多	浮遊物多
	流量	m3/sec												
	外観		淡灰色	淡灰色		淡灰緑色	淡黄色		淡黄褐色	無色		淡黄褐色	淡黄色	
	採取水深	m	０．５	５．０	１０．３	０．５	４．６	８．６	０．５	４．２	７．９	０．５	４．７	８．８
	全水深	m	１０．８０			９．１０			８．４０			９．３０		
	透明度	m	１．１			０．７			０．５			０．３		
	水色		８１０	８１０	８１０	８１０	８１０	８１０	８１０	８１０	８１０	８１０	８１０	８１０
	満潮時刻		１３時 ０９分	１３時 ０９分	１３時 ０９分	９時 ５９分	９時 ５９分	９時 ５９分	１７時 ３６分	１７時 ３６分	１７時 ３６分	７時 １９分	７時 １９分	７時 １９分
	干潮時刻		８時 ５２分	８時 ５２分	８時 ５２分	１７時 ２６分	１７時 ２６分	１７時 ２６分	１０時 ５７分	１０時 ５７分	１０時 ５７分	１４時 ０７分	１４時 ０７分	１４時 ０７分
生活環境項目	ｐＨ		７．８	８．０		７．２	８．０		７．８	８．０		７．９	７．９	
	ＤＯ	mg/L	１０	７．８	７．６	７．７	６．６	４．９	７．９	５．５	５．３	９．７	６．３	３．７
	ＢＯＤ	mg/L												
	ＣＯＤ（酸性法）	mg/L	５．３	３．１		３．３	５．９		５．３	３．０		６．２	４．７	
	ＳＳ	mg/L	５	５		８	５		１１	５		１４	１４	
	大腸菌数	CFU/100mL												
	ｎ－ヘキサン抽出物質	mg/L				ＮＤ								
	全窒素	mg/L	２．１			１．９			１．０			０．８９		
	全燐	mg/L	０．１３			０．１６			０．１１			０．１４		
	全亜鉛	mg/L				０．０１３								
	ノニルフェノール	mg/L										０．０００２０		
	ＬＡＳ	mg/L										０．００１９		
	底層溶存酸素量	mg/L			７．６			４．９			５．３			３．７
特殊項目	フェノール類	mg/L												
	銅	mg/L												
	鉄（溶解性）	mg/L												
	マンガン（溶解性）	mg/L												
	クロム	mg/L												
その他の項目	アンモニア性窒素	mg/L												
	亜硝酸性窒素	mg/L												
	硝酸性窒素	mg/L												
	有機性窒素	mg/L												
	溶存態窒素	mg/L												
	懸濁態窒素	mg/L							０．１５			０．２５		
	オルトリン酸態燐	mg/L												
	電気伝導率	mS/m												
	塩化物イオン	mg/L												
	塩分		７．３５	２３．９１		５．００	２６．６１		１１．３２	２７．６１		１０．９６	２０．２３	
	陰イオン界面活性剤	mg/L												
	非イオン界面活性剤	mg/L												
	クロロフィルａ	mg/m3	９．０Ｅ　０			６．８Ｅ　０			１．９Ｅ　１			６．６Ｅ　１		
	フェオ色素	mg/m3	２．６			１．９			３．８			８．９		
	トリハロメタン生成能	mg/L												
	クロロホルム生成能	mg/L												
	ブロモジクロロメタン生成能	mg/L												
	ジブロモクロロメタン生成能	mg/L												
	ブロモホルム生成能	mg/L												
健康項目	カドミウム	mg/L												
	全シアン	mg/L												
	鉛	mg/L												
	六価クロム	mg/L												
	砒素	mg/L												
	総水銀	mg/L												
	アルキル水銀	mg/L												
	ＰＣＢ	mg/L												
	ジクロロメタン	mg/L												
	四塩化炭素	mg/L												
	1,2－ジクロロエタン	mg/L												
	1,1－ジクロロエチレン	mg/L												
	シス－1,2－ジクロロエチレン	mg/L												
	1,1,1－トリクロロエタン	mg/L												
	1,1,2－トリクロロエタン	mg/L												
	トリクロロエチレン	mg/L												
	テトラクロロエチレン	mg/L												
	1,3－ジクロロプロペン	mg/L												
	チウラム	mg/L												
	シマジン	mg/L												
	チオベンカルブ	mg/L												
	ベンゼン	mg/L												
	セレン	mg/L												
	硝酸性窒素及び亜硝酸性窒素	mg/L												
	ふっ素	mg/L												
	ほう素	mg/L												
	1,4－ジオキサン	mg/L												

測定地点コード	水域区分	水域名	地点番号	測定地点名	地点統一番号	生活環境類型	ＮＰ類型	水生生物類型	底層DO類型	調査区分	調査機関	分析担当機関
０１１１０	伊勢湾	名古屋港（甲）	１１０	Ｎ－１０	６０２－５１	Ｃハ	Ⅳイ	Ａイ	２	年　間	名古屋市	名　古　屋　市

項目		単位	２０２４年 ８月　１日	２０２４年 ８月　１日	２０２４年 ８月　１日	２０２４年 ９月　１１日	２０２４年 ９月　１１日	２０２４年 ９月　１１日	２０２４年 １０月　１６日	２０２４年 １０月　１６日	２０２４年 １０月　１６日	２０２４年 １１月　６日	２０２４年 １１月　６日	２０２４年 １１月　６日
一般項目	採取時刻		１４時　０４分	１４時　１１分	１４時　１５分	１４時　５５分	１５時　００分	１５時　０４分	１３時　５０分	１３時　５８分	１４時　０４分	１４時　３５分	１４時　４０分	１４時　４５分
	天候		快晴	快晴	快晴	晴れ	晴れ	晴れ	曇り	曇り	曇り	晴れ	晴れ	晴れ
	気温	℃	３３．７	３４．２	３３．７	３３．５	３３．５	３３．５	２６．５	２６．５	２６．５	２１．５	２１．５	２１．５
	水温	℃	２９．０	２４．５	２３．２	３１．０	２９．２	２９．１	２５．５	２４．９	２４．５	２１．０	２２．０	２２．８
	透視度	cm	５６	＞１００		３３	＞１００		８０	＞１００		６０	＞１００	
	臭気		無臭	無臭		無臭	無臭		無臭	無臭		無臭	無臭	
	採取位置		上層	中層	下層	上層	中層	下層	上層	中層	下層	上層	中層	下層
	流況		通常	通常	通常	通常	通常	通常	通常	通常	通常	通常	通常	通常
	流量	m3/sec												
	外観		淡黄褐色	無色		淡黄緑色	無色		無色	無色		淡褐色	無色	
	採取水深	m	０．５	４．５	８．４	０．５	４．５	８．４	０．５	５．２	９．８	０．５	５．０	９．７
	全水深	m	８．９０			８．９０			１０．３０			１０．２０		
	透明度	m	０．７			０．８			１．３			０．９		
	水色		８１０	８１０	８１０	８１０	８１０	８１０	９１０	９１０	９１０	９１０	９１０	９１０
	満潮時刻		１６時　５９分	１６時　５９分	１６時　５９分	１１時　１４分	１１時　１４分	１１時　１４分	１７時　１２分	１７時　１２分	１７時　１２分	８時　４９分	８時　４９分	８時　４９分
	干潮時刻		９時　４７分	９時　４７分	９時　４７分	１５時　５３分	１５時　５３分	１５時　５３分	１０時　５７分	１０時　５７分	１０時　５７分	１４時　０９分	１４時　０９分	１４時　０９分
生活環境項目	ｐＨ		７．９	７．９		８．６	８．０		７．８	７．９		７．７	７．８	
	ＤＯ	mg/L	９．５	５．９	４．８	１３	５．５	４．２	５．２	４．２	３．３	６．２	４．１	３．０
	ＢＯＤ	mg/L												
	ＣＯＤ（酸性法）	mg/L	３．７	２．０		７．２	３．５		３．６	２．５		３．７	２．４	
	ＳＳ	mg/L	５	３		１０	４		５	３		４	３	
	大腸菌数	CFU/100mL												
	ｎ－ヘキサン抽出物質	mg/L										ＮＤ		
	全窒素	mg/L	１．０			０．８８			０．８３			０．９８		
	全燐	mg/L	０．１１			０．１３			０．１０			０．１３		
	全亜鉛	mg/L	０．０１７									０．０１４		
	ノニルフェノール	mg/L												
	ＬＡＳ	mg/L												
	底層溶存酸素量	mg/L			４．８			４．２			３．３			３．０
特殊項目	フェノール類	mg/L	＜０．０１											
	銅	mg/L												
	鉄（溶解性）	mg/L												
	マンガン（溶解性）	mg/L												
	クロム	mg/L												
その他の項目	アンモニア性窒素	mg/L												
	亜硝酸性窒素	mg/L												
	硝酸性窒素	mg/L												
	有機性窒素	mg/L												
	溶存態窒素	mg/L												
	懸濁態窒素	mg/L	０．１７											
	オルトリン酸態燐	mg/L												
	電気伝導率	mS/m												
	塩化物イオン	mg/L												
	塩分		１６．８９	３１．８９		１１．２８	２４．２５		２２．９７	２９．４１		１９．８２	２８．９１	
	陰イオン界面活性剤	mg/L												
	非イオン界面活性剤	mg/L												
	クロロフィルａ	mg/m3	３．３Ｅ　１			８．５Ｅ　１			１．２Ｅ　１			９．５Ｅ　０		
	フェオ色素	mg/m3	３．０			８．３			２．７			１．５		
	トリハロメタン生成能	mg/L												
	クロロホルム生成能	mg/L												
	ブロモジクロロメタン生成能	mg/L												
	ジブロモクロロメタン生成能	mg/L												
	ブロモホルム生成能	mg/L												
健康項目	カドミウム	mg/L	＜０．０００５											
	全シアン	mg/L	ＮＤ											
	鉛	mg/L	＜０．００５											
	六価クロム	mg/L	＜０．０１											
	砒素	mg/L	＜０．００５											
	総水銀	mg/L	＜０．０００５											
	アルキル水銀	mg/L												
	ＰＣＢ	mg/L												
	ジクロロメタン	mg/L	＜０．００２											
	四塩化炭素	mg/L	＜０．０００２											
	1,2－ジクロロエタン	mg/L	＜０．０００４											
	1,1－ジクロロエチレン	mg/L	＜０．０１											
	シス－1,2－ジクロロエチレン	mg/L	＜０．００４											
	1,1,1－トリクロロエタン	mg/L	＜０．１											
	1,1,2－トリクロロエタン	mg/L	＜０．０００６											
	トリクロロエチレン	mg/L	＜０．００１											
	テトラクロロエチレン	mg/L	＜０．０００５											
	1,3－ジクロロプロペン	mg/L	＜０．０００２											
	チウラム	mg/L	＜０．０００６											
	シマジン	mg/L	＜０．０００３											
	チオベンカルブ	mg/L	＜０．００２											
	ベンゼン	mg/L	＜０．００１											
	セレン	mg/L	＜０．００２											
	硝酸性窒素及び亜硝酸性窒素	mg/L												
	ふっ素	mg/L												
	ほう素	mg/L												
	1,4－ジオキサン	mg/L	＜０．００５											

測定地点コード	水域区分	水域名	地点番号	測定地点名	地点統一番号	生活環境類型	ＮＰ類型	水生生物類型	底層DO類型	調査区分	調査機関	分析担当機関
０１１１０	伊勢湾	名古屋港（甲）	１１０	Ｎ－１０	６０２－５１	Ｃハ	Ⅳイ	Ａイ	２	年　間	名古屋市	名　古　屋　市

項目		単位	２０２４年 １２月 １０日	２０２４年 １２月 １０日	２０２４年 １２月 １０日	２０２５年 １月 １６日	２０２５年 １月 １６日	２０２５年 １月 １６日	２０２５年 ２月 ２５日	２０２５年 ２月 ２５日	２０２５年 ２月 ２５日	２０２５年 ３月 １１日	２０２５年 ３月 １１日	２０２５年 ３月 １１日
一般項目	採取時刻		１３時 ５４分	１３時 ５９分	１４時 ０４分	１４時 １３分	１４時 １８分	１４時 ２２分	１４時 １３分	１４時 ２０分	１４時 ２５分	１３時 ５５分	１４時 ０１分	１４時 ０５分
	天候		晴れ	晴れ	晴れ	晴れ	晴れ	晴れ	快晴	快晴	快晴	雨	雨	雨
	気温	℃	１２．７	１２．７	１２．７	８．２	８．２	８．２	１１．０	１１．０	９．８	９．５	９．５	９．５
	水温	℃	１５．７	１６．０	１５．８	１０．０	１０．０	１０．５	１０．０	１０．０		１０．５	１０．０	９．５
	透視度	cm	＞１００	＞１００		＞１００	＞１００		９２	８８		９４	９５	
	臭気		無臭	無臭		無臭	無臭		無臭	無臭		無臭	無臭	
	採取位置		上層	中層	下層	上層	中層	下層	上層	中層	下層	上層	中層	下層
	流況		通常	通常	通常	通常	通常	通常	通常	通常	通常	通常	通常	通常
	流量	m3/sec												
	外観		淡褐色	無色		無色	無色		無色	無色		淡黄色	淡黄色	
	採取水深	m	０．５	５．０	１０．６	０．５	５．０	９．５	０．５	４．９	９．２	０．５	４．９	９．２
	全水深	m	１１．１０			１０．００			９．７０			９．７０		
	透明度	m	２．０			１．８			１．８			２．０		
	水色		４１８	４１８	４１８	４１２	４１２	４１２	３１０	３１０	３１０	９１６	９１６	９１６
	満潮時刻		１３時 ２５分	１３時 ２５分	１３時 ２５分	７時 ５３分	７時 ５３分	７時 ５３分	１６時 ０１分	１６時 ０１分	１６時 ０１分	１６時 ３３分	１６時 ３３分	１６時 ３３分
	干潮時刻		６時 ４４分	６時 ４４分	６時 ４４分	１３時 ３０分	１３時 ３０分	１３時 ３０分	１０時 ４２分	１０時 ４２分	１０時 ４２分	１０時 ５９分	１０時 ５９分	１０時 ５９分
生活環境項目	ｐＨ		８．０	８．１		８．０	８．０		８．１	８．１		７．９	８．０	
	ＤＯ	mg/L	７．６	７．４	６．７	９．６	９．３	８．８	１０	１０	９．４	８．３	８．５	８．３
	ＢＯＤ	mg/L												
	ＣＯＤ（酸性法）	mg/L	２．３	１．９		２．７	２．３		２．９	２．２		３．７	２．４	
	ＳＳ	mg/L	３	２		４	５		６	８		５	５	
	大腸菌数	CFU/100mL												
	ｎ－ヘキサン抽出物質	mg/L												
	全窒素	mg/L	０．８７			１．１			０．７６			１．３		
	全燐	mg/L	０．０７３			０．０６６			０．０５８			０．０９７		
	全亜鉛	mg/L							０．０１９					
	ノニルフェノール	mg/L												
	ＬＡＳ	mg/L												
	底層溶存酸素量	mg/L			６．７			８．８			９．４			８．３
特殊項目	フェノール類	mg/L							０．０１					
	銅	mg/L												
	鉄（溶解性）	mg/L												
	マンガン（溶解性）	mg/L												
	クロム	mg/L												
その他の項目	アンモニア性窒素	mg/L												
	亜硝酸性窒素	mg/L												
	硝酸性窒素	mg/L												
	有機性窒素	mg/L												
	溶存態窒素	mg/L												
	懸濁態窒素	mg/L	０．０９			＜０．０５			０．０７					
	オルトリン酸態燐	mg/L												
	電気伝導率	mS/m												
	塩化物イオン	mg/L												
	塩分		２８．９９	３０．４９		２８．１４	３０．２８		２９．０４	３１．６５		２９．０４	３１．６５	
	陰イオン界面活性剤	mg/L												
	非イオン界面活性剤	mg/L												
	クロロフィルａ	mg/m3	３．０Ｅ　０			１．４Ｅ　１			２．２Ｅ　１			１．６Ｅ　１		
	フェオ色素	mg/m3	＜０．１			２２			２４			２３		
	トリハロメタン生成能	mg/L												
	クロロホルム生成能	mg/L												
	ブロモジクロロメタン生成能	mg/L												
	ジブロモクロロメタン生成能	mg/L												
	ブロモホルム生成能	mg/L												
健康項目	カドミウム	mg/L							＜０．０００５					
	全シアン	mg/L							ＮＤ					
	鉛	mg/L							＜０．００５					
	六価クロム	mg/L							＜０．０１					
	砒素	mg/L							＜０．００５					
	総水銀	mg/L							＜０．０００５					
	アルキル水銀	mg/L												
	ＰＣＢ	mg/L												
	ジクロロメタン	mg/L							＜０．００２					
	四塩化炭素	mg/L							＜０．０００２					
	1,2－ジクロロエタン	mg/L							＜０．０００４					
	1,1－ジクロロエチレン	mg/L							＜０．０１					
	シス－1,2－ジクロロエチレン	mg/L							＜０．００４					
	1,1,1－トリクロロエタン	mg/L							＜０．１					
	1,1,2－トリクロロエタン	mg/L							＜０．０００６					
	トリクロロエチレン	mg/L							＜０．００１					
	テトラクロロエチレン	mg/L							＜０．０００５					
	1,3－ジクロロプロペン	mg/L							＜０．０００２					
	チウラム	mg/L							＜０．０００６					
	シマジン	mg/L							＜０．０００３					
	チオベンカルブ	mg/L							＜０．００２					
	ベンゼン	mg/L							＜０．００１					
	セレン	mg/L							＜０．００２					
	硝酸性窒素及び亜硝酸性窒素	mg/L												
	ふっ素	mg/L												
	ほう素	mg/L												
	1,4－ジオキサン	mg/L							＜０．００５					

測定地点コード	水域区分	水域名	地点番号	測定地点名	地点統一番号	生活環境類型	ＮＰ類型	水生生物類型	底層DO類型	調査区分	調査機関	分析担当機関
０１１１１	伊勢湾	名古屋港（甲）	１１１	Ｎ－１１	６０２－５２	Ｃハ	Ⅳイ	Ａイ	２	年　間	名古屋市	名　古　屋　市

項目		単位	２０２４年 4月 １５日	２０２４年 4月 １５日	２０２４年 4月 １５日	２０２４年 5月 １５日	２０２４年 5月 １５日	２０２４年 5月 １５日	２０２４年 6月　5日	２０２４年 6月　5日	２０２４年 6月　5日	２０２４年 7月 １０日	２０２４年 7月 １０日	２０２４年 7月 １０日
一般項目	採取時刻		１０時 ３７分	１０時 ４８分	１０時 ５５分	１０時 １０分	１０時 ２５分	１０時 ３８分	８時 ５５分	９時 ０５分	９時 ２０分	９時 ５０分	１０時 １０分	１０時 ２０分
	天候		晴れ	晴れ	晴れ	曇り	曇り	曇り	晴れ	晴れ	晴れ	曇り	曇り	曇り
	気温	℃	１９．０	１９．０	１９．０	２５．３	２５．３	２５．３	２１．５	２１．５	２１．５	２９．３	２９．３	２９．３
	水温	℃	１９．０	１６．４	１５．５	２０．２	１９．８	１９．３	２１．２	２１．０	１９．３	２６．３	２４．０	２２．０
	透視度	cm	７５	＞１００		８５	８４		２６	５１		３５	７５	
	臭気		無臭	無臭		無臭	無臭		無臭	無臭		無臭	無臭	
	採取位置		上層	中層	下層	上層	中層	下層	上層	中層	下層	上層	中層	下層
	流況		通常	通常	通常	通常	通常	通常	通常	通常	通常	通常	通常	通常
	流量	m3/sec												
	外観		淡褐色	淡褐色		淡褐色	淡褐色		淡褐色	淡褐色		淡褐色	淡褐色	
	採取水深	m	０．５	３．９	７．３	０．５	４．３	８．１	０．５	３．８	７．１	０．５	５．０	１０．４
	全水深	m	７．８０			８．６０			７．６０			１０．９０		
	透明度	m	１．６			１．８			１．０			１．０		
	水色		９１２	９１２	９１２	４１２	４１２	４１２	８０４	８０４	８０４	９０８	９０８	９０８
	満潮時刻		８時 ４３分	８時 ４３分	８時 ４３分	９時 ５９分	９時 ５９分	９時 ５９分	１７時 ３６分	１７時 ３６分	１７時 ３６分	７時 ５７分	７時 ５７分	７時 ５７分
	干潮時刻		１６時 ４４分	１６時 ４４分	１６時 ４４分	１７時 ２６分	１７時 ２６分	１７時 ２６分	１０時 ５７分	１０時 ５７分	１０時 ５７分	１４時 ３９分	１４時 ３９分	１４時 ３９分
生活環境項目	ｐＨ		８．３	８．０		８．１	８．０		８．４	８．０		８．５	７．９	
	ＤＯ	mg/L	１２	９．６	８．３	８．３	６．６	６．１	１２	６．５	５．６	１３	５．２	４．９
	ＢＯＤ	mg/L												
	ＣＯＤ（酸性法）	mg/L	４．６	３．０		４．３	３．５		５．８	３．４		６．２	２．４	
	ＳＳ	mg/L	３	４		３	３		７	３		１０	２	
	大腸菌数	CFU/100mL												
	ｎ－ヘキサン抽出物質	mg/L												
	全窒素	mg/L	１．１			０．８０			０．９７			０．７６		
	全燐	mg/L	０．０６５			０．０５６			０．０９９			０．１０		
	全亜鉛	mg/L				０．００９								
	ノニルフェノール	mg/L							０．００００６					
	ＬＡＳ	mg/L							０．００２０					
	底層溶存酸素量	mg/L			８．３			６．１			５．６			４．９
特殊項目	フェノール類	mg/L												
	銅	mg/L												
	鉄（溶解性）	mg/L												
	マンガン（溶解性）	mg/L												
	クロム	mg/L												
その他の項目	アンモニア性窒素	mg/L												
	亜硝酸性窒素	mg/L												
	硝酸性窒素	mg/L												
	有機性窒素	mg/L												
	溶存態窒素	mg/L												
	懸濁態窒素	mg/L							０．４３			０．３２		
	オルトリン酸態燐	mg/L												
	電気伝導率	mS/m												
	塩化物イオン	mg/L												
	塩分		１９．６４	２５．２５		２２．２６	２５．９５		２４．０６	２８．１２		２３．６６	２９．０８	
	陰イオン界面活性剤	mg/L				＜０．０１								
	非イオン界面活性剤	mg/L												
	クロロフィルａ	mg/m3	３．２Ｅ　１			１．３Ｅ　１			７．６Ｅ　１			１．０Ｅ　２		
	フェオ色素	mg/m3	２．２			１．９			９．８			１４		
	トリハロメタン生成能	mg/L												
	クロロホルム生成能	mg/L												
	ブロモジクロロメタン生成能	mg/L												
	ジブロモクロロメタン生成能	mg/L												
	ブロモホルム生成能	mg/L												
健康項目	カドミウム	mg/L												
	全シアン	mg/L												
	鉛	mg/L												
	六価クロム	mg/L												
	砒素	mg/L												
	総水銀	mg/L												
	アルキル水銀	mg/L												
	ＰＣＢ	mg/L												
	ジクロロメタン	mg/L												
	四塩化炭素	mg/L												
	1,2－ジクロロエタン	mg/L												
	1,1－ジクロロエチレン	mg/L												
	シス－1,2－ジクロロエチレン	mg/L												
	1,1,1－トリクロロエタン	mg/L												
	1,1,2－トリクロロエタン	mg/L												
	トリクロロエチレン	mg/L												
	テトラクロロエチレン	mg/L												
	1,3－ジクロロプロペン	mg/L												
	チウラム	mg/L												
	シマジン	mg/L												
	チオベンカルブ	mg/L												
	ベンゼン	mg/L												
	セレン	mg/L												
	硝酸性窒素及び亜硝酸性窒素	mg/L												
	ふっ素	mg/L												
	ほう素	mg/L												
	1,4－ジオキサン	mg/L												

測定地点コード	水域区分	水域名	地点番号	測定地点名	地点統一番号	生活環境類型	ＮＰ類型	水生生物類型	底層DO類型	調査区分	調査機関	分析担当機関
０１１１１	伊勢湾	名古屋港（甲）	１１１	Ｎ－１１	６０２－５２	Ｃハ	Ⅳイ	Ａイ	２	年　間	名古屋市	名　古　屋　市

項目		単位	２０２４年 ８月　１日	２０２４年 ８月　１日	２０２４年 ８月　１日	２０２４年 ９月　１１日	２０２４年 ９月　１１日	２０２４年 ９月　１１日	２０２４年 １０月　２日	２０２４年 １０月　２日	２０２４年 １０月　２日	２０２４年 １１月　６日	２０２４年 １１月　６日	２０２４年 １１月　６日
一般項目	採取時刻		９時　４８分	１０時　０５分	１０時　１０分	９時　５８分	１０時　１２分	１０時　２２分	１１時　４７分	１２時　０３分	１２時　１２分	９時　３０分	９時　４７分	９時　５７分
	天候		晴れ	晴れ	晴れ	晴れ	晴れ	晴れ	晴れ	晴れ	晴れ	晴れ	晴れ	晴れ
	気温	℃	３１．４	３１．４	３１．４	３３．９	３３．９	３３．９	２８．９	２８．９	２８．９	１８．５	１８．５	１８．５
	水温	℃	２７．０	２５．０	２３．４	２９．１	２９．０	２８．８	２８．２	２７．４	２６．７	２２．２	２２．８	２３．３
	透視度	cm	３８	＞１００		８０	９２		５５	８１		＞１００	＞１００	
	臭気		無臭	無臭		無臭	無臭		無臭	無臭		無臭	無臭	
	採取位置		上層	中層	下層	上層	中層	下層	上層	中層	下層	上層	中層	下層
	流況		通常	通常	通常	通常	通常	通常	通常	通常	通常	通常	通常	通常
	流量	m3/sec												
	外観		淡褐色	淡黄色		淡黄色	淡黄色		淡黄色	淡黄色		無色	無色	
	採取水深	m	０．５	３．８	７．０	０．５	４．３	８．０	０．５	３．６	６．６	０．５	４．４	８．４
	全水深	m	７．５０			８．５０			７．１０			８．８５		
	透明度	m	１．２			１．２			１．３			２．６		
	水色		９０８	９０８	９０８	９１０	９１０	９１０	９０６	９０６	９０６	９１４	９１４	９１４
	満潮時刻		１６時　５９分	１６時　５９分	１６時　５９分	１１時　１４分	１１時　１４分	１１時　１４分	１７時　５１分	１７時　５１分	１７時　５１分	８時　４９分	８時　４９分	８時　４９分
	干潮時刻		９時　４７分	９時　４７分	９時　４７分	１５時　５３分	１５時　５３分	１５時　５３分	１１時　４４分	１１時　４４分	１１時　４４分	１４時　０９分	１４時　０９分	１４時　０９分
生活環境項目	ｐＨ		８．２	８．０		８．３	８．１		８．３	７．９		７．９	７．９	
	ＤＯ	mg/L	９．８	５．６	４．４	８．０	６．９	５．１	１１	５．８	３．２	６．５	４．９	４．３
	ＢＯＤ	mg/L												
	ＣＯＤ（酸性法）	mg/L	５．３	３．８		３．８	３．５		５．５	３．４		２．７	２．３	
	ＳＳ	mg/L	５	１		４	３		６	３		２	１	
	大腸菌数	CFU/100mL												
	ｎ－ヘキサン抽出物質	mg/L												
	全窒素	mg/L	０．７２			０．７４			０．９８			０．８５		
	全燐	mg/L	０．０６８			０．０９２			０．１１			０．０８１		
	全亜鉛	mg/L	０．００８									０．０１１		
	ノニルフェノール	mg/L												
	ＬＡＳ	mg/L												
	底層溶存酸素量	mg/L			４．４			５．１			３．２			４．３
特殊項目	フェノール類	mg/L												
	銅	mg/L												
	鉄（溶解性）	mg/L												
	マンガン（溶解性）	mg/L												
	クロム	mg/L												
その他の項目	アンモニア性窒素	mg/L												
	亜硝酸性窒素	mg/L												
	硝酸性窒素	mg/L												
	有機性窒素	mg/L												
	溶存態窒素	mg/L												
	懸濁態窒素	mg/L	０．２２											
	オルトリン酸態燐	mg/L												
	電気伝導率	mS/m												
	塩化物イオン	mg/L												
	塩分		２９．９０	３１．０７		２２．３８	２３．５４		２３．３７	２５．９３		２６．０５	２８．８４	
	陰イオン界面活性剤	mg/L	＜０．０１									＜０．０１		
	非イオン界面活性剤	mg/L										＜０．０１		
	クロロフィルａ	mg/m3	５．１Ｅ　１			４．９Ｅ　１			７．０Ｅ　１			８．４Ｅ　０		
	フェオ色素	mg/m3	１４			９．９			９．８			０．９		
	トリハロメタン生成能	mg/L												
	クロロホルム生成能	mg/L												
	ブロモジクロロメタン生成能	mg/L												
	ジブロモクロロメタン生成能	mg/L												
	ブロモホルム生成能	mg/L												
健康項目	カドミウム	mg/L	＜０．０００５											
	全シアン	mg/L	ＮＤ											
	鉛	mg/L	＜０．００５											
	六価クロム	mg/L	＜０．０１											
	砒素	mg/L	＜０．００５											
	総水銀	mg/L	＜０．０００５											
	アルキル水銀	mg/L												
	ＰＣＢ	mg/L												
	ジクロロメタン	mg/L	＜０．００２											
	四塩化炭素	mg/L	＜０．０００２											
	1,2－ジクロロエタン	mg/L	＜０．０００４											
	1,1－ジクロロエチレン	mg/L	＜０．０１											
	シス－1,2－ジクロロエチレン	mg/L	＜０．００４											
	1,1,1－トリクロロエタン	mg/L	＜０．１											
	1,1,2－トリクロロエタン	mg/L	＜０．０００６											
	トリクロロエチレン	mg/L	＜０．００１											
	テトラクロロエチレン	mg/L	＜０．０００５											
	1,3－ジクロロプロペン	mg/L	＜０．０００２											
	チウラム	mg/L	＜０．０００６											
	シマジン	mg/L	＜０．０００３											
	チオベンカルブ	mg/L	＜０．００２											
	ベンゼン	mg/L	＜０．００１											
	セレン	mg/L	＜０．００２											
	硝酸性窒素及び亜硝酸性窒素	mg/L												
	ふっ素	mg/L												
	ほう素	mg/L												
	1,4－ジオキサン	mg/L	＜０．００５											

測定地点コード	水域区分	水域名	地点番号	測定地点名	地点統一番号	生活環境類型	ＮＰ類型	水生生物類型	底層DO類型	調査区分	調査機関	分析担当機関
０１１１１	伊勢湾	名古屋港（甲）	１１１	Ｎ－１１	６０２－５２	Ｃハ	Ⅳイ	Ａイ	２	年　間	名古屋市	名　古　屋　市

項目		単位	２０２４年 １２月　４日	２０２４年 １２月　４日	２０２４年 １２月　４日	２０２５年 １月　８日	２０２５年 １月　８日	２０２５年 １月　８日	２０２５年 ２月　５日	２０２５年 ２月　５日	２０２５年 ２月　５日	２０２５年 ３月１２日	２０２５年 ３月１２日	２０２５年 ３月１２日
一般項目	採取時刻		１０時　１８分	１０時　３５分	１０時　４３分	１０時　３５分	１０時　５１分	１０時　５８分	９時　５０分	１０時　３５分	１０時　５０分	１２時　５７分	１３時　１０分	１３時　１７分
	天候		晴れ	晴れ	晴れ	晴れ	晴れ	晴れ	晴れ	晴れ	晴れ	曇り	曇り	曇り
	気温	℃	１３．９	１３．９	１３．９	６．４	６．４	６．４	３．１	３．１	３．１	１４．０	１４．０	１４．０
	水温	℃	１７．８	１９．０	１９．０	９．２	１１．０	１１．５	９．０	９．８	１０．２	１２．０	１１．７	１０．４
	透視度	cm	＞１００	＞１００		＞１００	＞１００		＞１００	＞１００		＞１００	＞１００	
	臭気		無臭	無臭		無臭	無臭		無臭	無臭		無臭	無臭	
	採取位置		上層	中層	下層	上層	中層	下層	上層	中層	下層	上層	中層	下層
	流況		通常	通常	通常	通常	通常	通常	通常	通常	通常	通常	通常	通常
	流量	m3/sec												
	外観		無色	無色		無色	無色		無色	無色		無色	無色	
	採取水深	m	０．５	４．１	７．７	０．５	４．２	７．９	０．５	４．０	７．５	０．５	３．７	６．９
	全水深	m	８．２０			８．４０			８．００			７．４０		
	透明度	m	１．５			３．０			２．１			２．４		
	水色		９１０	９１０	９１０	４１４	４１４	４１４	４１２	４１２	４１２	８１２	８１２	８１２
	満潮時刻		８時　０７分	８時　０７分	８時　０７分	１１時　５６分	１１時　５６分	１１時　５６分	１０時　０７分	１０時　０７分	１０時　０７分	１７時　１１分	１７時　１１分	１７時　１１分
	干潮時刻		１３時　３４分	１３時　３４分	１３時　３４分	５時　３３分	５時　３３分	５時　３３分	１７時　０５分	１７時　０５分	１７時　０５分	１１時　２６分	１１時　２６分	１１時　２６分
生活環境項目	ｐＨ		８．１	８．０		８．１	８．１		８．１	８．１		８．０	８．０	
	ＤＯ	mg/L	７．５	６．９	６．６	８．２	７．５	７．３	９．７	９．６	９．８	９．０	８．９	８．８
	ＢＯＤ	mg/L												
	ＣＯＤ（酸性法）	mg/L	３．２	２．１		１．７	１．５		２．３	２．３		２．１	１．６	
	ＳＳ	mg/L	３	４		１	３		４	３		４	４	
	大腸菌数	CFU/100mL												
	ｎ－ヘキサン抽出物質	mg/L												
	全窒素	mg/L	０．７８			０．７９			０．５３			０．７１		
	全燐	mg/L	０．０６４			０．０５０			０．０４６			０．０５４		
	全亜鉛	mg/L							０．０１２					
	ノニルフェノール	mg/L												
	ＬＡＳ	mg/L												
	底層溶存酸素量	mg/L			６．６			７．３			９．８			８．８
特殊項目	フェノール類	mg/L												
	銅	mg/L												
	鉄（溶解性）	mg/L												
	マンガン（溶解性）	mg/L												
	クロム	mg/L												
その他の項目	アンモニア性窒素	mg/L												
	亜硝酸性窒素	mg/L												
	硝酸性窒素	mg/L												
	有機性窒素	mg/L												
	溶存態窒素	mg/L												
	懸濁態窒素	mg/L	０．１４			＜０．０５			０．０６					
	オルトリン酸態燐	mg/L												
	電気伝導率	mS/m												
	塩化物イオン	mg/L												
	塩分		３０．２４	３０．７６		３０．５０	３０．６８		３０．８３	３０．９３		３０．８３	３０．９３	
	陰イオン界面活性剤	mg/L							＜０．０１					
	非イオン界面活性剤	mg/L												
	クロロフィルａ	mg/m3	４．２Ｅ　１			６．５Ｅ　０			１．８Ｅ　１			９．２Ｅ　０		
	フェオ色素	mg/m3	＜０．１			１１			２２			１２		
	トリハロメタン生成能	mg/L												
	クロロホルム生成能	mg/L												
	ブロモジクロロメタン生成能	mg/L												
	ジブロモクロロメタン生成能	mg/L												
	ブロモホルム生成能	mg/L												
健康項目	カドミウム	mg/L							＜０．０００５					
	全シアン	mg/L							ＮＤ					
	鉛	mg/L							＜０．００５					
	六価クロム	mg/L							＜０．０１					
	砒素	mg/L							＜０．００５					
	総水銀	mg/L							＜０．０００５					
	アルキル水銀	mg/L												
	ＰＣＢ	mg/L												
	ジクロロメタン	mg/L							＜０．００２					
	四塩化炭素	mg/L							＜０．０００２					
	1,2－ジクロロエタン	mg/L							＜０．０００４					
	1,1－ジクロロエチレン	mg/L							＜０．０１					
	シス－1,2－ジクロロエチレン	mg/L							＜０．００４					
	1,1,1－トリクロロエタン	mg/L							＜０．１					
	1,1,2－トリクロロエタン	mg/L							＜０．０００６					
	トリクロロエチレン	mg/L							＜０．００１					
	テトラクロロエチレン	mg/L							＜０．０００５					
	1,3－ジクロロプロペン	mg/L							＜０．０００２					
	チウラム	mg/L							＜０．０００６					
	シマジン	mg/L							＜０．０００３					
	チオベンカルブ	mg/L							＜０．００２					
	ベンゼン	mg/L							＜０．００１					
	セレン	mg/L							＜０．００２					
	硝酸性窒素及び亜硝酸性窒素	mg/L												
	ふっ素	mg/L												
	ほう素	mg/L												
	1,4－ジオキサン	mg/L							＜０．００５					

測定地点コード	水域区分	水域名	地点番号	測定地点名	地点統一番号	生活環境類型	ＮＰ類型	水生生物類型	底層DO類型	調査区分	調査機関	分析担当機関
０１１２１	伊勢湾	名古屋港（甲）	１５１	Ｍ－１	６０２－５３	Ｃハ	Ⅳイ	Ａイ	２	年　間	名古屋市	名　古　屋　市

	項　目	単　位	２０２４年 ４月 １７日	２０２４年 ４月 １７日	２０２４年 ４月 １７日	２０２４年 ５月 １５日	２０２４年 ５月 １５日	２０２４年 ５月 １５日	２０２４年 ６月　５日	２０２４年 ６月　５日	２０２４年 ６月　５日	２０２４年 ７月　９日	２０２４年 ７月　９日	２０２４年 ７月　９日
一般項目	採取時刻		１４時 ３３分	１４時 ３９分	１４時 ４３分	１４時 ４０分	１４時 ４４分	１４時 ４８分	１４時 ３９分	１４時 ４２分	１４時 ４４分	１４時 ４３分	１４時 ４９分	１４時 ５４分
	天候		晴れ	晴れ	晴れ	曇り	曇り	曇り	快晴	快晴	快晴	曇り	曇り	曇り
	気温	℃	２６．８	２６．７	２５．０	２１．８	２１．８	２１．８	２６．２	２６．２	２６．２	３２．２	３２．５	３３．０
	水温	℃	２０．８	１８．０	１５．０	２０．０	１９．０	１６．２	２４．５	１８．５	２２．１	２９．５	２７．２	２２．０
	透視度	cm	２６	６８		６４	＞１００		２７		６６	２０	９７	
	臭気		無臭	無臭		無臭	無臭		無臭		無臭	無臭	無臭	
	採取位置		上層	中層	下層	上層	中層	下層	上層	下層	中層	上層	中層	下層
	流況		通常	通常	通常	通常	通常	通常	通常	通常	通常	通常	通常	通常
	流量	m3/sec												
	外観		淡灰黄色	淡褐色		淡緑褐色	淡褐色		淡灰緑色		無色	淡灰緑色	無色	
	採取水深	m	０．５	５．０	１１．４	０．５	５．０	１１．４	０．５	１１．２	５．０	０．５	５．０	９．８
	全水深	m	１１．９０			１１．９０			１１．７０			１０．３０		
	透明度	m	０．７			１．０			０．４			０．３		
	水色		８１０	８１０	８１０	９１０	９１０	９１０	９１０	９１０	９１０	９１８	９１８	９１８
	満潮時刻		１３時 ０９分	１３時 ０９分	１３時 ０９分	９時 ５９分	９時 ５９分	９時 ５９分	１７時 ３６分	１７時 ３６分	１７時 ３６分	７時 １９分	７時 １９分	７時 １９分
	干潮時刻		８時 ５２分	８時 ５２分	８時 ５２分	１７時 ２６分	１７時 ２６分	１７時 ２６分	１０時 ５７分	１０時 ５７分	１０時 ５７分	１４時 ０７分	１４時 ０７分	１４時 ０７分
生活環境項目	ｐＨ		８．６	８．１		８．３	８．０		８．７		８．０	９．１	７．９	
	ＤＯ	mg/L	１６	９．５	６．６	１１	６．３	３．９	１６	３．７	７．３	２２	６．３	１．４
	ＢＯＤ	mg/L												
	ＣＯＤ（酸性法）	mg/L	６．５	４．０		３．２	３．３		８．２		３．５	１０	２．５	
	ＳＳ	mg/L	７	３		５	３		１０		３	１５	３	
	大腸菌数	CFU/100mL												
	ｎ－ヘキサン抽出物質	mg/L				ＮＤ								
	全窒素	mg/L	１．７			１．２			１．０			１．５		
	全燐	mg/L	０．０９１			０．０９１			０．１１			０．１２		
	全亜鉛	mg/L				０．０１１								
	ノニルフェノール	mg/L										０．０００１３		
	ＬＡＳ	mg/L										０．００２４		
	底層溶存酸素量	mg/L			６．６			３．９		３．７				１．４
特殊項目	フェノール類	mg/L												
	銅	mg/L												
	鉄（溶解性）	mg/L												
	マンガン（溶解性）	mg/L												
	クロム	mg/L												
その他の項目	アンモニア性窒素	mg/L												
	亜硝酸性窒素	mg/L												
	硝酸性窒素	mg/L												
	有機性窒素	mg/L												
	溶存態窒素	mg/L												
	懸濁態窒素	mg/L												
	オルトリン酸態燐	mg/L												
	電気伝導率	mS/m												
	塩化物イオン	mg/L												
	塩分		１９．５９	２４．８９		２１．９１	２７．９６		２５．１９		２８．５１	１９．８１	２９．１２	
	陰イオン界面活性剤	mg/L												
	非イオン界面活性剤	mg/L												
	クロロフィルａ	mg/m3												
	フェオ色素	mg/m3												
	トリハロメタン生成能	mg/L												
	クロロホルム生成能	mg/L												
	ブロモジクロロメタン生成能	mg/L												
	ジブロモクロロメタン生成能	mg/L												
	ブロモホルム生成能	mg/L												
健康項目	カドミウム	mg/L												
	全シアン	mg/L												
	鉛	mg/L												
	六価クロム	mg/L												
	砒素	mg/L												
	総水銀	mg/L												
	アルキル水銀	mg/L												
	ＰＣＢ	mg/L												
	ジクロロメタン	mg/L												
	四塩化炭素	mg/L												
	1,2－ジクロロエタン	mg/L												
	1,1－ジクロロエチレン	mg/L												
	シス－1,2－ジクロロエチレン	mg/L												
	1,1,1－トリクロロエタン	mg/L												
	1,1,2－トリクロロエタン	mg/L												
	トリクロロエチレン	mg/L												
	テトラクロロエチレン	mg/L												
	1,3－ジクロロプロペン	mg/L												
	チウラム	mg/L												
	シマジン	mg/L												
	チオベンカルブ	mg/L												
	ベンゼン	mg/L												
	セレン	mg/L												
	硝酸性窒素及び亜硝酸性窒素	mg/L												
	ふっ素	mg/L												
	ほう素	mg/L												
	1,4－ジオキサン	mg/L												

測定地点コード	水域区分	水域名	地点番号	測定地点名	地点統一番号	生活環境類型	ＮＰ類型	水生生物類型	底層DO類型	調査区分	調査機関	分析担当機関
０１１２１	伊勢湾	名古屋港（甲）	１５１	Ｍ－１	６０２－５３	Ｃハ	Ⅳイ	Ａイ	２	年　間	名古屋市	名　古　屋　市

項目		単位	２０２４年 ８月　１日	２０２４年 ８月　１日	２０２４年 ８月　１日	２０２４年 ９月 １１日	２０２４年 ９月 １１日	２０２４年 ９月 １１日	２０２４年 １０月 １６日	２０２４年 １０月 １６日	２０２４年 １０月 １６日	２０２４年 １１月　６日	２０２４年 １１月　６日	２０２４年 １１月　６日
一般項目	採取時刻		１４時 ４０分	１４時 ４５分	１４時 ５０分	１５時 ２７分	１５時 ３４分	１５時 ３８分	１４時 ２２分	１４時 ３０分	１４時 ３５分	１５時 １１分	１５時 １６分	１５時 ２１分
	天候		快晴	快晴	快晴	晴れ	晴れ	晴れ	曇り	曇り	曇り	晴れ	晴れ	晴れ
	気温	℃	３５．２	３５．０	３５．０	３５．０	３５．０	３５．０	２７．５	２７．５	２７．５	２２．１	２２．１	２２．１
	水温	℃	２９．０	２６．１	２３．８	３３．０	３２．５	２９．１	２７．５	２７．２	２５．８	２４．７	２５．２	２２．４
	透視度	cm	２６	＞１００		３４	＞１００		８４	＞１００		７１	＞１００	
	臭気		無臭	無臭		無臭	無臭		無臭	無臭		無臭	無臭	
	採取位置		上層	中層	下層	上層	中層	下層	上層	中層	下層	上層	中層	下層
	流況		通常	通常	通常	通常	通常	通常	通常	通常	通常	通常	通常	通常
	流量	m3/sec												
	外観		淡灰緑色	無色		淡黄緑色	無色		無色	無色		淡黄色	無色	
	採取水深	m	０．５	５．０	１１．８	０．５	５．０	１１．５	０．５	５．９	１１．３	０．５	５．０	１１．６
	全水深	m	１２．３０			１２．００			１１．８０			１２．１０		
	透明度	m	０．５			０．８			１．１			１．５		
	水色		９１８	９１８	９１８	９１８	９１８	９１８	９０８	９０８	９０８	９１０	９１０	９１０
	満潮時刻		１６時 ５９分	１６時 ５９分	１６時 ５９分	１１時 １４分	１１時 １４分	１１時 １４分	１７時 １２分	１７時 １２分	１７時 １２分	８時 ４９分	８時 ４９分	８時 ４９分
	干潮時刻		９時 ４７分	９時 ４７分	９時 ４７分	１５時 ５３分	１５時 ５３分	１５時 ５３分	１０時 ５７分	１０時 ５７分	１０時 ５７分	１４時 ０９分	１４時 ０９分	１４時 ０９分
生活環境項目	ｐＨ		８．６	７．７		８．９	８．０		８．１	８．０		８．０	７．８	
	ＤＯ	mg/L	１６	１．６	３．６	１８	５．８	＜０．５	７．４	５．９	１．５	８．２	５．３	１．１
	ＢＯＤ	mg/L												
	ＣＯＤ（酸性法）	mg/L	８．３	２．３		７．９	３．３		４．６	２．８		３．４	２．３	
	ＳＳ	mg/L	８	２		６	３		３	２		３	３	
	大腸菌数	CFU/100mL												
	ｎ－ヘキサン抽出物質	mg/L										ＮＤ		
	全窒素	mg/L	１．１			０．９９			０．７２			０．７５		
	全燐	mg/L	０．１０			０．１２			０．０７５			０．０８２		
	全亜鉛	mg/L	０．０１５									０．００７		
	ノニルフェノール	mg/L												
	ＬＡＳ	mg/L												
	底層溶存酸素量	mg/L			３．６			＜０．５			１．５			１．１
特殊項目	フェノール類	mg/L	＜０．０１											
	銅	mg/L												
	鉄（溶解性）	mg/L												
	マンガン（溶解性）	mg/L												
	クロム	mg/L												
その他の項目	アンモニア性窒素	mg/L												
	亜硝酸性窒素	mg/L												
	硝酸性窒素	mg/L												
	有機性窒素	mg/L												
	溶存態窒素	mg/L												
	懸濁態窒素	mg/L												
	オルトリン酸態燐	mg/L												
	電気伝導率	mS/m												
	塩化物イオン	mg/L												
	塩分		２８．７９	３１．３９		２１．０６	２５．８４		２８．３９	２９．３２		２８．８０	２９．７０	
	陰イオン界面活性剤	mg/L												
	非イオン界面活性剤	mg/L												
	クロロフィルａ	mg/m3												
	フェオ色素	mg/m3												
	トリハロメタン生成能	mg/L												
	クロロホルム生成能	mg/L												
	ブロモジクロロメタン生成能	mg/L												
	ジブロモクロロメタン生成能	mg/L												
	ブロモホルム生成能	mg/L												
健康項目	カドミウム	mg/L	＜０．０００５											
	全シアン	mg/L	ＮＤ											
	鉛	mg/L	＜０．００５											
	六価クロム	mg/L	＜０．０１											
	砒素	mg/L	＜０．００５											
	総水銀	mg/L	＜０．０００５											
	アルキル水銀	mg/L												
	ＰＣＢ	mg/L												
	ジクロロメタン	mg/L												
	四塩化炭素	mg/L												
	1,2－ジクロロエタン	mg/L												
	1,1－ジクロロエチレン	mg/L												
	シス－1,2－ジクロロエチレン	mg/L												
	1,1,1－トリクロロエタン	mg/L												
	1,1,2－トリクロロエタン	mg/L												
	トリクロロエチレン	mg/L												
	テトラクロロエチレン	mg/L												
	1,3－ジクロロプロペン	mg/L												
	チウラム	mg/L												
	シマジン	mg/L												
	チオベンカルブ	mg/L												
	ベンゼン	mg/L												
	セレン	mg/L												
	硝酸性窒素及び亜硝酸性窒素	mg/L												
	ふっ素	mg/L												
	ほう素	mg/L												
	1,4－ジオキサン	mg/L												

測定地点コード	水域区分	水域名	地点番号	測定地点名	地点統一番号	生活環境類型	ＮＰ類型	水生生物類型	底層DO類型	調査区分	調査機関	分析担当機関
０１１２１	伊勢湾	名古屋港（甲）	１５１	Ｍ－１	６０２－５３	Ｃハ	Ⅳイ	Ａイ	２	年　間	名古屋市	名　古　屋　市

項目		単位	２０２４年 １２月　１０日	２０２４年 １２月　１０日	２０２４年 １２月　１０日	２０２５年 １月　１６日	２０２５年 １月　１６日	２０２５年 １月　１６日	２０２５年 ２月　２５日	２０２５年 ２月　２５日	２０２５年 ２月　２５日	２０２５年 ３月　１１日	２０２５年 ３月　１１日	２０２５年 ３月　１１日
一般項目	採取時刻		１４時　２４分	１４時　３０分	１４時　３４分	１４時　５０分	１４時　５５分	１５時　００分	１４時　５６分	１５時　０３分	１５時　０８分	１４時　３０分	１４時　３６分	１４時　４０分
	天候		晴れ	晴れ	晴れ	晴れ	晴れ	晴れ	快晴	快晴	快晴	雨	雨	雨
	気温	℃	１３．１	１３．１	１３．１	８．２	８．２	８．２	１１．８	１１．８	９．８	１２．０	１０．０	１０．０
	水温	℃	１８．５	１８．０	１８．２	１２．８	１２．１	１１．２	１３．２	１１．５	９．８	１２．０	１１．８	１０．０
	透視度	cm	７６	＞１００		６８	８４		９２	９０		＞１００	＞１００	
	臭気		無臭	無臭		無臭	無臭		無臭	無臭		無臭	無臭	
	採取位置		上層	中層	下層	上層	中層	下層	上層	中層	下層	上層	中層	下層
	流況		通常	通常	通常	通常	通常	通常	通常	通常	通常	通常	通常	通常
	流量	m3/sec												
	外観		淡黄色	無色		淡黄色	淡黄色		無色	無色		無色	無色	
	採取水深	m	０．５	５．０	１１．８	０．５	５．０	１１．０	０．５	５．０	１１．５	０．５	５．０	１２．０
	全水深	m	１２．３０			１１．５０			１２．００			１２．５０		
	透明度	m	１．８			１．０			１．９			２．９		
	水色		９１４	９１４	９１４	９１８	９１８	９１８	３１０	３１０	３１０	９１６	９１６	９１６
	満潮時刻		１３時　２５分	１３時　２５分	１３時　２５分	７時　５３分	７時　５３分	７時　５３分	１６時　０１分	１６時　０１分	１６時　０１分	１６時　３３分	１６時　３３分	１６時　３３分
	干潮時刻		６時　４４分	６時　４４分	６時　４４分	１３時　３０分	１３時　３０分	１３時　３０分	１０時　４２分	１０時　４２分	１０時　４２分	１０時　５９分	１０時　５９分	１０時　５９分
生活環境項目	ｐＨ		８．１	８．０		８．３	８．１		８．１	８．１		８．０	８．０	
	ＤＯ	mg/L	８．４	６．０	４．８	１３	９．９	７．２	１１	１０	８．３	９．１	８．８	７．２
	ＢＯＤ	mg/L												
	ＣＯＤ（酸性法）	mg/L	２．９	２．０		４．０	３．７		３．０	２．９		２．４	２．０	
	ＳＳ	mg/L	３	１		５	３		５	５		３	１	
	大腸菌数	CFU/100mL												
	ｎ－ヘキサン抽出物質	mg/L												
	全窒素	mg/L	０．８８			０．９１			１．０			０．８７		
	全燐	mg/L	０．０６５			０．０６９			０．０５７			０．０５８		
	全亜鉛	mg/L							０．００８					
	ノニルフェノール	mg/L												
	ＬＡＳ	mg/L												
	底層溶存酸素量	mg/L			４．８			７．２			８．３			７．２
特殊項目	フェノール類	mg/L							＜０．０１					
	銅	mg/L												
	鉄（溶解性）	mg/L												
	マンガン（溶解性）	mg/L												
	クロム	mg/L												
その他の項目	アンモニア性窒素	mg/L												
	亜硝酸性窒素	mg/L												
	硝酸性窒素	mg/L												
	有機性窒素	mg/L												
	溶存態窒素	mg/L												
	懸濁態窒素	mg/L												
	オルトリン酸態燐	mg/L												
	電気伝導率	mS/m												
	塩化物イオン	mg/L												
	塩分		２９．７８	３１．０７		３０．２９	３０．８１		３０．０３	３１．６２		３０．０３	３１．６２	
	陰イオン界面活性剤	mg/L												
	非イオン界面活性剤	mg/L												
	クロロフィルａ	mg/m3												
	フェオ色素	mg/m3												
	トリハロメタン生成能	mg/L												
	クロロホルム生成能	mg/L												
	ブロモジクロロメタン生成能	mg/L												
	ジブロモクロロメタン生成能	mg/L												
	ブロモホルム生成能	mg/L												
健康項目	カドミウム	mg/L							＜０．０００５					
	全シアン	mg/L							ＮＤ					
	鉛	mg/L							＜０．００５					
	六価クロム	mg/L							＜０．０１					
	砒素	mg/L							＜０．００５					
	総水銀	mg/L							＜０．０００５					
	アルキル水銀	mg/L												
	ＰＣＢ	mg/L												
	ジクロロメタン	mg/L												
	四塩化炭素	mg/L												
	1,2－ジクロロエタン	mg/L												
	1,1－ジクロロエチレン	mg/L												
	シス－1,2－ジクロロエチレン	mg/L												
	1,1,1－トリクロロエタン	mg/L												
	1,1,2－トリクロロエタン	mg/L												
	トリクロロエチレン	mg/L												
	テトラクロロエチレン	mg/L												
	1,3－ジクロロプロペン	mg/L												
	チウラム	mg/L												
	シマジン	mg/L												
	チオベンカルブ	mg/L												
	ベンゼン	mg/L												
	セレン	mg/L												
	硝酸性窒素及び亜硝酸性窒素	mg/L												
	ふっ素	mg/L												
	ほう素	mg/L												
	1,4－ジオキサン	mg/L												

測定地点コード	水域区分	水域名	地点番号	測定地点名	地点統一番号	生活環境類型	ＮＰ類型	水生生物類型	底層DO類型	調査区分	調査機関	分析担当機関
０１１２２	伊勢湾	名古屋港（甲）	１５２	Ｍ－２	６０２－５４	Ｃハ	Ⅳイ	Ａイ	２	年　間	愛知県	愛　知　県

項目		単位	２０２４年 ４月 １７日	２０２４年 ４月 １７日	２０２４年 ４月 １７日	２０２４年 ５月 １５日	２０２４年 ５月 １５日	２０２４年 ５月 １５日	２０２４年 ６月　５日	２０２４年 ６月　５日	２０２４年 ６月　５日	２０２４年 ７月　９日	２０２４年 ７月　９日	２０２４年 ７月　９日
一般項目	採取時刻		９時 ３０分	９時 ３０分	９時 ３０分	９時 ３０分	９時 ３０分	９時 ３０分	９時 ３０分	９時 ３０分	９時 ３０分	９時 ３０分	９時 ３０分	９時 ３０分
	天候		晴れ	晴れ	晴れ	曇り	曇り	曇り	晴れ	晴れ	晴れ	曇り	曇り	曇り
	気温	℃	１９．９	１９．９	１９．９	２１．１	２１．１	２１．１	２２．３	２２．３	２２．３	３２．４	３２．４	３２．４
	水温	℃	１８．７	１６．９	１３．２	２０．３	２０．１	１７．９	２２．４	２１．１	１８．５	２９．５	２５．５	２２．５
	透視度	cm	４１	５４		６８	＞１００		３１	５５		２１	８６	
	臭気		無臭	無臭		無臭	無臭		無臭	無臭		無臭	無臭	
	採取位置		上層	中層	下層	上層	中層	下層	上層	中層	下層	上層	中層	下層
	流況		赤　潮	赤　潮	赤　潮	赤　潮	赤　潮	赤　潮	赤　潮	赤　潮	赤　潮	赤　潮	赤　潮	赤　潮
	流量	m3/sec												
	外観		淡黄褐色	淡黄褐色		淡黄色	淡黄色		淡黄褐色	淡黄色		淡黄褐色	淡黄色	
	採取水深	m	０．５	５．０	１２．２	０．５	５．０	１２．４	０．５	５．０	１１．５	０．５	５．０	１２．７
	全水深	m	１２．７０	１２．７０	１２．７０	１２．９０	１２．９０	１２．９０	１２．００	１２．００	１２．００	１３．２０	１３．２０	１３．２０
	透明度	m	１．４			１．６			１．０			０．９		
	水色		８０８	８０８	８０８	８０８	８０８	８０８	８０６	８０６	８０６	９０４	９０４	９０４
	満潮時刻		１３時 ０９分	１３時 ０９分	１３時 ０９分	９時 ５９分	９時 ５９分	９時 ５９分	１７時 ３６分	１７時 ３６分	１７時 ３６分	７時 １９分	７時 １９分	７時 １９分
	干潮時刻		８時 ５２分	８時 ５２分	８時 ５２分	４時 ３９分	４時 ３９分	４時 ３９分	１０時 ５７分	１０時 ５７分	１０時 ５７分	１４時 ０７分	１４時 ０７分	１４時 ０７分
生活環境項目	ｐＨ		８．３	８．２		８．４	８．１		８．５	８．０		８．８	８．１	
	ＤＯ	mg/L	１１	８．０	５．３	１０	６．０	５．２	１２	５．７	４．９	１３	４．１	２．６
	ＢＯＤ	mg/L												
	ＣＯＤ（酸性法）	mg/L	４．７	３．９		４．４	３．４		６．０	３．７		８．８	３．４	
	ＳＳ	mg/L												
	大腸菌数	CFU/100mL												
	ｎ－ヘキサン抽出物質	mg/L				ＮＤ								
	全窒素	mg/L	０．９９			０．７２			０．５９			０．７５		
	全燐	mg/L	０．０６４			０．０５５			０．０７２			０．１０		
	全亜鉛	mg/L												
	ノニルフェノール	mg/L										＜０．００００６		
	ＬＡＳ	mg/L										＜０．０００６		
	底層溶存酸素量	mg/L			５．３			５．２			４．９			２．６
特殊項目	フェノール類	mg/L												
	銅	mg/L												
	鉄（溶解性）	mg/L												
	マンガン（溶解性）	mg/L												
	クロム	mg/L												
その他の項目	アンモニア性窒素	mg/L												
	亜硝酸性窒素	mg/L												
	硝酸性窒素	mg/L												
	有機性窒素	mg/L												
	溶存態窒素	mg/L												
	懸濁態窒素	mg/L												
	オルトリン酸態燐	mg/L												
	電気伝導率	mS/m												
	塩化物イオン	mg/L												
	塩分		２０．０５	２３．２３		２１．１１	２６．４９		２４．４４	２７．５４		２０．０７	２８．０９	
	陰イオン界面活性剤	mg/L												
	非イオン界面活性剤	mg/L												
	クロロフィルａ	mg/m3												
	フェオ色素	mg/m3												
	トリハロメタン生成能	mg/L												
	クロロホルム生成能	mg/L												
	ブロモジクロロメタン生成能	mg/L												
	ジブロモクロロメタン生成能	mg/L												
	ブロモホルム生成能	mg/L												
健康項目	カドミウム	mg/L												
	全シアン	mg/L												
	鉛	mg/L												
	六価クロム	mg/L												
	砒素	mg/L												
	総水銀	mg/L												
	アルキル水銀	mg/L												
	ＰＣＢ	mg/L												
	ジクロロメタン	mg/L												
	四塩化炭素	mg/L												
	1,2－ジクロロエタン	mg/L												
	1,1－ジクロロエチレン	mg/L												
	シス－1,2－ジクロロエチレン	mg/L												
	1,1,1－トリクロロエタン	mg/L												
	1,1,2－トリクロロエタン	mg/L												
	トリクロロエチレン	mg/L												
	テトラクロロエチレン	mg/L												
	1,3－ジクロロプロペン	mg/L												
	チウラム	mg/L												
	シマジン	mg/L												
	チオベンカルブ	mg/L												
	ベンゼン	mg/L												
	セレン	mg/L												
	硝酸性窒素及び亜硝酸性窒素	mg/L												
	ふっ素	mg/L												
	ほう素	mg/L												
	1,4－ジオキサン	mg/L												

測定地点コード	水域区分	水域名	地点番号	測定地点名	地点統一番号	生活環境類型	ＮＰ類型	水生生物類型	底層DO類型	調査区分	調査機関	分析担当機関
０１１２２	伊勢湾	名古屋港（甲）	１５２	Ｍ－２	６０２－５４	Ｃハ	Ⅳイ	Ａイ	２	年　間	愛知県	愛　知　県

項目		単位	２０２４年 ８月　１日	２０２４年 ８月　１日	２０２４年 ８月　１日	２０２４年 ９月　１１日	２０２４年 ９月　１１日	２０２４年 ９月　１１日	２０２４年 １０月　１６日	２０２４年 １０月　１６日	２０２４年 １０月　１６日	２０２４年 １１月　６日	２０２４年 １１月　６日	２０２４年 １１月　６日
一般項目	採取時刻		９時　３０分	９時　３０分	９時　３０分	９時　３０分	９時　３０分	９時　３０分	９時　３０分	９時　３０分	９時　３０分	９時　３５分	９時　３５分	９時　３５分
	天候		晴れ	晴れ	晴れ	曇り	曇り	曇り	曇り	曇り	曇り	晴れ	晴れ	晴れ
	気温	℃	３０．５	３０．５	３０．５	３０．０	３０．０	３０．０	２２．８	２２．８	２２．８	１９．８	１９．８	１９．８
	水温	℃	２７．４	２４．３	２２．２	３０．８	３０．１	２８．２	２５．０	２５．０	２４．９	２２．５	２３．９	２３．５
	透視度	cm	３３	＞１００		３７	５０		７０	＞１００		＞１００	＞１００	
	臭気		無臭	無臭		無臭	無臭		無臭	無臭		無臭	無臭	
	採取位置		上層	中層	下層	上層	中層	下層	上層	中層	下層	上層	中層	下層
	流況		通常	通常	通常	赤　潮	赤　潮	赤　潮	通常	通常	通常	通常	通常	通常
	流量	m3/sec												
	外観		淡黄色	淡黄色		淡黄色	淡黄色		淡黄色	淡黄色		淡黄色	淡黄色	
	採取水深	m	０．５	５．０	１２．５	０．５	５．０	１２．５	０．５	５．０	１１．８	０．５	５．０	１３．２
	全水深	m	１３．００	１３．００	１３．００	１３．００	１３．００	１３．００	１２．３０	１２．３０	１２．３０	１３．７０	１３．７０	１３．７０
	透明度	m	１．５			１．０			１．６			２．６		
	水色		９０８	９０８	９０８	９０８	９０８	９０８	９１０	９１０	９１０	９１０	９１０	９１０
	満潮時刻		１６時　５９分	１６時　５９分	１６時　５９分	１１時　１４分	１１時　１４分	１１時　１４分	１７時　１２分	１７時　１２分	１７時　１２分	８時　４９分	８時　４９分	８時　４９分
	干潮時刻		９時　４７分	９時　４７分	９時　４７分	１５時　５３分	１５時　５３分	１５時　５３分	１０時　５７分	１０時　５７分	１０時　５７分	１４時　０９分	１４時　０９分	１４時　０９分
生活環境項目	ｐＨ		８．３	８．１		８．５	８．３		８．１	８．２		８．０	７．９	
	ＤＯ	mg/L	９．６	３．７	２．３	１１	４．７	０．６	８．７	６．２	０．５	６．３	３．０	１．９
	ＢＯＤ	mg/L												
	ＣＯＤ（酸性法）	mg/L	３．６	１．６		６．９	４．２		４．３	３．７		３．４	２．６	
	ＳＳ	mg/L												
	大腸菌数	CFU/100mL												
	ｎ－ヘキサン抽出物質	mg/L										ＮＤ		
	全窒素	mg/L	０．５５			１．０			０．７０			０．７１		
	全燐	mg/L	０．０７４			０．０９９			０．０７７			０．０７７		
	全亜鉛	mg/L	０．００６											
	ノニルフェノール	mg/L												
	ＬＡＳ	mg/L												
	底層溶存酸素量	mg/L			２．３			０．６			０．５			１．９
特殊項目	フェノール類	mg/L	＜０．０１											
	銅	mg/L												
	鉄（溶解性）	mg/L												
	マンガン（溶解性）	mg/L												
	クロム	mg/L												
その他の項目	アンモニア性窒素	mg/L												
	亜硝酸性窒素	mg/L												
	硝酸性窒素	mg/L												
	有機性窒素	mg/L												
	溶存態窒素	mg/L												
	懸濁態窒素	mg/L												
	オルトリン酸態燐	mg/L												
	電気伝導率	mS/m												
	塩化物イオン	mg/L												
	塩分		２９．１８	３２．３０		２０．３６	２３．５３		２９．４５	２７．１１		２６．１４	２８．９６	
	陰イオン界面活性剤	mg/L												
	非イオン界面活性剤	mg/L												
	クロロフィルａ	mg/m3												
	フェオ色素	mg/m3												
	トリハロメタン生成能	mg/L												
	クロロホルム生成能	mg/L												
	ブロモジクロロメタン生成能	mg/L												
	ジブロモクロロメタン生成能	mg/L												
	ブロモホルム生成能	mg/L												
健康項目	カドミウム	mg/L	＜０．０００５											
	全シアン	mg/L	ＮＤ											
	鉛	mg/L	＜０．００５											
	六価クロム	mg/L	＜０．０１											
	砒素	mg/L												
	総水銀	mg/L	＜０．０００５											
	アルキル水銀	mg/L												
	ＰＣＢ	mg/L												
	ジクロロメタン	mg/L												
	四塩化炭素	mg/L												
	1,2－ジクロロエタン	mg/L												
	1,1－ジクロロエチレン	mg/L												
	シス－1,2－ジクロロエチレン	mg/L												
	1,1,1－トリクロロエタン	mg/L												
	1,1,2－トリクロロエタン	mg/L												
	トリクロロエチレン	mg/L												
	テトラクロロエチレン	mg/L												
	1,3－ジクロロプロペン	mg/L												
	チウラム	mg/L												
	シマジン	mg/L												
	チオベンカルブ	mg/L												
	ベンゼン	mg/L												
	セレン	mg/L												
	硝酸性窒素及び亜硝酸性窒素	mg/L												
	ふっ素	mg/L												
	ほう素	mg/L												
	1,4－ジオキサン	mg/L												

測定地点コード	水域区分	水域名	地点番号	測定地点名	地点統一番号	生活環境類型	ＮＰ類型	水生生物類型	底層DO類型	調査区分	調査機関	分析担当機関
０１１２２	伊勢湾	名古屋港（甲）	１５２	Ｍ－２	６０２－５４	Ｃハ	Ⅳイ	Ａイ	２	年　間	愛知県	愛　知　県

項目		単位	２０２４年 １２月 １０日	２０２４年 １２月 １０日	２０２４年 １２月 １０日	２０２５年 １月 １６日	２０２５年 １月 １６日	２０２５年 １月 １６日	２０２５年 ２月 ２５日	２０２５年 ２月 ２５日	２０２５年 ２月 ２５日	２０２５年 ３月 １１日	２０２５年 ３月 １１日	２０２５年 ３月 １１日
一般項目	採取時刻		９時 ２０分	９時 ２０分	９時 ２０分	９時 ３５分	９時 ３５分	９時 ３５分	９時 ３０分	９時 ３０分	９時 ３０分	９時 ４０分	９時 ４０分	９時 ４０分
	天候		晴れ	晴れ	晴れ	晴れ	晴れ	晴れ	晴れ	晴れ	晴れ	雨	雨	雨
	気温	℃	７．６	７．６	７．６	４．３	４．３	４．３	６．８	６．８	６．８	１１．６	１１．６	１１．６
	水温	℃	１６．９	１７．１	１６．８	１０．７	１１．０	１１．１	１０．２	１０．０	１０．２	１１．５	１１．２	１０．１
	透視度	cm	＞１００	＞１００		＞１００	９８		＞１００	＞１００		＞１００	＞１００	
	臭気		無臭	無臭		無臭	無臭		無臭	無臭		無臭	無臭	
	採取位置		上層	中層	下層	上層	中層	下層	上層	中層	下層	上層	中層	下層
	流況		通常	通常	通常	通常	通常	通常	通常	通常	通常	通常	通常	通常
	流量	m3/sec												
	外観		淡黄色	淡黄色		淡黄色	淡黄色		淡黄色	淡黄色		淡黄色	淡黄色	
	採取水深	m	０．５	５．０	１２．５	０．５	５．０	１３．２	０．５	５．０	１２．５	０．５	５．０	１２．１
	全水深	m	１３．００	１３．００	１３．００	１３．７０	１３．７０	１３．７０	１３．００	１３．００	１３．００	１２．６０	１２．６０	１２．６０
	透明度	m	２．６			３．７			２．４			２．６		
	水色		８１２	８１２	８１２	８１２	８１２	８１２	８１０	８１０	８１０	８１２	８１２	８１２
	満潮時刻		１３時 ２５分	１３時 ２５分	１３時 ２５分	７時 ５３分	７時 ５３分	７時 ５３分	１６時 ０１分	１６時 ０１分	１６時 ０１分	１６時 ３３分	１６時 ３３分	１６時 ３３分
	干潮時刻		６時 ４４分	６時 ４４分	６時 ４４分	１３時 ３０分	１３時 ３０分	１３時 ３０分	１０時 ４２分	１０時 ４２分	１０時 ４２分	１０時 ５９分	１０時 ５９分	１０時 ５９分
生活環境項目	ｐＨ		８．０	８．０		８．１	８．２		８．１	８．１		８．１	８．１	
	ＤＯ	mg/L	６．７	６．６	６．１	８．８	８．７	７．２	９．４	８．９	７．８	８．３	７．５	７．３
	ＢＯＤ	mg/L												
	ＣＯＤ（酸性法）	mg/L	２．１	２．２		２．３	２．５		２．９	２．５		２．２	１．９	
	ＳＳ	mg/L												
	大腸菌数	CFU/100mL												
	ｎ－ヘキサン抽出物質	mg/L												
	全窒素	mg/L	０．５５			０．６５			０．７１			１．０		
	全燐	mg/L	０．０４６			０．０４１			０．０４２			０．０６０		
	全亜鉛	mg/L							０．００９					
	ノニルフェノール	mg/L				＜０．００００６								
	ＬＡＳ	mg/L				＜０．０００６								
	底層溶存酸素量	mg/L			６．１			７．２			７．８			７．３
特殊項目	フェノール類	mg/L							＜０．０１					
	銅	mg/L												
	鉄（溶解性）	mg/L												
	マンガン（溶解性）	mg/L												
	クロム	mg/L												
その他の項目	アンモニア性窒素	mg/L												
	亜硝酸性窒素	mg/L												
	硝酸性窒素	mg/L												
	有機性窒素	mg/L												
	溶存態窒素	mg/L												
	懸濁態窒素	mg/L												
	オルトリン酸態燐	mg/L												
	電気伝導率	mS/m												
	塩化物イオン	mg/L												
	塩分		３４．３３	３０．８２		３０．７０	３０．８８		３０．８８	３１．４０		２９．７９	３１．７１	
	陰イオン界面活性剤	mg/L												
	非イオン界面活性剤	mg/L												
	クロロフィルａ	mg/m3												
	フェオ色素	mg/m3												
	トリハロメタン生成能	mg/L												
	クロロホルム生成能	mg/L												
	ブロモジクロロメタン生成能	mg/L												
	ジブロモクロロメタン生成能	mg/L												
	ブロモホルム生成能	mg/L												
健康項目	カドミウム	mg/L							＜０．０００５					
	全シアン	mg/L							ＮＤ					
	鉛	mg/L							＜０．００５					
	六価クロム	mg/L							＜０．０１					
	砒素	mg/L												
	総水銀	mg/L							＜０．０００５					
	アルキル水銀	mg/L												
	ＰＣＢ	mg/L												
	ジクロロメタン	mg/L												
	四塩化炭素	mg/L												
	1,2－ジクロロエタン	mg/L												
	1,1－ジクロロエチレン	mg/L												
	シス－1,2－ジクロロエチレン	mg/L												
	1,1,1－トリクロロエタン	mg/L												
	1,1,2－トリクロロエタン	mg/L												
	トリクロロエチレン	mg/L												
	テトラクロロエチレン	mg/L												
	1,3－ジクロロプロペン	mg/L												
	チウラム	mg/L												
	シマジン	mg/L												
	チオベンカルブ	mg/L												
	ベンゼン	mg/L												
	セレン	mg/L												
	硝酸性窒素及び亜硝酸性窒素	mg/L												
	ふっ素	mg/L												
	ほう素	mg/L												
	1,4－ジオキサン	mg/L												

測定地点コード	水域区分	水域名	地点番号	測定地点名	地点統一番号	生活環境類型	ＮＰ類型	水生生物類型	底層DO類型	調査区分	調査機関	分析担当機関
０１１２３	伊勢湾	名古屋港（甲）	１５３	Ｍ－３	６０２－５５	Ｃハ	Ⅳイ	Ａイ	２	年　間	愛知県	愛　知　県

項目		単位	２０２４年 4月 17日	２０２４年 4月 17日	２０２４年 4月 17日	２０２４年 5月 15日	２０２４年 5月 15日	２０２４年 5月 15日	２０２４年 6月 5日	２０２４年 6月 5日	２０２４年 6月 5日	２０２４年 7月 9日	２０２４年 7月 9日	２０２４年 7月 9日
一般項目	採取時刻		１０時 ０５分	１０時 ０５分	１０時 ０５分	１０時 １５分	１０時 １５分	１０時 １５分	１０時 １５分	１０時 １５分	１０時 １５分	１０時 ２０分	１０時 ２０分	１０時 ２０分
	天候		晴れ	晴れ	晴れ	曇り	曇り	曇り	晴れ	晴れ	晴れ	曇り	曇り	曇り
	気温	℃	１９．５	１９．５	１９．５	２０．２	２０．２	２０．２	２２．７	２２．７	２２．７	３４．３	３４．３	３４．３
	水温	℃	１７．５	１６．１	１４．４	１９．９	１９．２	１８．２	２１．９	２０．７	１９．１	２８．７	２４．１	２２．０
	透視度	cm	５９	＞１００		６９	＞１００		３９	６０		２９	９５	
	臭気		無臭	無臭		無臭	無臭		無臭	無臭		無臭	無臭	
	採取位置		上層	中層	下層	上層	中層	下層	上層	中層	下層	上層	中層	下層
	流況		赤　潮	赤　潮	赤　潮	赤　潮	赤　潮	赤　潮	赤　潮	赤　潮	赤　潮	赤　潮	赤　潮	赤　潮
	流量	m3/sec												
	外観		淡黄褐色	淡黄色		淡黄色	淡黄色		淡黄褐色	淡黄色		淡黄褐色	淡黄色	
	採取水深	m	０．５	５．０	９．４	０．５	５．０	１４．５	０．５	５．０	８．５	０．５	５．０	１３．２
	全水深	m	９．９０	９．９０	９．９０	１５．００	１５．００	１５．００	９．００	９．００	９．００	１３．７０	１３．７０	１３．７０
	透明度	m	１．５			１．５			１．１			０．８		
	水色		８０８	８０８	８０８	９０８	９０８	９０８	８０８	８０８	８０８	９０８	９０８	９０８
	満潮時刻		１３時 ０９分	１３時 ０９分	１３時 ０９分	９時 ５９分	９時 ５９分	９時 ５９分	１７時 ３６分	１７時 ３６分	１７時 ３６分	７時 １９分	７時 １９分	７時 １９分
	干潮時刻		８時 ５２分	８時 ５２分	８時 ５２分	４時 ３９分	４時 ３９分	４時 ３９分	１０時 ５７分	１０時 ５７分	１０時 ５７分	１４時 ０７分	１４時 ０７分	１４時 ０７分
生活環境項目	ｐＨ		８．４	８．３		８．５	８．０		８．５	８．１		８．８	８．３	
	ＤＯ	mg/L	１１	８．７	８．５	１０	７．１	７．０	１０	６．４	５．４	１５	４．７	３．３
	ＢＯＤ	mg/L												
	ＣＯＤ（酸性法）	mg/L	３．６	３．３		４．７	３．３		５．９	３．５		７．２	２．６	
	ＳＳ	mg/L												
	大腸菌数	CFU/100mL												
	ｎ－ヘキサン抽出物質	mg/L				ＮＤ								
	全窒素	mg/L	０．４８			０．６０			０．９０			０．４１		
	全燐	mg/L	０．０３８			０．０５３			０．０９３			０．０７５		
	全亜鉛	mg/L												
	ノニルフェノール	mg/L										＜０．００００６		
	ＬＡＳ	mg/L										＜０．０００６		
	底層溶存酸素量	mg/L			８．５			７．０			５．４			３．３
特殊項目	フェノール類	mg/L												
	銅	mg/L												
	鉄（溶解性）	mg/L												
	マンガン（溶解性）	mg/L												
	クロム	mg/L												
その他の項目	アンモニア性窒素	mg/L												
	亜硝酸性窒素	mg/L												
	硝酸性窒素	mg/L												
	有機性窒素	mg/L												
	溶存態窒素	mg/L												
	懸濁態窒素	mg/L												
	オルトリン酸態燐	mg/L												
	電気伝導率	mS/m												
	塩化物イオン	mg/L												
	塩分		１８．４６	２４．９３		２０．３０	２７．１３		１９．２９	２８．１４		２０．１９	２９．２２	
	陰イオン界面活性剤	mg/L												
	非イオン界面活性剤	mg/L												
	クロロフィルａ	mg/m3												
	フェオ色素	mg/m3												
	トリハロメタン生成能	mg/L												
	クロロホルム生成能	mg/L												
	ブロモジクロロメタン生成能	mg/L												
	ジブロモクロロメタン生成能	mg/L												
	ブロモホルム生成能	mg/L												
健康項目	カドミウム	mg/L												
	全シアン	mg/L												
	鉛	mg/L												
	六価クロム	mg/L												
	砒素	mg/L												
	総水銀	mg/L												
	アルキル水銀	mg/L												
	ＰＣＢ	mg/L												
	ジクロロメタン	mg/L												
	四塩化炭素	mg/L												
	1,2－ジクロロエタン	mg/L												
	1,1－ジクロロエチレン	mg/L												
	シス－1,2－ジクロロエチレン	mg/L												
	1,1,1－トリクロロエタン	mg/L												
	1,1,2－トリクロロエタン	mg/L												
	トリクロロエチレン	mg/L												
	テトラクロロエチレン	mg/L												
	1,3－ジクロロプロペン	mg/L												
	チウラム	mg/L												
	シマジン	mg/L												
	チオベンカルブ	mg/L												
	ベンゼン	mg/L												
	セレン	mg/L												
	硝酸性窒素及び亜硝酸性窒素	mg/L												
	ふっ素	mg/L												
	ほう素	mg/L												
	1,4－ジオキサン	mg/L												

測定地点コード	水域区分	水域名	地点番号	測定地点名	地点統一番号	生活環境類型	ＮＰ類型	水生生物類型	底層DO類型	調査区分	調査機関	分析担当機関
０１１２３	伊勢湾	名古屋港（甲）	１５３	Ｍ－３	６０２－５５	Ｃハ	Ⅳイ	Ａイ	２	年　間	愛知県	愛　知　県

項目		単位	２０２４年 ８月　１日	２０２４年 ８月　１日	２０２４年 ８月　１日	２０２４年 ９月 １１日	２０２４年 ９月 １１日	２０２４年 ９月 １１日	２０２４年 １０月 １６日	２０２４年 １０月 １６日	２０２４年 １０月 １６日	２０２４年 １１月　６日	２０２４年 １１月　６日	２０２４年 １１月　６日
一般項目	採取時刻		１０時 １０分	１０時 １０分	１０時 １０分	１０時 ２０分	１０時 ２０分	１０時 ２０分	１０時 ０５分	１０時 ０５分	１０時 ０５分	１０時 ２５分	１０時 ２５分	１０時 ２５分
	天候		晴れ	晴れ	晴れ	晴れ	晴れ	晴れ	曇り	曇り	曇り	晴れ	晴れ	晴れ
	気温	℃	２９．２	２９．２	２９．２	３０．３	３０．３	３０．３	２３．５	２３．５	２３．５	１９．９	１９．９	１９．９
	水温	℃	２７．２	２５．５	２２．４	３０．１	３０．２	２７．７	２４．２	２４．５	２４．７	２１．９	２２．７	２３．４
	透視度	cm	４２	７４		３９	５９		＞１００	＞１００		＞１００	＞１００	
	臭気		無臭	無臭		無臭	無臭		無臭	無臭		無臭	無臭	
	採取位置		上層	中層	下層	上層	中層	下層	上層	中層	下層	上層	中層	下層
	流況		通常	通常	通常	赤　潮	赤　潮	赤　潮	通常	通常	通常	通常	通常	通常
	流量	m3/sec												
	外観		淡黄色	淡黄色		淡黄色	淡黄色		淡黄色	淡黄色		淡黄色	淡黄色	
	採取水深	m	０．５	５．０	１２．１	０．５	５．０	１２．７	０．５	５．０	１４．１	０．５	５．０	１１．５
	全水深	m	１２．６０	１２．６０	１２．６０	１３．２０	１３．２０	１３．２０	１４．６０	１４．６０	１４．６０	１２．００	１２．００	１２．００
	透明度	m	１．２			１．２			１．６			２．４		
	水色		８０８	８０８	８０８	９０８	９０８	９０８	９１０	９１０	９１０	４１０	４１０	４１０
	満潮時刻		１６時 ５９分	１６時 ５９分	１６時 ５９分	１１時 １４分	１１時 １４分	１１時 １４分	１７時 １２分	１７時 １２分	１７時 １２分	８時 ４９分	８時 ４９分	８時 ４９分
	干潮時刻		９時 ４７分	９時 ４７分	９時 ４７分	１５時 ５３分	１５時 ５３分	１５時 ５３分	１０時 ５７分	１０時 ５７分	１０時 ５７分	１４時 ０９分	１４時 ０９分	１４時 ０９分
生活環境項目	ｐＨ		８．２	８．１		８．３	８．３		８．１	８．２		８．０	８．１	
	ＤＯ	mg/L	１０	４．２	１．９	１１	６．６	２．６	８．０	６．０	３．１	６．６	４．４	４．５
	ＢＯＤ	mg/L												
	ＣＯＤ（酸性法）	mg/L	３．８	２．１		５．９	４．１		３．８	３．２		３．４	２．６	
	ＳＳ	mg/L												
	大腸菌数	CFU/100mL												
	ｎ－ヘキサン抽出物質	mg/L										ＮＤ		
	全窒素	mg/L	０．７２			０．５２			０．３９			０．５８		
	全燐	mg/L	０．０７３			０．０８４			０．０６１			０．０６９		
	全亜鉛	mg/L	０．００５											
	ノニルフェノール	mg/L												
	ＬＡＳ	mg/L												
	底層溶存酸素量	mg/L			１．９			２．６			３．１			４．５
特殊項目	フェノール類	mg/L	＜０．０１											
	銅	mg/L												
	鉄（溶解性）	mg/L												
	マンガン（溶解性）	mg/L												
	クロム	mg/L												
その他の項目	アンモニア性窒素	mg/L												
	亜硝酸性窒素	mg/L												
	硝酸性窒素	mg/L												
	有機性窒素	mg/L												
	溶存態窒素	mg/L												
	懸濁態窒素	mg/L												
	オルトリン酸態燐	mg/L												
	電気伝導率	mS/m												
	塩化物イオン	mg/L												
	塩分		２５．１７	３０．９９		１７．１３	２４．１２		２８．２８	２６．４１		２４．５５	２８．０５	
	陰イオン界面活性剤	mg/L												
	非イオン界面活性剤	mg/L												
	クロロフィルａ	mg/m3												
	フェオ色素	mg/m3												
	トリハロメタン生成能	mg/L												
	クロロホルム生成能	mg/L												
	ブロモジクロロメタン生成能	mg/L												
	ジブロモクロロメタン生成能	mg/L												
	ブロモホルム生成能	mg/L												
健康項目	カドミウム	mg/L	＜０．０００５											
	全シアン	mg/L	ＮＤ											
	鉛	mg/L	＜０．００５											
	六価クロム	mg/L	＜０．０１											
	砒素	mg/L												
	総水銀	mg/L	＜０．０００５											
	アルキル水銀	mg/L												
	ＰＣＢ	mg/L												
	ジクロロメタン	mg/L												
	四塩化炭素	mg/L												
	1,2－ジクロロエタン	mg/L												
	1,1－ジクロロエチレン	mg/L												
	シス－1,2－ジクロロエチレン	mg/L												
	1,1,1－トリクロロエタン	mg/L												
	1,1,2－トリクロロエタン	mg/L												
	トリクロロエチレン	mg/L												
	テトラクロロエチレン	mg/L												
	1,3－ジクロロプロペン	mg/L												
	チウラム	mg/L												
	シマジン	mg/L												
	チオベンカルブ	mg/L												
	ベンゼン	mg/L												
	セレン	mg/L												
	硝酸性窒素及び亜硝酸性窒素	mg/L												
	ふっ素	mg/L												
	ほう素	mg/L												
	1,4－ジオキサン	mg/L												

測定地点コード	水域区分	水域名	地点番号	測定地点名	地点統一番号	生活環境類型	ＮＰ類型	水生生物類型	底層DO類型	調査区分	調査機関	分析担当機関
０１１２３	伊勢湾	名古屋港（甲）	１５３	Ｍ－３	６０２－５５	Ｃハ	Ⅳイ	Ａイ	２	年　間	愛知県	愛　知　県

項目		単位	２０２４年 １２月 １０日	２０２４年 １２月 １０日	２０２４年 １２月 １０日	２０２５年 １月 １６日	２０２５年 １月 １６日	２０２５年 １月 １６日	２０２５年 ２月 ２５日	２０２５年 ２月 ２５日	２０２５年 ２月 ２５日	２０２５年 ３月 １１日	２０２５年 ３月 １１日	２０２５年 ３月 １１日
一般項目	採取時刻		９時 ５５分	９時 ５５分	９時 ５５分	１０時 ２５分	１０時 ２５分	１０時 ２５分	１０時 １５分	１０時 １５分	１０時 １５分	１０時 １０分	１０時 １０分	１０時 １０分
	天候		晴れ	晴れ	晴れ	晴れ	晴れ	晴れ	晴れ	晴れ	晴れ	雨	雨	雨
	気温	℃	７．９	７．９	７．９	６．３	６．３	６．３	６．６	６．６	６．６	１０．２	１０．２	１０．２
	水温	℃	１６．０	１６．６	１７．４	１０．１	１０．２	１１．０	９．８	１０．２	１０．３	１１．２	１０．８	１０．２
	透視度	cm	＞１００	＞１００		＞１００	＞１００		９１	９７		＞１００	＞１００	
	臭気		無臭	無臭		無臭	無臭		無臭	無臭		無臭	無臭	
	採取位置		上層	中層	下層	上層	中層	下層	上層	中層	下層	上層	中層	下層
	流況		通常	通常	通常	通常	通常	通常	通常	通常	通常	通常	通常	通常
	流量	m3/sec												
	外観		淡黄色	淡黄色		淡黄色	淡黄色		淡黄色	淡黄色		淡黄色	淡黄色	
	採取水深	m	０．５	５．０	１４．０	０．５	５．０	１０．９	０．５	５．０	１３．１	０．５	５．０	１４．４
	全水深	m	１４．５０	１４．５０	１４．５０	１１．４０	１１．４０	１１．４０	１３．６０	１３．６０	１３．６０	１４．９０	１４．９０	１４．９０
	透明度	m	３．１			３．４			２．１			２．８		
	水色		８１２	８１２	８１２	８１２	８１２	８１２	８１０	８１０	８１０	８１２	８１２	８１２
	満潮時刻		１３時 ２５分	１３時 ２５分	１３時 ２５分	７時 ５３分	７時 ５３分	７時 ５３分	１６時 ０１分	１６時 ０１分	１６時 ０１分	１６時 ３３分	１６時 ３３分	１６時 ３３分
	干潮時刻		６時 ４４分	６時 ４４分	６時 ４４分	１３時 ３０分	１３時 ３０分	１３時 ３０分	１０時 ４２分	１０時 ４２分	１０時 ４２分	１０時 ５９分	１０時 ５９分	１０時 ５９分
生活環境項目	ｐＨ		８．１	８．０		８．１	８．２		８．２	８．２		８．１	８．２	
	ＤＯ	mg/L	７．４	７．１	６．９	８．７	８．８	７．９	１０	９．５	８．２	９．０	８．４	８．１
	ＢＯＤ	mg/L												
	ＣＯＤ（酸性法）	mg/L	１．８	１．９		２．０	１．６		３．４	２．５		２．１	２．３	
	ＳＳ	mg/L												
	大腸菌数	CFU/100mL												
	ｎ－ヘキサン抽出物質	mg/L												
	全窒素	mg/L	０．５４			０．６０			０．６４			０．４９		
	全燐	mg/L	０．０４４			０．０３７			０．０３１			０．０３４		
	全亜鉛	mg/L							０．００６					
	ノニルフェノール	mg/L				＜０．００００６								
	ＬＡＳ	mg/L				＜０．０００６								
	底層溶存酸素量	mg/L			６．９			７．９			８．２			８．１
特殊項目	フェノール類	mg/L							＜０．０１					
	銅	mg/L												
	鉄（溶解性）	mg/L												
	マンガン（溶解性）	mg/L												
	クロム	mg/L												
その他の項目	アンモニア性窒素	mg/L												
	亜硝酸性窒素	mg/L												
	硝酸性窒素	mg/L												
	有機性窒素	mg/L												
	溶存態窒素	mg/L												
	懸濁態窒素	mg/L												
	オルトリン酸態燐	mg/L												
	電気伝導率	mS/m												
	塩化物イオン	mg/L												
	塩分		３０．０６	３０．７５		２９．６１	３０．３４		２９．９８	３１．４１		３４．６０	３１．１９	
	陰イオン界面活性剤	mg/L												
	非イオン界面活性剤	mg/L												
	クロロフィルａ	mg/m3												
	フェオ色素	mg/m3												
	トリハロメタン生成能	mg/L												
	クロロホルム生成能	mg/L												
	ブロモジクロロメタン生成能	mg/L												
	ジブロモクロロメタン生成能	mg/L												
	ブロモホルム生成能	mg/L												
健康項目	カドミウム	mg/L							＜０．０００５					
	全シアン	mg/L							ＮＤ					
	鉛	mg/L							＜０．００５					
	六価クロム	mg/L							＜０．０１					
	砒素	mg/L												
	総水銀	mg/L							＜０．０００５					
	アルキル水銀	mg/L												
	ＰＣＢ	mg/L												
	ジクロロメタン	mg/L												
	四塩化炭素	mg/L												
	1,2－ジクロロエタン	mg/L												
	1,1－ジクロロエチレン	mg/L												
	シス－1,2－ジクロロエチレン	mg/L												
	1,1,1－トリクロロエタン	mg/L												
	1,1,2－トリクロロエタン	mg/L												
	トリクロロエチレン	mg/L												
	テトラクロロエチレン	mg/L												
	1,3－ジクロロプロペン	mg/L												
	チウラム	mg/L												
	シマジン	mg/L												
	チオベンカルブ	mg/L												
	ベンゼン	mg/L												
	セレン	mg/L												
	硝酸性窒素及び亜硝酸性窒素	mg/L												
	ふっ素	mg/L												
	ほう素	mg/L												
	1,4－ジオキサン	mg/L												

測定地点コード	水域区分	水域名	地点番号	測定地点名	地点統一番号	生活環境類型	ＮＰ類型	水生生物類型	底層DO類型	調査区分	調査機関	分析担当機関
０１１２４	伊勢湾	名古屋港（甲）	１５４	Ｍ－４	６０２－５６	Ｃハ	Ⅳイ	Ａイ	２	年　間	愛知県	愛　知　県

	項　目	単　位	２０２４年 ４月 １７日	２０２４年 ４月 １７日	２０２４年 ４月 １７日	２０２４年 ５月 １５日	２０２４年 ５月 １５日	２０２４年 ５月 １５日	２０２４年 ６月　５日	２０２４年 ６月　５日	２０２４年 ６月　５日	２０２４年 ７月　９日	２０２４年 ７月　９日	２０２４年 ７月　９日
一般項目	採取時刻		１１時 ３０分	１１時 ３０分	１１時 ３０分	１１時 ４０分	１１時 ４０分	１１時 ４０分	１１時 ３５分	１１時 ３５分	１１時 ３５分	１１時 ５０分	１１時 ５０分	１１時 ５０分
	天候		晴れ	晴れ	晴れ	曇り	曇り	曇り	晴れ	晴れ	晴れ	曇り	曇り	曇り
	気温	℃	２１．９	２１．９	２１．９	２０．１	２０．１	２０．１	２４．０	２４．０	２４．０	３０．１	３０．１	３０．１
	水温	℃	１８．６	１６．５	１２．８	２０．０	１９．６	１７．５	２２．４	２０．３	１８．５	２９．３	２３．９	２２．２
	透視度	cm	８６	＞１００		５０	＞１００		３４	７０		２３	８１	
	臭気		無臭	無臭		無臭	無臭		無臭	無臭		無臭	無臭	
	採取位置		上層	中層	下層	上層	中層	下層	上層	中層	下層	上層	中層	下層
	流況		赤　潮	赤　潮	赤　潮	赤　潮	赤　潮	赤　潮	赤　潮	赤　潮	赤　潮	赤　潮	赤　潮	赤　潮
	流量	m3/sec												
	外観		淡黄色	淡黄色		淡黄色	淡黄色		淡黄褐色	淡黄色		淡黄褐色	淡黄色	
	採取水深	m	０．５	５．０	１５．２	０．５	５．０	１５．８	０．５	５．０	１３．７	０．５	５．０	１５．１
	全水深	m	１５．７０	１５．７０	１５．７０	１６．３０	１６．３０	１６．３０	１４．２０	１４．２０	１４．２０	１５．６０	１５．６０	１５．６０
	透明度	m	１．７			１．３			１．１			０．９		
	水色		８１２	８１２	８１２	９０８	９０８	９０８	８０８	８０８	８０８	９０８	９０８	９０８
	満潮時刻		１３時 ０９分	１３時 ０９分	１３時 ０９分	９時 ５９分	９時 ５９分	９時 ５９分	１７時 ３６分	１７時 ３６分	１７時 ３６分	７時 １９分	７時 １９分	７時 １９分
	干潮時刻		８時 ５２分	８時 ５２分	８時 ５２分	４時 ３９分	４時 ３９分	４時 ３９分	１０時 ５７分	１０時 ５７分	１０時 ５７分	１４時 ０７分	１４時 ０７分	１４時 ０７分
生活環境項目	ｐＨ		８．３	８．２		８．６	８．０		８．７	８．１		８．８	８．２	
	ＤＯ	mg/L	１０	８．３	５．３	１３	６．６	５．６	１５	５．６	４．２	１５	４．０	２．４
	ＢＯＤ	mg/L												
	ＣＯＤ（酸性法）	mg/L	３．６	２．７		４．７	３．２		７．５	２．７		９．０	２．７	
	ＳＳ	mg/L												
	大腸菌数	CFU/100mL												
	ｎ－ヘキサン抽出物質	mg/L				ＮＤ								
	全窒素	mg/L	０．５９			０．４３			０．３９			０．４７		
	全燐	mg/L	０．０３７			０．０４７			０．０５７			０．０９９		
	全亜鉛	mg/L												
	ノニルフェノール	mg/L										＜０．０００００６		
	ＬＡＳ	mg/L										＜０．０００６		
	底層溶存酸素量	mg/L			５．３			５．６			４．２			２．４
特殊項目	フェノール類	mg/L												
	銅	mg/L												
	鉄（溶解性）	mg/L												
	マンガン（溶解性）	mg/L												
	クロム	mg/L												
その他の項目	アンモニア性窒素	mg/L												
	亜硝酸性窒素	mg/L												
	硝酸性窒素	mg/L												
	有機性窒素	mg/L												
	溶存態窒素	mg/L												
	懸濁態窒素	mg/L												
	オルトリン酸態燐	mg/L												
	電気伝導率	mS/m												
	塩化物イオン	mg/L												
	塩分		１４．０５	２５．１６		２０．７１	２７．３７		２４．４４	２９．８４		２０．６５	２８．７０	
	陰イオン界面活性剤	mg/L												
	非イオン界面活性剤	mg/L												
	クロロフィルａ	mg/m3												
	フェオ色素	mg/m3												
	トリハロメタン生成能	mg/L												
	クロロホルム生成能	mg/L												
	ブロモジクロロメタン生成能	mg/L												
	ジブロモクロロメタン生成能	mg/L												
	ブロモホルム生成能	mg/L												
健康項目	カドミウム	mg/L												
	全シアン	mg/L												
	鉛	mg/L												
	六価クロム	mg/L												
	砒素	mg/L												
	総水銀	mg/L												
	アルキル水銀	mg/L												
	ＰＣＢ	mg/L												
	ジクロロメタン	mg/L												
	四塩化炭素	mg/L												
	1,2－ジクロロエタン	mg/L												
	1,1－ジクロロエチレン	mg/L												
	シス－1,2－ジクロロエチレン	mg/L												
	1,1,1－トリクロロエタン	mg/L												
	1,1,2－トリクロロエタン	mg/L												
	トリクロロエチレン	mg/L												
	テトラクロロエチレン	mg/L												
	1,3－ジクロロプロペン	mg/L												
	チウラム	mg/L												
	シマジン	mg/L												
	チオベンカルブ	mg/L												
	ベンゼン	mg/L												
	セレン	mg/L												
	硝酸性窒素及び亜硝酸性窒素	mg/L												
	ふっ素	mg/L												
	ほう素	mg/L												
	1,4－ジオキサン	mg/L												

測定地点コード	水域区分	水域名	地点番号	測定地点名	地点統一番号	生活環境類型	ＮＰ類型	水生生物類型	底層DO類型	調査区分	調査機関	分析担当機関
０１１２４	伊勢湾	名古屋港（甲）	１５４	Ｍ－４	６０２－５６	Ｃハ	Ⅳイ	Ａイ	２	年　間	愛知県	愛　知　県

項目		単位	２０２４年 ８月　１日	２０２４年 ８月　１日	２０２４年 ８月　１日	２０２４年 ９月　１１日	２０２４年 ９月　１１日	２０２４年 ９月　１１日	２０２４年 １０月　１６日	２０２４年 １０月　１６日	２０２４年 １０月　１６日	２０２４年 １１月　６日	２０２４年 １１月　６日	２０２４年 １１月　６日
一般項目	採取時刻		１１時　４０分	１１時　４０分	１１時　４０分	１２時　４０分	１２時　４０分	１２時　４０分	１１時　１５分	１１時　１５分	１１時　１５分	１２時　００分	１２時　００分	１２時　００分
	天候		晴れ	晴れ	晴れ	晴れ	晴れ	晴れ	曇り	曇り	曇り	晴れ	晴れ	晴れ
	気温	℃	２９．０	２９．０	２９．０	３１．０	３１．０	３１．０	２４．７	２４．７	２４．７	２２．０	２２．０	２２．０
	水温	℃	２６．４	２４．５	２１．８	３０．４	２９．７	２７．７	２４．２	２４．７	２５．０	２１．８	２２．７	２３．３
	透視度	cm	４７	＞１００		４０	８０		＞１００	＞１００		８５	＞１００	
	臭気		無臭	無臭		無臭	無臭		無臭	無臭		無臭	無臭	
	採取位置		上層	中層	下層	上層	中層	下層	上層	中層	下層	上層	中層	下層
	流況		通常	通常	通常	赤　潮	赤　潮	赤　潮	通常	通常	通常	波浪強	波浪強	波浪強
	流量	m3/sec												
	外観		淡黄色	淡黄色		淡黄色	淡黄色		淡黄色	淡黄色		淡黄色	淡黄色	
	採取水深	m	０．５	５．０	１４．７	０．５	５．０	１５．３	０．５	５．０	１４．６	０．５	５．０	１５．２
	全水深	m	１５．２０	１５．２０	１５．２０	１５．８０	１５．８０	１５．８０	１５．１０	１５．１０	１５．１０	１５．７０	１５．７０	１５．７０
	透明度	m	１．４			１．５			２．０			１．８		
	水色		９０８	９０８	９０８	９１０	９１０	９１０	９１０	９１０	９１０	９１０	９１０	９１０
	満潮時刻		１６時　５９分	１６時　５９分	１６時　５９分	１１時　１４分	１１時　１４分	１１時　１４分	１７時　１２分	１７時　１２分	１７時　１２分	８時　４９分	８時　４９分	８時　４９分
	干潮時刻		９時　４７分	９時　４７分	９時　４７分	１５時　５３分	１５時　５３分	１５時　５３分	１０時　５７分	１０時　５７分	１０時　５７分	１４時　０９分	１４時　０９分	１４時　０９分
生活環境項目	ｐＨ		８．３	８．０		８．４	８．２		８．１	８．２		８．１	８．１	
	ＤＯ	mg/L	１１	２．８	１．５	１３	４．３	１．１	８．４	６．４	２．７	８．０	３．６	３．１
	ＢＯＤ	mg/L												
	ＣＯＤ（酸性法）	mg/L	３．７	１．７		６．０	３．７		３．１	３．１		４．３	３．０	
	ＳＳ	mg/L												
	大腸菌数	CFU/100mL												
	ｎ－ヘキサン抽出物質	mg/L										ＮＤ		
	全窒素	mg/L	０．２７			０．３５			０．１８			０．６０		
	全燐	mg/L	０．０４７			０．０６４			０．０３９			０．０８０		
	全亜鉛	mg/L	０．００３											
	ノニルフェノール	mg/L												
	ＬＡＳ	mg/L												
	底層溶存酸素量	mg/L			１．５			１．１			２．７			３．１
特殊項目	フェノール類	mg/L	＜０．０１											
	銅	mg/L												
	鉄（溶解性）	mg/L												
	マンガン（溶解性）	mg/L												
	クロム	mg/L												
その他の項目	アンモニア性窒素	mg/L												
	亜硝酸性窒素	mg/L												
	硝酸性窒素	mg/L												
	有機性窒素	mg/L												
	溶存態窒素	mg/L												
	懸濁態窒素	mg/L												
	オルトリン酸態燐	mg/L												
	電気伝導率	mS/m												
	塩化物イオン	mg/L												
	塩分		２９．７９	３１．６１		１８．８８	２３．８６		２７．４１	２６．３５		２４．７３	２７．４０	
	陰イオン界面活性剤	mg/L												
	非イオン界面活性剤	mg/L												
	クロロフィルａ	mg/m3												
	フェオ色素	mg/m3												
	トリハロメタン生成能	mg/L												
	クロロホルム生成能	mg/L												
	ブロモジクロロメタン生成能	mg/L												
	ジブロモクロロメタン生成能	mg/L												
	ブロモホルム生成能	mg/L												
健康項目	カドミウム	mg/L	＜０．０００５											
	全シアン	mg/L	ＮＤ											
	鉛	mg/L	＜０．００５											
	六価クロム	mg/L	＜０．０１											
	砒素	mg/L												
	総水銀	mg/L	＜０．０００５											
	アルキル水銀	mg/L												
	ＰＣＢ	mg/L							ＮＤ					
	ジクロロメタン	mg/L												
	四塩化炭素	mg/L												
	1,2－ジクロロエタン	mg/L												
	1,1－ジクロロエチレン	mg/L												
	シス－1,2－ジクロロエチレン	mg/L												
	1,1,1－トリクロロエタン	mg/L												
	1,1,2－トリクロロエタン	mg/L												
	トリクロロエチレン	mg/L												
	テトラクロロエチレン	mg/L												
	1,3－ジクロロプロペン	mg/L												
	チウラム	mg/L												
	シマジン	mg/L												
	チオベンカルブ	mg/L												
	ベンゼン	mg/L												
	セレン	mg/L												
	硝酸性窒素及び亜硝酸性窒素	mg/L												
	ふっ素	mg/L												
	ほう素	mg/L												
	1,4－ジオキサン	mg/L												

測定地点コード	水域区分	水域名	地点番号	測定地点名	地点統一番号	生活環境類型	ＮＰ類型	水生生物類型	底層DO類型	調査区分	調査機関	分析担当機関
０１１２４	伊勢湾	名古屋港（甲）	１５４	Ｍ－４	６０２－５６	Ｃハ	Ⅳイ	Ａイ	２	年　間	愛知県	愛　知　県

項目		単位	２０２４年 １２月　１０日	２０２４年 １２月　１０日	２０２４年 １２月　１０日	２０２５年 １月　１６日	２０２５年 １月　１６日	２０２５年 １月　１６日	２０２５年 ２月　２５日	２０２５年 ２月　２５日	２０２５年 ２月　２５日	２０２５年 ３月　１１日	２０２５年 ３月　１１日	２０２５年 ３月　１１日
一般項目	採取時刻		１１時　０５分	１１時　０５分	１１時　０５分	１２時　０５分	１２時　０５分	１２時　０５分	１１時　４０分	１１時　４０分	１１時　４０分	１１時　４０分	１１時　４０分	１１時　４０分
	天候		晴れ	晴れ	晴れ	曇り	曇り	曇り	晴れ	晴れ	晴れ	雨	雨	雨
	気温	℃	９．１	９．１	９．１	６．２	６．２	６．２	９．９	９．９	９．９	１０．２	１０．２	１０．２
	水温	℃	１６．２	１６．４	１６．３	１０．４	１０．９	１１．０	１０．２	９．５	１０．３	１０．７	１０．４	１０．０
	透視度	cm	＞１００	＞１００		＞１００	＞１００		＞１００	＞１００		＞１００	＞１００	
	臭気		無臭	無臭		無臭	無臭		無臭	無臭		無臭	無臭	
	採取位置		上層	中層	下層	上層	中層	下層	上層	中層	下層	上層	中層	下層
	流況		通常	通常	通常	通常	通常	通常	通常	通常	通常	通常	通常	通常
	流量	m3/sec												
	外観		淡黄色	淡黄色		淡黄色	淡黄色		淡黄色	淡黄色		淡黄色	淡黄色	
	採取水深	m	０．５	５．０	１６．０	０．５	５．０	１５．４	０．５	５．０	１３．９	０．５	５．０	１５．６
	全水深	m	１６．５０	１６．５０	１６．５０	１５．９０	１５．９０	１５．９０	１４．４０	１４．４０	１４．４０	１６．１０	１６．１０	１６．１０
	透明度	m	２．７			２．９			２．７			２．４		
	水色		８１２	８１２	８１２	８１２	８１２	８１２	８１０	８１０	８１０	８１２	８１２	８１２
	満潮時刻		１３時　２５分	１３時　２５分	１３時　２５分	７時　５３分	７時　５３分	７時　５３分	１６時　０１分	１６時　０１分	１６時　０１分	１６時　３３分	１６時　３３分	１６時　３３分
	干潮時刻		６時　４４分	６時　４４分	６時　４４分	１３時　３０分	１３時　３０分	１３時　３０分	１０時　４２分	１０時　４２分	１０時　４２分	１０時　５９分	１０時　５９分	１０時　５９分
生活環境項目	ｐＨ		８．０	８．１		８．２	８．２		８．２	８．２		８．１	８．１	
	ＤＯ	mg/L	７．２	７．０	６．８	８．７	８．３	７．６	１０	８．５	７．６	９．４	８．９	７．５
	ＢＯＤ	mg/L												
	ＣＯＤ（酸性法）	mg/L	１．８	１．７		１．９	２．３		３．６	２．７		２．２	１．８	
	ＳＳ	mg/L												
	大腸菌数	CFU/100mL												
	ｎ－ヘキサン抽出物質	mg/L												
	全窒素	mg/L	０．４１			０．４４			０．４９			０．４６		
	全燐	mg/L	０．０３９			０．０３３			０．０２３			０．０２８		
	全亜鉛	mg/L							０．００５					
	ノニルフェノール	mg/L				＜０．００００６								
	ＬＡＳ	mg/L				＜０．０００６								
	底層溶存酸素量	mg/L			６．８			７．６			７．６			７．５
特殊項目	フェノール類	mg/L							＜０．０１					
	銅	mg/L												
	鉄（溶解性）	mg/L												
	マンガン（溶解性）	mg/L												
	クロム	mg/L												
その他の項目	アンモニア性窒素	mg/L												
	亜硝酸性窒素	mg/L												
	硝酸性窒素	mg/L												
	有機性窒素	mg/L												
	溶存態窒素	mg/L												
	懸濁態窒素	mg/L												
	オルトリン酸態燐	mg/L												
	電気伝導率	mS/m												
	塩化物イオン	mg/L												
	塩分		３０．８１	３０．８８		３０．４３	３０．９０		３０．８４	３１．７０		２９．２７	３２．００	
	陰イオン界面活性剤	mg/L												
	非イオン界面活性剤	mg/L												
	クロロフィルａ	mg/m3												
	フェオ色素	mg/m3												
	トリハロメタン生成能	mg/L												
	クロロホルム生成能	mg/L												
	ブロモジクロロメタン生成能	mg/L												
	ジブロモクロロメタン生成能	mg/L												
	ブロモホルム生成能	mg/L												
健康項目	カドミウム	mg/L							＜０．０００５					
	全シアン	mg/L							ＮＤ					
	鉛	mg/L							＜０．００５					
	六価クロム	mg/L							＜０．０１					
	砒素	mg/L												
	総水銀	mg/L							＜０．０００５					
	アルキル水銀	mg/L												
	ＰＣＢ	mg/L												
	ジクロロメタン	mg/L												
	四塩化炭素	mg/L												
	1,2－ジクロロエタン	mg/L												
	1,1－ジクロロエチレン	mg/L												
	シス－1,2－ジクロロエチレン	mg/L												
	1,1,1－トリクロロエタン	mg/L												
	1,1,2－トリクロロエタン	mg/L												
	トリクロロエチレン	mg/L												
	テトラクロロエチレン	mg/L												
	1,3－ジクロロプロペン	mg/L												
	チウラム	mg/L												
	シマジン	mg/L												
	チオベンカルブ	mg/L												
	ベンゼン	mg/L												
	セレン	mg/L												
	硝酸性窒素及び亜硝酸性窒素	mg/L												
	ふっ素	mg/L												
	ほう素	mg/L												
	1,4－ジオキサン	mg/L												

測定地点コード	水域区分	水域名	地点番号	測定地点名	地点統一番号	生活環境類型	ＮＰ類型	水生生物類型	底層DO類型	調査区分	調査機関	分析担当機関
０１２０４	伊勢湾	名古屋港（乙）	１０４	Ｎ－４	６０３－０１	Ｂロ	Ⅳイ	Ａイ	１	年　間	愛知県	愛　知　県

	項　目	単　位	２０２４年 ４月 １７日	２０２４年 ４月 １７日	２０２４年 ４月 １７日	２０２４年 ５月 １５日	２０２４年 ５月 １５日	２０２４年 ５月 １５日	２０２４年 ６月　５日	２０２４年 ６月　５日	２０２４年 ６月　５日	２０２４年 ７月　９日	２０２４年 ７月　９日	２０２４年 ７月　９日
一般項目	採取時刻		１０時 ３５分	１０時 ３５分	１０時 ３５分	１０時 ５０分	１０時 ５０分	１０時 ５０分	１０時 ５０分	１０時 ５０分	１０時 ５０分	１０時 ５５分	１０時 ５５分	１０時 ５５分
	天候		晴れ	晴れ	晴れ	曇り	曇り	曇り	晴れ	晴れ	晴れ	曇り	曇り	曇り
	気温	℃	１８．９	１８．９	１８．９	１９．４	１９．４	１９．４	２３．０	２３．０	２３．０	３０．０	３０．０	３０．０
	水温	℃	１７．５	１６．２	１３．７	１９．９	１９．０	１７．８	２１．２	１９．７	１８．２	２７．３	２４．２	１９．９
	透視度	cm	７２	＞１００		８５	＞１００		６１	＞１００		４２	９０	
	臭気		無臭	無臭		無臭	無臭		無臭	無臭		無臭	無臭	
	採取位置		上層	中層	下層	上層	中層	下層	上層	中層	下層	上層	中層	下層
	流況		赤　潮	赤　潮	赤　潮	赤　潮	赤　潮	赤　潮	赤　潮	赤　潮	赤　潮	赤　潮	赤　潮	赤　潮
	流量	m3/sec												
	外観		淡黄色	淡黄色		淡黄色	淡黄色		淡黄色	淡黄色		淡黄褐色	淡黄色	
	採取水深	m	０．５	５．０	１２．６	０．５	５．０	１３．５	０．５	５．０	１１．５	０．５	５．０	１３．１
	全水深	m	１３．１０	１３．１０	１３．１０	１４．００	１４．００	１４．００	１２．００	１２．００	１２．００	１３．６０	１３．６０	１３．６０
	透明度	m	１．９			１．５			１．４			１．２		
	水色		８１２	８１２	８１２	９１０	９１０	９１０	８１０	８１０	８１０	９１０	９１０	９１０
	満潮時刻		１３時 ０９分	１３時 ０９分	１３時 ０９分	９時 ５９分	９時 ５９分	９時 ５９分	１７時 ３６分	１７時 ３６分	１７時 ３６分	７時 １９分	７時 １９分	７時 １９分
	干潮時刻		８時 ５２分	８時 ５２分	８時 ５２分	４時 ３９分	４時 ３９分	４時 ３９分	１０時 ５７分	１０時 ５７分	１０時 ５７分	１４時 ０７分	１４時 ０７分	１４時 ０７分
生活環境項目	ｐＨ		８．４	８．３		８．６	８．１		８．１	８．１		８．７	８．２	
	ＤＯ	mg/L	１０	９．３	８．４	１２	６．８	５．４	９．１	５．８	４．５	１４	４．４	２．２
	ＢＯＤ	mg/L												
	ＣＯＤ（酸性法）	mg/L	３．４	２．５		４．５	３．１		３．４	２．１		５．５	２．７	
	ＳＳ	mg/L												
	大腸菌数	CFU/100mL												
	ｎ－ヘキサン抽出物質	mg/L				ＮＤ								
	全窒素	mg/L	０．４２			０．２７			０．３４			０．３０		
	全燐	mg/L	０．０３６			０．０３３			０．０３４			０．０４５		
	全亜鉛	mg/L	０．００１						０．００４					
	ノニルフェノール	mg/L				＜０．００００６						＜０．００００６		
	ＬＡＳ	mg/L				＜０．０００６						＜０．０００６		
	底層溶存酸素量	mg/L			８．４			５．４			４．５			２．２
特殊項目	フェノール類	mg/L												
	銅	mg/L												
	鉄（溶解性）	mg/L												
	マンガン（溶解性）	mg/L												
	クロム	mg/L												
その他の項目	アンモニア性窒素	mg/L												
	亜硝酸性窒素	mg/L												
	硝酸性窒素	mg/L												
	有機性窒素	mg/L												
	溶存態窒素	mg/L												
	懸濁態窒素	mg/L	０．１９			０．１８			０．１３			０．２２		
	オルトリン酸態燐	mg/L												
	電気伝導率	mS/m												
	塩化物イオン	mg/L												
	塩分		９．０７	２６．０１		１５．７０	２５．２２		１５．１６	３０．６４		１５．７４	２８．１５	
	陰イオン界面活性剤	mg/L												
	非イオン界面活性剤	mg/L												
	クロロフィルａ	mg/m3	１．２Ｅ　１			１．６Ｅ　１			７．４Ｅ　０			３．４Ｅ　１		
	フェオ色素	mg/m3	１０			１３			８．０			２７		
	トリハロメタン生成能	mg/L												
	クロロホルム生成能	mg/L												
	ブロモジクロロメタン生成能	mg/L												
	ジブロモクロロメタン生成能	mg/L												
	ブロモホルム生成能	mg/L												
健康項目	カドミウム	mg/L				＜０．０００５								
	全シアン	mg/L				ＮＤ								
	鉛	mg/L				＜０．００５								
	六価クロム	mg/L				＜０．０１								
	砒素	mg/L												
	総水銀	mg/L				＜０．０００５								
	アルキル水銀	mg/L												
	ＰＣＢ	mg/L												
	ジクロロメタン	mg/L												
	四塩化炭素	mg/L												
	1,2－ジクロロエタン	mg/L												
	1,1－ジクロロエチレン	mg/L												
	シス－1,2－ジクロロエチレン	mg/L												
	1,1,1－トリクロロエタン	mg/L												
	1,1,2－トリクロロエタン	mg/L												
	トリクロロエチレン	mg/L												
	テトラクロロエチレン	mg/L												
	1,3－ジクロロプロペン	mg/L												
	チウラム	mg/L				＜０．０００６								
	シマジン	mg/L				＜０．０００３								
	チオベンカルブ	mg/L				＜０．００２								
	ベンゼン	mg/L												
	セレン	mg/L				＜０．００２								
	硝酸性窒素及び亜硝酸性窒素	mg/L												
	ふっ素	mg/L												
	ほう素	mg/L												
	1,4－ジオキサン	mg/L												

測定地点コード	水域区分	水域名	地点番号	測定地点名	地点統一番号	生活環境類型	ＮＰ類型	水生生物類型	底層DO類型	調査区分	調査機関	分析担当機関
０１２０４	伊勢湾	名古屋港（乙）	１０４	Ｎ－４	６０３－０１	Ｂロ	Ⅳイ	Ａイ	１	年　間	愛知県	愛　知　県

	項　目	単　位	２０２４年 ８月　１日	２０２４年 ８月　１日	２０２４年 ８月　１日	２０２４年 ９月１１日	２０２４年 ９月１１日	２０２４年 ９月１１日	２０２４年 １０月１６日	２０２４年 １０月１６日	２０２４年 １０月１６日	２０２４年 １１月　６日	２０２４年 １１月　６日	２０２４年 １１月　６日
一般項目	採取時刻		１０時５０分	１０時５０分	１０時５０分	１１時２５分	１１時２５分	１１時２５分	１０時３５分	１０時３５分	１０時３５分	１１時０５分	１１時０５分	１１時０５分
	天候		晴れ	晴れ	晴れ	晴れ	晴れ	晴れ	曇り	曇り	曇り	晴れ	晴れ	晴れ
	気温	℃	２８．６	２８．６	２８．６	２９．４	２９．４	２９．４	２３．９	２３．９	２３．９	２２．４	２２．４	２２．４
	水温	℃	２６．５	２３．７	２２．４	３０．７	３０．３	２６．８	２４．１	２４．２	２４．９	２０．１	２２．２	２３．５
	透視度	cm	５５	＞１００		５２	９２		＞１００	＞１００		９６	＞１００	
	臭気		無臭	無臭		無臭	無臭		無臭	無臭		無臭	無臭	
	採取位置		上層	中層	下層	上層	中層	下層	上層	中層	下層	上層	中層	下層
	流況		通常	通常	通常	赤　潮	赤　潮	赤　潮	通常	通常	通常	波浪強	波浪強	波浪強
	流量	m3/sec												
	外観		淡黄色	淡黄色		淡黄色	淡黄色		淡黄色	淡黄色		淡黄色	淡黄色	
	採取水深	m	０．５	５．０	１２．４	０．５	５．０	１３．３	０．５	５．０	１２．３	０．５	５．０	１３．３
	全水深	m	１２．９０	１２．９０	１２．９０	１３．８０	１３．８０	１３．８０	１２．８０	１２．８０	１２．８０	１３．８０	１３．８０	１３．８０
	透明度	m	２．０			１．７			１．９			２．０		
	水色		８１０	８１０	８１０	４１０	４１０	４１０	８１０	８１０	８１０	４１０	４１０	４１０
	満潮時刻		１６時５９分	１６時５９分	１６時５９分	１１時１４分	１１時１４分	１１時１４分	１７時１２分	１７時１２分	１７時１２分	８時４９分	８時４９分	８時４９分
	干潮時刻		９時４７分	９時４７分	９時４７分	１５時５３分	１５時５３分	１５時５３分	１０時５７分	１０時５７分	１０時５７分	１４時０９分	１４時０９分	１４時０９分
生活環境項目	ｐＨ		８．１	８．０		８．６	８．５		８．２	８．２		８．１	８．１	
	ＤＯ	mg/L	７．０	２．５	１．１	１１	７．１	１．５	７．１	６．５	２．８	７．４	４．５	４．５
	ＢＯＤ	mg/L												
	ＣＯＤ（酸性法）	mg/L	２．４	１．２		６．０	３．８		３．４	３．２		３．０	２．６	
	ＳＳ	mg/L												
	大腸菌数	CFU/100mL												
	ｎ－ヘキサン抽出物質	mg/L										ＮＤ		
	全窒素	mg/L	０．２２			０．２５			０．２５			０．４４		
	全燐	mg/L	０．０４１			０．０４４			０．０４９			０．０４９		
	全亜鉛	mg/L	０．００２						０．０１４					
	ノニルフェノール	mg/L				＜０．００００６						＜０．００００６		
	ＬＡＳ	mg/L				＜０．０００６						＜０．０００６		
	底層溶存酸素量	mg/L			１．１			１．５			２．８			４．５
特殊項目	フェノール類	mg/L	＜０．０１											
	銅	mg/L												
	鉄（溶解性）	mg/L												
	マンガン（溶解性）	mg/L												
	クロム	mg/L												
その他の項目	アンモニア性窒素	mg/L												
	亜硝酸性窒素	mg/L												
	硝酸性窒素	mg/L												
	有機性窒素	mg/L												
	溶存態窒素	mg/L												
	懸濁態窒素	mg/L	０．１８			０．２２			０．１７			０．１７		
	オルトリン酸態燐	mg/L												
	電気伝導率	mS/m												
	塩化物イオン	mg/L												
	塩分		２６．８２	３２．５１		１８．８７	２４．８５		２８．１０	２６．８６		１７．６８	２６．４０	
	陰イオン界面活性剤	mg/L												
	非イオン界面活性剤	mg/L												
	クロロフィルａ	mg/m3	１．６Ｅ　１			１．５Ｅ　１			１．２Ｅ　１			２．７Ｅ　０		
	フェオ色素	mg/m3	１４			２０			９．９			６．３		
	トリハロメタン生成能	mg/L												
	クロロホルム生成能	mg/L												
	ブロモジクロロメタン生成能	mg/L												
	ジブロモクロロメタン生成能	mg/L												
	ブロモホルム生成能	mg/L												
健康項目	カドミウム	mg/L	＜０．０００５									＜０．０００５		
	全シアン	mg/L	ＮＤ									ＮＤ		
	鉛	mg/L	＜０．００５									＜０．００５		
	六価クロム	mg/L	＜０．０１									＜０．０１		
	砒素	mg/L	＜０．００５											
	総水銀	mg/L	＜０．０００５									＜０．０００５		
	アルキル水銀	mg/L												
	ＰＣＢ	mg/L												
	ジクロロメタン	mg/L	＜０．００２									＜０．００２		
	四塩化炭素	mg/L	＜０．０００２									＜０．０００２		
	1,2－ジクロロエタン	mg/L	＜０．０００４									＜０．０００４		
	1,1－ジクロロエチレン	mg/L	＜０．０１									＜０．０１		
	シス－1,2－ジクロロエチレン	mg/L	＜０．００４									＜０．００４		
	1,1,1－トリクロロエタン	mg/L	＜０．１									＜０．１		
	1,1,2－トリクロロエタン	mg/L	＜０．０００６									＜０．０００６		
	トリクロロエチレン	mg/L	＜０．００１									＜０．００１		
	テトラクロロエチレン	mg/L	＜０．０００５									＜０．０００５		
	1,3－ジクロロプロペン	mg/L	＜０．０００２									＜０．０００２		
	チウラム	mg/L										＜０．０００６		
	シマジン	mg/L										＜０．０００３		
	チオベンカルブ	mg/L										＜０．００２		
	ベンゼン	mg/L	＜０．００１									＜０．００１		
	セレン	mg/L	＜０．００２									＜０．００２		
	硝酸性窒素及び亜硝酸性窒素	mg/L												
	ふっ素	mg/L												
	ほう素	mg/L												
	1,4－ジオキサン	mg/L										＜０．００５		

測定地点コード	水域区分	水域名	地点番号	測定地点名	地点統一番号	生活環境類型	ＮＰ類型	水生生物類型	底層DO類型	調査区分	調査機関	分析担当機関
０１２０４	伊勢湾	名古屋港（乙）	１０４	Ｎ－４	６０３－０１	Ｂロ	Ⅳイ	Ａイ	１	年　間	愛知県	愛　知　県

項目		単位	２０２４年 １２月 １０日	２０２４年 １２月 １０日	２０２４年 １２月 １０日	２０２５年 １月 １６日	２０２５年 １月 １６日	２０２５年 １月 １６日	２０２５年 ２月 ２５日	２０２５年 ２月 ２５日	２０２５年 ２月 ２５日	２０２５年 ３月 １１日	２０２５年 ３月 １１日	２０２５年 ３月 １１日
一般項目	採取時刻		１０時 ２５分	１０時 ２５分	１０時 ２５分	１１時 １０分	１１時 １０分	１１時 １０分	１０時 ５０分	１０時 ５０分	１０時 ５０分	１０時 ５０分	１０時 ５０分	１０時 ５０分
	天候		晴れ	晴れ	晴れ	曇り	曇り	曇り	晴れ	晴れ	晴れ	雨	雨	雨
	気温	℃	７．９	７．９	７．９	６．０	６．０	６．０	８．８	８．８	８．８	９．９	９．９	９．９
	水温	℃	１５．７	１７．０	１７．２	９．２	１０．４	１０．０	１０．２	１０．０	１０．６	１０．８	１０．５	９．９
	透視度	cm	＞１００	＞１００		＞１００	＞１００		＞１００	＞１００		＞１００	＞１００	
	臭気		無臭	無臭		無臭	無臭		無臭	無臭		無臭	無臭	
	採取位置		上層	中層	下層	上層	中層	下層	上層	中層	下層	上層	中層	下層
	流況		通常	通常	通常	通常	通常	通常	通常	通常	通常	通常	通常	通常
	流量	m3/sec												
	外観		淡黄色	淡黄色		淡黄色	淡黄色		淡黄色	淡黄色		淡黄色	淡黄色	
	採取水深	m	０．５	５．０	１３．１	０．５	５．０	１３．７	０．５	５．０	１２．９	０．５	５．０	１３．１
	全水深	m	１３．６０	１３．６０	１３．６０	１４．２０	１４．２０	１４．２０	１３．４０	１３．４０	１３．４０	１３．６０	１３．６０	１３．６０
	透明度	m	２．８			２．９			２．９			２．８		
	水色		４１２	４１２	４１２	８１２	８１２	８１２	８１２	８１２	８１２	８１４	８１４	８１４
	満潮時刻		１３時 ２５分	１３時 ２５分	１３時 ２５分	７時 ５３分	７時 ５３分	７時 ５３分	１６時 ０１分	１６時 ０１分	１６時 ０１分	１６時 ３３分	１６時 ３３分	１６時 ３３分
	干潮時刻		６時 ４４分	６時 ４４分	６時 ４４分	１３時 ３０分	１３時 ３０分	１３時 ３０分	１０時 ４２分	１０時 ４２分	１０時 ４２分	１０時 ５９分	１０時 ５９分	１０時 ５９分
生活環境項目	ｐＨ		８．１	８．１		８．１	８．２		８．２	８．２		８．２	８．２	
	ＤＯ	mg/L	７．４	６．９	６．９	８．８	８．２	８．０	９．９	８．４	７．９	９．７	８．９	８．０
	ＢＯＤ	mg/L												
	ＣＯＤ（酸性法）	mg/L	１．７	１．７		２．１	１．６		２．９	２．０		２．４	２．２	
	ＳＳ	mg/L												
	大腸菌数	CFU/100mL												
	ｎ－ヘキサン抽出物質	mg/L												
	全窒素	mg/L	０．３０			０．２９			０．４０			０．３８		
	全燐	mg/L	０．０３２			０．０２５			０．０２１			０．０２８		
	全亜鉛	mg/L	０．００３						０．００４					
	ノニルフェノール	mg/L				＜０．００００６						＜０．００００６		
	ＬＡＳ	mg/L				＜０．０００６						＜０．０００６		
	底層溶存酸素量	mg/L			６．９			８．０			７．９			８．０
特殊項目	フェノール類	mg/L							＜０．０１					
	銅	mg/L												
	鉄（溶解性）	mg/L												
	マンガン（溶解性）	mg/L												
	クロム	mg/L												
その他の項目	アンモニア性窒素	mg/L												
	亜硝酸性窒素	mg/L												
	硝酸性窒素	mg/L												
	有機性窒素	mg/L												
	溶存態窒素	mg/L												
	懸濁態窒素	mg/L	０．１２			０．２０			０．２１			０．２１		
	オルトリン酸態燐	mg/L												
	電気伝導率	mS/m												
	塩化物イオン	mg/L												
	塩分		２９．４５	３１．９９		２９．８９	３１．３１		３１．４６	３２．３５		３０．４９	３１．８６	
	陰イオン界面活性剤	mg/L												
	非イオン界面活性剤	mg/L												
	クロロフィルａ	mg/m3	１．０Ｅ　０			１．３Ｅ　０			２．０Ｅ　１			１．３Ｅ　１		
	フェオ色素	mg/m3	２．９			２．９			１２			７．１		
	トリハロメタン生成能	mg/L												
	クロロホルム生成能	mg/L												
	ブロモジクロロメタン生成能	mg/L												
	ジブロモクロロメタン生成能	mg/L												
	ブロモホルム生成能	mg/L												
健康項目	カドミウム	mg/L							＜０．０００５					
	全シアン	mg/L							ＮＤ					
	鉛	mg/L							＜０．００５					
	六価クロム	mg/L							＜０．０１					
	砒素	mg/L							＜０．００５					
	総水銀	mg/L							＜０．０００５					
	アルキル水銀	mg/L												
	ＰＣＢ	mg/L												
	ジクロロメタン	mg/L												
	四塩化炭素	mg/L												
	1,2－ジクロロエタン	mg/L												
	1,1－ジクロロエチレン	mg/L												
	シス－1,2－ジクロロエチレン	mg/L												
	1,1,1－トリクロロエタン	mg/L												
	1,1,2－トリクロロエタン	mg/L												
	トリクロロエチレン	mg/L												
	テトラクロロエチレン	mg/L												
	1,3－ジクロロプロペン	mg/L												
	チウラム	mg/L												
	シマジン	mg/L												
	チオベンカルブ	mg/L												
	ベンゼン	mg/L												
	セレン	mg/L							＜０．００２					
	硝酸性窒素及び亜硝酸性窒素	mg/L												
	ふっ素	mg/L												
	ほう素	mg/L												
	1,4－ジオキサン	mg/L												

測定地点コード	水域区分	水域名	地点番号	測定地点名	地点統一番号	生活環境類型	ＮＰ類型	水生生物類型	底層DO類型	調査区分	調査機関	分析担当機関
０１３０５	伊勢湾	常滑地先海域	１０５	Ｎ－５	６０４－０１	Ｂロ	Ⅱイ	特Ａイ	１	年　間	愛知県	水　産　試　験　場

	項　　目	単　位	２０２４年 ４月 １０日	２０２４年 ４月 １０日	２０２４年 ５月　７日	２０２４年 ５月　７日	２０２４年 ６月　３日	２０２４年 ６月　３日	２０２４年 ７月　２日	２０２４年 ７月　２日	２０２４年 ８月　１日	２０２４年 ８月　１日	２０２４年 ９月 １１日	２０２４年 ９月 １１日
一般項目	採取時刻		１２時 ０６分	１２時 ０６分	１１時 ３０分	１１時 ３０分	１２時 ３０分	１２時 ３０分	１１時 ５０分	１１時 ５０分	１２時 ３５分	１２時 ３５分	１２時 ０８分	１２時 ０８分
	天候		晴れ	晴れ	曇り	曇り	晴れ	晴れ	曇り	曇り	晴れ	晴れ	晴れ	晴れ
	気温	℃	１５．２	１５．２	２１．０	２１．０	２４．７	２４．７	２３．６	２３．６	３２．４	３２．４	３３．５	３３．５
	水温	℃	１３．６	１２．７	１８．９	１８．８	２２．５	２０．１	２２．７	２２．８	２５．０	２４．１	３０．４	２９．６
	透視度	cm												
	臭気		無臭		無臭		無臭		無臭		無臭		無臭	
	採取位置		上層	下層	上層	下層	上層	下層	上層	下層	上層	下層	上層	下層
	流況		通常	通常	通常	通常	赤　潮	赤　潮	通常	通常	通常	通常	通常	通常
	流量	m3/sec												
	外観		無色		無色		無色		淡黄褐色		無色		無色	
	採取水深	m		２．８		３．７		５．５		４．４		４．２		４．３
	全水深	m	３．３０	３．３０	４．２０	４．２０	５．００	５．００	４．９０	４．９０	４．７０	４．７０	４．８０	４．８０
	透明度	m	１．５	１．５	３．０	３．０	２．０	２．０	０．６	０．６	３．０	３．０	２．５	２．５
	水色		４１０	４１０	４１２	４１２	４０８	４０８	７０８	７０８	８１０	８１０	８１０	８１０
	満潮時刻		６時 ３９分	６時 ３９分	１７時 ４２分	１７時 ４２分	１５時 ４８分	１５時 ４８分	１５時 ４７分	１５時 ４７分	１６時 ５９分	１６時 ５９分	１１時 １４分	１１時 １４分
	干潮時刻		１３時 ００分	１３時 ００分	１１時 １９分	１１時 １９分	９時 ２５分	９時 ２５分	８時 ５８分	８時 ５８分	９時 ４７分	９時 ４７分	１５時 ５３分	１５時 ５３分
生活環境項目	ｐＨ		８．２		８．３		８．３		８．３		８．２		８．５	
	ＤＯ	mg/L	９．３	７．４	８．３	８．３	１１	６．１	７．４	４．９	７．９	８．０	９．１	６．８
	ＢＯＤ	mg/L												
	ＣＯＤ（酸性法）	mg/L	２．６		２．５		５．７		４．３		２．８		５．１	
	ＳＳ	mg/L												
	大腸菌数	CFU/100mL												
	ｎ－ヘキサン抽出物質	mg/L							ＮＤ					
	全窒素	mg/L	０．４６		０．１７		０．６６		０．４８		０．２９		０．２４	
	全燐	mg/L	０．０３２		０．０１６		０．０５６		０．０９３		０．０２６		０．０３５	
	全亜鉛	mg/L			０．００１				０．００８				０．００３	
	ノニルフェノール	mg/L			＜０．００００６				＜０．００００６				＜０．００００６	
	ＬＡＳ	mg/L			＜０．０００６				＜０．０００６				＜０．０００６	
	底層溶存酸素量	mg/L		７．４		８．３		６．１		４．９		８．０		６．８
特殊項目	フェノール類	mg/L							＜０．０１					
	銅	mg/L												
	鉄（溶解性）	mg/L												
	マンガン（溶解性）	mg/L												
	クロム	mg/L												
その他の項目	アンモニア性窒素	mg/L												
	亜硝酸性窒素	mg/L												
	硝酸性窒素	mg/L												
	有機性窒素	mg/L												
	溶存態窒素	mg/L												
	懸濁態窒素	mg/L	０．０８		０．０７		０．１６		０．１０		０．５３		０．２１	
	オルトリン酸態燐	mg/L												
	電気伝導率	mS/m												
	塩化物イオン	mg/L												
	塩分		２５．７７		２９．００		２５．８５		３．５９		３０．４８		２１．４４	
	陰イオン界面活性剤	mg/L												
	非イオン界面活性剤	mg/L												
	クロロフィルａ	mg/m3	１．０Ｅ　１		６．７Ｅ　０		４．６Ｅ　１		４．２Ｅ　０		６．５Ｅ　０		１．６Ｅ　１	
	フェオ色素	mg/m3	１．５		１．１		５．８		２．１		０．７		２．９	
	トリハロメタン生成能	mg/L												
	クロロホルム生成能	mg/L												
	ブロモジクロロメタン生成能	mg/L												
	ジブロモクロロメタン生成能	mg/L												
	ブロモホルム生成能	mg/L												
健康項目	カドミウム	mg/L			＜０．０００５						＜０．０００５			
	全シアン	mg/L					ＮＤ						ＮＤ	
	鉛	mg/L			＜０．００５				＜０．００５					
	六価クロム	mg/L			＜０．０１						＜０．０１			
	砒素	mg/L	＜０．００５											
	総水銀	mg/L					＜０．０００５						＜０．０００５	
	アルキル水銀	mg/L												
	ＰＣＢ	mg/L												
	ジクロロメタン	mg/L									＜０．００２			
	四塩化炭素	mg/L									＜０．０００２			
	1,2－ジクロロエタン	mg/L									＜０．０００４			
	1,1－ジクロロエチレン	mg/L									＜０．０１			
	シス－1,2－ジクロロエチレン	mg/L									＜０．００４			
	1,1,1－トリクロロエタン	mg/L									＜０．１			
	1,1,2－トリクロロエタン	mg/L									＜０．０００６			
	トリクロロエチレン	mg/L									＜０．００１			
	テトラクロロエチレン	mg/L									＜０．０００５			
	1,3－ジクロロプロペン	mg/L									＜０．０００２			
	チウラム	mg/L			＜０．０００６									
	シマジン	mg/L			＜０．０００３									
	チオベンカルブ	mg/L			＜０．００２									
	ベンゼン	mg/L									＜０．００１			
	セレン	mg/L			＜０．００２						＜０．００２			
	硝酸性窒素及び亜硝酸性窒素	mg/L												
	ふっ素	mg/L												
	ほう素	mg/L												
	1,4－ジオキサン	mg/L												

測定地点コード	水域区分	水域名	地点番号	測定地点名	地点統一番号	生活環境類型	ＮＰ類型	水生生物類型	底層DO類型	調査区分	調査機関	分析担当機関
０１３０５	伊勢湾	常滑地先海域	１０５	Ｎ－５	６０４－０１	Ｂロ	Ⅱイ	特Ａイ	１	年　間	愛知県	水　産　試　験　場

	項　　目	単　位	２０２４年 １０月　１日	２０２４年 １０月　１日	２０２４年 １１月　８日	２０２４年 １１月　８日	２０２４年 １２月　２日	２０２４年 １２月　２日	２０２５年 １月　６日	２０２５年 １月　６日	２０２５年 ２月２１日	２０２５年 ２月２１日	２０２５年 ３月１３日	２０２５年 ３月１３日
一般項目	採取時刻		１２時　３１分	１２時　３１分	１１時　４２分	１１時　４２分	１２時　１６分	１２時　１６分	１２時　３５分	１２時　３５分	１１時　３９分	１１時　３９分	１１時　５３分	１１時　５３分
	天候		晴れ	晴れ	晴れ	晴れ	晴れ	晴れ	曇り	曇り	晴れ	晴れ	曇り	曇り
	気温	℃	３０．２	３０．２	１４．６	１４．６	１５．７	１５．７	７．２	７．２	７．８	７．８	１４．５	１４．５
	水温	℃	２８．１	２６．５	２２．３	２２．０	１７．７	１８．２	１１．９	１１．９	８．７	８．９	１０．７	１０．３
	透視度	cm												
	臭気		無臭		無臭		無臭		無臭		無臭		無臭	
	採取位置		上層	下層	上層	下層	上層	下層	上層	下層	上層	下層	上層	下層
	流況		通常	通常	通常	通常	通常	通常	通常	通常	通常	通常	通常	通常
	流量	m3/sec												
	外観		淡黄褐色		無色		無色		無色		無色		無色	
	採取水深	m		２．８		４．６		３．７		３．９		４．５		３．７
	全水深	m	３．３０	３．３０	５．１０	５．１０	４．２０	４．２０	４．４０	４．４０	５．００	５．００	４．２０	４．２０
	透明度	m	２．０	２．０	３．０	３．０	＞　４．２	＞　４．２	＞　４．４	＞　４．４	４．０	４．０	４．０	４．０
	水色		４１０	４１０	４１２	４１２	４１２	４１２	４１４	４１４	４１２	４１２	４１０	４１０
	満潮時刻		１７時　３０分	１７時　３０分	１０時　４６分	１０時　４６分	６時　５１分	６時　５１分	１０時　２６分	１０時　２６分	１０時　０３分	１０時　０３分	１７時　４５分	１７時　４５分
	干潮時刻		１１時　１５分	１１時　１５分	１６時　００分	１６時　００分	１２時　２４分	１２時　２４分	１６時　４１分	１６時　４１分	１７時　３８分	１７時　３８分	１１時　５２分	１１時　５２分
生活環境項目	ｐＨ		８．３		８．２		８．１		８．３		８．２		８．３	
	ＤＯ	mg/L	１２	７．２	５．６	５．６	８．２	８．８	８．２	８．２	１０	１０	１０	９．８
	ＢＯＤ	mg/L												
	ＣＯＤ（酸性法）	mg/L	３．９		２．２		２．７		１．９		２．６		２．６	
	ＳＳ	mg/L												
	大腸菌数	CFU/100mL												
	ｎ－ヘキサン抽出物質	mg/L					ＮＤ							
	全窒素	mg/L	０．２７		０．３１		０．３１		０．２２		０．１９		０．３０	
	全燐	mg/L	０．０４２		０．０４６		０．０３７		０．０２２		０．０１６		０．０２０	
	全亜鉛	mg/L			０．００２				０．００２				０．００４	
	ノニルフェノール	mg/L			＜０．００００６				＜０．００００６				＜０．００００６	
	ＬＡＳ	mg/L			＜０．０００６				＜０．０００６				＜０．０００６	
	底層溶存酸素量	mg/L		７．２		５．６		８．８		８．２		１０		９．８
特殊項目	フェノール類	mg/L							＜０．０１					
	銅	mg/L												
	鉄（溶解性）	mg/L												
	マンガン（溶解性）	mg/L												
	クロム	mg/L												
その他の項目	アンモニア性窒素	mg/L												
	亜硝酸性窒素	mg/L												
	硝酸性窒素	mg/L												
	有機性窒素	mg/L												
	溶存態窒素	mg/L												
	懸濁態窒素	mg/L	０．３５		０．０８		０．０６		＜０．０５		０．０９		０．０８	
	オルトリン酸態燐	mg/L												
	電気伝導率	mS/m												
	塩化物イオン	mg/L												
	塩分		２６．５６		３１．００		２９．９３		２９．３３		３１．３２		３０．７４	
	陰イオン界面活性剤	mg/L												
	非イオン界面活性剤	mg/L												
	クロロフィルａ	mg/m3	２．３Ｅ　１		１．０Ｅ　１		４．７Ｅ　０		１．１Ｅ　０		７．６Ｅ　０		１．２Ｅ　１	
	フェオ色素	mg/m3	３．３		１．４		０．４		０．４		２．０		１．５	
	トリハロメタン生成能	mg/L												
	クロロホルム生成能	mg/L												
	ブロモジクロロメタン生成能	mg/L												
	ジブロモクロロメタン生成能	mg/L												
	ブロモホルム生成能	mg/L												
健康項目	カドミウム	mg/L			＜０．０００５						＜０．０００５			
	全シアン	mg/L					ＮＤ						ＮＤ	
	鉛	mg/L			＜０．００５				＜０．００５					
	六価クロム	mg/L			＜０．０１						＜０．０１			
	砒素	mg/L							＜０．００５					
	総水銀	mg/L					＜０．０００５						＜０．０００５	
	アルキル水銀	mg/L												
	ＰＣＢ	mg/L												
	ジクロロメタン	mg/L			＜０．００２									
	四塩化炭素	mg/L			＜０．０００２									
	1,2－ジクロロエタン	mg/L			＜０．０００４									
	1,1－ジクロロエチレン	mg/L			＜０．０１									
	シス－1,2－ジクロロエチレン	mg/L			＜０．００４									
	1,1,1－トリクロロエタン	mg/L			＜０．１									
	1,1,2－トリクロロエタン	mg/L			＜０．０００６									
	トリクロロエチレン	mg/L			＜０．００１									
	テトラクロロエチレン	mg/L			＜０．０００５									
	1,3－ジクロロプロペン	mg/L			＜０．０００２									
	チウラム	mg/L			＜０．０００６									
	シマジン	mg/L			＜０．０００３									
	チオベンカルブ	mg/L			＜０．００２									
	ベンゼン	mg/L			＜０．００１									
	セレン	mg/L			＜０．００２						＜０．００２			
	硝酸性窒素及び亜硝酸性窒素	mg/L												
	ふっ素	mg/L												
	ほう素	mg/L												
	1,4－ジオキサン	mg/L			＜０．００５									

測定地点コード	水域区分	水域名	地点番号	測定地点名	地点統一番号	生活環境類型	ＮＰ類型	水生生物類型	底層DO類型	調査区分	調査機関	分析担当機関
０１３１２	伊勢湾	常滑地先海域	１１２	Ｎ－１２	６０４－５１	Ｂロ	Ⅱイ	特Ａイ	１	年　間	愛知県	水　産　試　験　場

項目		単位	２０２４年 ４月 １０日	２０２４年 ４月 １０日	２０２４年 ５月　７日	２０２４年 ５月　７日	２０２４年 ６月　３日	２０２４年 ６月　３日	２０２４年 ７月　２日	２０２４年 ７月　２日	２０２４年 ８月　１日	２０２４年 ８月　１日	２０２４年 ９月 １１日	２０２４年 ９月 １１日
一般項目	採取時刻		１２時 ５３分	１２時 ５３分	１１時 ０８分	１１時 ０８分	１２時 ４９分	１２時 ４９分	１２時 １２分	１２時 １２分	１２時 ５４分	１２時 ５４分	１２時 ２５分	１２時 ２５分
	天候		晴れ	晴れ	曇り	曇り	晴れ	晴れ	曇り	曇り	晴れ	晴れ	晴れ	晴れ
	気温	℃	１４．９	１４．９	２０．６	２０．６	２４．１	２４．１	２５．０	２５．０	３１．９	３１．９	３２．６	３２．６
	水温	℃	１３．８	１３．５	１８．６	１８．４	２１．０	１８．５	２４．３	２１．３	２５．７	２２．３	３０．２	２７．７
	透視度	cm												
	臭気		無臭		無臭		無臭		無臭		無臭		無臭	
	採取位置		上層	下層	上層	下層	上層	下層	上層	下層	上層	下層	上層	下層
	流況		通常	通常	通常	通常	通常	通常	通常	通常	通常	通常	通常	通常
	流量	m3/sec												
	外観		無色		無色		無色		無色		無色		無色	
	採取水深	m		５．５		６．５		７．５		７．３		７．１		７．５
	全水深	m	６．００	６．００	７．００	７．００	８．００	８．００	７．８０	７．８０	７．６０	７．６０	８．００	８．００
	透明度	m	２．５	２．５	３．０	３．０	３．５	３．５	１．０	１．０	２．０	２．０	５．０	５．０
	水色		４１０	４１０	４１２	４１２	４１０	４１０	４０８	４０８	８１０	８１０	８１２	８１２
	満潮時刻		６時 ３９分	６時 ３９分	４時 ５７分	４時 ５７分	１５時 ４８分	１５時 ４８分	１５時 ４７分	１５時 ４７分	１６時 ５９分	１６時 ５９分	１１時 １４分	１１時 １４分
	干潮時刻		１３時 ００分	１３時 ００分	１１時 １９分	１１時 １９分	９時 ２５分	９時 ２５分	８時 ５８分	８時 ５８分	９時 ４７分	９時 ４７分	１５時 ５３分	１５時 ５３分
生活環境項目	ｐＨ		８．２		８．３		８．３		８．４		８．２		８．３	
	ＤＯ	mg/L	９．４	７．３	８．３	７．１	８．４	５．４	７．２	４．２	７．５	３．２	６．８	３．９
	ＢＯＤ	mg/L												
	ＣＯＤ（酸性法）	mg/L	２．７		３．０		４．７		４．２		３．９		４．０	
	ＳＳ	mg/L												
	大腸菌数	CFU/100mL												
	ｎ－ヘキサン抽出物質	mg/L												
	全窒素	mg/L	０．３４		０．２９		０．３２		０．３８		０．３３		０．３０	
	全燐	mg/L	０．０２７		０．０１６		０．０２６		０．０４８		０．０３２		０．０２２	
	全亜鉛	mg/L							０．００２					
	ノニルフェノール	mg/L							＜０．００００６					
	ＬＡＳ	mg/L							＜０．０００６					
	底層溶存酸素量	mg/L		７．３		７．１		５．４		４．２		３．２		３．９
特殊項目	フェノール類	mg/L							＜０．０１					
	銅	mg/L												
	鉄（溶解性）	mg/L												
	マンガン（溶解性）	mg/L												
	クロム	mg/L												
その他の項目	アンモニア性窒素	mg/L												
	亜硝酸性窒素	mg/L												
	硝酸性窒素	mg/L												
	有機性窒素	mg/L												
	溶存態窒素	mg/L												
	懸濁態窒素	mg/L					０．１７		０．２１		０．０７			
	オルトリン酸態燐	mg/L												
	電気伝導率	mS/m												
	塩化物イオン	mg/L												
	塩分		２５．１１		２８．８６		２７．７４		１７．０３		３１．５６		２５．４３	
	陰イオン界面活性剤	mg/L												
	非イオン界面活性剤	mg/L												
	クロロフィルａ	mg/m3	８．８Ｅ　０		５．７Ｅ　０		１．１Ｅ　１		１．８Ｅ　１		１．３Ｅ　１		３．５Ｅ　０	
	フェオ色素	mg/m3	１．３		１．３		２．４		２．２		１．６		０．５	
	トリハロメタン生成能	mg/L												
	クロロホルム生成能	mg/L												
	ブロモジクロロメタン生成能	mg/L												
	ジブロモクロロメタン生成能	mg/L												
	ブロモホルム生成能	mg/L												
健康項目	カドミウム	mg/L									＜０．０００５			
	全シアン	mg/L											ＮＤ	
	鉛	mg/L							＜０．００５					
	六価クロム	mg/L									＜０．０１			
	砒素	mg/L	＜０．００５											
	総水銀	mg/L												
	アルキル水銀	mg/L												
	ＰＣＢ	mg/L												
	ジクロロメタン	mg/L									＜０．００２			
	四塩化炭素	mg/L									＜０．０００２			
	1,2－ジクロロエタン	mg/L									＜０．０００４			
	1,1－ジクロロエチレン	mg/L									＜０．０１			
	シス－1,2－ジクロロエチレン	mg/L									＜０．００４			
	1,1,1－トリクロロエタン	mg/L									＜０．１			
	1,1,2－トリクロロエタン	mg/L									＜０．０００６			
	トリクロロエチレン	mg/L									＜０．００１			
	テトラクロロエチレン	mg/L									＜０．０００５			
	1,3－ジクロロプロペン	mg/L									＜０．０００２			
	チウラム	mg/L			＜０．０００６									
	シマジン	mg/L			＜０．０００３									
	チオベンカルブ	mg/L			＜０．００２									
	ベンゼン	mg/L									＜０．００１			
	セレン	mg/L									＜０．００２			
	硝酸性窒素及び亜硝酸性窒素	mg/L												
	ふっ素	mg/L												
	ほう素	mg/L												
	1,4－ジオキサン	mg/L												

測定地点コード	水域区分	水域名	地点番号	測定地点名	地点統一番号	生活環境類型	ＮＰ類型	水生生物類型	底層DO類型	調査区分	調査機関	分析担当機関
０１３１２	伊勢湾	常滑地先海域	１１２	Ｎ－１２	６０４－５１	Ｂロ	Ⅱイ	特Ａイ	１	年　間	愛知県	水　産　試　験　場

項目		単位	２０２４年 １０月　１日	２０２４年 １０月　１日	２０２４年 １１月　８日	２０２４年 １１月　８日	２０２４年 １２月　２日	２０２４年 １２月　２日	２０２５年 １月　６日	２０２５年 １月　６日	２０２５年 ２月２１日	２０２５年 ２月２１日	２０２５年 ３月１３日	２０２５年 ３月１３日
一般項目	採取時刻		１２時　５２分	１２時　５２分	１１時　２３分	１１時　２３分	１２時　３７分	１２時　３７分	１２時　５５分	１２時　５５分	１２時　０５分	１２時　０５分	１２時　１５分	１２時　１５分
	天候		晴れ	晴れ	晴れ	晴れ	晴れ	晴れ	雨	雨	晴れ	晴れ	曇り	曇り
	気温	℃	３０．１	３０．１	１４．６	１４．６	１５．５	１５．５	７．１	７．１	７．５	７．５	１５．０	１５．０
	水温	℃	２７．２	２４．８	２０．９	２２．４	１６．８	１８．７	１１．３	１２．７	８．１	１０．６	１０．６	１０．１
	透視度	cm												
	臭気		無臭		無臭		無臭		無臭		無臭		無臭	
	採取位置		上層	下層	上層	下層	上層	下層	上層	下層	上層	下層	上層	下層
	流況		通常	通常	通常	通常	通常	通常	通常	通常	通常	通常	通常	通常
	流量	m3/sec												
	外観		無色		無色		無色		無色		無色		無色	
	採取水深	m		６．８		７．５		６．９		７．７		７．４		６．９
	全水深	m	７．３０	７．３０	８．００	８．００	７．４０	７．４０	８．２０	８．２０	７．９０	７．９０	７．４０	７．４０
	透明度	m	２．０	２．０	２．０	２．０	４．０	４．０	７．５	７．５	３．５	３．５	３．５	３．５
	水色		４１０	４１０	４１２	４１２	４１２	４１２	４１４	４１４	４１２	４１２	８１０	８１０
	満潮時刻		１７時　３０分	１７時　３０分	１０時　４６分	１０時　４６分	１７時　４８分	１７時　４８分	１０時　２６分	１０時　２６分	１０時　０３分	１０時　０３分	１７時　４５分	１７時　４５分
	干潮時刻		１１時　１５分	１１時　１５分	１６時　００分	１６時　００分	１２時　２４分	１２時　２４分	１６時　４１分	１６時　４１分	１７時　３８分	１７時　３８分	１１時　５２分	１１時　５２分
生活環境項目	ｐＨ		８．３		８．２		８．１		８．３		８．３		８．３	
	ＤＯ	mg/L	９．２	４．４	６．９	５．０	８．１	７．０	８．６	７．９	１０	８．９	１０	９．０
	ＢＯＤ	mg/L												
	ＣＯＤ（酸性法）	mg/L	４．６		２．４		２．５		１．７		２．５		２．５	
	ＳＳ	mg/L												
	大腸菌数	CFU/100mL												
	ｎ－ヘキサン抽出物質	mg/L												
	全窒素	mg/L	０．３２		０．３１		０．２８		０．２６		０．２３		０．３０	
	全燐	mg/L	０．０４５		０．０３８		０．０３５		０．０２１		０．０１９		０．０１８	
	全亜鉛	mg/L							０．００３					
	ノニルフェノール	mg/L							＜０．００００６					
	ＬＡＳ	mg/L							＜０．０００６					
	底層溶存酸素量	mg/L		４．４		５．０		７．０		７．９		８．９		９．０
特殊項目	フェノール類	mg/L							＜０．０１					
	銅	mg/L												
	鉄（溶解性）	mg/L												
	マンガン（溶解性）	mg/L												
	クロム	mg/L												
その他の項目	アンモニア性窒素	mg/L												
	亜硝酸性窒素	mg/L												
	硝酸性窒素	mg/L												
	有機性窒素	mg/L												
	溶存態窒素	mg/L												
	懸濁態窒素	mg/L					０．０６		＜０．０５		０．１０			
	オルトリン酸態燐	mg/L												
	電気伝導率	mS/m												
	塩化物イオン	mg/L												
	塩分		２７．０３		３０．６３		３０．２７		３１．８４		３１．２９		３１．６３	
	陰イオン界面活性剤	mg/L												
	非イオン界面活性剤	mg/L												
	クロロフィルａ	mg/m3	２．６Ｅ　１		１．０Ｅ　１		６．９Ｅ　０		１．０Ｅ　０		７．８Ｅ　０		８．９Ｅ　０	
	フェオ色素	mg/m3	３．０		１．７		０．６		０．３		２．０		１．７	
	トリハロメタン生成能	mg/L												
	クロロホルム生成能	mg/L												
	ブロモジクロロメタン生成能	mg/L												
	ジブロモクロロメタン生成能	mg/L												
	ブロモホルム生成能	mg/L												
健康項目	カドミウム	mg/L									＜０．０００５			
	全シアン	mg/L					ＮＤ							
	鉛	mg/L							＜０．００５					
	六価クロム	mg/L									＜０．０１			
	砒素	mg/L							＜０．００５					
	総水銀	mg/L												
	アルキル水銀	mg/L												
	ＰＣＢ	mg/L												
	ジクロロメタン	mg/L			＜０．００２									
	四塩化炭素	mg/L			＜０．０００２									
	1,2－ジクロロエタン	mg/L			＜０．０００４									
	1,1－ジクロロエチレン	mg/L			＜０．０１									
	シス－1,2－ジクロロエチレン	mg/L			＜０．００４									
	1,1,1－トリクロロエタン	mg/L			＜０．１									
	1,1,2－トリクロロエタン	mg/L			＜０．０００６									
	トリクロロエチレン	mg/L			＜０．００１									
	テトラクロロエチレン	mg/L			＜０．０００５									
	1,3－ジクロロプロペン	mg/L			＜０．０００２									
	チウラム	mg/L			＜０．０００６									
	シマジン	mg/L			＜０．０００３									
	チオベンカルブ	mg/L			＜０．００２									
	ベンゼン	mg/L			＜０．００１									
	セレン	mg/L			＜０．００２									
	硝酸性窒素及び亜硝酸性窒素	mg/L												
	ふっ素	mg/L												
	ほう素	mg/L												
	1,4－ジオキサン	mg/L			＜０．００５									

測定地点コード	水域区分	水域名	地点番号	測定地点名	地点統一番号	生活環境類型	ＮＰ類型	水生生物類型	底層DO類型	調査区分	調査機関	分析担当機関
０１４０６	伊勢湾	伊勢湾	１０６	Ｎ－６	６０５－０１	Ａイ	Ⅲイ	Ａイ	１	年　間	愛知県	愛　知　県

項目		単位	２０２４年 ４月 １７日	２０２４年 ４月 １７日	２０２４年 ４月 １７日	２０２４年 ５月 １５日	２０２４年 ５月 １５日	２０２４年 ５月 １５日	２０２４年 ６月　５日	２０２４年 ６月　５日	２０２４年 ６月　５日	２０２４年 ７月　９日	２０２４年 ７月　９日	２０２４年 ７月　９日
一般項目	採取時刻		１０時 ５５分	１０時 ５５分	１０時 ５５分	１１時 １０分	１１時 １０分	１１時 １０分	１１時 １０分	１１時 １０分	１１時 １０分	１１時 ２０分	１１時 ２０分	１１時 ２０分
	天候		晴れ	晴れ	晴れ	曇り	曇り	曇り	晴れ	晴れ	晴れ	曇り	曇り	曇り
	気温	℃	２０．３	２０．３	２０．３	２０．１	２０．１	２０．１	２３．０	２３．０	２３．０	３２．０	３２．０	３２．０
	水温	℃	１８．５	１６．３	１３．３	１９．５	１８．７	１６．８	２１．１	２０．３	１８．０	２７．５	２４．６	２０．７
	透視度	cm	＞１００	＞１００		７３	＞１００		５１	＞１００		４３	５４	
	臭気		無臭	無臭		無臭	無臭		無臭	無臭		無臭	無臭	
	採取位置		上層	中層	下層	上層	中層	下層	上層	中層	下層	上層	中層	下層
	流況		赤　潮	赤　潮	赤　潮	赤　潮	赤　潮	赤　潮	赤　潮	赤　潮	赤　潮	赤　潮	赤　潮	赤　潮
	流量	m3/sec												
	外観		淡黄色	淡黄色		淡黄色	淡黄色		淡黄色	淡黄色		淡黄褐色	淡黄色	
	採取水深	m	０．５	５．０	１６．６	０．５	５．０	１６．９	０．５	５．０	１５．０	０．５	５．０	１６．７
	全水深	m	１７．１０	１７．１０	１７．１０	１７．４０	１７．４０	１７．４０	１５．５０	１５．５０	１５．５０	１７．２０	１７．２０	１７．２０
	透明度	m	２．０			１．３			１．２			１．３		
	水色		８１２	８１２	８１２	９１０	９１０	９１０	８０８	８０８	８０８	９１０	９１０	９１０
	満潮時刻		１３時 ０９分	１３時 ０９分	１３時 ０９分	９時 ５９分	９時 ５９分	９時 ５９分	１７時 ３６分	１７時 ３６分	１７時 ３６分	７時 １９分	７時 １９分	７時 １９分
	干潮時刻		８時 ５２分	８時 ５２分	８時 ５２分	４時 ３９分	４時 ３９分	４時 ３９分	１０時 ５７分	１０時 ５７分	１０時 ５７分	１４時 ０７分	１４時 ０７分	１４時 ０７分
生活環境項目	ｐＨ		８．５	８．４		８．７	８．４		８．４	８．２		８．６	８．３	
	ＤＯ	mg/L	１０	９．７	５．８	１２	８．８	４．８	１０	５．１	４．１	１５	５．５	２．２
	ＢＯＤ	mg/L												
	ＣＯＤ（酸性法）	mg/L	３．７	３．２		３．９	２．９		６．６	４．１		５．８	４．６	
	ＳＳ	mg/L												
	大腸菌数	CFU/100mL												
	ｎ－ヘキサン抽出物質	mg/L				ＮＤ								
	全窒素	mg/L	０．５０			０．２４			０．４２			０．２７		
	全燐	mg/L	０．０４５			０．０３６			０．０６９			０．０４６		
	全亜鉛	mg/L	０．００１						０．００４					
	ノニルフェノール	mg/L				＜０．００００６						＜０．００００６		
	ＬＡＳ	mg/L				＜０．０００６						＜０．０００６		
	底層溶存酸素量	mg/L			５．８			４．８			４．１			２．２
特殊項目	フェノール類	mg/L												
	銅	mg/L												
	鉄（溶解性）	mg/L												
	マンガン（溶解性）	mg/L												
	クロム	mg/L												
その他の項目	アンモニア性窒素	mg/L												
	亜硝酸性窒素	mg/L												
	硝酸性窒素	mg/L												
	有機性窒素	mg/L												
	溶存態窒素	mg/L												
	懸濁態窒素	mg/L	０．１８			０．２１			０．４０			０．１９		
	オルトリン酸態燐	mg/L												
	電気伝導率	mS/m												
	塩化物イオン	mg/L												
	塩分		７．９２	２０．９６		１４．８９	２９．２９		２２．２５	２８．０７		１５．９５	２６．４８	
	陰イオン界面活性剤	mg/L												
	非イオン界面活性剤	mg/L												
	クロロフィルａ	mg/m3	１．４Ｅ　１			１．２Ｅ　１			３．８Ｅ　１			２．７Ｅ　１		
	フェオ色素	mg/m3	９．１			１０			２７			３３		
	トリハロメタン生成能	mg/L												
	クロロホルム生成能	mg/L												
	ブロモジクロロメタン生成能	mg/L												
	ジブロモクロロメタン生成能	mg/L												
	ブロモホルム生成能	mg/L												
健康項目	カドミウム	mg/L				＜０．０００５								
	全シアン	mg/L				ＮＤ								
	鉛	mg/L				＜０．００５								
	六価クロム	mg/L				＜０．０１								
	砒素	mg/L												
	総水銀	mg/L				＜０．０００５								
	アルキル水銀	mg/L												
	ＰＣＢ	mg/L												
	ジクロロメタン	mg/L												
	四塩化炭素	mg/L												
	1,2－ジクロロエタン	mg/L												
	1,1－ジクロロエチレン	mg/L												
	シス－1,2－ジクロロエチレン	mg/L												
	1,1,1－トリクロロエタン	mg/L												
	1,1,2－トリクロロエタン	mg/L												
	トリクロロエチレン	mg/L												
	テトラクロロエチレン	mg/L												
	1,3－ジクロロプロペン	mg/L												
	チウラム	mg/L				＜０．０００６								
	シマジン	mg/L				＜０．０００３								
	チオベンカルブ	mg/L				＜０．００２								
	ベンゼン	mg/L												
	セレン	mg/L				＜０．００２								
	硝酸性窒素及び亜硝酸性窒素	mg/L												
	ふっ素	mg/L												
	ほう素	mg/L												
	1,4－ジオキサン	mg/L												

測定地点コード	水域区分	水域名	地点番号	測定地点名	地点統一番号	生活環境類型	ＮＰ類型	水生生物類型	底層DO類型	調査区分	調査機関	分析担当機関
０１４０６	伊勢湾	伊勢湾	１０６	Ｎ－６	６０５－０１	Ａイ	Ⅲイ	Ａイ	１	年　間	愛知県	愛　知　県

項目		単位	２０２４年 ８月　１日	２０２４年 ８月　１日	２０２４年 ８月　１０日	２０２４年 ９月 １１日	２０２４年 ９月 １１日	２０２４年 ９月 １１日	２０２４年 １０月 １６日	２０２４年 １０月 １６日	２０２４年 １０月 １６日	２０２４年 １１月　６日	２０２４年 １１月　６日	２０２４年 １１月　６日
一般項目	採取時刻		１１時 １０分	１１時 １０分	１１時 １０分	１１時 ５５分	１１時 ５５分	１１時 ５５分	１０時 ５０分	１０時 ５０分	１０時 ５０分	１１時 ３０分	１１時 ３０分	１１時 ３０分
	天候		晴れ	晴れ	晴れ	晴れ	晴れ	晴れ	曇り	曇り	曇り	晴れ	晴れ	晴れ
	気温	℃	２８．４	２８．４	２８．４	３１．３	３１．３	３１．３	２３．８	２３．８	２３．８	２０．２	２０．２	２０．２
	水温	℃	２５．８	２３．８	２１．４	３１．０	２９．９	２７．２	２３．２	２３．９	２４．３	２１．２	２２．１	２３．３
	透視度	cm	６８	＞１００		６０	９６		＞１００	＞１００		＞１００	＞１００	
	臭気		無臭	無臭		無臭	無臭		無臭	無臭		無臭	無臭	
	採取位置		上層	中層	下層	上層	中層	下層	上層	中層	下層	上層	中層	下層
	流況		通常	通常	通常	通常	通常	通常	通常	通常	通常	波浪強	波浪強	波浪強
	流量	m3/sec												
	外観		淡黄色	淡黄色		淡黄色	淡黄色		淡黄色	淡黄色		淡黄色	淡黄色	
	採取水深	m	０．５	５．０	１６．３	０．５	５．０	１６．６	０．５	５．０	１６．２	０．５	５．０	１７．６
	全水深	m	１６．８０	１６．８０	１６．８０	１７．１０	１７．１０	１７．１０	１６．７０	１６．７０	１６．７０	１８．１０	１８．１０	１８．１０
	透明度	m	１．８			１．９			２．０			２．３		
	水色		８１０	８１０	８１０	４１０	４１０	４１０	８１２	８１２	８１２	４１０	４１０	４１０
	満潮時刻		１６時 ５９分	１６時 ５９分	１６時 ５９分	１１時 １４分	１１時 １４分	１１時 １４分	１７時 １２分	１７時 １２分	１７時 １２分	８時 ４９分	８時 ４９分	８時 ４９分
	干潮時刻		９時 ４７分	９時 ４７分	９時 ４７分	１５時 ５３分	１５時 ５３分	１５時 ５３分	１０時 ５７分	１０時 ５７分	１０時 ５７分	１４時 ０９分	１４時 ０９分	１４時 ０９分
生活環境項目	ｐＨ		８．０	８．０		８．４	８．３		８．２	８．２		８．２	８．１	
	ＤＯ	mg/L	７．０	４．２	１．１	１０	６．０	２．０	８．０	５．７	２．８	６．７	５．４	４．７
	ＢＯＤ	mg/L												
	ＣＯＤ（酸性法）	mg/L	２．５	１．３		４．７	３．５		３．１	３．０		２．６	２．９	
	ＳＳ	mg/L												
	大腸菌数	CFU/100mL												
	ｎ－ヘキサン抽出物質	mg/L										ＮＤ		
	全窒素	mg/L	０．１９			０．２８			０．２４			０．３７		
	全燐	mg/L	０．０４３			０．０４３			０．０４０			０．０５０		
	全亜鉛	mg/L	０．００２						０．０１２					
	ノニルフェノール	mg/L				＜０．００００６						＜０．００００６		
	ＬＡＳ	mg/L				＜０．０００６						＜０．０００６		
	底層溶存酸素量	mg/L			１．１			２．０			２．８			４．７
特殊項目	フェノール類	mg/L	＜０．０１											
	銅	mg/L												
	鉄（溶解性）	mg/L												
	マンガン（溶解性）	mg/L												
	クロム	mg/L												
その他の項目	アンモニア性窒素	mg/L												
	亜硝酸性窒素	mg/L												
	硝酸性窒素	mg/L												
	有機性窒素	mg/L												
	溶存態窒素	mg/L												
	懸濁態窒素	mg/L	０．０６			０．１２			０．１７			０．１９		
	オルトリン酸態燐	mg/L												
	電気伝導率	mS/m												
	塩化物イオン	mg/L												
	塩分		２８．４２	３２．４３		１８．２０	２５．２７		２７．５０	２１．３０		２２．２４	２６．５５	
	陰イオン界面活性剤	mg/L												
	非イオン界面活性剤	mg/L												
	クロロフィルａ	mg/m3	１．４Ｅ　１			１．２Ｅ　１			９．８Ｅ　０			３．１Ｅ　０		
	フェオ色素	mg/m3	１３			１６			６．４			７．１		
	トリハロメタン生成能	mg/L												
	クロロホルム生成能	mg/L												
	ブロモジクロロメタン生成能	mg/L												
	ジブロモクロロメタン生成能	mg/L												
	ブロモホルム生成能	mg/L												
健康項目	カドミウム	mg/L	＜０．０００５									＜０．０００５		
	全シアン	mg/L	ＮＤ									ＮＤ		
	鉛	mg/L	＜０．００５									＜０．００５		
	六価クロム	mg/L	＜０．０１									＜０．０１		
	砒素	mg/L	＜０．００５											
	総水銀	mg/L	＜０．０００５									＜０．０００５		
	アルキル水銀	mg/L												
	ＰＣＢ	mg/L												
	ジクロロメタン	mg/L	＜０．００２									＜０．００２		
	四塩化炭素	mg/L	＜０．０００２									＜０．０００２		
	1,2－ジクロロエタン	mg/L	＜０．０００４									＜０．０００４		
	1,1－ジクロロエチレン	mg/L	＜０．０１									＜０．０１		
	シス－1,2－ジクロロエチレン	mg/L	＜０．００４									＜０．００４		
	1,1,1－トリクロロエタン	mg/L	＜０．１									＜０．１		
	1,1,2－トリクロロエタン	mg/L	＜０．０００６									＜０．０００６		
	トリクロロエチレン	mg/L	＜０．００１									＜０．００１		
	テトラクロロエチレン	mg/L	＜０．０００５									＜０．０００５		
	1,3－ジクロロプロペン	mg/L	＜０．０００２									＜０．０００２		
	チウラム	mg/L										＜０．０００６		
	シマジン	mg/L										＜０．０００３		
	チオベンカルブ	mg/L										＜０．００２		
	ベンゼン	mg/L	＜０．００１									＜０．００１		
	セレン	mg/L	＜０．００２									＜０．００２		
	硝酸性窒素及び亜硝酸性窒素	mg/L												
	ふっ素	mg/L												
	ほう素	mg/L												
	1,4－ジオキサン	mg/L										＜０．００５		

測定地点コード	水域区分	水域名	地点番号	測定地点名	地点統一番号	生活環境類型	ＮＰ類型	水生生物類型	底層DO類型	調査区分	調査機関	分析担当機関
０１４０６	伊勢湾	伊勢湾	１０６	Ｎ－６	６０５－０１	Ａイ	Ⅲイ	Ａイ	１	年　間	愛知県	愛　知　県

項目		単位	２０２４年 １２月 １０日	２０２４年 １２月 １０日	２０２４年 １２月 １０日	２０２５年 １月 １６日	２０２５年 １月 １６日	２０２５年 １月 １６日	２０２５年 ２月 ２５日	２０２５年 ２月 ２５日	２０２５年 ２月 ２５日	２０２５年 ３月 １１日	２０２５年 ３月 １１日	２０２５年 ３月 １１日
一般項目	採取時刻		１０時 ４５分	１０時 ４５分	１０時 ４５分	１１時 ３０分	１１時 ３０分	１１時 ３０分	１１時 １５分	１１時 １５分	１１時 １５分	１１時 １０分	１１時 １０分	１１時 １０分
	天候		晴れ	晴れ	晴れ	曇り	曇り	曇り	晴れ	晴れ	晴れ	雨	雨	雨
	気温	℃	８．０	８．０	８．０	６．９	６．９	６．９	８．４	８．４	８．４	９．８	９．８	９．８
	水温	℃	１４．９	１６．６	１７．５	９．７	１０．７	１０．３	９．７	１０．０	１０．６	１０．０	９．８	１０．１
	透視度	cm	＞１００	＞１００		＞１００	＞１００		＞１００	＞１００		＞１００	＞１００	
	臭気		無臭	無臭		無臭	無臭		無臭	無臭		無臭	無臭	
	採取位置		上層	中層	下層	上層	中層	下層	上層	中層	下層	上層	中層	下層
	流況		通常	通常	通常	通常	通常	通常	通常	通常	通常	通常	通常	通常
	流量	m3/sec												
	外観		淡黄色	淡黄色		無色	無色		淡黄色	淡黄色		淡黄色	淡黄色	
	採取水深	m	０．５	５．０	１７．１	０．５	５．０	１５．７	０．５	５．０	１７．０	０．５	５．０	１７．３
	全水深	m	１７．６０	１７．６０	１７．６０	１６．２０	１６．２０	１６．２０	１７．５０	１７．５０	１７．５０	１７．８０	１７．８０	１７．８０
	透明度	m	３．７			５．０			４．８			５．７		
	水色		４１２	４１２	４１２	８１４	８１４	８１４	８１２	８１２	８１２	８１４	８１４	８１４
	満潮時刻		１３時 ２５分	１３時 ２５分	１３時 ２５分	７時 ５３分	７時 ５３分	７時 ５３分	１６時 ０１分	１６時 ０１分	１６時 ０１分	１６時 ３３分	１６時 ３３分	１６時 ３３分
	干潮時刻		６時 ４４分	６時 ４４分	６時 ４４分	１３時 ３０分	１３時 ３０分	１３時 ３０分	１０時 ４２分	１０時 ４２分	１０時 ４２分	１０時 ５９分	１０時 ５９分	１０時 ５９分
生活環境項目	ｐＨ		８．１	８．２		８．２	８．２		８．２	８．２		８．２	８．２	
	ＤＯ	mg/L	７．８	７．２	６．８	８．６	８．４	８．０	９．２	８．４	７．８	９．０	８．８	７．５
	ＢＯＤ	mg/L												
	ＣＯＤ（酸性法）	mg/L	１．９	１．４		１．７	１．５		２．１	１．５		２．０	１．８	
	ＳＳ	mg/L												
	大腸菌数	CFU/100mL												
	ｎ－ヘキサン抽出物質	mg/L												
	全窒素	mg/L	０．２７			０．１６			０．１７			０．２５		
	全燐	mg/L	０．０２７			０．０２２			０．０１５			０．０２３		
	全亜鉛	mg/L	０．００３						０．００２					
	ノニルフェノール	mg/L				＜０．００００６						＜０．００００６		
	ＬＡＳ	mg/L				＜０．０００６						＜０．０００６		
	底層溶存酸素量	mg/L			６．８			８．０			７．８			７．５
特殊項目	フェノール類	mg/L							＜０．０１					
	銅	mg/L												
	鉄（溶解性）	mg/L												
	マンガン（溶解性）	mg/L												
	クロム	mg/L												
その他の項目	アンモニア性窒素	mg/L												
	亜硝酸性窒素	mg/L												
	硝酸性窒素	mg/L												
	有機性窒素	mg/L												
	溶存態窒素	mg/L												
	懸濁態窒素	mg/L	０．１０			０．１６			０．１６			０．１４		
	オルトリン酸態燐	mg/L												
	電気伝導率	mS/m												
	塩化物イオン	mg/L												
	塩分		２７．３５	３１．６３		３１．７４	３２．１０		３１．６２	３３．００		２５．７５	３０．２２	
	陰イオン界面活性剤	mg/L												
	非イオン界面活性剤	mg/L												
	クロロフィルａ	mg/m3	１．３Ｅ　０			１．１Ｅ　０			８．６Ｅ　０			１．８Ｅ　０		
	フェオ色素	mg/m3	３．６			４．７			５．２			１．３		
	トリハロメタン生成能	mg/L												
	クロロホルム生成能	mg/L												
	ブロモジクロロメタン生成能	mg/L												
	ジブロモクロロメタン生成能	mg/L												
	ブロモホルム生成能	mg/L												
健康項目	カドミウム	mg/L							＜０．０００５					
	全シアン	mg/L							ＮＤ					
	鉛	mg/L							＜０．００５					
	六価クロム	mg/L							＜０．０１					
	砒素	mg/L							＜０．００５					
	総水銀	mg/L							＜０．０００５					
	アルキル水銀	mg/L												
	ＰＣＢ	mg/L												
	ジクロロメタン	mg/L												
	四塩化炭素	mg/L												
	1,2－ジクロロエタン	mg/L												
	1,1－ジクロロエチレン	mg/L												
	シス－1,2－ジクロロエチレン	mg/L												
	1,1,1－トリクロロエタン	mg/L												
	1,1,2－トリクロロエタン	mg/L												
	トリクロロエチレン	mg/L												
	テトラクロロエチレン	mg/L												
	1,3－ジクロロプロペン	mg/L												
	チウラム	mg/L												
	シマジン	mg/L												
	チオベンカルブ	mg/L												
	ベンゼン	mg/L												
	セレン	mg/L							＜０．００２					
	硝酸性窒素及び亜硝酸性窒素	mg/L												
	ふっ素	mg/L												
	ほう素	mg/L												
	1,4－ジオキサン	mg/L												

測定地点コード	水域区分	水域名	地点番号	測定地点名	地点統一番号	生活環境類型	ＮＰ類型	水生生物類型	底層DO類型	調査区分	調査機関	分析担当機関
０１４０７	伊勢湾	伊勢湾	１０７	Ｎ－７	６０５－０２	Ａイ	Ⅱイ	Ａイ	３	年　間	愛知県	水　産　試　験　場

項目		単位	２０２４年 ４月 １０日	２０２４年 ４月 １０日	２０２４年 ４月 １０日	２０２４年 ５月　７日	２０２４年 ５月　７日	２０２４年 ５月　７日	２０２４年 ６月　３日	２０２４年 ６月　３日	２０２４年 ６月　３日	２０２４年 ７月　２日	２０２４年 ７月　２日	２０２４年 ７月　２日
一般項目	採取時刻		１１時 ５１分	１１時 ５１分	１１時 ５１分	１１時 ４０分	１１時 ４０分	１１時 ４０分	１２時 １６分	１２時 １６分	１２時 １６分	１１時 ３３分	１１時 ３３分	１１時 ３３分
	天候		晴れ	晴れ	晴れ	曇り	曇り	曇り	晴れ	晴れ	晴れ	雨	雨	雨
	気温	℃	１４．８	１４．８	１４．８	２１．１	２１．１	２１．１	２８．０	２８．０	２８．０	２３．７	２３．７	２３．７
	水温	℃	１３．１	１２．１	１２．９	１８．４	１８．３	１５．０	２０．５	１９．１	１６．５	２０．３	２２．１	１８．２
	透視度	cm												
	臭気		無臭	無臭		無臭	無臭		無臭	無臭		無臭	無臭	
	採取位置		上層	中層	下層	上層	中層	下層	上層	中層	下層	上層	中層	下層
	流況		通常	通常	通常	通常	通常	通常	通常	通常	通常	通常	通常	通常
	流量	m3/sec												
	外観		無色	無色		無色	無色		無色	無色		淡黄褐色	無色	
	採取水深	m		５．０	２８．７		５．０	２８．９		５．０	２９．８		５．０	３０．１
	全水深	m	２９．２０	２９．２０	２９．２０	２９．４０	２９．４０	２９．４０	３０．３０	３０．３０	３０．３０	３０．６０	３０．６０	３０．６０
	透明度	m	０．５	０．５	０．５	４．０	４．０	４．０	３．０	３．０	３．０	０．４	０．４	０．４
	水色		７１０	７１０	７１０	４１４	４１４	４１４	４１０	４１０	４１０	７０８	７０８	７０８
	満潮時刻		６時 ３９分	６時 ３９分	６時 ３９分	１７時 ４２分	１７時 ４２分	１７時 ４２分	１５時 ４８分	１５時 ４８分	１５時 ４８分	１５時 ４７分	１５時 ４７分	１５時 ４７分
	干潮時刻		１３時 ００分	１３時 ００分	１３時 ００分	１１時 １９分	１１時 １９分	１１時 １９分	９時 ２５分	９時 ２５分	９時 ２５分	８時 ５８分	８時 ５８分	８時 ５８分
生活環境項目	ｐＨ		８．０	８．１		８．３	８．３		８．３	８．２		８．３	８．１	
	ＤＯ	mg/L	９．４	８．１	５．３	８．７	８．８	３．８	９．１	７．０	２．２	８．２	４．９	０．８
	ＢＯＤ	mg/L												
	ＣＯＤ（酸性法）	mg/L	２．６	２．３		２．５	２．２		４．６	２．７		３．６	３．０	
	ＳＳ	mg/L												
	大腸菌数	CFU/100mL												
	ｎ－ヘキサン抽出物質	mg/L												
	全窒素	mg/L	０．５１			０．２１			０．４１			０．５７		
	全燐	mg/L	０．０４２			０．０１３			０．０４４			０．０９３		
	全亜鉛	mg/L				＜０．００１						０．００６		
	ノニルフェノール	mg/L				＜０．００００６						＜０．００００６		
	ＬＡＳ	mg/L				＜０．０００６						＜０．０００６		
	底層溶存酸素量	mg/L			５．３			３．８			２．２			０．８
特殊項目	フェノール類	mg/L										＜０．０１		
	銅	mg/L												
	鉄（溶解性）	mg/L												
	マンガン（溶解性）	mg/L												
	クロム	mg/L												
その他の項目	アンモニア性窒素	mg/L												
	亜硝酸性窒素	mg/L												
	硝酸性窒素	mg/L												
	有機性窒素	mg/L												
	溶存態窒素	mg/L												
	懸濁態窒素	mg/L	０．０６			０．０６			０．１６			０．０７		
	オルトリン酸態燐	mg/L												
	電気伝導率	mS/m												
	塩化物イオン	mg/L												
	塩分		９．９３	２８．２３		２８．８５	２８．９２		２３．９２	３１．１７		２．２３	２６．２９	
	陰イオン界面活性剤	mg/L												
	非イオン界面活性剤	mg/L												
	クロロフィルａ	mg/m3	１．９Ｅ　０			５．０Ｅ　０			１．５Ｅ　１			１．８Ｅ　０		
	フェオ色素	mg/m3	１．０			０．８			３．６			１．３		
	トリハロメタン生成能	mg/L												
	クロロホルム生成能	mg/L												
	ブロモジクロロメタン生成能	mg/L												
	ジブロモクロロメタン生成能	mg/L												
	ブロモホルム生成能	mg/L												
健康項目	カドミウム	mg/L				＜０．０００５								
	全シアン	mg/L							ＮＤ					
	鉛	mg/L				＜０．００５						＜０．００５		
	六価クロム	mg/L				＜０．０１								
	砒素	mg/L	＜０．００５											
	総水銀	mg/L							＜０．０００５					
	アルキル水銀	mg/L												
	ＰＣＢ	mg/L												
	ジクロロメタン	mg/L												
	四塩化炭素	mg/L												
	1,2－ジクロロエタン	mg/L												
	1,1－ジクロロエチレン	mg/L												
	シス－1,2－ジクロロエチレン	mg/L												
	1,1,1－トリクロロエタン	mg/L												
	1,1,2－トリクロロエタン	mg/L												
	トリクロロエチレン	mg/L												
	テトラクロロエチレン	mg/L												
	1,3－ジクロロプロペン	mg/L												
	チウラム	mg/L				＜０．０００６								
	シマジン	mg/L				＜０．０００３								
	チオベンカルブ	mg/L				＜０．００２								
	ベンゼン	mg/L												
	セレン	mg/L				＜０．００２								
	硝酸性窒素及び亜硝酸性窒素	mg/L												
	ふっ素	mg/L												
	ほう素	mg/L												
	1,4－ジオキサン	mg/L												

測定地点コード	水域区分	水域名	地点番号	測定地点名	地点統一番号	生活環境類型	ＮＰ類型	水生生物類型	底層DO類型	調査区分	調査機関	分析担当機関
０１４０７	伊勢湾	伊勢湾	１０７	Ｎ－７	６０５－０２	Ａイ	Ⅱイ	Ａイ	３	年　間	愛知県	水　産　試　験　場

項目		単位	２０２４年 ８月　１日	２０２４年 ８月　１日	２０２４年 ８月　１日	２０２４年 ９月　１１日	２０２４年 ９月　１１日	２０２４年 ９月　１１日	２０２４年 １０月　１日	２０２４年 １０月　１日	２０２４年 １０月　１日	２０２４年 １１月　８日	２０２４年 １１月　８日	２０２４年 １１月　８日
一般項目	採取時刻		１２時 ２２分	１２時 ２２分	１２時 ２２分	１１時 ５５分	１１時 ５５分	１１時 ５５分	１２時 １５分	１２時 １５分	１２時 １５分	１１時 ５１分	１１時 ５１分	１１時 ５１分
	天候		晴れ	晴れ	晴れ	晴れ	晴れ	晴れ	晴れ	晴れ	晴れ	晴れ	晴れ	晴れ
	気温	℃	３５．０	３５．０	３５．０	３３．７	３３．７	３３．７	３１．２	３１．２	３１．２	１４．３	１４．３	１４．３
	水温	℃	２７．５	２３．４	２０．３	３０．５	２９．５	２３．０	２６．５	２６．２	２２．５	２２．４	２２．５	２３．３
	透視度	cm												
	臭気		無臭	無臭		無臭	無臭		無臭	無臭		無臭	無臭	
	採取位置		上層	中層	下層	上層	中層	下層	上層	中層	下層	上層	中層	下層
	流況		通常	通常	通常	通常	通常	通常	赤　潮	赤　潮	赤　潮	通常	通常	通常
	流量	m3/sec												
	外観		無色	無色		無色	無色		淡黄褐色	無色		無色	無色	
	採取水深	m		５．０	２９．８		５．０	３０．４		５．０	２９．１		５．０	２９．８
	全水深	m	３０．３０	３０．３０	３０．３０	３０．９０	３０．９０	３０．９０	２９．６０	２９．６０	２９．６０	３０．３０	３０．３０	３０．３０
	透明度	m	５．０	５．０	５．０	７．０	７．０	７．０	１．５	１．５	１．５	６．０	６．０	６．０
	水色		４１２	４１２	４１２	８１２	８１２	８１２	４１０	４１０	４１０	４１２	４１２	４１２
	満潮時刻		１６時 ５９分	１６時 ５９分	１６時 ５９分	１１時 １４分	１１時 １４分	１１時 １４分	１７時 ３０分	１７時 ３０分	１７時 ３０分	１０時 ４６分	１０時 ４６分	１０時 ４６分
	干潮時刻		９時 ４７分	９時 ４７分	９時 ４７分	１５時 ５３分	１５時 ５３分	１５時 ５３分	１１時 １５分	１１時 １５分	１１時 １５分	１６時 ００分	１６時 ００分	１６時 ００分
生活環境項目	ｐＨ		８．３	８．３		８．４	８．３		８．６	８．５		８．２	８．２	
	ＤＯ	mg/L	８．３	５．６	＜０．５	９．１	６．７	＜０．５	９．７	８．１	２．０	５．３	５．１	＜０．５
	ＢＯＤ	mg/L												
	ＣＯＤ（酸性法）	mg/L	４．３	３．１		４．８	３．７		５．５	３．７		１．７	１．８	
	ＳＳ	mg/L												
	大腸菌数	CFU/100mL												
	ｎ－ヘキサン抽出物質	mg/L												
	全窒素	mg/L	０．５１			０．３５			０．３０			０．２５		
	全燐	mg/L	０．０４６			０．０３０			０．０５３			０．０３７		
	全亜鉛	mg/L				０．００１						０．００１		
	ノニルフェノール	mg/L				＜０．００００６						＜０．００００６		
	ＬＡＳ	mg/L				＜０．０００６						＜０．０００６		
	底層溶存酸素量	mg/L			＜０．５			＜０．５			２．０			＜０．５
特殊項目	フェノール類	mg/L												
	銅	mg/L												
	鉄（溶解性）	mg/L												
	マンガン（溶解性）	mg/L												
	クロム	mg/L												
その他の項目	アンモニア性窒素	mg/L												
	亜硝酸性窒素	mg/L												
	硝酸性窒素	mg/L												
	有機性窒素	mg/L												
	溶存態窒素	mg/L												
	懸濁態窒素	mg/L	０．１５			０．１３			０．３２			＜０．０５		
	オルトリン酸態燐	mg/L												
	電気伝導率	mS/m												
	塩化物イオン	mg/L												
	塩分		２９．６６	３１．６１		２２．６３	２５．５０		２３．４３	２８．２９		３１．２５	３１．３０	
	陰イオン界面活性剤	mg/L												
	非イオン界面活性剤	mg/L												
	クロロフィルａ	mg/m3	４．４Ｅ　０			８．６Ｅ　０			３．８Ｅ　１			２．０Ｅ　０		
	フェオ色素	mg/m3	０．８			１．５			２．３			０．６		
	トリハロメタン生成能	mg/L												
	クロロホルム生成能	mg/L												
	ブロモジクロロメタン生成能	mg/L												
	ジブロモクロロメタン生成能	mg/L												
	ブロモホルム生成能	mg/L												
健康項目	カドミウム	mg/L	＜０．０００５									＜０．０００５		
	全シアン	mg/L				ＮＤ								
	鉛	mg/L										＜０．００５		
	六価クロム	mg/L	＜０．０１									＜０．０１		
	砒素	mg/L												
	総水銀	mg/L				＜０．０００５								
	アルキル水銀	mg/L												
	ＰＣＢ	mg/L												
	ジクロロメタン	mg/L	＜０．００２									＜０．００２		
	四塩化炭素	mg/L	＜０．０００２									＜０．０００２		
	1,2－ジクロロエタン	mg/L	＜０．０００４									＜０．０００４		
	1,1－ジクロロエチレン	mg/L	＜０．０１									＜０．０１		
	シス－1,2－ジクロロエチレン	mg/L	＜０．００４									＜０．００４		
	1,1,1－トリクロロエタン	mg/L	＜０．１									＜０．１		
	1,1,2－トリクロロエタン	mg/L	＜０．０００６									＜０．０００６		
	トリクロロエチレン	mg/L	＜０．００１									＜０．００１		
	テトラクロロエチレン	mg/L	＜０．０００５									＜０．０００５		
	1,3－ジクロロプロペン	mg/L	＜０．０００２									＜０．０００２		
	チウラム	mg/L										＜０．０００６		
	シマジン	mg/L										＜０．０００３		
	チオベンカルブ	mg/L										＜０．００２		
	ベンゼン	mg/L	＜０．００１									＜０．００１		
	セレン	mg/L	＜０．００２									＜０．００２		
	硝酸性窒素及び亜硝酸性窒素	mg/L												
	ふっ素	mg/L												
	ほう素	mg/L												
	1,4－ジオキサン	mg/L										＜０．００５		

測定地点コード	水域区分	水域名	地点番号	測定地点名	地点統一番号	生活環境類型	ＮＰ類型	水生生物類型	底層DO類型	調査区分	調査機関	分析担当機関
０１４０７	伊勢湾	伊勢湾	１０７	Ｎ－７	６０５－０２	Ａイ	Ⅱイ	Ａイ	３	年　間	愛知県	水　産　試　験　場

項目		単位	２０２４年 １２月　２日	２０２４年 １２月　２日	２０２４年 １２月　２日	２０２５年 １月　６日	２０２５年 １月　６日	２０２５年 １月　６日	２０２５年 ２月２１日	２０２５年 ２月２１日	２０２５年 ２月２１日	２０２５年 ３月１３日	２０２５年 ３月１３日	２０２５年 ３月１３日
一般項目	採取時刻		１２時　０１分	１２時　０１分	１２時　０１分	１２時　２５分	１２時　２５分	１２時　２５分	１１時　２６分	１１時　２６分	１１時　２６分	１１時　４１分	１１時　４１分	１１時　４１分
	天候		晴れ	晴れ	晴れ	曇り	曇り	曇り	晴れ	晴れ	晴れ	曇り	曇り	曇り
	気温	℃	１５．１	１５．１	１５．１	７．３	７．３	７．３	８．１	８．１	８．１	１５．５	１５．５	１５．５
	水温	℃	１７．６	１７．６	１８．９	１１．６	１１．６	１２．９	８．２	８．５	１０．７	１０．２	９．５	１０．６
	透視度	cm												
	臭気		無臭	無臭		無臭	無臭		無臭	無臭		無臭	無臭	
	採取位置		上層	中層	下層	上層	中層	下層	上層	中層	下層	上層	中層	下層
	流況		通常	通常	通常	通常	通常	通常	通常	通常	通常	通常	通常	通常
	流量	m3/sec												
	外観		無色	無色		無色	無色		無色	無色		無色	無色	
	採取水深	m		５．０	２９．９		５．０	３０．５		５．０	３０．０		５．０	２９．３
	全水深	m	３０．４０	３０．４０	３０．４０	３１．００	３１．００	３１．００	３０．５０	３０．５０	３０．５０	２９．８０	２９．８０	２９．８０
	透明度	m	６．０	６．０	６．０	９．５	９．５	９．５	６．５	６．５	６．５	８．５	８．５	８．５
	水色		４１２	４１２	４１２	４１４	４１４	４１４	４１２	４１２	４１２	８１２	８１２	８１２
	満潮時刻		６時　５１分	６時　５１分	６時　５１分	１０時　２６分	１０時　２６分	１０時　２６分	１０時　０３分	１０時　０３分	１０時　０３分	５時　５８分	５時　５８分	５時　５８分
	干潮時刻		１２時　２４分	１２時　２４分	１２時　２４分	１６時　４１分	１６時　４１分	１６時　４１分	１７時　３８分	１７時　３８分	１７時　３８分	１１時　５２分	１１時　５２分	１１時　５２分
生活環境項目	ｐＨ		８．１	８．１		８．３	８．３		８．３	８．３		８．２	８．２	
	ＤＯ	mg/L	８．０	８．４	６．９	８．４	８．４	７．８	１０	１０	８．６	１０	９．９	８．３
	ＢＯＤ	mg/L												
	ＣＯＤ（酸性法）	mg/L	２．５	２．５		１．７	１．９		２．４	４．７		１．９	２．０	
	ＳＳ	mg/L												
	大腸菌数	CFU/100mL												
	ｎ－ヘキサン抽出物質	mg/L												
	全窒素	mg/L	０．２６			０．２０			０．１９			０．２０		
	全燐	mg/L	０．０３２			０．０２０			０．０１２			０．０１１		
	全亜鉛	mg/L				０．００１						０．００２		
	ノニルフェノール	mg/L				＜０．００００６						＜０．００００６		
	ＬＡＳ	mg/L				＜０．０００６						＜０．０００６		
	底層溶存酸素量	mg/L			６．９			７．８			８．６			８．３
特殊項目	フェノール類	mg/L				＜０．０１								
	銅	mg/L												
	鉄（溶解性）	mg/L												
	マンガン（溶解性）	mg/L												
	クロム	mg/L												
その他の項目	アンモニア性窒素	mg/L												
	亜硝酸性窒素	mg/L												
	硝酸性窒素	mg/L												
	有機性窒素	mg/L												
	溶存態窒素	mg/L												
	懸濁態窒素	mg/L	０．０８			＜０．０５			０．０５			＜０．０５		
	オルトリン酸態燐	mg/L												
	電気伝導率	mS/m												
	塩化物イオン	mg/L												
	塩分		３０．３３	３０．７７		３１．５９	３１．６２		３１．２８	３１．７６		２９．２３	３０．１５	
	陰イオン界面活性剤	mg/L												
	非イオン界面活性剤	mg/L												
	クロロフィルａ	mg/m3	９．５Ｅ　０			１．０Ｅ　０			３．８Ｅ　０			３．３Ｅ　０		
	フェオ色素	mg/m3	０．９			０．２			１．０			０．５		
	トリハロメタン生成能	mg/L												
	クロロホルム生成能	mg/L												
	ブロモジクロロメタン生成能	mg/L												
	ジブロモクロロメタン生成能	mg/L												
	ブロモホルム生成能	mg/L												
健康項目	カドミウム	mg/L							＜０．０００５					
	全シアン	mg/L	ＮＤ									ＮＤ		
	鉛	mg/L				＜０．００５								
	六価クロム	mg/L							＜０．０１					
	砒素	mg/L				＜０．００５								
	総水銀	mg/L	＜０．０００５									＜０．０００５		
	アルキル水銀	mg/L												
	ＰＣＢ	mg/L												
	ジクロロメタン	mg/L												
	四塩化炭素	mg/L												
	1,2－ジクロロエタン	mg/L												
	1,1－ジクロロエチレン	mg/L												
	シス－1,2－ジクロロエチレン	mg/L												
	1,1,1－トリクロロエタン	mg/L												
	1,1,2－トリクロロエタン	mg/L												
	トリクロロエチレン	mg/L												
	テトラクロロエチレン	mg/L												
	1,3－ジクロロプロペン	mg/L												
	チウラム	mg/L												
	シマジン	mg/L												
	チオベンカルブ	mg/L												
	ベンゼン	mg/L												
	セレン	mg/L							＜０．００２					
	硝酸性窒素及び亜硝酸性窒素	mg/L												
	ふっ素	mg/L												
	ほう素	mg/L												
	1,4－ジオキサン	mg/L												

測定地点コード	水域区分	水域名	地点番号	測定地点名	地点統一番号	生活環境類型	ＮＰ類型	水生生物類型	底層DO類型	調査区分	調査機関	分析担当機関
０１４０８	伊勢湾	伊勢湾	１０８	Ｎ－８	６０５－０３	Ａイ	Ⅱイ	Ａイ	３	年　間	愛知県	水　産　試　験　場

項目		単位	２０２４年 ４月 １０日	２０２４年 ４月 １０日	２０２４年 ４月 １０日	２０２４年 ５月　７日	２０２４年 ５月　７日	２０２４年 ５月　７日	２０２４年 ６月　３日	２０２４年 ６月　３日	２０２４年 ６月　３日	２０２４年 ７月　２日	２０２４年 ７月　２日	２０２４年 ７月　２日
一般項目	採取時刻		１１時 １８分	１１時 １８分	１１時 １８分	１２時 １２分	１２時 １２分	１２時 １２分	１１時 １７分	１１時 １７分	１１時 １７分	１０時 ５４分	１０時 ５４分	１０時 ５４分
	天候		晴れ	晴れ	晴れ	曇り	曇り	曇り	晴れ	晴れ	晴れ	曇り	曇り	曇り
	気温	℃	１３．１	１３．１	１３．１	２１．０	２１．０	２１．０	２３．５	２３．５	２３．５	２６．０	２６．０	２６．０
	水温	℃	１３．２	１２．８	１３．７	１８．８	１８．３	１４．１	２０．５	２０．１	１６．５	２４．３	２２．０	１７．３
	透視度	cm												
	臭気		無臭	無臭	無臭	無臭	無臭	無臭	無臭	無臭	無臭	無臭	無臭	無臭
	採取位置		上層	中層	下層	上層	中層	下層	上層	中層	下層	上層	中層	下層
	流況		通常	通常	通常	通常	通常	通常	通常	通常	通常	通常	通常	通常
	流量	m3/sec												
	外観		無色	無色	無色	無色	無色	無色	無色	無色	無色	無色	無色	無色
	採取水深	m		５．０	３５．１		５．０	３５．４		５．０	３６．０		５．０	３６．０
	全水深	m	３５．６０	３５．６０	３５．６０	３５．９０	３５．９０	３５．９０	３６．５０	３６．５０	３６．５０	３６．５０	３６．５０	３６．５０
	透明度	m	４．０	４．０	４．０	５．０	５．０	５．０	４．０	４．０	４．０	３．５	３．５	３．５
	水色		４１２	４１２	４１２	４１４	４１４	４１４	４１０	４１０	４１０	４１４	４１４	４１４
	満潮時刻		６時 ３９分	６時 ３９分	６時 ３９分	１７時 ４２分	１７時 ４２分	１７時 ４２分	１５時 ４８分	１５時 ４８分	１５時 ４８分	１５時 ４７分	１５時 ４７分	１５時 ４７分
	干潮時刻		１３時 ００分	１３時 ００分	１３時 ００分	１１時 １９分	１１時 １９分	１１時 １９分	９時 ２５分	９時 ２５分	９時 ２５分	８時 ５８分	８時 ５８分	８時 ５８分
生活環境項目	ｐＨ		８．２	８．２	８．１	８．３	８．３	７．９	８．２	８．２	７．９	８．５	８．３	７．９
	ＤＯ	mg/L	８．９	９．２	７．１	８．６	８．７	３．６	８．８	７．９	３．１	７．８	５．６	＜０．５
	ＢＯＤ	mg/L												
	ＣＯＤ（酸性法）	mg/L	２．３	２．３	１．６	２．３	３．２	２．４	３．３	３．２	２．０	３．４	３．０	２．７
	ＳＳ	mg/L												
	大腸菌数	CFU/100mL												
	ｎ－ヘキサン抽出物質	mg/L										ＮＤ		
	全窒素	mg/L	０．３３		０．２６	０．１９		０．４６	０．３２		０．３９	０．２７		０．５７
	全燐	mg/L	０．０３０		０．０２３	０．０１１		０．０４１	０．０２２		０．０３４	０．０２１		０．０８４
	全亜鉛	mg/L				＜０．００１	０．００９	０．００８				０．００１	０．００６	０．０１２
	ノニルフェノール	mg/L				＜０．００００６	＜０．００００６	＜０．００００６				＜０．００００６	＜０．００００６	＜０．００００６
	ＬＡＳ	mg/L				＜０．０００６	＜０．０００６	＜０．０００６				＜０．０００６	＜０．０００６	＜０．０００６
	底層溶存酸素量	mg/L			７．１			３．６			３．１			＜０．５
特殊項目	フェノール類	mg/L												
	銅	mg/L												
	鉄（溶解性）	mg/L												
	マンガン（溶解性）	mg/L												
	クロム	mg/L												
その他の項目	アンモニア性窒素	mg/L												
	亜硝酸性窒素	mg/L												
	硝酸性窒素	mg/L												
	有機性窒素	mg/L												
	溶存態窒素	mg/L												
	懸濁態窒素	mg/L	＜０．０５			Ｅ			０．０８			０．０８		
	オルトリン酸態燐	mg/L												
	電気伝導率	mS/m												
	塩化物イオン	mg/L												
	塩分		２７．８１	２９．００	３２．８４	２８．６７	２８．８２	３２．７３	１９．３０	２７．７４	３３．２９	２５．８９	３０．２５	３３．３２
	陰イオン界面活性剤	mg/L												
	非イオン界面活性剤	mg/L												
	クロロフィルａ	mg/m3	７．１Ｅ　０		１．４Ｅ　０	４．２Ｅ　０		０．７Ｅ　０	６．０Ｅ　０		０．７Ｅ　０	４．３Ｅ　０		０．４Ｅ　０
	フェオ色素	mg/m3	１．９		１．８	０．７		１．２	０．９		１．３	０．６		０．４
	トリハロメタン生成能	mg/L												
	クロロホルム生成能	mg/L												
	ブロモジクロロメタン生成能	mg/L												
	ジブロモクロロメタン生成能	mg/L												
	ブロモホルム生成能	mg/L												
健康項目	カドミウム	mg/L												
	全シアン	mg/L												
	鉛	mg/L												
	六価クロム	mg/L												
	砒素	mg/L												
	総水銀	mg/L												
	アルキル水銀	mg/L												
	ＰＣＢ	mg/L												
	ジクロロメタン	mg/L												
	四塩化炭素	mg/L												
	1,2－ジクロロエタン	mg/L												
	1,1－ジクロロエチレン	mg/L												
	シス－1,2－ジクロロエチレン	mg/L												
	1,1,1－トリクロロエタン	mg/L												
	1,1,2－トリクロロエタン	mg/L												
	トリクロロエチレン	mg/L												
	テトラクロロエチレン	mg/L												
	1,3－ジクロロプロペン	mg/L												
	チウラム	mg/L												
	シマジン	mg/L												
	チオベンカルブ	mg/L												
	ベンゼン	mg/L												
	セレン	mg/L												
	硝酸性窒素及び亜硝酸性窒素	mg/L												
	ふっ素	mg/L												
	ほう素	mg/L												
	1,4－ジオキサン	mg/L												

測定地点コード	水域区分	水域名	地点番号	測定地点名	地点統一番号	生活環境類型	ＮＰ類型	水生生物類型	底層DO類型	調査区分	調査機関	分析担当機関
０１４０８	伊勢湾	伊勢湾	１０８	Ｎ－８	６０５－０３	Ａイ	Ⅱイ	Ａイ	３	年　間	愛知県	水　産　試　験　場

項目		単位	２０２４年 ８月　１日	２０２４年 ８月　１日	２０２４年 ８月　１日	２０２４年 ９月１１日	２０２４年 ９月１１日	２０２４年 ９月１１日	２０２４年 １０月　１日	２０２４年 １０月　１日	２０２４年 １０月　１日	２０２４年 １１月　８日	２０２４年 １１月　８日	２０２４年 １１月　８日
一般項目	採取時刻		１１時３０分	１１時３０分	１１時３０分	１１時１９分	１１時１９分	１１時１９分	１１時１６分	１１時１６分	１１時１６分	１２時４４分	１２時４４分	１２時４４分
	天候		晴れ	晴れ	晴れ	晴れ	晴れ	晴れ	晴れ	晴れ	晴れ	晴れ	晴れ	晴れ
	気温	℃	３３．２	３３．２	３３．２	３１．４	３１．４	３１．４	２８．８	２８．８	２８．８	１４．９	１４．９	１４．９
	水温	℃	２５．５	２４．７	１８．３	２８．６	２８．４	２２．６	２７．０	２６．１	２１．２	２０．７	２１．７	２３．４
	透視度	cm												
	臭気		無臭	無臭	無臭	無臭	無臭	無臭	無臭	無臭	無臭	無臭	無臭	無臭
	採取位置		上層	中層	下層	上層	中層	下層	上層	中層	下層	上層	中層	下層
	流況		通常	通常	通常	通常	通常	通常	赤　潮	赤　潮	赤　潮	通常	通常	通常
	流量	m3/sec												
	外観		無色	無色	淡乳白色	無色	無色	無色	無色	無色	無色	無色	無色	無色
	採取水深	m		５．０	３５．９		５．０	３６．８		５．０	３５．６		５．０	３６．２
	全水深	m	３６．４０	３６．４０	３６．４０	３７．３０	３７．３０	３７．３０	３６．１０	３６．１０	３６．１０	３６．７０	３６．７０	３６．７０
	透明度	m	４．０	４．０	４．０	７．５	７．５	７．５	５．０	５．０	５．０	６．０	６．０	６．０
	水色		４１２	４１２	４１２	４１４	４１４	４１４	４１４	４１４	４１４	４１４	４１４	４１４
	満潮時刻		１６時５９分	１６時５９分	１６時５９分	１１時１４分	１１時１４分	１１時１４分	１７時３０分	１７時３０分	１７時３０分	１０時４６分	１０時４６分	１０時４６分
	干潮時刻		９時４７分	９時４７分	９時４７分	１５時５３分	１５時５３分	１５時５３分	１１時１５分	１１時１５分	１１時１５分	１６時００分	１６時００分	１６時００分
生活環境項目	ｐＨ		８．３	８．３	８．０	８．２	８．２	７．８	８．４	８．４	８．３	８．２	８．２	８．１
	ＤＯ	mg/L	８．３	７．０	＜０．５	６．８	６．８	＜０．５	７．０	７．０	４．８	７．３	６．１	０．５
	ＢＯＤ	mg/L												
	ＣＯＤ（酸性法）	mg/L	３．２	３．０	２．７	３．４	３．９	４．０	６．６	２．９	１．５	２．４	２．７	２．０
	ＳＳ	mg/L												
	大腸菌数	CFU/100mL												
	ｎ－ヘキサン抽出物質	mg/L												
	全窒素	mg/L	０．２７		０．２８	０．２１		０．５４	０．４４		０．３２	０．２３		０．４１
	全燐	mg/L	０．０２９		０．１１	０．０１８		０．１１	０．０６１		０．０２６	０．０３４		０．０４４
	全亜鉛	mg/L				０．００１	０．００３	０．００２				０．００１	０．００４	０．００３
	ノニルフェノール	mg/L				＜０．００００６	＜０．００００６	＜０．００００６				＜０．００００６	＜０．００００６	＜０．００００６
	ＬＡＳ	mg/L				＜０．０００６	＜０．０００６	＜０．０００６				＜０．０００６	＜０．０００６	＜０．０００６
	底層溶存酸素量	mg/L			＜０．５			＜０．５			４．８			０．５
特殊項目	フェノール類	mg/L												
	銅	mg/L												
	鉄（溶解性）	mg/L												
	マンガン（溶解性）	mg/L												
	クロム	mg/L												
その他の項目	アンモニア性窒素	mg/L												
	亜硝酸性窒素	mg/L												
	硝酸性窒素	mg/L												
	有機性窒素	mg/L												
	溶存態窒素	mg/L												
	懸濁態窒素	mg/L	０．２７			０．０６			０．１２			０．０８		
	オルトリン酸態燐	mg/L												
	電気伝導率	mS/m												
	塩化物イオン	mg/L												
	塩分		２９．５２	３０．９５	３３．１９	２６．３４	２６．７０	３３．０８	２８．７５	２８．７７	３３．６３	２８．５９	２８．６８	３２．７７
	陰イオン界面活性剤	mg/L												
	非イオン界面活性剤	mg/L												
	クロロフィルａ	mg/m3	４．４Ｅ　０		１．１Ｅ　０	１．０Ｅ　０		０．５Ｅ　０	５．２Ｅ　１		０．３Ｅ　０	５．７Ｅ　０		０．３Ｅ　０
	フェオ色素	mg/m3	１．０		０．８	０．３		１．３	２．３		０．４	１．２		０．３
	トリハロメタン生成能	mg/L												
	クロロホルム生成能	mg/L												
	ブロモジクロロメタン生成能	mg/L												
	ジブロモクロロメタン生成能	mg/L												
	ブロモホルム生成能	mg/L												
健康項目	カドミウム	mg/L												
	全シアン	mg/L												
	鉛	mg/L												
	六価クロム	mg/L												
	砒素	mg/L												
	総水銀	mg/L												
	アルキル水銀	mg/L												
	ＰＣＢ	mg/L												
	ジクロロメタン	mg/L												
	四塩化炭素	mg/L												
	1,2－ジクロロエタン	mg/L												
	1,1－ジクロロエチレン	mg/L												
	シス－1,2－ジクロロエチレン	mg/L												
	1,1,1－トリクロロエタン	mg/L												
	1,1,2－トリクロロエタン	mg/L												
	トリクロロエチレン	mg/L												
	テトラクロロエチレン	mg/L												
	1,3－ジクロロプロペン	mg/L												
	チウラム	mg/L												
	シマジン	mg/L												
	チオベンカルブ	mg/L												
	ベンゼン	mg/L												
	セレン	mg/L												
	硝酸性窒素及び亜硝酸性窒素	mg/L												
	ふっ素	mg/L												
	ほう素	mg/L												
	1,4－ジオキサン	mg/L												

測定地点コード	水域区分	水域名	地点番号	測定地点名	地点統一番号	生活環境類型	ＮＰ類型	水生生物類型	底層DO類型	調査区分	調査機関	分析担当機関
０１４０８	伊勢湾	伊勢湾	１０８	Ｎ－８	６０５－０３	Ａイ	Ⅱイ	Ａイ	３	年　間	愛知県	水　産　試　験　場

項目		単位	２０２４年 １２月　２日	２０２４年 １２月　２日	２０２４年 １２月　２日	２０２５年 １月　６日	２０２５年 １月　６日	２０２５年 １月　６日	２０２５年 ２月２１日	２０２５年 ２月２１日	２０２５年 ２月２１日	２０２５年 ３月１３日	２０２５年 ３月１３日	２０２５年 ３月１３日
一般項目	採取時刻		１１時　２７分	１１時　２７分	１１時　２７分	１１時　４１分	１１時　４１分	１１時　４１分	１０時　５９分	１０時　５９分	１０時　５９分	１１時　００分	１１時　００分	１１時　００分
	天候		晴れ	晴れ	晴れ	晴れ	晴れ	晴れ	晴れ	晴れ	晴れ	曇り	曇り	曇り
	気温	℃	１４．１	１４．１	１４．１	７．７	７．７	７．７	７．９	７．９	７．９	１５．５	１５．５	１５．５
	水温	℃	１７．１	１７．４	１８．２	１１．４	１１．４	１２．４	９．３	９．３	１０．７	９．８	９．６	１０．９
	透視度	cm												
	臭気		無臭	無臭	無臭	無臭	無臭	無臭	無臭	無臭	無臭	無臭	無臭	無臭
	採取位置		上層	中層	下層	上層	中層	下層	上層	中層	下層	上層	中層	下層
	流況		通常	通常	通常	通常	通常	通常	通常	通常	通常	通常	通常	通常
	流量	m3/sec												
	外観		無色	無色	無色	無色	無色	無色	無色	無色	無色	無色	無色	無色
	採取水深	m		５．０	３６．０		５．０	３６．８		５．０	３６．４		５．０	３５．７
	全水深	m	３６．５０	３６．５０	３６．５０	３７．３０	３７．３０	３７．３０	３６．９０	３６．９０	３６．９０	３６．２０	３６．２０	３６．２０
	透明度	m	９．５	９．５	９．５	１２．５	１２．５	１２．５	７．０	７．０	７．０	１１．５	１１．５	１１．５
	水色		４１４	４１４	４１４	４１６	４１６	４１６	４１４	４１４	４１４	８１２	８１２	８１２
	満潮時刻		６時　５１分	６時　５１分	６時　５１分	１０時　２６分	１０時　２６分	１０時　２６分	１０時　０３分	１０時　０３分	１０時　０３分	５時　５８分	５時　５８分	５時　５８分
	干潮時刻		１２時　２４分	１２時　２４分	１２時　２４分	１６時　４１分	１６時　４１分	１６時　４１分	１７時　３８分	１７時　３８分	１７時　３８分	１１時　５２分	１１時　５２分	１１時　５２分
生活環境項目	ｐＨ		８．１	８．１	８．２	８．３	８．３	８．３	８．３	８．３	８．３	８．２	８．２	８．２
	ＤＯ	mg/L	８．８	８．３	７．３	８．６	８．６	８．１	９．８	９．７	８．６	１０	９．８	８．３
	ＢＯＤ	mg/L												
	ＣＯＤ（酸性法）	mg/L	３．０	２．５	３．０	１．６	２．０	２．３	１．６	１．５	１．９	２．０	２．９	３．１
	ＳＳ	mg/L												
	大腸菌数	CFU/100mL												
	ｎ－ヘキサン抽出物質	mg/L	ＮＤ											
	全窒素	mg/L	０．１９		０．２５	０．１９		０．２８	０．１３		０．１４	０．２５		０．３５
	全燐	mg/L	０．０２８		０．０２８	０．０１７		０．０１９	０．０１２		０．０１１	０．０１０		０．０１２
	全亜鉛	mg/L				０．００３	０．００３	０．００６				０．００２	０．０１４	０．００３
	ノニルフェノール	mg/L				＜０．００００６	＜０．００００６	＜０．００００６				＜０．００００６	＜０．００００６	＜０．００００６
	ＬＡＳ	mg/L				＜０．０００６	＜０．０００６	＜０．０００６				＜０．０００６	０．００１０	＜０．０００６
	底層溶存酸素量	mg/L			７．３			８．１			８．６			８．３
特殊項目	フェノール類	mg/L												
	銅	mg/L												
	鉄（溶解性）	mg/L												
	マンガン（溶解性）	mg/L												
	クロム	mg/L												
その他の項目	アンモニア性窒素	mg/L												
	亜硝酸性窒素	mg/L												
	硝酸性窒素	mg/L												
	有機性窒素	mg/L												
	溶存態窒素	mg/L												
	懸濁態窒素	mg/L	０．０８			＜０．０５			＜０．０５			＜０．０５		
	オルトリン酸態燐	mg/L												
	電気伝導率	mS/m												
	塩化物イオン	mg/L												
	塩分		３１．３０	３１．３４	３２．０４	３１．８５	３１．８５	３２．５９	３２．３８	３２．４６	３２．８６	３１．０８	３１．０９	３２．３７
	陰イオン界面活性剤	mg/L												
	非イオン界面活性剤	mg/L												
	クロロフィルａ	mg/m3	１．１Ｅ　１		１．０Ｅ　１	０．７Ｅ　０		０．５Ｅ　０	４．１Ｅ　０		４．１Ｅ　０	１．１Ｅ　０		１．３Ｅ　０
	フェオ色素	mg/m3	０．７		０．３	０．２		０．７	１．２		１．１	０．３		０．５
	トリハロメタン生成能	mg/L												
	クロロホルム生成能	mg/L												
	ブロモジクロロメタン生成能	mg/L												
	ジブロモクロロメタン生成能	mg/L												
	ブロモホルム生成能	mg/L												
健康項目	カドミウム	mg/L												
	全シアン	mg/L												
	鉛	mg/L												
	六価クロム	mg/L												
	砒素	mg/L												
	総水銀	mg/L												
	アルキル水銀	mg/L												
	ＰＣＢ	mg/L												
	ジクロロメタン	mg/L												
	四塩化炭素	mg/L												
	1,2－ジクロロエタン	mg/L												
	1,1－ジクロロエチレン	mg/L												
	シス－1,2－ジクロロエチレン	mg/L												
	1,1,1－トリクロロエタン	mg/L												
	1,1,2－トリクロロエタン	mg/L												
	トリクロロエチレン	mg/L												
	テトラクロロエチレン	mg/L												
	1,3－ジクロロプロペン	mg/L												
	チウラム	mg/L												
	シマジン	mg/L												
	チオベンカルブ	mg/L												
	ベンゼン	mg/L												
	セレン	mg/L												
	硝酸性窒素及び亜硝酸性窒素	mg/L												
	ふっ素	mg/L												
	ほう素	mg/L												
	1,4－ジオキサン	mg/L												

測定地点コード	水域区分	水域名	地点番号	測定地点名	地点統一番号	生活環境類型	ＮＰ類型	水生生物類型	底層DO類型	調査区分	調査機関	分析担当機関
０１４０９	伊勢湾	伊勢湾	１０９	Ｎ－９	６０５－０４	Ａイ	Ⅱイ	Ａイ	１	年　間	愛知県	水　産　試　験　場

項目		単位	２０２４年 ４月 １０日	２０２４年 ４月 １０日	２０２４年 ４月 １０日	２０２４年 ５月　７日	２０２４年 ５月　７日	２０２４年 ５月　７日	２０２４年 ６月　３日	２０２４年 ６月　３日	２０２４年 ６月　３日	２０２４年 ７月　２日	２０２４年 ７月　２日	２０２４年 ７月　２日
一般項目	採取時刻		１０時 ３２分	１０時 ３２分	１０時 ３２分	１３時 １６分	１３時 １６分	１３時 １６分	１０時 ２５分	１０時 ２５分	１０時 ２５分	１０時 ０７分	１０時 ０７分	１０時 ０７分
	天候		晴れ	晴れ	晴れ	曇り	曇り	曇り	晴れ	晴れ	晴れ	曇り	曇り	曇り
	気温	℃	１２．１	１２．１	１２．１	２１．１	２１．１	２１．１	２１．６	２１．６	２１．６	２５．６	２５．６	２５．６
	水温	℃	１３．６	１３．５	１４．８	１７．９	１７．９	１４．８	２０．１	１９．８	１８．７	２５．０	２４．１	２１．５
	透視度	cm												
	臭気		無臭	無臭		無臭	無臭		無臭	無臭		無臭	無臭	
	採取位置		上層	中層	下層	上層	中層	下層	上層	中層	下層	上層	中層	下層
	流況		通常	通常	通常	通常	通常	通常	通常	通常	通常	通常	通常	通常
	流量	m3/sec												
	外観		無色	無色		無色	無色		無色	無色		無色	無色	
	採取水深	m		５．０	２９．７		５．０	２８．９		５．０	３０．６		５．０	３０．４
	全水深	m	３０．２０	３０．２０	３０．２０	２９．４０	２９．４０	２９．４０	３１．１０	３１．１０	３１．１０	３０．９０	３０．９０	３０．９０
	透明度	m	５．０	５．０	５．０	５．５	５．５	５．５	７．２	７．２	７．２	３．０	３．０	３．０
	水色		４１４	４１４	４１４	４１４	４１４	４１４	４１４	４１４	４１４	４１２	４１２	４１２
	満潮時刻		６時 ３９分	６時 ３９分	６時 ３９分	１７時 ４２分	１７時 ４２分	１７時 ４２分	１５時 ４８分	１５時 ４８分	１５時 ４８分	１５時 ４７分	１５時 ４７分	１５時 ４７分
	干潮時刻		１３時 ００分	１３時 ００分	１３時 ００分	１１時 １９分	１１時 １９分	１１時 １９分	９時 ２５分	９時 ２５分	９時 ２５分	８時 ５８分	８時 ５８分	８時 ５８分
生活環境項目	ｐＨ		８．２	８．３		８．２	８．３		８．３	８．３		８．５	８．４	
	ＤＯ	mg/L	８．９	８．９	８．１	８．６	８．３	４．４	８．３	８．１	６．３	８．２	７．１	５．２
	ＢＯＤ	mg/L												
	ＣＯＤ（酸性法）	mg/L	２．３	２．１		２．４	２．３		３．６	３．３		４．４	２．５	
	ＳＳ	mg/L												
	大腸菌数	CFU/100mL												
	ｎ－ヘキサン抽出物質	mg/L												
	全窒素	mg/L	０．２４			０．１９			０．２７			０．２６		
	全燐	mg/L	０．０１７			０．０１１			０．０１４			０．０３３		
	全亜鉛	mg/L				＜０．００１						０．００２		
	ノニルフェノール	mg/L				＜０．００００６						＜０．００００６		
	ＬＡＳ	mg/L				＜０．０００６						＜０．０００６		
	底層溶存酸素量	mg/L			８．１			４．４			６．３			５．２
特殊項目	フェノール類	mg/L												
	銅	mg/L												
	鉄（溶解性）	mg/L												
	マンガン（溶解性）	mg/L												
	クロム	mg/L												
その他の項目	アンモニア性窒素	mg/L												
	亜硝酸性窒素	mg/L												
	硝酸性窒素	mg/L												
	有機性窒素	mg/L												
	溶存態窒素	mg/L												
	懸濁態窒素	mg/L	＜０．０５			＜０．０５			０．１２			０．１４		
	オルトリン酸態燐	mg/L												
	電気伝導率	mS/m												
	塩化物イオン	mg/L												
	塩分		２９．８６	３０．１６		３０．４６	３１．２７		２７．３１	２８．３１		２４．０８	２７．１３	
	陰イオン界面活性剤	mg/L												
	非イオン界面活性剤	mg/L												
	クロロフィルａ	mg/m3	３．０Ｅ　０			４．５Ｅ　０			３．６Ｅ　０			１．１Ｅ　１		
	フェオ色素	mg/m3	１．０			０．８			１．０			２．１		
	トリハロメタン生成能	mg/L												
	クロロホルム生成能	mg/L												
	ブロモジクロロメタン生成能	mg/L												
	ジブロモクロロメタン生成能	mg/L												
	ブロモホルム生成能	mg/L												
健康項目	カドミウム	mg/L												
	全シアン	mg/L												
	鉛	mg/L												
	六価クロム	mg/L												
	砒素	mg/L												
	総水銀	mg/L												
	アルキル水銀	mg/L												
	ＰＣＢ	mg/L												
	ジクロロメタン	mg/L												
	四塩化炭素	mg/L												
	1,2－ジクロロエタン	mg/L												
	1,1－ジクロロエチレン	mg/L												
	シス－1,2－ジクロロエチレン	mg/L												
	1,1,1－トリクロロエタン	mg/L												
	1,1,2－トリクロロエタン	mg/L												
	トリクロロエチレン	mg/L												
	テトラクロロエチレン	mg/L												
	1,3－ジクロロプロペン	mg/L												
	チウラム	mg/L												
	シマジン	mg/L												
	チオベンカルブ	mg/L												
	ベンゼン	mg/L												
	セレン	mg/L												
	硝酸性窒素及び亜硝酸性窒素	mg/L												
	ふっ素	mg/L												
	ほう素	mg/L												
	1,4－ジオキサン	mg/L												

測定地点コード	水域区分	水域名	地点番号	測定地点名	地点統一番号	生活環境類型	ＮＰ類型	水生生物類型	底層DO類型	調査区分	調査機関	分析担当機関
０１４０９	伊勢湾	伊勢湾	１０９	Ｎ－９	６０５－０４	Ａイ	Ⅱイ	Ａイ	１	年　間	愛知県	水　産　試　験　場

項目		単位	２０２４年 ８月　１日	２０２４年 ８月　１日	２０２４年 ８月　１日	２０２４年 ９月　１１日	２０２４年 ９月　１１日	２０２４年 ９月　１１日	２０２４年 １０月　１日	２０２４年 １０月　１日	２０２４年 １０月　１日	２０２４年 １１月　８日	２０２４年 １１月　８日	２０２４年 １１月　８日
一般項目	採取時刻		１０時　３４分	１０時　３４分	１０時　３４分	１０時　３０分	１０時　３０分	１０時　３０分	１０時　１８分	１０時　１８分	１０時　１８分	１３時　３７分	１３時　３７分	１３時　３７分
	天候		晴れ	晴れ	晴れ	晴れ	晴れ	晴れ	晴れ	晴れ	晴れ	晴れ	晴れ	晴れ
	気温	℃	２９．９	２９．９	２９．９	３０．９	３０．９	３０．９	２６．５	２６．５	２６．５	１５．５	１５．５	１５．５
	水温	℃	２６．５	２４．６	２１．４	２９．４	２８．２	２４．６	２６．２	２５．９	２３．１	２１．６	２１．７	２２．９
	透視度	cm												
	臭気		無臭	無臭		無臭	無臭		無臭	無臭		無臭	無臭	
	採取位置		上層	中層	下層	上層	中層	下層	上層	中層	下層	上層	中層	下層
	流況		通常	通常	通常	通常	通常	通常	通常	通常	通常	通常	通常	通常
	流量	m3/sec												
	外観		無色	無色		無色	無色		無色	無色		無色	無色	
	採取水深	m		５．０	２９．８		５．０	３０．９		５．０	３０．９		５．０	３１．０
	全水深	m	３０．３０	３０．３０	３０．３０	３１．４０	３１．４０	３１．４０	３１．４０	３１．４０	３１．４０	３１．５０	３１．５０	３１．５０
	透明度	m	６．５	６．５	６．５	９．０	９．０	９．０	４．５	４．５	４．５	６．５	６．５	６．５
	水色		８１２	８１２	８１２	４１４	４１４	４１４	４１２	４１２	４１２	４１４	４１４	４１４
	満潮時刻		１６時　５９分	１６時　５９分	１６時　５９分	１１時　１４分	１１時　１４分	１１時　１４分	５時　０３分	５時　０３分	５時　０３分	１０時　４６分	１０時　４６分	１０時　４６分
	干潮時刻		９時　４７分	９時　４７分	９時　４７分	４時　０２分	４時　０２分	４時　０２分	１１時　１５分	１１時　１５分	１１時　１５分	１６時　００分	１６時　００分	１６時　００分
生活環境項目	ｐＨ		８．３	８．３		８．２	８．２		８．２	８．２		８．２	８．２	
	ＤＯ	mg/L	７．０	６．７	６．５	６．７	６．９	５．６	７．４	６．８	５．６	７．１	７．１	６．６
	ＢＯＤ	mg/L												
	ＣＯＤ（酸性法）	mg/L	３．１	２．４		３．３	３．２		４．２	３．４		１．９	２．２	
	ＳＳ	mg/L												
	大腸菌数	CFU/100mL												
	ｎ－ヘキサン抽出物質	mg/L												
	全窒素	mg/L	０．２９			０．２２			０．４３			０．１９		
	全燐	mg/L	０．０２２			０．０２０			０．０３４			０．０２２		
	全亜鉛	mg/L				０．００５						０．００２		
	ノニルフェノール	mg/L				＜０．００００６						＜０．００００６		
	ＬＡＳ	mg/L				＜０．０００６						＜０．０００６		
	底層溶存酸素量	mg/L			６．５			５．６			５．６			６．６
特殊項目	フェノール類	mg/L												
	銅	mg/L												
	鉄（溶解性）	mg/L												
	マンガン（溶解性）	mg/L												
	クロム	mg/L												
その他の項目	アンモニア性窒素	mg/L												
	亜硝酸性窒素	mg/L												
	硝酸性窒素	mg/L												
	有機性窒素	mg/L												
	溶存態窒素	mg/L												
	懸濁態窒素	mg/L	０．０６			０．０８			０．２５			＜０．０５		
	オルトリン酸態燐	mg/L												
	電気伝導率	mS/m												
	塩化物イオン	mg/L												
	塩分		３０．５２	３１．５７		２８．０１	２８．５５		２９．５３	２９．７６		３０．９８	３０．９９	
	陰イオン界面活性剤	mg/L												
	非イオン界面活性剤	mg/L												
	クロロフィルａ	mg/m3	１．８Ｅ　０			１．５Ｅ　０			４．８Ｅ　０			１．６Ｅ　０		
	フェオ色素	mg/m3	０．３			０．２			１．０			０．５		
	トリハロメタン生成能	mg/L												
	クロロホルム生成能	mg/L												
	ブロモジクロロメタン生成能	mg/L												
	ジブロモクロロメタン生成能	mg/L												
	ブロモホルム生成能	mg/L												
健康項目	カドミウム	mg/L												
	全シアン	mg/L												
	鉛	mg/L												
	六価クロム	mg/L												
	砒素	mg/L												
	総水銀	mg/L												
	アルキル水銀	mg/L												
	ＰＣＢ	mg/L												
	ジクロロメタン	mg/L												
	四塩化炭素	mg/L												
	1,2－ジクロロエタン	mg/L												
	1,1－ジクロロエチレン	mg/L												
	シス－1,2－ジクロロエチレン	mg/L												
	1,1,1－トリクロロエタン	mg/L												
	1,1,2－トリクロロエタン	mg/L												
	トリクロロエチレン	mg/L												
	テトラクロロエチレン	mg/L												
	1,3－ジクロロプロペン	mg/L												
	チウラム	mg/L												
	シマジン	mg/L												
	チオベンカルブ	mg/L												
	ベンゼン	mg/L												
	セレン	mg/L												
	硝酸性窒素及び亜硝酸性窒素	mg/L												
	ふっ素	mg/L												
	ほう素	mg/L												
	1,4－ジオキサン	mg/L												

測定地点コード	水域区分	水域名	地点番号	測定地点名	地点統一番号	生活環境類型	ＮＰ類型	水生生物類型	底層DO類型	調査区分	調査機関	分析担当機関
０１４０９	伊勢湾	伊勢湾	１０９	Ｎ－９	６０５－０４	Ａイ	Ⅱイ	Ａイ	１	年　間	愛知県	水　産　試　験　場

項目		単位	２０２４年 １２月　２日	２０２４年 １２月　２日	２０２４年 １２月　２日	２０２５年 １月　６日	２０２５年 １月　６日	２０２５年 １月　６日	２０２５年 ２月２１日	２０２５年 ２月２１日	２０２５年 ２月２１日	２０２５年 ３月１３日	２０２５年 ３月１３日	２０２５年 ３月１３日
一般項目	採取時刻		１０時　３７分	１０時　３７分	１０時　３７分	１１時　０２分	１１時　０２分	１１時　０２分	１０時　２５分	１０時　２５分	１０時　２５分	１０時　２５分	１０時　２５分	１０時　２５分
	天候		晴れ	晴れ	晴れ	晴れ	晴れ	晴れ	晴れ	晴れ	晴れ	晴れ	晴れ	晴れ
	気温	℃	１３．６	１３．６	１３．６	６．８	６．８	６．８	８．５	８．５	８．５	１５．５	１５．５	１５．５
	水温	℃	１７．４	１７．８	１８．５	１２．７	１２．７	１３．２	１０．４	１０．４	１１．０	１０．０	９．６	１０．８
	透視度	cm												
	臭気		無臭	無臭		無臭	無臭		無臭	無臭		無臭	無臭	
	採取位置		上層	中層	下層	上層	中層	下層	上層	中層	下層	上層	中層	下層
	流況		通常	通常	通常	通常	通常	通常	通常	通常	通常	通常	通常	通常
	流量	m3/sec												
	外観		無色	無色		無色	無色		無色	無色		無色	無色	
	採取水深	m		５．０	３０．４		５．０	３１．７		５．０	３０．５		５．０	３０．４
	全水深	m	３０．９０	３０．９０	３０．９０	３２．２０	３２．２０	３２．２０	３１．００	３１．００	３１．００	３０．９０	３０．９０	３０．９０
	透明度	m	９．５	９．５	９．５	１１．０	１１．０	１１．０	７．５	７．５	７．５	６．０	６．０	６．０
	水色		４１４	４１４	４１４	４１４	４１４	４１４	４１４	４１４	４１４	４１２	４１２	４１２
	満潮時刻		６時　５１分	６時　５１分	６時　５１分	１０時　２６分	１０時　２６分	１０時　２６分	１０時　０３分	１０時　０３分	１０時　０３分	５時　５８分	５時　５８分	５時　５８分
	干潮時刻		１２時　２４分	１２時　２４分	１２時　２４分	１６時　４１分	１６時　４１分	１６時　４１分	１７時　３８分	１７時　３８分	１７時　３８分	１１時　５２分	１１時　５２分	１１時　５２分
生活環境項目	ｐＨ		８．１	８．２		８．２	８．２		８．３	８．３		８．２	８．２	
	ＤＯ	mg/L	８．３	８．０	７．５	８．３	８．３	８．１	９．１	９．０	８．７	９．９	９．６	８．９
	ＢＯＤ	mg/L												
	ＣＯＤ（酸性法）	mg/L	２．５	３．１		１．４	１．５		２．０	２．３		１．８	２．７	
	ＳＳ	mg/L												
	大腸菌数	CFU/100mL												
	ｎ－ヘキサン抽出物質	mg/L												
	全窒素	mg/L	０．２０			０．１８			０．２３			０．１９		
	全燐	mg/L	０．０２３			０．０１７			０．０１５			０．０１１		
	全亜鉛	mg/L				０．００３						０．００４		
	ノニルフェノール	mg/L				＜０．００００６						＜０．００００６		
	ＬＡＳ	mg/L				＜０．０００６						０．００１０		
	底層溶存酸素量	mg/L			７．５			８．１			８．７			８．９
特殊項目	フェノール類	mg/L												
	銅	mg/L												
	鉄（溶解性）	mg/L												
	マンガン（溶解性）	mg/L												
	クロム	mg/L												
その他の項目	アンモニア性窒素	mg/L												
	亜硝酸性窒素	mg/L												
	硝酸性窒素	mg/L												
	有機性窒素	mg/L												
	溶存態窒素	mg/L												
	懸濁態窒素	mg/L	０．０５			＜０．０５			＜０．０５			＜０．０５		
	オルトリン酸態燐	mg/L												
	電気伝導率	mS/m												
	塩化物イオン	mg/L												
	塩分		３１．８７	３２．０２		３２．８３	３２．８５		３３．２１	３３．２１		３２．４８	３２．５６	
	陰イオン界面活性剤	mg/L												
	非イオン界面活性剤	mg/L												
	クロロフィルａ	mg/m3	５．２Ｅ　０			０．８Ｅ　０			１．２Ｅ　０			２．３Ｅ　０		
	フェオ色素	mg/m3	０．４			０．４			０．６			０．５		
	トリハロメタン生成能	mg/L												
	クロロホルム生成能	mg/L												
	ブロモジクロロメタン生成能	mg/L												
	ジブロモクロロメタン生成能	mg/L												
	ブロモホルム生成能	mg/L												
健康項目	カドミウム	mg/L												
	全シアン	mg/L												
	鉛	mg/L												
	六価クロム	mg/L												
	砒素	mg/L												
	総水銀	mg/L												
	アルキル水銀	mg/L												
	ＰＣＢ	mg/L												
	ジクロロメタン	mg/L												
	四塩化炭素	mg/L												
	1,2－ジクロロエタン	mg/L												
	1,1－ジクロロエチレン	mg/L												
	シス－1,2－ジクロロエチレン	mg/L												
	1,1,1－トリクロロエタン	mg/L												
	1,1,2－トリクロロエタン	mg/L												
	トリクロロエチレン	mg/L												
	テトラクロロエチレン	mg/L												
	1,3－ジクロロプロペン	mg/L												
	チウラム	mg/L												
	シマジン	mg/L												
	チオベンカルブ	mg/L												
	ベンゼン	mg/L												
	セレン	mg/L												
	硝酸性窒素及び亜硝酸性窒素	mg/L												
	ふっ素	mg/L												
	ほう素	mg/L												
	1,4－ジオキサン	mg/L												

測定地点コード	水域区分	水域名	地点番号	測定地点名	地点統一番号	生活環境類型	ＮＰ類型	水生生物類型	底層DO類型	調査区分	調査機関	分析担当機関
０１４１０	伊勢湾	伊勢湾	１３３	Ｎ－１３	６０５－５１	Ａイ	Ⅱイ	Ａイ	１	年　間	愛知県	水　産　試　験　場

項目		単位	２０２４年 ４月 １０日	２０２４年 ４月 １０日	２０２４年 ４月 １０日	２０２４年 ５月　７日	２０２４年 ５月　７日	２０２４年 ５月　７日	２０２４年 ６月　３日	２０２４年 ６月　３日	２０２４年 ６月　３日	２０２４年 ７月　２日	２０２４年 ７月　２日	２０２４年 ７月　２日
一般項目	採取時刻		１０時 ５０分	１０時 ５０分	１０時 ５０分	１２時 ５７分	１２時 ５７分	１２時 ５７分	１０時 ４３分	１０時 ４３分	１０時 ４３分	１０時 ２５分	１０時 ２５分	１０時 ２５分
	天候		晴れ	晴れ	晴れ	曇り	曇り	曇り	晴れ	晴れ	晴れ	晴れ	晴れ	晴れ
	気温	℃	１２．７	１２．７	１２．７	２０．９	２０．９	２０．９	２１．８	２１．８	２１．８	２６．８	２６．８	２６．８
	水温	℃	１４．１	１３．０	１４．８	１８．５	１８．２	１４．４	２０．３	１９．３	１８．６	２４．６	２２．２	１９．５
	透視度	cm												
	臭気		無臭	無臭		無臭	無臭		無臭	無臭		無臭	無臭	
	採取位置		上層	中層	下層	上層	中層	下層	上層	中層	下層	上層	中層	下層
	流況		通常	通常	通常	通常	通常	通常	通常	通常	通常	通常	通常	通常
	流量	m3/sec												
	外観		無色	無色		無色	無色		無色	無色		無色	無色	
	採取水深	m		５．０	２６．７		５．０	２７．１		５．０	２７．０		５．０	２７．６
	全水深	m	２７．２０	２７．２０	２７．２０	２７．６０	２７．６０	２７．６０	２７．５０	２７．５０	２７．５０	２８．１０	２８．１０	２８．１０
	透明度	m	５．０	５．０	５．０	６．５	６．５	６．５	６．５	６．５	６．５	５．０	５．０	５．０
	水色		４１４	４１４	４１４	４１４	４１４	４１４	４１４	４１４	４１４	４１２	４１２	４１２
	満潮時刻		６時 ３９分	６時 ３９分	６時 ３９分	１７時 ４２分	１７時 ４２分	１７時 ４２分	１５時 ４８分	１５時 ４８分	１５時 ４８分	１５時 ４７分	１５時 ４７分	１５時 ４７分
	干潮時刻		１３時 ００分	１３時 ００分	１３時 ００分	１１時 １９分	１１時 １９分	１１時 １９分	９時 ２５分	９時 ２５分	９時 ２５分	８時 ５８分	８時 ５８分	８時 ５８分
生活環境項目	ｐＨ		８．２	８．３		８．３	８．３		８．２	８．２		８．４	８．３	
	ＤＯ	mg/L	８．９	９．０	８．１	８．６	８．５	４．０	８．１	７．１	６．３	７．４	５．３	３．１
	ＢＯＤ	mg/L												
	ＣＯＤ（酸性法）	mg/L	１．９	２．２		１．７	１．９		２．５	２．２		２．７	２．４	
	ＳＳ	mg/L												
	大腸菌数	CFU/100mL												
	ｎ－ヘキサン抽出物質	mg/L												
	全窒素	mg/L	０．１９			０．１７			０．３２			０．２４		
	全燐	mg/L	０．０１５			０．００９			０．０１４			０．０１９		
	全亜鉛	mg/L				＜０．００１						０．００１		
	ノニルフェノール	mg/L				＜０．００００６						＜０．００００６		
	ＬＡＳ	mg/L				＜０．０００６						＜０．０００６		
	底層溶存酸素量	mg/L			８．１			４．０			６．３			３．１
特殊項目	フェノール類	mg/L												
	銅	mg/L												
	鉄（溶解性）	mg/L												
	マンガン（溶解性）	mg/L												
	クロム	mg/L												
その他の項目	アンモニア性窒素	mg/L												
	亜硝酸性窒素	mg/L												
	硝酸性窒素	mg/L												
	有機性窒素	mg/L												
	溶存態窒素	mg/L												
	懸濁態窒素	mg/L	＜０．０５			＜０．０５			０．０９			０．０７		
	オルトリン酸態燐	mg/L												
	電気伝導率	mS/m												
	塩化物イオン	mg/L												
	塩分		３０．６０	３０．６２		３０．２０	３０．４４		２７．０５	２９．９４		２６．８７	３０．８５	
	陰イオン界面活性剤	mg/L												
	非イオン界面活性剤	mg/L												
	クロロフィルａ	mg/m3	３．３Ｅ　０			３．３Ｅ　０			３．８Ｅ　０			２．１Ｅ　０		
	フェオ色素	mg/m3	１．０			０．６			０．９			０．５		
	トリハロメタン生成能	mg/L												
	クロロホルム生成能	mg/L												
	ブロモジクロロメタン生成能	mg/L												
	ジブロモクロロメタン生成能	mg/L												
	ブロモホルム生成能	mg/L												
健康項目	カドミウム	mg/L												
	全シアン	mg/L												
	鉛	mg/L												
	六価クロム	mg/L												
	砒素	mg/L												
	総水銀	mg/L												
	アルキル水銀	mg/L												
	ＰＣＢ	mg/L												
	ジクロロメタン	mg/L												
	四塩化炭素	mg/L												
	1,2－ジクロロエタン	mg/L												
	1,1－ジクロロエチレン	mg/L												
	シス－1,2－ジクロロエチレン	mg/L												
	1,1,1－トリクロロエタン	mg/L												
	1,1,2－トリクロロエタン	mg/L												
	トリクロロエチレン	mg/L												
	テトラクロロエチレン	mg/L												
	1,3－ジクロロプロペン	mg/L												
	チウラム	mg/L												
	シマジン	mg/L												
	チオベンカルブ	mg/L												
	ベンゼン	mg/L												
	セレン	mg/L												
	硝酸性窒素及び亜硝酸性窒素	mg/L												
	ふっ素	mg/L												
	ほう素	mg/L												
	1,4－ジオキサン	mg/L												

測定地点コード	水域区分	水域名	地点番号	測定地点名	地点統一番号	生活環境類型	ＮＰ類型	水生生物類型	底層DO類型	調査区分	調査機関	分析担当機関
０１４１０	伊勢湾	伊勢湾	１３３	Ｎ－１３	６０５－５１	Ａイ	Ⅱイ	Ａイ	１	年　間	愛知県	水　産　試　験　場

項目		単位	２０２４年 ８月　１日	２０２４年 ８月　１日	２０２４年 ８月　１日	２０２４年 ９月　１１日	２０２４年 ９月　１１日	２０２４年 ９月　１１日	２０２４年 １０月　１日	２０２４年 １０月　１日	２０２４年 １０月　１日	２０２４年 １１月　８日	２０２４年 １１月　８日	２０２４年 １１月　８日
一般項目	採取時刻		１０時　５２分	１０時　５２分	１０時　５２分	１０時　４３分	１０時　４３分	１０時　４３分	１０時　３７分	１０時　３７分	１０時　３７分	１３時　２１分	１３時　２１分	１３時　２１分
	天候		晴れ	晴れ	晴れ	晴れ	晴れ	晴れ	晴れ	晴れ	晴れ	晴れ	晴れ	晴れ
	気温	℃	３０．３	３０．３	３０．３	３１．６	３１．６	３１．６	２７．３	２７．３	２７．３	１５．７	１５．７	１５．７
	水温	℃	２４．７	２３．９	２１．５	２８．９	２８．８	２５．６	２６．４	２６．２	２１．３	２１．１	２１．４	２２．９
	透視度	cm												
	臭気		無臭	無臭		無臭	無臭		無臭	無臭		無臭	無臭	
	採取位置		上層	中層	下層	上層	中層	下層	上層	中層	下層	上層	中層	下層
	流況		通常	通常	通常	通常	通常	通常	通常	通常	通常	通常	通常	通常
	流量	m3/sec												
	外観		無色	無色		無色	無色		無色	無色		無色	無色	
	採取水深	m		５．０	２７．４		５．０	２７．８		５．０	２７．２		５．０	２８．７
	全水深	m	２７．９０	２７．９０	２７．９０	２８．３０	２８．３０	２８．３０	２７．７０	２７．７０	２７．７０	２９．２０	２９．２０	２９．２０
	透明度	m	７．０	７．０	７．０	１０．５	１０．５	１０．５	５．０	５．０	５．０	５．５	５．５	５．５
	水色		４１２	４１２	４１２	４１２	４１２	４１２	４１２	４１２	４１２	４１４	４１４	４１４
	満潮時刻		１６時　５９分	１６時　５９分	１６時　５９分	１１時　１４分	１１時　１４分	１１時　１４分	５時　０３分	５時　０３分	５時　０３分	１０時　４６分	１０時　４６分	１０時　４６分
	干潮時刻		９時　４７分	９時　４７分	９時　４７分	４時　０２分	４時　０２分	４時　０２分	１１時　１５分	１１時　１５分	１１時　１５分	１６時　００分	１６時　００分	１６時　００分
生活環境項目	ｐＨ		８．２	８．２		８．２	８．２		８．３	８．２		８．２	８．２	
	ＤＯ	mg/L	６．８	６．３	６．２	６．７	６．８	５．０	８．１	４．９	４．４	７．４	７．１	６．６
	ＢＯＤ	mg/L												
	ＣＯＤ（酸性法）	mg/L	２．４	２．０		２．７	２．８		３．４	２．０		２．１	２．３	
	ＳＳ	mg/L												
	大腸菌数	CFU/100mL												
	ｎ－ヘキサン抽出物質	mg/L												
	全窒素	mg/L	０．１８			０．２１			０．２３			０．２１		
	全燐	mg/L	０．０２４			０．０１６			０．０３０			０．０２７		
	全亜鉛	mg/L				０．００２						０．００２		
	ノニルフェノール	mg/L				＜０．００００６						＜０．００００６		
	ＬＡＳ	mg/L				＜０．０００６						＜０．０００６		
	底層溶存酸素量	mg/L			６．２			５．０			４．４			６．６
特殊項目	フェノール類	mg/L												
	銅	mg/L												
	鉄（溶解性）	mg/L												
	マンガン（溶解性）	mg/L												
	クロム	mg/L												
その他の項目	アンモニア性窒素	mg/L												
	亜硝酸性窒素	mg/L												
	硝酸性窒素	mg/L												
	有機性窒素	mg/L												
	溶存態窒素	mg/L												
	懸濁態窒素	mg/L	０．１９			０．０６			０．１８			０．０５		
	オルトリン酸態燐	mg/L												
	電気伝導率	mS/m												
	塩化物イオン	mg/L												
	塩分		３１．９０	３２．２６		２７．２８	２７．８８		２８．３７	２９．５７		２９．８６	３０．２７	
	陰イオン界面活性剤	mg/L												
	非イオン界面活性剤	mg/L												
	クロロフィルａ	mg/m3	３．６Ｅ　０			０．６Ｅ　０			９．３Ｅ　０			３．０Ｅ　０		
	フェオ色素	mg/m3	０．７			０．１			０．８			０．９		
	トリハロメタン生成能	mg/L												
	クロロホルム生成能	mg/L												
	ブロモジクロロメタン生成能	mg/L												
	ジブロモクロロメタン生成能	mg/L												
	ブロモホルム生成能	mg/L												
健康項目	カドミウム	mg/L												
	全シアン	mg/L												
	鉛	mg/L												
	六価クロム	mg/L												
	砒素	mg/L												
	総水銀	mg/L												
	アルキル水銀	mg/L												
	ＰＣＢ	mg/L												
	ジクロロメタン	mg/L												
	四塩化炭素	mg/L												
	1,2－ジクロロエタン	mg/L												
	1,1－ジクロロエチレン	mg/L												
	シス－1,2－ジクロロエチレン	mg/L												
	1,1,1－トリクロロエタン	mg/L												
	1,1,2－トリクロロエタン	mg/L												
	トリクロロエチレン	mg/L												
	テトラクロロエチレン	mg/L												
	1,3－ジクロロプロペン	mg/L												
	チウラム	mg/L												
	シマジン	mg/L												
	チオベンカルブ	mg/L												
	ベンゼン	mg/L												
	セレン	mg/L												
	硝酸性窒素及び亜硝酸性窒素	mg/L												
	ふっ素	mg/L												
	ほう素	mg/L												
	1,4－ジオキサン	mg/L												

測定地点コード	水域区分	水域名	地点番号	測定地点名	地点統一番号	生活環境類型	ＮＰ類型	水生生物類型	底層DO類型	調査区分	調査機関	分析担当機関
０１４１０	伊勢湾	伊勢湾	１３３	Ｎ－１３	６０５－５１	Ａイ	Ⅱイ	Ａイ	１	年　間	愛知県	水　産　試　験　場

項目		単位	２０２４年 １２月　２日	２０２４年 １２月　２日	２０２４年 １２月　５９日	２０２５年 １月　６日	２０２５年 １月　６日	２０２５年 １月　６日	２０２５年 ２月　２１日	２０２５年 ２月　２１日	２０２５年 ２月　２１日	２０２５年 ３月　１３日	２０２５年 ３月　１３日	２０２５年 ３月　１３日
一般項目	採取時刻		１０時　５９分	１０時　５９分	１０時　５９分	１１時　２０分	１１時　２０分	１１時　２０分	１０時　３６分	１０時　３６分	１０時　３６分	１０時　３９分	１０時　３９分	１０時　３９分
	天候		晴れ	晴れ	晴れ	晴れ	晴れ	晴れ	晴れ	晴れ	晴れ	晴れ	晴れ	晴れ
	気温	℃	１４．０	１４．０	１４．０	７．５	７．５	７．５	７．５	７．５	７．５	１５．０	１５．０	１５．０
	水温	℃	１７．３	１７．３	１８．５	１２．５	１２．５	１２．９	１０．１	１０．１	１０．３	１０．４	１０．３	１０．５
	透視度	cm												
	臭気		無臭	無臭		無臭	無臭		無臭	無臭		無臭	無臭	
	採取位置		上層	中層	下層	上層	中層	下層	上層	中層	下層	上層	中層	下層
	流況		通常	通常	通常	通常	通常	通常	通常	通常	通常	通常	通常	通常
	流量	m3/sec												
	外観		無色	無色		無色	無色		無色	無色		無色	無色	
	採取水深	m		５．０	２８．３		５．０	２８．８		５．０	２８．１		５．０	２７．８
	全水深	m	２８．８０	２８．８０	２８．８０	２９．３０	２９．３０	２９．３０	２８．６０	２８．６０	２８．６０	２８．３０	２８．３０	２８．３０
	透明度	m	９．０	９．０	９．０	１０．５	１０．５	１０．５	７．５	７．５	７．５	７．０	７．０	７．０
	水色		４１４	４１４	４１４	４１４	４１４	４１４	４１４	４１４	４１４	８１２	８１２	８１２
	満潮時刻		６時　５１分	６時　５１分	６時　５１分	１０時　２６分	１０時　２６分	１０時　２６分	１０時　０３分	１０時　０３分	１０時　０３分	５時　５８分	５時　５８分	５時　５８分
	干潮時刻		１２時　２４分	１２時　２４分	１２時　２４分	１６時　４１分	１６時　４１分	１６時　４１分	１７時　３８分	１７時　３８分	１７時　３８分	１１時　５２分	１１時　５２分	１１時　５２分
生活環境項目	ｐＨ		８．１	８．１		８．３	８．３		８．２	８．２		８．２	８．２	
	ＤＯ	mg/L	８．１	８．２	７．４	８．３	８．３	８．２	９．３	９．１	９．０	９．７	９．６	９．０
	ＢＯＤ	mg/L												
	ＣＯＤ（酸性法）	mg/L	２．５	２．２		１．６	１．４		１．６	１．７		１．６	２０	
	ＳＳ	mg/L												
	大腸菌数	CFU/100mL												
	ｎ－ヘキサン抽出物質	mg/L												
	全窒素	mg/L	０．１７			０．１８			０．１５			０．１６		
	全燐	mg/L	０．０２４			０．０１８			０．０１２			０．０１１		
	全亜鉛	mg/L				０．００１						０．００２		
	ノニルフェノール	mg/L				＜０．００００６						＜０．００００６		
	ＬＡＳ	mg/L				＜０．０００６						＜０．０００６		
	底層溶存酸素量	mg/L			７．４			８．２			９．０			９．０
特殊項目	フェノール類	mg/L												
	銅	mg/L												
	鉄（溶解性）	mg/L												
	マンガン（溶解性）	mg/L												
	クロム	mg/L												
その他の項目	アンモニア性窒素	mg/L												
	亜硝酸性窒素	mg/L												
	硝酸性窒素	mg/L												
	有機性窒素	mg/L												
	溶存態窒素	mg/L												
	懸濁態窒素	mg/L	＜０．０５			＜０．０５			＜０．０５			＜０．０５		
	オルトリン酸態燐	mg/L												
	電気伝導率	mS/m												
	塩化物イオン	mg/L												
	塩分		３１．６２	３２．０２		３２．８４	３２．８７		３３．１７	３３．３０		３２．７６	３２．８４	
	陰イオン界面活性剤	mg/L												
	非イオン界面活性剤	mg/L												
	クロロフィルａ	mg/m3	４．０Ｅ　０			０．９Ｅ　０			１．８Ｅ　０			２．５Ｅ　０		
	フェオ色素	mg/m3	０．７			０．７			０．７			０．７		
	トリハロメタン生成能	mg/L												
	クロロホルム生成能	mg/L												
	ブロモジクロロメタン生成能	mg/L												
	ジブロモクロロメタン生成能	mg/L												
	ブロモホルム生成能	mg/L												
健康項目	カドミウム	mg/L												
	全シアン	mg/L												
	鉛	mg/L												
	六価クロム	mg/L												
	砒素	mg/L												
	総水銀	mg/L												
	アルキル水銀	mg/L												
	ＰＣＢ	mg/L												
	ジクロロメタン	mg/L												
	四塩化炭素	mg/L												
	1,2－ジクロロエタン	mg/L												
	1,1－ジクロロエチレン	mg/L												
	シス－1,2－ジクロロエチレン	mg/L												
	1,1,1－トリクロロエタン	mg/L												
	1,1,2－トリクロロエタン	mg/L												
	トリクロロエチレン	mg/L												
	テトラクロロエチレン	mg/L												
	1,3－ジクロロプロペン	mg/L												
	チウラム	mg/L												
	シマジン	mg/L												
	チオベンカルブ	mg/L												
	ベンゼン	mg/L												
	セレン	mg/L												
	硝酸性窒素及び亜硝酸性窒素	mg/L												
	ふっ素	mg/L												
	ほう素	mg/L												
	1,4－ジオキサン	mg/L												

測定地点コード	水域区分	水域名	地点番号	測定地点名	地点統一番号	生活環境類型	ＮＰ類型	水生生物類型	底層DO類型	調査区分	調査機関	分析担当機関
０１６０１	伊勢湾	伊勢湾	１３７	Ｎ－１５	６０５－７０	Ａイ	Ⅱイ	特Ａイ	１	年　間	愛知県	水　産　試　験　場

	項　　目	単　位	２０２４年 ４月　１０日	２０２４年 ４月　１０日	２０２４年 ５月　７日	２０２４年 ５月　７日	２０２４年 ６月　３日	２０２４年 ６月　３日	２０２４年 ７月　２日	２０２４年 ７月　２日	２０２４年 ８月　１日	２０２４年 ８月　１日	２０２４年 ９月１１日	２０２４年 ９月１１日
一般項目	採取時刻		１３時　３８分	１３時　３８分	１３時　３５分	１３時　３５分	１３時　４５分	１３時　４５分	１３時　３０分	１３時　３０分	１３時　５４分	１３時　５４分	１０時　１５分	１０時　１５分
	天候		晴れ	晴れ	曇り	曇り	晴れ	晴れ	曇り	曇り	晴れ	晴れ	晴れ	晴れ
	気温	℃	１５．２	１５．２	２１．１	２１．１	２４．６	２４．６	２６．４	２６．４	３１．８	３１．８	３１．４	３１．４
	水温	℃	１４．５	１４．８	１８．５	１７．５	２１．２	１８．７	２４．７	２１．５	２６．４	２２．４	２８．９	２５．９
	透視度	cm												
	臭気		無臭		無臭		無臭		無臭		無臭		無臭	
	採取位置		上層	下層	上層	下層	上層	下層	上層	下層	上層	下層	上層	下層
	流況		通常	通常	通常	通常	通常	通常	通常	通常	通常	通常	通常	通常
	流量	m3/sec												
	外観		無色		無色		無色		無色		無色		無色	
	採取水深	m		１２．３		１４．０		１４．８		１５．０		１４．８		１５．３
	全水深	m	１２．８０	１２．８０	１４．５０	１４．５０	１５．３０	１５．３０	１５．５０	１５．５０	１５．３０	１５．３０	１５．８０	１５．８０
	透明度	m	３．０	３．０	４．５	４．５	４．０	４．０	４．５	４．５	６．０	６．０	６．５	６．５
	水色		４１４	４１４	４１４	４１４	４１４	４１４	４１４	４１４	４１２	４１２	８１２	８１２
	満潮時刻		１９時　２１分	１９時　２１分	１７時　４２分	１７時　４２分	１５時　４８分	１５時　４８分	１５時　４７分	１５時　４７分	１６時　５９分	１６時　５９分	１１時　１４分	１１時　１４分
	干潮時刻		１３時　００分	１３時　００分	１１時　１９分	１１時　１９分	９時　２５分	９時　２５分	８時　５８分	８時　５８分	９時　４７分	９時　４７分	４時　０２分	４時　０２分
生活環境項目	ｐＨ		８．２		８．３		８．２		８．４		８．３		８．３	
	ＤＯ	mg/L	８．８	８．２	８．１	６．８	８．６	５．８	７．２	４．７	７．２	５．９	７．１	５．５
	ＢＯＤ	mg/L												
	ＣＯＤ（酸性法）	mg/L	２．１		１．９		３．０		３．０		２．３		３．７	
	ＳＳ	mg/L												
	大腸菌数	CFU/100mL												
	ｎ－ヘキサン抽出物質	mg/L							ＮＤ					
	全窒素	mg/L	０．２４		０．１９		０．２４		０．２１		０．１７		０．２５	
	全燐	mg/L	０．０２９		０．０１４		０．０２０		０．０１８		０．０２５		０．０２４	
	全亜鉛	mg/L			０．００１				＜０．００１				０．００８	
	ノニルフェノール	mg/L			＜０．００００６				＜０．００００６				＜０．００００６	
	ＬＡＳ	mg/L			＜０．０００６				＜０．０００６				＜０．０００６	
	底層溶存酸素量	mg/L		８．２		６．８		５．８		４．７		５．９		５．５
特殊項目	フェノール類	mg/L												
	銅	mg/L												
	鉄（溶解性）	mg/L												
	マンガン（溶解性）	mg/L												
	クロム	mg/L												
その他の項目	アンモニア性窒素	mg/L												
	亜硝酸性窒素	mg/L												
	硝酸性窒素	mg/L												
	有機性窒素	mg/L												
	溶存態窒素	mg/L												
	懸濁態窒素	mg/L	＜０．０５		＜０．０５		０．１３		０．０７		＜０．０５		０．１３	
	オルトリン酸態燐	mg/L												
	電気伝導率	mS/m												
	塩化物イオン	mg/L												
	塩分		２９．９４		３１．０６		２８．１５		２６．５４		３２．３３		２６．９９	
	陰イオン界面活性剤	mg/L												
	非イオン界面活性剤	mg/L												
	クロロフィルａ	mg/m3	４．０Ｅ　０		４．９Ｅ　０		４．７Ｅ　０		１．２Ｅ　０		２．０Ｅ　０		２．４Ｅ　０	
	フェオ色素	mg/m3	０．８		１．１		１．１		０．４		０．５		０．４	
	トリハロメタン生成能	mg/L												
	クロロホルム生成能	mg/L												
	ブロモジクロロメタン生成能	mg/L												
	ジブロモクロロメタン生成能	mg/L												
	ブロモホルム生成能	mg/L												
健康項目	カドミウム	mg/L												
	全シアン	mg/L												
	鉛	mg/L												
	六価クロム	mg/L												
	砒素	mg/L												
	総水銀	mg/L												
	アルキル水銀	mg/L												
	ＰＣＢ	mg/L												
	ジクロロメタン	mg/L												
	四塩化炭素	mg/L												
	1,2－ジクロロエタン	mg/L												
	1,1－ジクロロエチレン	mg/L												
	シス－1,2－ジクロロエチレン	mg/L												
	1,1,1－トリクロロエタン	mg/L												
	1,1,2－トリクロロエタン	mg/L												
	トリクロロエチレン	mg/L												
	テトラクロロエチレン	mg/L												
	1,3－ジクロロプロペン	mg/L												
	チウラム	mg/L												
	シマジン	mg/L												
	チオベンカルブ	mg/L												
	ベンゼン	mg/L												
	セレン	mg/L												
	硝酸性窒素及び亜硝酸性窒素	mg/L												
	ふっ素	mg/L												
	ほう素	mg/L												
	1,4－ジオキサン	mg/L												

測定地点コード	水域区分	水域名	地点番号	測定地点名	地点統一番号	生活環境類型	ＮＰ類型	水生生物類型	底層DO類型	調査区分	調査機関	分析担当機関
０１６０１	伊勢湾	伊勢湾	１３７	Ｎ－１５	６０５－７０	Ａイ	Ⅱイ	特Ａイ	１	年　間	愛知県	水　産　試　験　場

項目		単位	２０２４年 １０月　１日	２０２４年 １０月　１日	２０２４年 １１月　８日	２０２４年 １１月　８日	２０２４年 １２月　２日	２０２４年 １２月　２日	２０２５年 １月　６日	２０２５年 １月　６日	２０２５年 ２月２１日	２０２５年 ２月２１日	２０２５年 ３月１３日	２０２５年 ３月１３日
一般項目	採取時刻		１３時　４３分	１３時　４３分	１０時　０２分	１０時　０２分	１３時　２３分	１３時　２３分	１３時　２８分	１３時　２８分	１２時　４７分	１２時　４７分	１２時　５４分	１２時　５４分
	天候		晴れ	晴れ	晴れ	晴れ	晴れ	晴れ	雨	雨	晴れ	晴れ	晴れ	晴れ
	気温	℃	３０．２	３０．２	１２．６	１２．６	１６．７	１６．７	７．０	７．０	８．４	８．４	１５．０	１５．０
	水温	℃	２６．１	２４．３	２２．０	２２．６	１７．２	１８．３	１１．３	１１．９	１０．１	１０．０	１０．４	１０．３
	透視度	cm												
	臭気		無臭		無臭		無臭		無臭		無臭		無臭	
	採取位置		上層	下層	上層	下層	上層	下層	上層	下層	上層	下層	上層	下層
	流況		通常	通常	通常	通常	通常	通常	通常	通常	通常	通常	通常	通常
	流量	m3/sec												
	外観		無色		無色		無色		無色		無色		無色	
	採取水深	m		１４．４		１４．６		１４．４		１４．６		１４．６		１４．５
	全水深	m	１４．９０	１４．９０	１５．１０	１５．１０	１４．９０	１４．９０	１５．１０	１５．１０	１５．１０	１５．１０	１５．００	１５．００
	透明度	m	３．０	３．０	６．５	６．５	７．０	７．０	７．５	７．５	９．０	９．０	５．５	５．５
	水色		４１２	４１２	４１４	４１４	４１４	４１４	４１４	４１４	４１４	４１４	８１２	８１２
	満潮時刻		１７時　３０分	１７時　３０分	１０時　４６分	１０時　４６分	１７時　４８分	１７時　４８分	１０時　２６分	１０時　２６分	１０時　０３分	１０時　０３分	１７時　４５分	１７時　４５分
	干潮時刻		１１時　１５分	１１時　１５分	３時　２５分	３時　２５分	１２時　２４分	１２時　２４分	１６時　４１分	１６時　４１分	１７時　３８分	１７時　３８分	１１時　５２分	１１時　５２分
生活環境項目	ｐＨ		８．３		８．２		８．１		８．３		８．２		８．３	
	ＤＯ	mg/L	７．８	５．８	６．９	６．６	８．２	７．５	８．６	８．４	９．４	９．１	１０	９．４
	ＢＯＤ	mg/L												
	ＣＯＤ（酸性法）	mg/L	２．９		２．０		２．７		１．８		２．０		１．５	
	ＳＳ	mg/L												
	大腸菌数	CFU/100mL												
	ｎ－ヘキサン抽出物質	mg/L					ＮＤ							
	全窒素	mg/L	０．２３		０．３５		０．１９		０．１７		０．１３		０．１６	
	全燐	mg/L	０．０３９		０．０３４		０．０２６		０．０１６		０．０１２		０．０１１	
	全亜鉛	mg/L			０．００２				０．００４				０．００２	
	ノニルフェノール	mg/L			＜０．００００６				＜０．００００６				＜０．００００６	
	ＬＡＳ	mg/L			＜０．０００６				＜０．０００６				＜０．０００６	
	底層溶存酸素量	mg/L		５．８		６．６		７．５		８．４		９．１		９．４
特殊項目	フェノール類	mg/L												
	銅	mg/L												
	鉄（溶解性）	mg/L												
	マンガン（溶解性）	mg/L												
	クロム	mg/L												
その他の項目	アンモニア性窒素	mg/L												
	亜硝酸性窒素	mg/L												
	硝酸性窒素	mg/L												
	有機性窒素	mg/L												
	溶存態窒素	mg/L												
	懸濁態窒素	mg/L	０．１９		＜０．０５		＜０．０５		＜０．０５		＜０．０５		＜０．０５	
	オルトリン酸態燐	mg/L												
	電気伝導率	mS/m												
	塩化物イオン	mg/L												
	塩分		３０．１３		３１．６４		３１．６４		３２．３９		３３．１６		３２．８８	
	陰イオン界面活性剤	mg/L												
	非イオン界面活性剤	mg/L												
	クロロフィルａ	mg/m3	１．０Ｅ　１		１．３Ｅ　０		４．２Ｅ　０		０．５Ｅ　０		２．１Ｅ　０		３．８Ｅ　０	
	フェオ色素	mg/m3	０．７		０．６		０．６		０．４		０．６		０．８	
	トリハロメタン生成能	mg/L												
	クロロホルム生成能	mg/L												
	ブロモジクロロメタン生成能	mg/L												
	ジブロモクロロメタン生成能	mg/L												
	ブロモホルム生成能	mg/L												
健康項目	カドミウム	mg/L												
	全シアン	mg/L												
	鉛	mg/L												
	六価クロム	mg/L												
	砒素	mg/L												
	総水銀	mg/L												
	アルキル水銀	mg/L												
	ＰＣＢ	mg/L												
	ジクロロメタン	mg/L												
	四塩化炭素	mg/L												
	1,2－ジクロロエタン	mg/L												
	1,1－ジクロロエチレン	mg/L												
	シス－1,2－ジクロロエチレン	mg/L												
	1,1,1－トリクロロエタン	mg/L												
	1,1,2－トリクロロエタン	mg/L												
	トリクロロエチレン	mg/L												
	テトラクロロエチレン	mg/L												
	1,3－ジクロロプロペン	mg/L												
	チウラム	mg/L												
	シマジン	mg/L												
	チオベンカルブ	mg/L												
	ベンゼン	mg/L												
	セレン	mg/L												
	硝酸性窒素及び亜硝酸性窒素	mg/L												
	ふっ素	mg/L												
	ほう素	mg/L												
	1,4－ジオキサン	mg/L												

測定地点コード	水域区分	水域名	地点番号	測定地点名	地点統一番号	生活環境類型	ＮＰ類型	水生生物類型	底層DO類型	調査区分	調査機関	分析担当機関
０２１０１	衣浦湾	衣浦港	１１３	Ｋ－１（衣浦大橋）	６０１－０１	Ｃロ	Ⅳロ	Ａイ		年　間	愛知県	水　産　試　験　場

項目		単位	２０２４年 ４月 １１日	２０２４年 ４月 １１日	２０２４年 ５月 １０日	２０２４年 ５月 １０日	２０２４年 ６月　５日	２０２４年 ６月　５日	２０２４年 ７月　４日	２０２４年 ７月　４日	２０２４年 ８月　５日	２０２４年 ８月　５日	２０２４年 ９月 １８日	２０２４年 ９月 １８日
一般項目	採取時刻		１０時 ５６分	１０時 ５６分	１１時 ５０分	１１時 ５０分	１１時 ４２分	１１時 ４２分	１１時 ４８分	１１時 ４８分	１１時 ４６分	１１時 ４６分	１２時 ０５分	１２時 ０５分
	天候		晴れ	晴れ	晴れ	晴れ	晴れ	晴れ	晴れ	晴れ	曇り	曇り	晴れ	晴れ
	気温	℃	１８．７	１８．７	２１．８	２１．８	２６．８	２６．８	３３．０	３３．０	３７．７	３７．７	３６．２	３６．２
	水温	℃	１５．４	１４．４	１９．６	１８．０	２２．３	１９．５	２６．６	２３．１	３１．２	２７．８	３０．６	２８．４
	透視度	cm												
	臭気		無臭	無臭	無臭	無臭	無臭	無臭	無臭	無臭	無臭	無臭	無臭	無臭
	採取位置		上層	中層	上層	中層	上層	中層	上層	中層	上層	中層	上層	中層
	流況		通常	通常	通常	通常	通常	通常	通常	通常	赤　潮	赤　潮	赤　潮	赤　潮
	流量	m3/sec												
	外観		無色	無色	無色	無色	無色	無色	淡黄褐色	無色	淡黄褐色	淡黄褐色	淡黄褐色	淡黄褐色
	採取水深	m		５．０		５．０		５．０		５．０		５．０		５．０
	全水深	m	１１．６０	１１．６０	１０．７０	１０．７０	１０．００	１０．００	１０．４０	１０．４０	１０．２０	１０．２０	１０．２０	１０．２０
	透明度	m	１．５	１．５	１．５	１．５	１．５	１．５	２．０	２．０	１．０	１．０	１．０	１．０
	水色		４１０	４１０	４１０	４１０	８１０	８１０	８１０	８１０	７０８	７０８	８０８	８０８
	満潮時刻		７時 ０５分	７時 ０５分	６時 ２９分	６時 ２９分	１７時 ３６分	１７時 ３６分	１７時 ３９分	１７時 ３９分	６時 ０１分	６時 ０１分	１８時 ２３分	１８時 ２３分
	干潮時刻		１３時 ３６分	１３時 ３６分	１３時 １８分	１３時 １８分	１０時 ５７分	１０時 ５７分	１０時 ４６分	１０時 ４６分	１２時 ４１分	１２時 ４１分	１２時 ０５分	１２時 ０５分
生活環境項目	ｐＨ		７．８	８．０	８．０	８．１	７．８	７．９	７．９	７．７	８．２	８．１	８．１	７．９
	ＤＯ	mg/L	７．７	６．５	５．０	４．５	５．４	２．７	３．１	０．６	７．６	４．６	４．３	＜０．５
	ＢＯＤ	mg/L												
	ＣＯＤ（酸性法）	mg/L	１．４	１．３	４．１	２．９	５．７	２．４	５．２	２．７	５．５	３．３	５．７	３．５
	ＳＳ	mg/L												
	大腸菌数	CFU/100mL												
	ｎ－ヘキサン抽出物質	mg/L							ＮＤ					
	全窒素	mg/L	１．１		０．７９		１．１		１．１		０．８１		１．１	
	全燐	mg/L	０．１２		０．１２		０．３３		０．２０		０．１７		０．１６	
	全亜鉛	mg/L									０．００９			
	ノニルフェノール	mg/L	＜０．００００６											
	ＬＡＳ	mg/L	＜０．０００６											
	底層溶存酸素量	mg/L												
特殊項目	フェノール類	mg/L							＜０．０１					
	銅	mg/L												
	鉄（溶解性）	mg/L												
	マンガン（溶解性）	mg/L												
	クロム	mg/L												
その他の項目	アンモニア性窒素	mg/L												
	亜硝酸性窒素	mg/L												
	硝酸性窒素	mg/L												
	有機性窒素	mg/L												
	溶存態窒素	mg/L												
	懸濁態窒素	mg/L					０．３７		０．１５		０．１１			
	オルトリン酸態燐	mg/L												
	電気伝導率	mS/m												
	塩化物イオン	mg/L												
	塩分		１７．７５	２７．３９	２３．１０	３０．３３	９．５６	３１．３３	１０．８８	２７．８３	１６．４３	２８．８０	８．７３	２７．２４
	陰イオン界面活性剤	mg/L												
	非イオン界面活性剤	mg/L												
	クロロフィルａ	mg/m3	４．９Ｅ　０		３．６Ｅ　０		９．６Ｅ　０		１．５Ｅ　１		３．４Ｅ　１		３．５Ｅ　１	
	フェオ色素	mg/m3	０．４		１．９		３．６		２．７		６．３		５．９	
	トリハロメタン生成能	mg/L												
	クロロホルム生成能	mg/L												
	ブロモジクロロメタン生成能	mg/L												
	ジブロモクロロメタン生成能	mg/L												
	ブロモホルム生成能	mg/L												
健康項目	カドミウム	mg/L			＜０．０００５						＜０．０００５			
	全シアン	mg/L					ＮＤ						ＮＤ	
	鉛	mg/L	＜０．００５								＜０．００５			
	六価クロム	mg/L			＜０．０１						＜０．０１			
	砒素	mg/L	＜０．００５											
	総水銀	mg/L					＜０．０００５						＜０．０００５	
	アルキル水銀	mg/L												
	ＰＣＢ	mg/L												
	ジクロロメタン	mg/L									＜０．００２			
	四塩化炭素	mg/L									＜０．０００２			
	1,2－ジクロロエタン	mg/L									＜０．０００４			
	1,1－ジクロロエチレン	mg/L									＜０．０１			
	シス－1,2－ジクロロエチレン	mg/L									＜０．００４			
	1,1,1－トリクロロエタン	mg/L									＜０．１			
	1,1,2－トリクロロエタン	mg/L									＜０．０００６			
	トリクロロエチレン	mg/L									＜０．００１			
	テトラクロロエチレン	mg/L									＜０．０００５			
	1,3－ジクロロプロペン	mg/L									＜０．０００２			
	チウラム	mg/L			＜０．０００６									
	シマジン	mg/L			＜０．０００３									
	チオベンカルブ	mg/L			＜０．００２									
	ベンゼン	mg/L									＜０．００１			
	セレン	mg/L			＜０．００２						＜０．００２			
	硝酸性窒素及び亜硝酸性窒素	mg/L												
	ふっ素	mg/L												
	ほう素	mg/L												
	1,4－ジオキサン	mg/L												

測定地点コード	水域区分	水域名	地点番号	測定地点名	地点統一番号	生活環境類型	ＮＰ類型	水生生物類型	底層DO類型	調査区分	調査機関	分析担当機関
０２１０１	衣浦湾	衣浦港	１１３	Ｋ－１（衣浦大橋）	６０１－０１	Ｃロ	Ⅳロ	Ａイ		年　間	愛知県	水　産　試　験　場

項目		単位	２０２４年 １０月　２日	２０２４年 １０月　２日	２０２４年 １１月　６日	２０２４年 １１月　６日	２０２４年 １２月　５日	２０２４年 １２月　５日	２０２５年 １月　７日	２０２５年 １月　７日	２０２５年 ２月２６日	２０２５年 ２月２６日	２０２５年 ３月１１日	２０２５年 ３月１１日
一般項目	採取時刻		１１時　２４分	１１時　２４分	１０時　５０分	１０時　５０分	１１時　３２分	１１時　３２分	１０時　４７分	１０時　４７分	１２時　５０分	１２時　５０分	１２時　２０分	１２時　２０分
	天候		晴れ	晴れ	晴れ	晴れ	晴れ	晴れ	晴れ	晴れ	晴れ	晴れ	雨	雨
	気温	℃	３２．６	３２．６	２１．３	２１．３	１３．３	１３．３	９．５	９．５	１０．４	１０．４	９．４	９．４
	水温	℃	２８．６	２６．３	２２．３	２３．９	１６．５	１６．７	１０．８	１１．３	９．７	９．４	１０．７	１０．０
	透視度	cm												
	臭気		無臭	無臭	無臭	無臭	無臭	無臭	無臭	無臭	無臭	無臭	無臭	無臭
	採取位置		上層	中層	上層	中層	上層	中層	上層	中層	上層	中層	上層	中層
	流況		赤　潮	赤　潮	通常	通常	通常	通常	通常	通常	通常	通常	通常	通常
	流量	m3/sec												
	外観		無色	無色	無色	無色	無色	無色	無色	無色	無色	無色	無色	淡乳白色
	採取水深	m		５．０		５．０		５．０		５．０		５．０		５．０
	全水深	m	１０．９０	１０．９０	１１．７０	１１．７０	１１．２０	１１．２０	１２．４０	１２．４０	９．２０	９．２０	１０．７０	１０．７０
	透明度	m	１．５	１．５	２．５	２．５	３．５	３．５	５．０	５．０	３．５	３．５	２．０	２．０
	水色		８０８	８０８	８１０	８１０	３１２	３１２	８１４	８１４	４１２	４１２	３１０	３１０
	満潮時刻		５時　３４分	５時　３４分	８時　４９分	８時　４９分	８時　４９分	８時　４９分	１１時　０７分	１１時　０７分	１６時　４９分	１６時　４９分	１６時　３３分	１６時　３３分
	干潮時刻		１１時　４４分	１１時　４４分	１４時　０９分	１４時　０９分	１４時　１３分	１４時　１３分	４時　３５分	４時　３５分	１１時　１８分	１１時　１８分	１０時　５９分	１０時　５９分
生活環境項目	ｐＨ		８．０	７．９	８．１	８．０	８．２	８．２	８．３	８．３	８．４	８．４	８．３	８．３
	ＤＯ	mg/L	５．２	＜０．５	４．７	２．０	６．６	６．５	８．３	８．０	９．７	９．７	１０	９．５
	ＢＯＤ	mg/L												
	ＣＯＤ（酸性法）	mg/L	４．８	２．４	３．４	２．４	２．３	２．７	２．２	１．８	２．９	３．４	４．４	３．３
	ＳＳ	mg/L												
	大腸菌数	CFU/100mL												
	ｎ－ヘキサン抽出物質	mg/L					ＮＤ							
	全窒素	mg/L	０．９２		０．９２		０．４５		０．４８		０．３４		０．８６	
	全燐	mg/L	０．２１		０．１１		０．０５０		０．０３３		０．０３６		０．０８３	
	全亜鉛	mg/L									０．００７			
	ノニルフェノール	mg/L	＜０．００００６											
	ＬＡＳ	mg/L	＜０．０００６											
	底層溶存酸素量	mg/L												
特殊項目	フェノール類	mg/L							＜０．０１					
	銅	mg/L												
	鉄（溶解性）	mg/L												
	マンガン（溶解性）	mg/L												
	クロム	mg/L												
その他の項目	アンモニア性窒素	mg/L												
	亜硝酸性窒素	mg/L												
	硝酸性窒素	mg/L												
	有機性窒素	mg/L												
	溶存態窒素	mg/L												
	懸濁態窒素	mg/L					＜０．０５		＜０．０５		０．１２			
	オルトリン酸態燐	mg/L												
	電気伝導率	mS/m												
	塩化物イオン	mg/L												
	塩分		２０．３８	２９．７６	２３．１２	２９．０６	３０．０１	３０．３３	３０．５６	３１．５１	３１．４３	３２．０９	２６．２０	３２．０６
	陰イオン界面活性剤	mg/L												
	非イオン界面活性剤	mg/L												
	クロロフィルａ	mg/m3	３．０Ｅ　１		３．５Ｅ　０		１．４Ｅ　０		０．９Ｅ　０		６．６Ｅ　０		１．５Ｅ　１	
	フェオ色素	mg/m3	４．６		１．２		０．７		０．５		１．６		５．０	
	トリハロメタン生成能	mg/L												
	クロロホルム生成能	mg/L												
	ブロモジクロロメタン生成能	mg/L												
	ジブロモクロロメタン生成能	mg/L												
	ブロモホルム生成能	mg/L												
健康項目	カドミウム	mg/L			＜０．０００５						＜０．０００５			
	全シアン	mg/L					ＮＤ						ＮＤ	
	鉛	mg/L	＜０．００５								＜０．００５			
	六価クロム	mg/L			＜０．０１						＜０．０１			
	砒素	mg/L							＜０．００５					
	総水銀	mg/L					＜０．０００５						＜０．０００５	
	アルキル水銀	mg/L												
	ＰＣＢ	mg/L												
	ジクロロメタン	mg/L			＜０．００２									
	四塩化炭素	mg/L			＜０．０００２									
	1,2－ジクロロエタン	mg/L			＜０．０００４									
	1,1－ジクロロエチレン	mg/L			＜０．０１									
	シス－1,2－ジクロロエチレン	mg/L			＜０．００４									
	1,1,1－トリクロロエタン	mg/L			＜０．１									
	1,1,2－トリクロロエタン	mg/L			＜０．０００６									
	トリクロロエチレン	mg/L			＜０．００１									
	テトラクロロエチレン	mg/L			＜０．０００５									
	1,3－ジクロロプロペン	mg/L			＜０．０００２									
	チウラム	mg/L			＜０．０００６									
	シマジン	mg/L			＜０．０００３									
	チオベンカルブ	mg/L			＜０．００２									
	ベンゼン	mg/L			＜０．００１									
	セレン	mg/L			＜０．００２						＜０．００２			
	硝酸性窒素及び亜硝酸性窒素	mg/L												
	ふっ素	mg/L												
	ほう素	mg/L												
	1,4－ジオキサン	mg/L			＜０．００５									

測定地点コード	水域区分	水域名	地点番号	測定地点名	地点統一番号	生活環境類型	ＮＰ類型	水生生物類型	底層DO類型	調査区分	調査機関	分析担当機関
０２２０２	衣浦湾	衣浦港南部	１１４	Ｋ－２	６１０－０１	Ｃロ	Ⅳロ	Ａイ		年　間	愛知県	水　産　試　験　場

項目		単位	２０２４年 ４月 １１日	２０２４年 ４月 １１日	２０２４年 ５月 １０日	２０２４年 ５月 １０日	２０２４年 ６月　５日	２０２４年 ６月　５日	２０２４年 ７月　４日	２０２４年 ７月　４日	２０２４年 ８月　５日	２０２４年 ８月　５日	２０２４年 ９月 １８日	２０２４年 ９月 １８日
一般項目	採取時刻		１０時 ５０分	１０時 ５０分	１１時 ４０分	１１時 ４０分	１１時 ３２分	１１時 ３２分	１１時 ４０分	１１時 ４０分	１１時 ３４分	１１時 ３４分	１１時 ５５分	１１時 ５５分
	天候		晴れ	晴れ	晴れ	晴れ	晴れ	晴れ	晴れ	晴れ	晴れ	晴れ	晴れ	晴れ
	気温	℃	１８．１	１８．１	２１．４	２１．４	２６．３	２６．３	３２．４	３２．４	３８．２	３８．２	３５．７	３５．７
	水温	℃	１６．０	１４．４	１９．５	１８．６	２３．０	２０．３	２７．８	２４．０	３０．３	２９．１	３１．２	３０．５
	透視度	cm												
	臭気		無臭	無臭	無臭	無臭	無臭	無臭	無臭	無臭	無臭	無臭	無臭	無臭
	採取位置		上層	中層	上層	中層	上層	中層	上層	中層	上層	中層	上層	中層
	流況		通常	通常	通常	通常	通常	通常	通常	通常	赤　潮	赤　潮	赤　潮	赤　潮
	流量	m3/sec												
	外観		無色	無色	無色	無色	無色	無色	淡黄褐色	無色	淡黄褐色	淡黄褐色	淡褐色	淡黄褐色
	採取水深	m		５．０		５．０		５．０		５．０		５．０		５．０
	全水深	m	１３．５０	１３．５０	１３．００	１３．００	１２．６０	１２．６０	１１．７０	１１．７０	１３．２０	１３．２０	１３．１０	１３．１０
	透明度	m	２．５	２．５	２．５	２．５	２．０	２．０	１．０	１．０	１．０	１．０	１．０	１．０
	水色		４１０	４１０	４１０	４１０	８１０	８１０	８１０	８１０	８０８	８０８	８０８	８０８
	満潮時刻		７時 ０５分	７時 ０５分	６時 ２９分	６時 ２９分	１７時 ３６分	１７時 ３６分	１７時 ３９分	１７時 ３９分	６時 ０１分	６時 ０１分	５時 ３９分	５時 ３９分
	干潮時刻		１３時 ３６分	１３時 ３６分	１３時 １８分	１３時 １８分	１０時 ５７分	１０時 ５７分	１０時 ４６分	１０時 ４６分	１２時 ４１分	１２時 ４１分	１２時 ０５分	１２時 ０５分
生活環境項目	ｐＨ		８．０	８．１	８．１	８．１	７．９	８．０	７．９	７．８	８．３	８．２	８．４	８．２
	ＤＯ	mg/L	８．２	６．８	６．６	４．４	５．３	３．７	６．６	１．４	８．４	５．６	７．５	０．９
	ＢＯＤ	mg/L												
	ＣＯＤ（酸性法）	mg/L	２．３	２．０	４．１	３．４	４．３	２．７	６．３	２．８	６．１	３．９	６．３	３．５
	ＳＳ	mg/L												
	大腸菌数	CFU/100mL												
	ｎ－ヘキサン抽出物質	mg/L												
	全窒素	mg/L	０．６７		０．７１		０．６９		１．１		０．８７		０．８５	
	全燐	mg/L	０．０８７		０．１０		０．１２		０．２１		０．１７		０．１６	
	全亜鉛	mg/L									０．００９			
	ノニルフェノール	mg/L	＜０．００００６											
	ＬＡＳ	mg/L	＜０．０００６											
	底層溶存酸素量	mg/L												
特殊項目	フェノール類	mg/L												
	銅	mg/L												
	鉄（溶解性）	mg/L												
	マンガン（溶解性）	mg/L												
	クロム	mg/L												
その他の項目	アンモニア性窒素	mg/L												
	亜硝酸性窒素	mg/L												
	硝酸性窒素	mg/L												
	有機性窒素	mg/L												
	溶存態窒素	mg/L												
	懸濁態窒素	mg/L					０．２７		０．２３		０．２８			
	オルトリン酸態燐	mg/L												
	電気伝導率	mS/m												
	塩化物イオン	mg/L												
	塩分		２２．２０	２７．９２	２４．７８	２９．８４	２２．３４	２９．３８	９．７０	２６．１２	１５．４５	２８．１２	１４．５８	２５．２１
	陰イオン界面活性剤	mg/L												
	非イオン界面活性剤	mg/L												
	クロロフィルａ	mg/m3	９．３Ｅ　０		４．６Ｅ　０		１．５Ｅ　１		２．３Ｅ　１		４．８Ｅ　１		６．０Ｅ　１	
	フェオ色素	mg/m3	１．４		１．５		２．７		２．３		２．４		１．８	
	トリハロメタン生成能	mg/L												
	クロロホルム生成能	mg/L												
	ブロモジクロロメタン生成能	mg/L												
	ジブロモクロロメタン生成能	mg/L												
	ブロモホルム生成能	mg/L												
健康項目	カドミウム	mg/L												
	全シアン	mg/L												
	鉛	mg/L												
	六価クロム	mg/L												
	砒素	mg/L												
	総水銀	mg/L												
	アルキル水銀	mg/L												
	ＰＣＢ	mg/L												
	ジクロロメタン	mg/L												
	四塩化炭素	mg/L												
	1,2－ジクロロエタン	mg/L												
	1,1－ジクロロエチレン	mg/L												
	シス－1,2－ジクロロエチレン	mg/L												
	1,1,1－トリクロロエタン	mg/L												
	1,1,2－トリクロロエタン	mg/L												
	トリクロロエチレン	mg/L												
	テトラクロロエチレン	mg/L												
	1,3－ジクロロプロペン	mg/L												
	チウラム	mg/L												
	シマジン	mg/L												
	チオベンカルブ	mg/L												
	ベンゼン	mg/L												
	セレン	mg/L												
	硝酸性窒素及び亜硝酸性窒素	mg/L												
	ふっ素	mg/L												
	ほう素	mg/L												
	1,4－ジオキサン	mg/L												

測定地点コード	水域区分	水域名	地点番号	測定地点名	地点統一番号	生活環境類型	ＮＰ類型	水生生物類型	底層DO類型	調査区分	調査機関	分析担当機関
０２２０２	衣浦湾	衣浦港南部	１１４	Ｋ－２	６１０－０１	Ｃロ	Ⅳロ	Ａイ		年　間	愛知県	水　産　試　験　場

	項　　目	単　位	２０２４年 １０月　２日	２０２４年 １０月　２日	２０２４年 １１月　６日	２０２４年 １１月　６日	２０２４年 １２月　５日	２０２４年 １２月　５日	２０２５年 １月　７日	２０２５年 １月　７日	２０２５年 ２月２６日	２０２５年 ２月２６日	２０２５年 ３月１１日	２０２５年 ３月１１日
一般項目	採取時刻		１１時　１４分	１１時　１４分	１０時　３９分	１０時　３９分	１１時　２４分	１１時　２４分	１０時　３９分	１０時　３９分	１２時　３７分	１２時　３７分	１２時　０７分	１２時　０７分
	天候		晴れ	晴れ	晴れ	晴れ	晴れ	晴れ	晴れ	晴れ	晴れ	晴れ	雨	雨
	気温	℃	２９．３	２９．３	２１．０	２１．０	１２．９	１２．９	９．０	９．０	１０．３	１０．３	９．８	９．８
	水温	℃	２８．１	２７．５	２２．２	２３．９	１５．７	１６．５	９．８	１１．２	９．３	９．３	１０．８	１０．０
	透視度	cm												
	臭気		無臭	無臭	無臭	無臭	無臭	無臭	無臭	無臭	無臭	無臭	無臭	無臭
	採取位置		上層	中層	上層	中層	上層	中層	上層	中層	上層	中層	上層	中層
	流況		赤　潮	赤　潮	通常	通常	通常	通常	通常	通常	通常	通常	赤　潮	赤　潮
	流量	m3/sec												
	外観		無色	無色	無色	無色	無色	無色	無色	無色	無色	無色	無色	無色
	採取水深	m		５．０		５．０		５．０		５．０		５．０		５．０
	全水深	m	１３．３０	１３．３０	１４．７０	１４．７０	１４．６０	１４．６０	１４．５０	１４．５０	１２．７０	１２．７０	１４．７０	１４．７０
	透明度	m	１．５	１．５	２．０	２．０	４．５	４．５	４．５	４．５	４．５	４．５	２．５	２．５
	水色		８０８	８０８	８１０	８１０	４１２	４１２	４１２	４１２	４１２	４１２	３１０	３１０
	満潮時刻		５時　３４分	５時　３４分	８時　４９分	８時　４９分	８時　４９分	８時　４９分	１１時　０７分	１１時　０７分	１６時　４９分	１６時　４９分	１６時　３３分	１６時　３３分
	干潮時刻		１１時　４４分	１１時　４４分	１４時　０９分	１４時　０９分	１４時　１３分	１４時　１３分	４時　３５分	４時　３５分	１１時　１８分	１１時　１８分	１０時　５９分	１０時　５９分
生活環境項目	ｐＨ		８．１	７．９	８．１	８．０	８．２	８．２	８．３	８．２	８．４	８．４	８．３	８．３
	ＤＯ	mg/L	５．６	＜０．５	５．２	２．８	７．０	６．８	８．７	８．２	１０	１０	１２	１０
	ＢＯＤ	mg/L												
	ＣＯＤ（酸性法）	mg/L	４．１	２．２	３．３	２．１	２．６	２．８	２．６	１．９	３．２	３．５	４．５	４．６
	ＳＳ	mg/L												
	大腸菌数	CFU/100mL												
	ｎ－ヘキサン抽出物質	mg/L												
	全窒素	mg/L	０．８４		０．７６		０．５５		０．６７		０．４４		０．４６	
	全燐	mg/L	０．１８		０．１０		０．０５７		０．０４８		０．０３６		０．０５１	
	全亜鉛	mg/L									０．００８			
	ノニルフェノール	mg/L	＜０．００００６											
	ＬＡＳ	mg/L	＜０．０００６											
	底層溶存酸素量	mg/L												
特殊項目	フェノール類	mg/L												
	銅	mg/L												
	鉄（溶解性）	mg/L												
	マンガン（溶解性）	mg/L												
	クロム	mg/L												
その他の項目	アンモニア性窒素	mg/L												
	亜硝酸性窒素	mg/L												
	硝酸性窒素	mg/L												
	有機性窒素	mg/L												
	溶存態窒素	mg/L												
	懸濁態窒素	mg/L					＜０．０５		＜０．０５		０．１１			
	オルトリン酸態燐	mg/L												
	電気伝導率	mS/m												
	塩化物イオン	mg/L												
	塩分		２１．８８	２９．７４	２４．６８	３０．４４	２９．１６	３０．０５	２８．９１	３１．０７	３０．５０	３１．６３	２９．３３	３１．２８
	陰イオン界面活性剤	mg/L												
	非イオン界面活性剤	mg/L												
	クロロフィルａ	mg/m3	３．５Ｅ　１		５．３Ｅ　０		１．３Ｅ　０		０．９Ｅ　０		８．０Ｅ　０		３．８Ｅ　１	
	フェオ色素	mg/m3	２．８		１．３		０．４		０．７		１．１		４．０	
	トリハロメタン生成能	mg/L												
	クロロホルム生成能	mg/L												
	ブロモジクロロメタン生成能	mg/L												
	ジブロモクロロメタン生成能	mg/L												
	ブロモホルム生成能	mg/L												
健康項目	カドミウム	mg/L												
	全シアン	mg/L												
	鉛	mg/L												
	六価クロム	mg/L												
	砒素	mg/L												
	総水銀	mg/L												
	アルキル水銀	mg/L												
	ＰＣＢ	mg/L												
	ジクロロメタン	mg/L												
	四塩化炭素	mg/L												
	1,2－ジクロロエタン	mg/L												
	1,1－ジクロロエチレン	mg/L												
	シス－1,2－ジクロロエチレン	mg/L												
	1,1,1－トリクロロエタン	mg/L												
	1,1,2－トリクロロエタン	mg/L												
	トリクロロエチレン	mg/L												
	テトラクロロエチレン	mg/L												
	1,3－ジクロロプロペン	mg/L												
	チウラム	mg/L												
	シマジン	mg/L												
	チオベンカルブ	mg/L												
	ベンゼン	mg/L												
	セレン	mg/L												
	硝酸性窒素及び亜硝酸性窒素	mg/L												
	ふっ素	mg/L												
	ほう素	mg/L												
	1,4－ジオキサン	mg/L												

測定地点コード	水域区分	水域名	地点番号	測定地点名	地点統一番号	生活環境類型	ＮＰ類型	水生生物類型	底層DO類型	調査区分	調査機関	分析担当機関
０２２０３	衣浦湾	衣浦港南部	１１５	Ｋ－３	６１０－０２	Ｃロ	Ⅳロ	Ａイ		年　間	愛知県	水　産　試　験　場

	項　　目	単　位	２０２４年 ４月 １１日	２０２４年 ４月 １１日	２０２４年 ５月 １０日	２０２４年 ５月 １０日	２０２４年 ６月　５日	２０２４年 ６月　５日	２０２４年 ７月　４日	２０２４年 ７月　４日	２０２４年 ８月　５日	２０２４年 ８月　５日	２０２４年 ９月 １８日	２０２４年 ９月 １８日
一般項目	採取時刻		１０時 ３９分	１０時 ３９分	１１時 ２６分	１１時 ２６分	１１時 １０分	１１時 １０分	１１時 ２１分	１１時 ２１分	１１時 １１分	１１時 １１分	１１時 ３９分	１１時 ３９分
	天候		晴れ	晴れ	晴れ	晴れ	晴れ	晴れ	晴れ	晴れ	晴れ	晴れ	晴れ	晴れ
	気温	℃	１７．３	１７．３	２１．３	２１．３	２５．４	２５．４	３２．３	３２．３	３７．６	３７．６	３５．１	３５．１
	水温	℃	１６．０	１４．７	１９．７	１８．２	２２．９	２１．０	２７．８	２３．６	３０．８	３１．３	３１．７	３０．３
	透視度	cm												
	臭気		無臭	無臭	無臭	無臭	無臭	無臭	無臭	無臭	無臭	無臭	無臭	無臭
	採取位置		上層	中層	上層	中層	上層	中層	上層	中層	上層	中層	上層	中層
	流況		通常	通常	通常	通常	通常	通常	赤　潮	赤　潮	通常	通常	赤　潮	赤　潮
	流量	m3/sec												
	外観		無色	無色	無色	無色	無色	無色	淡黄褐色	無色	無色	無色	淡黄褐色	無色
	採取水深	m		５．０		５．０		５．０		５．０		５．０		５．０
	全水深	m	１３．５０	１３．５０	１２．４０	１２．４０	１２．８０	１２．８０	１３．２０	１３．２０	１２．９０	１２．９０	１３．１０	１３．１０
	透明度	m	１．５	１．５	２．０	２．０	１．５	１．５	１．０	１．０	２．５	２．５	１．０	１．０
	水色		７１０	７１０	４１０	４１０	８１０	８１０	８０６	８０６	８１０	８１０	８０８	８０８
	満潮時刻		７時 ０５分	７時 ０５分	６時 ２９分	６時 ２９分	１７時 ３６分	１７時 ３６分	１７時 ３９分	１７時 ３９分	６時 ０１分	６時 ０１分	５時 ３９分	５時 ３９分
	干潮時刻		１３時 ３６分	１３時 ３６分	１３時 １８分	１３時 １８分	１０時 ５７分	１０時 ５７分	１０時 ４６分	１０時 ４６分	１２時 ４１分	１２時 ４１分	１２時 ０５分	１２時 ０５分
生活環境項目	ｐＨ		８．２	８．２	８．３	８．２	８．２	８．１	８．８	８．１	８．３	８．１	８．９	８．３
	ＤＯ	mg/L	９．７	７．７	７．４	７．０	７．５	５．０	１２	２．１	８．４	４．０	１１	１．１
	ＢＯＤ	mg/L												
	ＣＯＤ（酸性法）	mg/L	３．２	２．０	３．７	２．９	３．５	２．８	７．８	２．７	４．３	２．７	５．８	２．９
	ＳＳ	mg/L												
	大腸菌数	CFU/100mL												
	ｎ－ヘキサン抽出物質	mg/L							ＮＤ					
	全窒素	mg/L	０．４９		０．３８		０．４７		０．５０		０．３７		０．５７	
	全燐	mg/L	０．０６７		０．０５６		０．０６７		０．１２		０．０５０		０．０８８	
	全亜鉛	mg/L	０．００５				０．００４				０．００３			
	ノニルフェノール	mg/L	＜０．００００６				＜０．００００６				＜０．００００６			
	ＬＡＳ	mg/L	＜０．０００６				＜０．０００６				＜０．０００６			
	底層溶存酸素量	mg/L												
特殊項目	フェノール類	mg/L							＜０．０１					
	銅	mg/L												
	鉄（溶解性）	mg/L												
	マンガン（溶解性）	mg/L												
	クロム	mg/L												
その他の項目	アンモニア性窒素	mg/L												
	亜硝酸性窒素	mg/L												
	硝酸性窒素	mg/L												
	有機性窒素	mg/L												
	溶存態窒素	mg/L												
	懸濁態窒素	mg/L	０．１７		０．１８		０．０７		０．５４		０．０９		０．４７	
	オルトリン酸態燐	mg/L												
	電気伝導率	mS/m												
	塩化物イオン	mg/L												
	塩分		２４．３９	２９．１９	２９．２１	３１．２２	２６．１６	３０．３６	１８．５５	２９．１８	２８．６８	３０．９７	２１．０２	２７．５９
	陰イオン界面活性剤	mg/L												
	非イオン界面活性剤	mg/L												
	クロロフィルａ	mg/m3	２．３Ｅ　１		１．１Ｅ　１		１．１Ｅ　１		１．０Ｅ　２		１．３Ｅ　１		４．７Ｅ　１	
	フェオ色素	mg/m3	１．８		２．９		１．７		＜０．１		２．０		１１	
	トリハロメタン生成能	mg/L												
	クロロホルム生成能	mg/L												
	ブロモジクロロメタン生成能	mg/L												
	ジブロモクロロメタン生成能	mg/L												
	ブロモホルム生成能	mg/L												
健康項目	カドミウム	mg/L			＜０．０００５						＜０．０００５			
	全シアン	mg/L					ＮＤ						ＮＤ	
	鉛	mg/L	＜０．００５								＜０．００５			
	六価クロム	mg/L			＜０．０１						＜０．０１			
	砒素	mg/L	＜０．００５											
	総水銀	mg/L					＜０．０００５						＜０．０００５	
	アルキル水銀	mg/L												
	ＰＣＢ	mg/L											ＮＤ	
	ジクロロメタン	mg/L									＜０．００２			
	四塩化炭素	mg/L									＜０．０００２			
	1,2－ジクロロエタン	mg/L									＜０．０００４			
	1,1－ジクロロエチレン	mg/L									＜０．０１			
	シス－1,2－ジクロロエチレン	mg/L									＜０．００４			
	1,1,1－トリクロロエタン	mg/L									＜０．１			
	1,1,2－トリクロロエタン	mg/L									＜０．０００６			
	トリクロロエチレン	mg/L									＜０．００１			
	テトラクロロエチレン	mg/L									＜０．０００５			
	1,3－ジクロロプロペン	mg/L									＜０．０００２			
	チウラム	mg/L			＜０．０００６									
	シマジン	mg/L			＜０．０００３									
	チオベンカルブ	mg/L			＜０．００２									
	ベンゼン	mg/L									＜０．００１			
	セレン	mg/L			＜０．００２						＜０．００２			
	硝酸性窒素及び亜硝酸性窒素	mg/L												
	ふっ素	mg/L												
	ほう素	mg/L												
	1,4－ジオキサン	mg/L												

測定地点コード	水域区分	水域名	地点番号	測定地点名	地点統一番号	生活環境類型	ＮＰ類型	水生生物類型	底層DO類型	調査区分	調査機関	分析担当機関
０２２０３	衣浦湾	衣浦港南部	１１５	Ｋ－３	６１０－０２	Ｃロ	Ⅳロ	Ａイ		年　間	愛知県	水　産　試　験　場

項目		単位	２０２４年 １０月　２日	２０２４年 １０月　２日	２０２４年 １１月　６日	２０２４年 １１月　６日	２０２４年 １２月　５日	２０２４年 １２月　５日	２０２５年 １月　７日	２０２５年 １月　７日	２０２５年 ２月２６日	２０２５年 ２月２６日	２０２５年 ３月１１日	２０２５年 ３月１１日
一般項目	採取時刻		１０時　５７分	１０時　５７分	１０時　２４分	１０時　２４分	１１時　０８分	１１時　０８分	１１時　１０分	１１時　１０分	１２時　１４分	１２時　１４分	１１時　４５分	１１時　４５分
	天候		晴れ	晴れ	晴れ	晴れ	晴れ	晴れ	晴れ	晴れ	晴れ	晴れ	雨	雨
	気温	℃	３０．７	３０．７	２０．０	２０．０	１２．４	１２．４	８．９	８．９	１０．５	１０．５	１０．４	１０．４
	水温	℃	２８．９	２６．３	２３．１	２３．０	１６．８	１７．１	１１．１	１１．２	９．８	９．１	１２．７	１０．４
	透視度	cm												
	臭気		無臭	無臭	無臭	無臭	無臭	無臭	無臭	無臭	無臭	無臭	無臭	無臭
	採取位置		上層	中層	上層	中層	上層	中層	上層	中層	上層	中層	上層	中層
	流況		赤　潮	赤　潮	通常	通常	通常	通常	通常	通常	通常	通常	通常	通常
	流量	m3/sec												
	外観		無色	無色	無色	無色	無色	無色	無色	無色	無色	無色	無色	無色
	採取水深	m		５．０		５．０		５．０		５．０		５．０		５．０
	全水深	m	１３．５０	１３．５０	１３．９０	１３．９０	１４．１０	１４．１０	１４．９０	１４．９０	１３．５０	１３．５０	１４．６０	１４．６０
	透明度	m	１．５	１．５	２．０	２．０	３．５	３．５	４．０	４．０	４．０	４．０	３．０	３．０
	水色		８１０	８１０	８１０	８１０	４１２	４１２	４１２	４１２	８１２	８１２	４１２	４１２
	満潮時刻		５時　３４分	５時　３４分	８時　４９分	８時　４９分	８時　４９分	８時　４９分	１１時　０７分	１１時　０７分	１６時　４９分	１６時　４９分	１６時　３３分	１６時　３３分
	干潮時刻		１１時　４４分	１１時　４４分	１４時　０９分	１４時　０９分	１４時　１３分	１４時　１３分	１７時　５２分	１７時　５２分	１１時　１８分	１１時　１８分	１０時　５９分	１０時　５９分
生活環境項目	ｐＨ		８．３	８．１	８．２	８．２	８．２	８．２	８．３	８．３	８．４	８．４	８．３	８．３
	ＤＯ	mg/L	９．０	３．５	６．１	５．３	７．４	７．２	８．６	８．５	１０	１０	１２	１１
	ＢＯＤ	mg/L												
	ＣＯＤ（酸性法）	mg/L	５．２	２．１	２．６	２．５	２．４	２．４	２．２	１．９	２．５	２．７	３．７	４．１
	ＳＳ	mg/L												
	大腸菌数	CFU/100mL												
	ｎ－ヘキサン抽出物質	mg/L					ＮＤ							
	全窒素	mg/L	０．３４		０．４４		０．４３		０．３４		０．２５		０．２２	
	全燐	mg/L	０．０７６		０．０６５		０．０４２		０．０３４		０．０２３		０．０２６	
	全亜鉛	mg/L	０．００２				０．００４				０．００３			
	ノニルフェノール	mg/L	＜０．００００６				＜０．００００６				＜０．００００６			
	ＬＡＳ	mg/L	＜０．０００６				＜０．０００６				＜０．０００６			
	底層溶存酸素量	mg/L												
特殊項目	フェノール類	mg/L							＜０．０１					
	銅	mg/L												
	鉄（溶解性）	mg/L												
	マンガン（溶解性）	mg/L												
	クロム	mg/L												
その他の項目	アンモニア性窒素	mg/L												
	亜硝酸性窒素	mg/L												
	硝酸性窒素	mg/L												
	有機性窒素	mg/L												
	溶存態窒素	mg/L												
	懸濁態窒素	mg/L	０．３３		０．０９		０．０５		＜０．０５		０．１２		０．１７	
	オルトリン酸態燐	mg/L												
	電気伝導率	mS/m												
	塩化物イオン	mg/L												
	塩分		２７．７６	３０．６０	２８．４５	３０．４６	３０．５０	３０．８０	３１．３４	３１．７５	３１．９１	３２．２５	３１．８３	３２．１４
	陰イオン界面活性剤	mg/L												
	非イオン界面活性剤	mg/L												
	クロロフィルａ	mg/m3	４．３Ｅ　１		５．５Ｅ　０		２．６Ｅ　０		０．７Ｅ　０		９．９Ｅ　０		２．５Ｅ　１	
	フェオ色素	mg/m3	３．５		１．９		０．８		０．４		１．２		３．２	
	トリハロメタン生成能	mg/L												
	クロロホルム生成能	mg/L												
	ブロモジクロロメタン生成能	mg/L												
	ジブロモクロロメタン生成能	mg/L												
	ブロモホルム生成能	mg/L												
健康項目	カドミウム	mg/L			＜０．０００５						＜０．０００５			
	全シアン	mg/L					ＮＤ						ＮＤ	
	鉛	mg/L	＜０．００５								＜０．００５			
	六価クロム	mg/L			＜０．０１						＜０．０１			
	砒素	mg/L							＜０．００５					
	総水銀	mg/L					＜０．０００５						＜０．０００５	
	アルキル水銀	mg/L												
	ＰＣＢ	mg/L												
	ジクロロメタン	mg/L			＜０．００２									
	四塩化炭素	mg/L			＜０．０００２									
	1,2－ジクロロエタン	mg/L			＜０．０００４									
	1,1－ジクロロエチレン	mg/L			＜０．０１									
	シス－1,2－ジクロロエチレン	mg/L			＜０．００４									
	1,1,1－トリクロロエタン	mg/L			＜０．１									
	1,1,2－トリクロロエタン	mg/L			＜０．０００６									
	トリクロロエチレン	mg/L			＜０．００１									
	テトラクロロエチレン	mg/L			＜０．０００５									
	1,3－ジクロロプロペン	mg/L			＜０．０００２									
	チウラム	mg/L			＜０．０００６									
	シマジン	mg/L			＜０．０００３									
	チオベンカルブ	mg/L			＜０．００２									
	ベンゼン	mg/L			＜０．００１									
	セレン	mg/L			＜０．００２						＜０．００２			
	硝酸性窒素及び亜硝酸性窒素	mg/L												
	ふっ素	mg/L												
	ほう素	mg/L												
	1,4－ジオキサン	mg/L			＜０．００５									

測定地点コード	水域区分	水域名	地点番号	測定地点名	地点統一番号	生活環境類型	ＮＰ類型	水生生物類型	底層DO類型	調査区分	調査機関	分析担当機関
０２３０４	衣浦湾	衣浦湾	１１６	Ｋ－４	６１１－０１	Ａロ	Ⅱロ	Ａイ		年　間	愛知県	水　産　試　験　場

項目		単位	２０２４年 ４月 １１日	２０２４年 ４月 １１日	２０２４年 ５月 １０日	２０２４年 ５月 １０日	２０２４年 ６月　５日	２０２４年 ６月　５日	２０２４年 ７月　４日	２０２４年 ７月　４日	２０２４年 ８月　５日	２０２４年 ８月　５日	２０２４年 ９月 １８日	２０２４年 ９月 １８日
一般項目	採取時刻		１０時 ２８分	１０時 ２８分	１１時 １５分	１１時 １５分	１０時 ５８分	１０時 ５８分	１１時 ０８分	１１時 ０８分	１０時 ５６分	１０時 ５６分	１２時 ５０分	１２時 ５０分
	天候		晴れ	晴れ	晴れ	晴れ	晴れ	晴れ	晴れ	晴れ	晴れ	晴れ	晴れ	晴れ
	気温	℃	１６．６	１６．６	２０．３	２０．３	２５．０	２５．０	３１．９	３１．９	３６．５	３６．５	３４．９	３４．９
	水温	℃	１５．１	１４．３	１９．２	１７．９	２１．６	１９．３	２６．０	２１．８	３１．１	２６．７	３１．８	２７．２
	透視度	cm												
	臭気		無臭	無臭	無臭	無臭	無臭	無臭	無臭	無臭	無臭	無臭	無臭	無臭
	採取位置		上層	中層	上層	中層	上層	中層	上層	中層	上層	中層	上層	中層
	流況		通常	通常	通常	通常	通常	通常	赤　潮	赤　潮	通常	通常	通常	通常
	流量	m3/sec												
	外観		無色	無色	無色	無色	無色	無色	淡黄褐色	無色	淡黄褐色	無色	無色	無色
	採取水深	m		５．０		５．０		５．０		５．０		５．０		５．０
	全水深	m	１３．４０	１３．４０	１２．９０	１２．９０	１２．８０	１２．８０	１３．００	１３．００	１３．４０	１３．４０	１３．００	１３．００
	透明度	m	１．５	１．５	３．０	３．０	２．５	２．５	１．５	１．５	２．５	２．５	２．０	２．０
	水色		４１０	４１０	４１２	４１２	８１０	８１０	８１０	８１０	８１０	８１０	８１０	８１０
	満潮時刻		７時 ０５分	７時 ０５分	６時 ２９分	６時 ２９分	１７時 ３６分	１７時 ３６分	１７時 ３９分	１７時 ３９分	６時 ０１分	６時 ０１分	１８時 ２３分	１８時 ２３分
	干潮時刻		１３時 ３６分	１３時 ３６分	１３時 １８分	１３時 １８分	１０時 ５７分	１０時 ５７分	１０時 ４６分	１０時 ４６分	１２時 ４１分	１２時 ４１分	１２時 ０５分	１２時 ０５分
生活環境項目	ｐＨ		８．３	８．２	８．２	８．２	８．１	８．１	８．４	８．１	８．１	８．１	８．５	８．３
	ＤＯ	mg/L	１０	７．９	８．２	６．９	６．２	６．１	８．２	２．４	７．３	４．８	６．７	３．１
	ＢＯＤ	mg/L												
	ＣＯＤ（酸性法）	mg/L	３．０	２．２	３．０	２．９	３．０	２．３	５．３	２．７	４．８	３．４	４．７	２．６
	ＳＳ	mg/L												
	大腸菌数	CFU/100mL												
	ｎ－ヘキサン抽出物質	mg/L												
	全窒素	mg/L	０．３８		０．２９		０．３７		０．３７		０．３８		０．４９	
	全燐	mg/L	０．０３５		０．０２６		０．０３１		０．０７３		０．０６９		０．０６６	
	全亜鉛	mg/L	０．００２				０．００２				０．００４			
	ノニルフェノール	mg/L	＜０．００００６				＜０．００００６				＜０．００００６			
	ＬＡＳ	mg/L	＜０．０００６				＜０．０００６				＜０．０００６			
	底層溶存酸素量	mg/L												
特殊項目	フェノール類	mg/L							＜０．０１					
	銅	mg/L												
	鉄（溶解性）	mg/L												
	マンガン（溶解性）	mg/L												
	クロム	mg/L												
その他の項目	アンモニア性窒素	mg/L												
	亜硝酸性窒素	mg/L												
	硝酸性窒素	mg/L												
	有機性窒素	mg/L												
	溶存態窒素	mg/L												
	懸濁態窒素	mg/L	０．１４		０．０７		０．０５		０．３１		０．０６		０．２４	
	オルトリン酸態燐	mg/L												
	電気伝導率	mS/m												
	塩化物イオン	mg/L												
	塩分		１９．６６	３０．３７	２９．１８	３１．７３	２８．８４	３１．９３	２４．５８	３０．７４	２３．９９	３１．３４	２０．１３	２９．９３
	陰イオン界面活性剤	mg/L												
	非イオン界面活性剤	mg/L												
	クロロフィルａ	mg/m3	１．８Ｅ　１		６．７Ｅ　０		４．７Ｅ　０		５．４Ｅ　１		１．７Ｅ　１		１．８Ｅ　１	
	フェオ色素	mg/m3	１．９		１．３		１．０		２．５		２．５		２．９	
	トリハロメタン生成能	mg/L												
	クロロホルム生成能	mg/L												
	ブロモジクロロメタン生成能	mg/L												
	ジブロモクロロメタン生成能	mg/L												
	ブロモホルム生成能	mg/L												
健康項目	カドミウム	mg/L			＜０．０００５						＜０．０００５			
	全シアン	mg/L					ＮＤ						ＮＤ	
	鉛	mg/L	＜０．００５								＜０．００５			
	六価クロム	mg/L			＜０．０１						＜０．０１			
	砒素	mg/L	＜０．００５											
	総水銀	mg/L					＜０．０００５						＜０．０００５	
	アルキル水銀	mg/L												
	ＰＣＢ	mg/L												
	ジクロロメタン	mg/L									＜０．００２			
	四塩化炭素	mg/L									＜０．０００２			
	1,2－ジクロロエタン	mg/L									＜０．０００４			
	1,1－ジクロロエチレン	mg/L									＜０．０１			
	シス－1,2－ジクロロエチレン	mg/L									＜０．００４			
	1,1,1－トリクロロエタン	mg/L									＜０．１			
	1,1,2－トリクロロエタン	mg/L									＜０．０００６			
	トリクロロエチレン	mg/L									＜０．００１			
	テトラクロロエチレン	mg/L									＜０．０００５			
	1,3－ジクロロプロペン	mg/L									＜０．０００２			
	チウラム	mg/L			＜０．０００６									
	シマジン	mg/L			＜０．０００３									
	チオベンカルブ	mg/L			＜０．００２									
	ベンゼン	mg/L									＜０．００１			
	セレン	mg/L			＜０．００２						＜０．００２			
	硝酸性窒素及び亜硝酸性窒素	mg/L												
	ふっ素	mg/L												
	ほう素	mg/L												
	1,4－ジオキサン	mg/L												

測定地点コード	水域区分	水域名	地点番号	測定地点名	地点統一番号	生活環境類型	ＮＰ類型	水生生物類型	底層DO類型	調査区分	調査機関	分析担当機関
０２３０４	衣浦湾	衣浦湾	１１６	Ｋ－４	６１１－０１	Ａロ	Ⅱロ	Ａイ		年　間	愛知県	水　産　試　験　場

項目		単位	２０２４年 １０月　２日	２０２４年 １０月　２日	２０２４年 １１月　６日	２０２４年 １１月　６日	２０２４年 １２月　５日	２０２４年 １２月　５日	２０２５年 １月　７日	２０２５年 １月　７日	２０２５年 ２月２６日	２０２５年 ２月２６日	２０２５年 ３月１１日	２０２５年 ３月１１日
一般項目	採取時刻		１０時　４６分	１０時　４６分	１０時　１２分	１０時　１２分	１０時　５６分	１０時　５６分	１０時　１７分	１０時　１７分	１１時　５６分	１１時　５６分	１１時　３０分	１１時　３０分
	天候		晴れ	晴れ	晴れ	晴れ	晴れ	晴れ	晴れ	晴れ	晴れ	晴れ	雨	雨
	気温	℃	３０．４	３０．４	２０．６	２０．６	１２．２	１２．２	８．４	８．４	１０．６	１０．６	１０．０	１０．０
	水温	℃	２６．９	２５．０	２２．８	２３．１	１６．４	１６．５	１１．０	１１．０	９．２	９．０	１０．８	１０．０
	透視度	cm												
	臭気		無臭	無臭	無臭	無臭	無臭	無臭	無臭	無臭	無臭	無臭	無臭	無臭
	採取位置		上層	中層	上層	中層	上層	中層	上層	中層	上層	中層	上層	中層
	流況		通常	通常	通常	通常	通常	通常	通常	通常	通常	通常	通常	通常
	流量	m3/sec												
	外観		無色	無色	無色	無色	無色	無色	無色	無色	無色	無色	無色	無色
	採取水深	m		５．０		５．０		５．０		５．０		５．０		５．０
	全水深	m	１３．２０	１３．２０	１４．８０	１４．８０	１４．１０	１４．１０	１４．７０	１４．７０	１２．５０	１２．５０	１４．１０	１４．１０
	透明度	m	２．５	２．５	３．０	３．０	４．０	４．０	３．０	３．０	４．５	４．５	４．０	４．０
	水色		８１０	８１０	４１２	４１２	４１４	４１４	８１２	８１２	４１２	４１２	４１２	４１２
	満潮時刻		５時　３４分	５時　３４分	８時　４９分	８時　４９分	８時　４９分	８時　４９分	１１時　０７分	１１時　０７分	１６時　４９分	１６時　４９分	１６時　３３分	１６時　３３分
	干潮時刻		１１時　４４分	１１時　４４分	１４時　０９分	１４時　０９分	１４時　１３分	１４時　１３分	４時　３５分	４時　３５分	１１時　１８分	１１時　１８分	１０時　５９分	１０時　５９分
生活環境項目	ｐＨ		８．２	８．１	８．２	８．２	８．２	８．２	８．２	８．２	８．５	８．５	８．３	８．３
	ＤＯ	mg/L	８．１	５．５	６．０	５．１	７．７	７．７	８．５	８．５	１０	１０	１１	１０
	ＢＯＤ	mg/L												
	ＣＯＤ（酸性法）	mg/L	３．２	２．１	２．５	２．２	２．２	２．５	１．９	２．１	２．８	３．１	３．８	３．４
	ＳＳ	mg/L												
	大腸菌数	CFU/100mL												
	ｎ－ヘキサン抽出物質	mg/L												
	全窒素	mg/L	０．４７		０．３６		０．２８		０．３１		０．１９		０．２８	
	全燐	mg/L	０．０５１		０．０５０		０．０３２		０．０２４		０．０１５		０．０１８	
	全亜鉛	mg/L	０．００２				０．００２				０．００２			
	ノニルフェノール	mg/L	＜０．００００６				＜０．００００６				＜０．００００６			
	ＬＡＳ	mg/L	＜０．０００６				＜０．０００６				＜０．０００６			
	底層溶存酸素量	mg/L												
特殊項目	フェノール類	mg/L							＜０．０１					
	銅	mg/L												
	鉄（溶解性）	mg/L												
	マンガン（溶解性）	mg/L												
	クロム	mg/L												
その他の項目	アンモニア性窒素	mg/L												
	亜硝酸性窒素	mg/L												
	硝酸性窒素	mg/L												
	有機性窒素	mg/L												
	溶存態窒素	mg/L												
	懸濁態窒素	mg/L	０．１２		０．０６		０．０５		＜０．０５		０．０９		０．１３	
	オルトリン酸態燐	mg/L												
	電気伝導率	mS/m												
	塩化物イオン	mg/L												
	塩分		１５．１６	３１．５０	２９．５６	３０．９３	３１．１６	３１．２０	３１．８８	３１．９１	３２．５９	３２．６７	３２．１３	３２．５３
	陰イオン界面活性剤	mg/L												
	非イオン界面活性剤	mg/L												
	クロロフィルａ	mg/m3	１．２Ｅ　１		３．０Ｅ　０		３．９Ｅ　０		０．９Ｅ　０		６．８Ｅ　０		１．８Ｅ　１	
	フェオ色素	mg/m3	２．８		０．９		１．１		０．６		１．１		２．５	
	トリハロメタン生成能	mg/L												
	クロロホルム生成能	mg/L												
	ブロモジクロロメタン生成能	mg/L												
	ジブロモクロロメタン生成能	mg/L												
	ブロモホルム生成能	mg/L												
健康項目	カドミウム	mg/L			＜０．０００５						＜０．０００５			
	全シアン	mg/L					ＮＤ						ＮＤ	
	鉛	mg/L	＜０．００５								＜０．００５			
	六価クロム	mg/L			＜０．０１						＜０．０１			
	砒素	mg/L							＜０．００５					
	総水銀	mg/L					＜０．０００５						＜０．０００５	
	アルキル水銀	mg/L												
	ＰＣＢ	mg/L												
	ジクロロメタン	mg/L			＜０．００２									
	四塩化炭素	mg/L			＜０．０００２									
	1,2－ジクロロエタン	mg/L			＜０．０００４									
	1,1－ジクロロエチレン	mg/L			＜０．０１									
	シス－1,2－ジクロロエチレン	mg/L			＜０．００４									
	1,1,1－トリクロロエタン	mg/L			＜０．１									
	1,1,2－トリクロロエタン	mg/L			＜０．０００６									
	トリクロロエチレン	mg/L			＜０．００１									
	テトラクロロエチレン	mg/L			＜０．０００５									
	1,3－ジクロロプロペン	mg/L			＜０．０００２									
	チウラム	mg/L			＜０．０００６									
	シマジン	mg/L			＜０．０００３									
	チオベンカルブ	mg/L			＜０．００２									
	ベンゼン	mg/L			＜０．００１									
	セレン	mg/L			＜０．００２						＜０．００２			
	硝酸性窒素及び亜硝酸性窒素	mg/L												
	ふっ素	mg/L												
	ほう素	mg/L												
	1,4－ジオキサン	mg/L			＜０．００５									

測定地点コード	水域区分	水域名	地点番号	測定地点名	地点統一番号	生活環境類型	ＮＰ類型	水生生物類型	底層DO類型	調査区分	調査機関	分析担当機関
０２３０５	衣浦湾	衣浦湾	１１７	Ｋ－５	６１１－０２	Ａロ	Ⅱロ	Ａイ		年　間	愛知県	水　産　試　験　場

項目		単位	２０２４年 ４月 １１日	２０２４年 ４月 １１日	２０２４年 ４月 １１日	２０２４年 ５月 １０日	２０２４年 ５月 １０日	２０２４年 ５月 １０日	２０２４年 ６月　５日	２０２４年 ６月　５日	２０２４年 ６月　５日	２０２４年 ７月　４日	２０２４年 ７月　４日	２０２４年 ７月　４日
一般項目	採取時刻		１０時 １１分	１０時 １１分	１０時 １１分	１０時 ５６分	１０時 ５６分	１０時 ５６分	１０時 ３１分	１０時 ３１分	１０時 ３１分	１０時 ４３分	１０時 ４３分	１０時 ４３分
	天候		晴れ	晴れ	晴れ	晴れ	晴れ	晴れ	晴れ	晴れ	晴れ	晴れ	晴れ	晴れ
	気温	℃	１６．１	１６．１	１６．１	２０．４	２０．４	２０．４	２４．０	２４．０	２４．０	３０．８	３０．８	３０．８
	水温	℃	１５．０	１４．２	１４．６	１８．３	１７．８	１７．６	２１．６	１９．３	１８．７	２５．８	２３．２	２１．５
	透視度	cm												
	臭気		無臭	無臭	無臭	無臭	無臭	無臭	無臭	無臭	無臭	無臭	無臭	無臭
	採取位置		上層	中層	下層	上層	中層	下層	上層	中層	下層	上層	中層	下層
	流況		通常	通常	通常	通常	通常	通常	通常	通常	通常	赤　潮	赤　潮	赤　潮
	流量	m3/sec												
	外観		無色	無色	無色	無色	無色	無色	無色	無色	無色	淡黄褐色	無色	無色
	採取水深	m		５．０	１５．８		１５．２			５．０	１４．７		５．０	１５．１
	全水深	m	１６．３０	１６．３０	１６．３０	１５．７０	１５．７０	１５．７０	１５．２０	１５．２０	１５．２０	１５．６０	１５．６０	１５．６０
	透明度	m	２．５	２．５	２．５	３．０	３．０	３．０	３．５	３．５	３．５	１．５	１．５	１．５
	水色		４１０	４１０	４１０	４１０	４１０	４１０	４１０	４１０	４１０	８０８	８０８	８０８
	満潮時刻		７時 ０５分	７時 ０５分	７時 ０５分	６時 ２９分	６時 ２９分	６時 ２９分	４時 １６分	４時 １６分	４時 １６分	３時 ５０分	３時 ５０分	３時 ５０分
	干潮時刻		１３時 ３６分	１３時 ３６分	１３時 ３６分	１３時 １８分	１３時 １８分	１３時 １８分	１０時 ５７分	１０時 ５７分	１０時 ５７分	１０時 ４６分	１０時 ４６分	１０時 ４６分
生活環境項目	ｐＨ		８．３	８．３	８．２	８．３	８．３	８．２	８．３	８．２	８．１	８．４	８．２	８．１
	ＤＯ	mg/L	１０	８．９	７．９	８．９	８．１	７．０	８．２	６．１	５．１	８．３	３．６	４．０
	ＢＯＤ	mg/L												
	ＣＯＤ（酸性法）	mg/L	２．４	１．７	１．９	２．９	２．９	２．７	３．６	３．２	２．６	５．５	３．３	１．８
	ＳＳ	mg/L												
	大腸菌数	CFU/100mL												
	ｎ－ヘキサン抽出物質	mg/L												
	全窒素	mg/L	０．３４		０．２８	０．２６		０．２８	０．２９		０．３５	０．３７		０．３４
	全燐	mg/L	０．０２９		０．０１６	０．０２３		０．０２２	０．０２７		０．０２９	０．０７３		０．０３４
	全亜鉛	mg/L	０．００２						０．００１					
	ノニルフェノール	mg/L	＜０．００００６						＜０．００００６					
	ＬＡＳ	mg/L	＜０．０００６						＜０．０００６					
	底層溶存酸素量	mg/L												
特殊項目	フェノール類	mg/L												
	銅	mg/L												
	鉄（溶解性）	mg/L												
	マンガン（溶解性）	mg/L												
	クロム	mg/L												
その他の項目	アンモニア性窒素	mg/L												
	亜硝酸性窒素	mg/L												
	硝酸性窒素	mg/L												
	有機性窒素	mg/L												
	溶存態窒素	mg/L												
	懸濁態窒素	mg/L	０．１６			０．０９			０．１５			０．３３		
	オルトリン酸態燐	mg/L												
	電気伝導率	mS/m												
	塩化物イオン	mg/L												
	塩分		２７．６２	２９．４８	３１．５１	３０．９８	３１．３２	３２．０９	２５．９９	３１．６３	３２．７５	２５．３２	２８．８２	３２．８６
	陰イオン界面活性剤	mg/L												
	非イオン界面活性剤	mg/L												
	クロロフィルａ	mg/m3	２．２Ｅ　１		２．７Ｅ　０	１．０Ｅ　１		７．８Ｅ　０	９．２Ｅ　０		６．２Ｅ　０	６．６Ｅ　１		１．１Ｅ　０
	フェオ色素	mg/m3	２．５		１．６	２．１		１．８	１．２		０．９	１．８		１．４
	トリハロメタン生成能	mg/L												
	クロロホルム生成能	mg/L												
	ブロモジクロロメタン生成能	mg/L												
	ジブロモクロロメタン生成能	mg/L												
	ブロモホルム生成能	mg/L												
健康項目	カドミウム	mg/L												
	全シアン	mg/L												
	鉛	mg/L												
	六価クロム	mg/L												
	砒素	mg/L												
	総水銀	mg/L												
	アルキル水銀	mg/L												
	ＰＣＢ	mg/L												
	ジクロロメタン	mg/L												
	四塩化炭素	mg/L												
	1,2－ジクロロエタン	mg/L												
	1,1－ジクロロエチレン	mg/L												
	シス－1,2－ジクロロエチレン	mg/L												
	1,1,1－トリクロロエタン	mg/L												
	1,1,2－トリクロロエタン	mg/L												
	トリクロロエチレン	mg/L												
	テトラクロロエチレン	mg/L												
	1,3－ジクロロプロペン	mg/L												
	チウラム	mg/L												
	シマジン	mg/L												
	チオベンカルブ	mg/L												
	ベンゼン	mg/L												
	セレン	mg/L												
	硝酸性窒素及び亜硝酸性窒素	mg/L												
	ふっ素	mg/L												
	ほう素	mg/L												
	1,4－ジオキサン	mg/L												

測定地点コード	水域区分	水域名	地点番号	測定地点名	地点統一番号	生活環境類型	ＮＰ類型	水生生物類型	底層DO類型	調査区分	調査機関	分析担当機関
０２３０５	衣浦湾	衣浦湾	１１７	Ｋ－５	６１１－０２	Ａロ	Ⅱロ	Ａイ		年　間	愛知県	水　産　試　験　場

項目		単位	２０２４年 8月　5日	２０２４年 8月　5日	２０２４年 8月　5日	２０２４年 9月 18日	２０２４年 9月 18日	２０２４年 9月 18日	２０２４年 10月　2日	２０２４年 10月　2日	２０２４年 10月　2日	２０２４年 11月　6日	２０２４年 11月　6日	２０２４年 11月　6日
一般項目	採取時刻		１０時 ３０分	１０時 ３０分	１０時 ３０分	１３時 １５分	１３時 １５分	１３時 １５分	１０時 ２４分	１０時 ２４分	１０時 ２４分	９時 ４７分	９時 ４７分	９時 ４７分
	天候		晴れ	晴れ	晴れ	晴れ	晴れ	晴れ	晴れ	晴れ	晴れ	晴れ	晴れ	晴れ
	気温	℃	３４．８	３４．８	３４．８	３３．８	３３．８	３３．８	２９．３	２９．３	２９．３	２０．９	２０．９	２０．９
	水温	℃	３０．５	２６．８	２２．８	３０．９	２８．５	２５．９	２７．７	２５．０	２３．１	２２．３	２２．７	２２．７
	透視度	cm												
	臭気		無臭	無臭	無臭	無臭	無臭	無臭	無臭	無臭	無臭	無臭	無臭	無臭
	採取位置		上層	中層	下層	上層	中層	下層	上層	中層	下層	上層	中層	下層
	流況		通常	通常	通常	通常	通常	通常	赤　潮	赤　潮	赤　潮	通常	通常	通常
	流量	m3/sec												
	外観		無色	無色	無色	無色	無色	無色	無色	無色	無色	無色	無色	無色
	採取水深	m		５．０	１５．５		５．０	１５．２		５．０	１５．６		５．０	１２．２
	全水深	m	１６．００	１６．００	１６．００	１５．７０	１５．７０	１５．７０	１６．１０	１６．１０	１６．１０	１２．７０	１２．７０	１２．７０
	透明度	m	３．５	３．５	３．５	３．０	３．０	３．０	２．５	２．５	２．５	３．０	３．０	３．０
	水色		４１２	４１２	４１２	４１２	４１２	４１２	８１０	８１０	８１０	８１２	８１２	８１２
	満潮時刻		６時 ０１分	６時 ０１分	６時 ０１分	１８時 ２３分	１８時 ２３分	１８時 ２３分	５時 ３４分	５時 ３４分	５時 ３４分	８時 ４９分	８時 ４９分	８時 ４９分
	干潮時刻		１２時 ４１分	１２時 ４１分	１２時 ４１分	１２時 ０５分	１２時 ０５分	１２時 ０５分	１１時 ４４分	１１時 ４４分	１１時 ４４分	１４時 ０９分	１４時 ０９分	１４時 ０９分
生活環境項目	ｐＨ		８．２	８．２	８．１	８．７	８．５	８．４	８．３	８．２	８．１	８．２	８．２	８．２
	ＤＯ	mg/L	７．８	６．３	２．９	９．６	６．６	３．１	９．６	５．９	２．９	６．３	６．１	６．０
	ＢＯＤ	mg/L												
	ＣＯＤ（酸性法）	mg/L	３．６	３．７	２．８	５．３	３．０	２．１	５．１	２．３	１．９	２．３	２．６	２．５
	ＳＳ	mg/L												
	大腸菌数	CFU/100mL												
	ｎ－ヘキサン抽出物質	mg/L												
	全窒素	mg/L	０．２６		０．４０	０．３２		０．２７	０．３６		０．３１	０．４３		０．２７
	全燐	mg/L	０．０３９		０．０４６	０．０３６		０．０３０	０．０５５		０．０３６	０．０４３		０．０２９
	全亜鉛	mg/L	０．００２						０．００２					
	ノニルフェノール	mg/L	＜０．００００６						＜０．００００６					
	ＬＡＳ	mg/L	＜０．０００６						＜０．０００６					
	底層溶存酸素量	mg/L												
特殊項目	フェノール類	mg/L												
	銅	mg/L												
	鉄（溶解性）	mg/L												
	マンガン（溶解性）	mg/L												
	クロム	mg/L												
その他の項目	アンモニア性窒素	mg/L												
	亜硝酸性窒素	mg/L												
	硝酸性窒素	mg/L												
	有機性窒素	mg/L												
	溶存態窒素	mg/L												
	懸濁態窒素	mg/L	０．１５			０．１６			０．１２			０．０７		
	オルトリン酸態燐	mg/L												
	電気伝導率	mS/m												
	塩化物イオン	mg/L												
	塩分		３０．１６	３１．３８	３３．３１	２４．０７	２８．８２	３１．６５	２８．１８	３０．９５	３３．０５	２９．０２	３０．７８	３１．１０
	陰イオン界面活性剤	mg/L												
	非イオン界面活性剤	mg/L												
	クロロフィルａ	mg/m3	３．９Ｅ　０		６．０Ｅ　０	１．０Ｅ　１		１．６Ｅ　０	３．２Ｅ　１		１．７Ｅ　０	３．５Ｅ　０		０．９Ｅ　０
	フェオ色素	mg/m3	０．７		２．６	１．２		１．２	４．９		１．８	１．２		０．７
	トリハロメタン生成能	mg/L												
	クロロホルム生成能	mg/L												
	ブロモジクロロメタン生成能	mg/L												
	ジブロモクロロメタン生成能	mg/L												
	ブロモホルム生成能	mg/L												
健康項目	カドミウム	mg/L												
	全シアン	mg/L												
	鉛	mg/L												
	六価クロム	mg/L												
	砒素	mg/L												
	総水銀	mg/L												
	アルキル水銀	mg/L												
	ＰＣＢ	mg/L												
	ジクロロメタン	mg/L												
	四塩化炭素	mg/L												
	1,2－ジクロロエタン	mg/L												
	1,1－ジクロロエチレン	mg/L												
	シス－1,2－ジクロロエチレン	mg/L												
	1,1,1－トリクロロエタン	mg/L												
	1,1,2－トリクロロエタン	mg/L												
	トリクロロエチレン	mg/L												
	テトラクロロエチレン	mg/L												
	1,3－ジクロロプロペン	mg/L												
	チウラム	mg/L												
	シマジン	mg/L												
	チオベンカルブ	mg/L												
	ベンゼン	mg/L												
	セレン	mg/L												
	硝酸性窒素及び亜硝酸性窒素	mg/L												
	ふっ素	mg/L												
	ほう素	mg/L												
	1,4－ジオキサン	mg/L												

測定地点コード	水域区分	水域名	地点番号	測定地点名	地点統一番号	生活環境類型	ＮＰ類型	水生生物類型	底層DO類型	調査区分	調査機関	分析担当機関
０２３０５	衣浦湾	衣浦湾	１１７	Ｋ－５	６１１－０２	Ａロ	Ⅱロ	Ａイ		年　間	愛知県	水　産　試　験　場

項目		単位	２０２４年 １２月　５日	２０２４年 １２月　５日	２０２４年 １２月　５日	２０２５年 １月　７日	２０２５年 １月　７日	２０２５年 １月　７日	２０２５年 ２月２６日	２０２５年 ２月２６日	２０２５年 ２月２６日	２０２５年 ３月１１日	２０２５年 ３月１１日	２０２５年 ３月１１日
一般項目	採取時刻		１０時　３４分	１０時　３４分	１０時　３４分	９時　５８分	９時　５８分	９時　５８分	１１時　１３分	１１時　１３分	１１時　１３分	１０時　５８分	１０時　５８分	１０時　５８分
	天候		晴れ	晴れ	晴れ	晴れ	晴れ	晴れ	晴れ	晴れ	晴れ	雨	雨	雨
	気温	℃	１１．９	１１．９	１１．９	８．８	８．８	８．８	９．５	９．５	９．５	９．８	９．８	９．８
	水温	℃	１６．４	１６．４	１７．４	１０．６	１０．６	１１．２	８．９	８．９	８．９	９．８	１０．０	９．９
	透視度	cm												
	臭気		無臭	無臭	無臭	無臭	無臭	無臭	無臭	無臭	無臭	無臭	無臭	無臭
	採取位置		上層	中層	下層	上層	中層	下層	上層	中層	下層	上層	中層	下層
	流況		通常	通常	通常	通常	通常	通常	通常	通常	通常	通常	通常	通常
	流量	m3/sec												
	外観		無色	無色	無色	無色	無色	無色	無色	無色	無色	無色	淡乳白色	無色
	採取水深	m		５．０	１６．５		５．０	１６．７		５．０	１４．８		５．０	１５．１
	全水深	m	１７．００	１７．００	１７．００	１７．２０	１７．２０	１７．２０	１５．３０	１５．３０	１５．３０	１５．６０	１５．６０	１５．６０
	透明度	m	４．０	４．０	４．０	６．５	６．５	６．５	６．０	６．０	６．０	４．５	４．５	４．５
	水色		４１４	４１４	４１４	８１４	８１４	８１４	４１４	４１４	４１４	４１２	４１２	４１２
	満潮時刻		８時　４９分	８時　４９分	８時　４９分	１１時　０７分	１１時　０７分	１１時　０７分	５時　４０分	５時　４０分	５時　４０分	５時　０９分	５時　０９分	５時　０９分
	干潮時刻		１４時　１３分	１４時　１３分	１４時　１３分	４時　３５分	４時　３５分	４時　３５分	１１時　１８分	１１時　１８分	１１時　１８分	１０時　５９分	１０時　５９分	１０時　５９分
生活環境項目	ｐＨ		８．２	８．３	８．３	８．３	８．３	８．３	８．４	８．４	８．４	８．３	８．３	８．３
	ＤＯ	mg/L	８．０	８．０	７．７	８．８	８．８	８．５	９．９	９．９	９．４	１０	１０	９．０
	ＢＯＤ	mg/L												
	ＣＯＤ（酸性法）	mg/L	２．２	２．２	２．９	１．５	１．７	１．７	２．６	２．０	１．８	２．５	５．７	２．６
	ＳＳ	mg/L												
	大腸菌数	CFU/100mL												
	ｎ－ヘキサン抽出物質	mg/L												
	全窒素	mg/L	０．２６		０．２６	０．２３		０．２１	０．１６		０．１７	０．２１		０．２４
	全燐	mg/L	０．０２８		０．０２５	０．０２２		０．０１７	０．０１２		０．０１４	０．０１５		０．０２１
	全亜鉛	mg/L	０．００２						０．００３					
	ノニルフェノール	mg/L	＜０．００００６						＜０．００００６					
	ＬＡＳ	mg/L	＜０．０００６						＜０．０００６					
	底層溶存酸素量	mg/L												
特殊項目	フェノール類	mg/L												
	銅	mg/L												
	鉄（溶解性）	mg/L												
	マンガン（溶解性）	mg/L												
	クロム	mg/L												
その他の項目	アンモニア性窒素	mg/L												
	亜硝酸性窒素	mg/L												
	硝酸性窒素	mg/L												
	有機性窒素	mg/L												
	溶存態窒素	mg/L												
	懸濁態窒素	mg/L	０．０６			＜０．０５			０．０８			０．０８		
	オルトリン酸態燐	mg/L												
	電気伝導率	mS/m												
	塩化物イオン	mg/L												
	塩分		３１．３０	３１．３９	３１．７３	３１．７６	３１．７７	３２．１９	３２．６２	３２．７１	３２．８６	３２．３１	３２．６４	３２．９０
	陰イオン界面活性剤	mg/L												
	非イオン界面活性剤	mg/L												
	クロロフィルａ	mg/m3	５．０Ｅ　０		４．４Ｅ　０	０．５Ｅ　０		０．６Ｅ　０	３．９Ｅ　０		３．４Ｅ　０	６．０Ｅ　０		７．９Ｅ　０
	フェオ色素	mg/m3	０．８		０．６	０．３		０．３	０．７		１．１	１．１		２．０
	トリハロメタン生成能	mg/L												
	クロロホルム生成能	mg/L												
	ブロモジクロロメタン生成能	mg/L												
	ジブロモクロロメタン生成能	mg/L												
	ブロモホルム生成能	mg/L												
健康項目	カドミウム	mg/L												
	全シアン	mg/L												
	鉛	mg/L												
	六価クロム	mg/L												
	砒素	mg/L												
	総水銀	mg/L												
	アルキル水銀	mg/L												
	ＰＣＢ	mg/L												
	ジクロロメタン	mg/L												
	四塩化炭素	mg/L												
	1,2－ジクロロエタン	mg/L												
	1,1－ジクロロエチレン	mg/L												
	シス－1,2－ジクロロエチレン	mg/L												
	1,1,1－トリクロロエタン	mg/L												
	1,1,2－トリクロロエタン	mg/L												
	トリクロロエチレン	mg/L												
	テトラクロロエチレン	mg/L												
	1,3－ジクロロプロペン	mg/L												
	チウラム	mg/L												
	シマジン	mg/L												
	チオベンカルブ	mg/L												
	ベンゼン	mg/L												
	セレン	mg/L												
	硝酸性窒素及び亜硝酸性窒素	mg/L												
	ふっ素	mg/L												
	ほう素	mg/L												
	1,4－ジオキサン	mg/L												

測定地点コード	水域区分	水域名	地点番号	測定地点名	地点統一番号	生活環境類型	ＮＰ類型	水生生物類型	底層DO類型	調査区分	調査機関	分析担当機関
０２３０６	衣浦湾	衣浦湾	１１８	Ｋ－６	６１１－０３	Ａロ	Ⅱロ	特Ａイ		年　間	愛知県	水　産　試　験　場

	項　　目	単　位	２０２４年 ４月　１１日	２０２４年 ４月　１１日	２０２４年 ５月　１０日	２０２４年 ５月　１０日	２０２４年 ６月　　５日	２０２４年 ６月　　５日	２０２４年 ７月　　４日	２０２４年 ７月　　４日	２０２４年 ８月　　５日	２０２４年 ８月　　５日	２０２４年 ９月　１８日	２０２４年 ９月　１８日
一般項目	採取時刻		９時　４９分	９時　４９分	１０時　３９分	１０時　３９分	１０時　１０分	１０時　１０分	１０時　２０分	１０時　２０分	１０時　０８分	１０時　０８分	１３時　３９分	１３時　３９分
	天候		晴れ	晴れ	晴れ	晴れ	晴れ	晴れ	晴れ	晴れ	晴れ	晴れ	晴れ	晴れ
	気温	℃	１６．２	１６．２	１９．０	１９．０	２３．９	２３．９	３１．６	３１．６	３２．３	３２．３	３２．１	３２．１
	水温	℃	１４．３	１４．３	１８．３	１７．５	２０．９	２０．３	２５．７	２３．８	２９．３	２８．２	３０．８	２７．８
	透視度	cm												
	臭気		無臭	無臭	無臭	無臭	無臭	無臭	無臭	無臭	無臭	無臭	無臭	無臭
	採取位置		上層	中層	上層	中層	上層	中層	上層	中層	上層	中層	上層	中層
	流況		通常	通常	通常	通常	通常	通常	赤　潮	赤　潮	通常	通常	通常	通常
	流量	m3/sec												
	外観		無色	無色	無色	無色	無色	無色	淡黄褐色	無色	無色	無色	無色	無色
	採取水深	m		５．０		５．０		５．０		５．０		５．０		５．０
	全水深	m	１１．５０	１１．５０	１０．７０	１０．７０	９．７０	９．７０	９．９０	９．９０	１０．８０	１０．８０	１０．４０	１０．４０
	透明度	m	３．５	３．５	３．０	３．０	２．５	２．５	１．５	１．５	４．５	４．５	２．０	２．０
	水色		４１４	４１４	４１２	４１２	８１０	８１０	８０８	８０８	４１２	４１２	８１０	８１０
	満潮時刻		７時　０５分	７時　０５分	６時　２９分	６時　２９分	４時　１６分	４時　１６分	３時　５０分	３時　５０分	６時　０１分	６時　０１分	１８時　２３分	１８時　２３分
	干潮時刻		１３時　３６分	１３時　３６分	１３時　１８分	１３時　１８分	１０時　５７分	１０時　５７分	１０時　４６分	１０時　４６分	１２時　４１分	１２時　４１分	１２時　０５分	１２時　０５分
生活環境項目	ｐＨ		８．２	８．２	８．３	８．３	８．３	８．３	８．５	８．３	８．２	８．２	８．７	８．４
	ＤＯ	mg/L	９．３	９．１	８．４	８．４	９．０	７．３	９．２	４．５	６．８	７．０	８．９	５．７
	ＢＯＤ	mg/L												
	ＣＯＤ（酸性法）	mg/L	２．６	２．２	２．７	３．０	４．１	３．１	５．８	４．４	３．６	３．１	５．２	２．６
	ＳＳ	mg/L												
	大腸菌数	CFU/100mL												
	ｎ－ヘキサン抽出物質	mg/L							ＮＤ					
	全窒素	mg/L	０．２６		０．２７		０．３１		０．３７		０．３０		０．３４	
	全燐	mg/L	０．０１７		０．０２７		０．０３１		０．０５８		０．０３８		０．０４８	
	全亜鉛	mg/L	０．００３				０．００１				０．００２			
	ノニルフェノール	mg/L	＜０．００００６				＜０．００００６				＜０．００００６			
	ＬＡＳ	mg/L	＜０．０００６				＜０．０００６				＜０．０００６			
	底層溶存酸素量	mg/L												
特殊項目	フェノール類	mg/L												
	銅	mg/L												
	鉄（溶解性）	mg/L												
	マンガン（溶解性）	mg/L												
	クロム	mg/L												
その他の項目	アンモニア性窒素	mg/L												
	亜硝酸性窒素	mg/L												
	硝酸性窒素	mg/L												
	有機性窒素	mg/L												
	溶存態窒素	mg/L												
	懸濁態窒素	mg/L	０．０９		０．１０		０．０５		０．２５		０．０５		０．２３	
	オルトリン酸態燐	mg/L												
	電気伝導率	mS/m												
	塩化物イオン	mg/L												
	塩分		２９．９０	３０．０７	３０．９８	３１．３４	２７．４０	３０．１５	２３．３９	２７．３８	２９．７９	３０．９２	２４．３６	２９．２９
	陰イオン界面活性剤	mg/L												
	非イオン界面活性剤	mg/L												
	クロロフィルａ	mg/m3	１．４Ｅ　１		１．１Ｅ　１		１．７Ｅ　１		４．１Ｅ　１		２．１Ｅ　０		１．７Ｅ　１	
	フェオ色素	mg/m3	＜０．１		１．５		０．４		１．１		０．２		３．６	
	トリハロメタン生成能	mg/L												
	クロロホルム生成能	mg/L												
	ブロモジクロロメタン生成能	mg/L												
	ジブロモクロロメタン生成能	mg/L												
	ブロモホルム生成能	mg/L												
健康項目	カドミウム	mg/L												
	全シアン	mg/L												
	鉛	mg/L												
	六価クロム	mg/L												
	砒素	mg/L												
	総水銀	mg/L												
	アルキル水銀	mg/L												
	ＰＣＢ	mg/L												
	ジクロロメタン	mg/L												
	四塩化炭素	mg/L												
	1,2－ジクロロエタン	mg/L												
	1,1－ジクロロエチレン	mg/L												
	シス－1,2－ジクロロエチレン	mg/L												
	1,1,1－トリクロロエタン	mg/L												
	1,1,2－トリクロロエタン	mg/L												
	トリクロロエチレン	mg/L												
	テトラクロロエチレン	mg/L												
	1,3－ジクロロプロペン	mg/L												
	チウラム	mg/L												
	シマジン	mg/L												
	チオベンカルブ	mg/L												
	ベンゼン	mg/L												
	セレン	mg/L												
	硝酸性窒素及び亜硝酸性窒素	mg/L												
	ふっ素	mg/L												
	ほう素	mg/L												
	1,4－ジオキサン	mg/L												

測定地点コード	水域区分	水域名	地点番号	測定地点名	地点統一番号	生活環境類型	ＮＰ類型	水生生物類型	底層DO類型	調査区分	調査機関	分析担当機関
０２３０６	衣浦湾	衣浦湾	１１８	Ｋ－６	６１１－０３	Ａロ	Ⅱロ	特Ａイ		年　間	愛知県	水　産　試　験　場

項目		単位	２０２４年 １０月　２日	２０２４年 １０月　２日	２０２４年 １１月　５日	２０２４年 １１月　５日	２０２４年 １２月　５日	２０２４年 １２月　５日	２０２５年 １月　６日	２０２５年 １月　６日	２０２５年 ２月２６日	２０２５年 ２月２６日	２０２５年 ３月１１日	２０２５年 ３月１１日
一般項目	採取時刻		１２時　３１分	１２時　３１分	１１時　５２分	１１時　５２分	１０時　１２分	１０時　１２分	１３時　４５分	１３時　４５分	１０時　４８分	１０時　４８分	１０時　３０分	１０時　３０分
	天候		晴れ	晴れ	曇り	曇り	晴れ	晴れ	雨	雨	晴れ	晴れ	雨	雨
	気温	℃	３０．５	３０．５	２０．６	２０．６	１１．９	１１．９	７．１	７．１	９．８	９．８	９．４	９．４
	水温	℃	２７．０	２５．２	２２．１	２２．１	１６．７	１６．７	９．６	１０．６	９．１	９．１	９．６	９．６
	透視度	cm												
	臭気		無臭	無臭	無臭	無臭	無臭	無臭	無臭	無臭	無臭	無臭	無臭	無臭
	採取位置		上層	中層	上層	中層	上層	中層	上層	中層	上層	中層	上層	中層
	流況		通常	通常	通常	通常	通常	通常	通常	通常	通常	通常	通常	通常
	流量	m3/sec												
	外観		無色	無色	無色	無色	無色	無色	無色	無色	無色	無色	無色	無色
	採取水深	m		５．０		５．０		５．０		５．０		５．０		５．０
	全水深	m	１１．６０	１１．６０	１１．００	１１．００	１１．５０	１１．５０	１１．６０	１１．６０	１４．３０	１４．３０	１５．００	１５．００
	透明度	m	２．０	２．０	３．０	３．０	５．０	５．０	７．０	７．０	６．０	６．０	３．５	３．５
	水色		８１０	８１０	８１２	８１２	４１４	４１４	４１４	４１４	４１４	４１４	４１２	４１２
	満潮時刻		１７時　５１分	１７時　５１分	８時　０８分	８時　０８分	８時　４９分	８時　４９分	１０時　２６分	１０時　２６分	５時　４０分	５時　４０分	５時　０９分	５時　０９分
	干潮時刻		１１時　４４分	１１時　４４分	１３時　３６分	１３時　３６分	１４時　１３分	１４時　１３分	１６時　４１分	１６時　４１分	１１時　１８分	１１時　１８分	１０時　５９分	１０時　５９分
生活環境項目	ｐＨ		８．４	８．３	８．２	８．２	８．２	８．２	８．３	８．３	８．４	８．４	８．２	８．２
	ＤＯ	mg/L	１１	５．８	６．９	６．７	７．９	７．９	９．５	８．９	９．７	９．６	１０	１０
	ＢＯＤ	mg/L												
	ＣＯＤ（酸性法）	mg/L	５．０	２．４	３．０	２．６	２．６	２．１	１．９	１．８	１．６	２．２	２．５	５．６
	ＳＳ	mg/L												
	大腸菌数	CFU/100mL												
	ｎ－ヘキサン抽出物質	mg/L					ＮＤ							
	全窒素	mg/L	０．３４		０．３５		０．３１		０．３７		０．１６		０．２１	
	全燐	mg/L	０．０５０		０．０４８		０．０２６		０．０２６		０．０１３		０．０１６	
	全亜鉛	mg/L	０．００２				０．００１				０．００２			
	ノニルフェノール	mg/L	＜０．０００００６				＜０．０００００６				＜０．０００００６			
	ＬＡＳ	mg/L	＜０．０００６				＜０．０００６				＜０．０００６			
	底層溶存酸素量	mg/L												
特殊項目	フェノール類	mg/L												
	銅	mg/L												
	鉄（溶解性）	mg/L												
	マンガン（溶解性）	mg/L												
	クロム	mg/L												
その他の項目	アンモニア性窒素	mg/L												
	亜硝酸性窒素	mg/L												
	硝酸性窒素	mg/L												
	有機性窒素	mg/L												
	溶存態窒素	mg/L												
	懸濁態窒素	mg/L	０．１０		０．０８		０．０７		＜０．０５		０．０７		０．０９	
	オルトリン酸態燐	mg/L												
	電気伝導率	mS/m												
	塩化物イオン	mg/L												
	塩分		２７．７７	３０．５０	２８．７７	２９．５５	３１．６８	３１．８４	３１．４４	３２．０３	３２．９５	３３．００	３２．４３	３２．６４
	陰イオン界面活性剤	mg/L												
	非イオン界面活性剤	mg/L												
	クロロフィルａ	mg/m3	１．６Ｅ　１		３．６Ｅ　０		５．８Ｅ　０		３．５Ｅ　０		３．０Ｅ　０		７．９Ｅ　０	
	フェオ色素	mg/m3	３．４		１．３		０．７		１．１		１．２		１．４	
	トリハロメタン生成能	mg/L												
	クロロホルム生成能	mg/L												
	ブロモジクロロメタン生成能	mg/L												
	ジブロモクロロメタン生成能	mg/L												
	ブロモホルム生成能	mg/L												
健康項目	カドミウム	mg/L												
	全シアン	mg/L												
	鉛	mg/L												
	六価クロム	mg/L												
	砒素	mg/L												
	総水銀	mg/L												
	アルキル水銀	mg/L												
	ＰＣＢ	mg/L												
	ジクロロメタン	mg/L												
	四塩化炭素	mg/L												
	1,2－ジクロロエタン	mg/L												
	1,1－ジクロロエチレン	mg/L												
	シス－1,2－ジクロロエチレン	mg/L												
	1,1,1－トリクロロエタン	mg/L												
	1,1,2－トリクロロエタン	mg/L												
	トリクロロエチレン	mg/L												
	テトラクロロエチレン	mg/L												
	1,3－ジクロロプロペン	mg/L												
	チウラム	mg/L												
	シマジン	mg/L												
	チオベンカルブ	mg/L												
	ベンゼン	mg/L												
	セレン	mg/L												
	硝酸性窒素及び亜硝酸性窒素	mg/L												
	ふっ素	mg/L												
	ほう素	mg/L												
	1,4－ジオキサン	mg/L												

測定地点コード	水域区分	水域名	地点番号	測定地点名	地点統一番号	生活環境類型	ＮＰ類型	水生生物類型	底層DO類型	調査区分	調査機関	分析担当機関
０２３０７	衣浦湾	衣浦湾	１１９	Ｋ－７	６１１－５１	Ａロ	Ⅱロ	Ａイ		年　間	愛知県	水　産　試　験　場

項目		単位	２０２４年 ４月 １１日	２０２４年 ４月 １１日	２０２４年 ５月 １０日	２０２４年 ５月 １０日	２０２４年 ６月　５日	２０２４年 ６月　５日	２０２４年 ７月　４日	２０２４年 ７月　４日	２０２４年 ８月　５日	２０２４年 ８月　５日	２０２４年 ９月 １８日	２０２４年 ９月 １８日
一般項目	採取時刻		１１時 ２０分	１１時 ２０分	１２時 ３０分	１２時 ３０分	１２時 ２９分	１２時 ２９分	１２時 ３９分	１２時 ３９分	１２時 ３４分	１２時 ３４分	１１時 ２１分	１１時 ２１分
	天候		晴れ	晴れ	晴れ	晴れ	晴れ	晴れ	晴れ	晴れ	晴れ	晴れ	晴れ	晴れ
	気温	℃	１７．４	１７．４	２０．８	２０．８	２７．８	２７．８	３１．９	３１．９	３５．５	３５．５	３４．０	３４．０
	水温	℃	１５．９	１４．４	１８．６	１８．４	２０．２	１９．５	２５．６	２３．５	３１．８	２６．２	３０．６	２８．２
	透視度	cm												
	臭気		無臭	無臭	無臭	無臭	無臭	無臭	無臭	無臭	無臭	無臭	無臭	無臭
	採取位置		上層	中層	上層	中層	上層	中層	上層	中層	上層	中層	上層	中層
	流況		通常	通常	通常	通常	通常	通常	通常	通常	通常	通常	通常	通常
	流量	m3/sec												
	外観		無色	無色	無色	無色	無色	無色	淡黄褐色	無色	無色	無色	無色	無色
	採取水深	m		３．７		３．０		３．６		４．０		３．４		３．８
	全水深	m	４．２０	４．２０	３．５０	３．５０	４．１０	４．１０	４．５０	４．５０	３．９０	３．９０	４．３０	４．３０
	透明度	m	２．０	２．０	３．０	３．０	２．５	２．５	２．０	２．０	２．５	２．５	２．０	２．０
	水色		４１０	４１０	４１２	４１２	８１０	８１０	８１０	８１０	８１２	８１２	８１０	８１０
	満潮時刻		７時 ０５分	７時 ０５分	６時 ２９分	６時 ２９分	１７時 ３６分	１７時 ３６分	１７時 ３９分	１７時 ３９分	６時 ０１分	６時 ０１分	５時 ３９分	５時 ３９分
	干潮時刻		１３時 ３６分	１３時 ３６分	１３時 １８分	１３時 １８分	１０時 ５７分	１０時 ５７分	１０時 ４６分	１０時 ４６分	１２時 ４１分	１２時 ４１分	１２時 ０５分	１２時 ０５分
生活環境項目	ｐＨ		８．３	８．３	８．３	８．３	８．１	８．１	８．３	８．２	８．２	８．２	８．３	８．３
	ＤＯ	mg/L	１０	９．０	８．８	７．８	６．９	７．０	７．３	３．８	７．５	３．９	５．９	３．０
	ＢＯＤ	mg/L												
	ＣＯＤ（酸性法）	mg/L	３．４	２．７	３．０	２．９	３．４	２．４	４．０	３．５	４．３	３．９	３．９	２．９
	ＳＳ	mg/L												
	大腸菌数	CFU/100mL												
	ｎ－ヘキサン抽出物質	mg/L												
	全窒素	mg/L	０．３５		０．２５		０．３３		０．４２		０．３７		０．３７	
	全燐	mg/L	０．０３８		０．０２８		０．０３５		０．０６５		０．０６１		０．０５８	
	全亜鉛	mg/L									０．００３			
	ノニルフェノール	mg/L	＜０．０００００６											
	ＬＡＳ	mg/L	＜０．０００６											
	底層溶存酸素量	mg/L												
特殊項目	フェノール類	mg/L												
	銅	mg/L												
	鉄（溶解性）	mg/L												
	マンガン（溶解性）	mg/L												
	クロム	mg/L												
その他の項目	アンモニア性窒素	mg/L												
	亜硝酸性窒素	mg/L												
	硝酸性窒素	mg/L												
	有機性窒素	mg/L												
	溶存態窒素	mg/L												
	懸濁態窒素	mg/L					０．０６		０．２２		＜０．０５			
	オルトリン酸態燐	mg/L												
	電気伝導率	mS/m												
	塩化物イオン	mg/L												
	塩分		２７．２３	２８．６１	３１．２５	３１．５２	２７．６３	３２．２７	２４．３０	２８．６０	２８．２３	３０．３１	２６．１４	２７．９９
	陰イオン界面活性剤	mg/L												
	非イオン界面活性剤	mg/L												
	クロロフィルａ	mg/m3	２．８Ｅ　１		８．２Ｅ　０		５．０Ｅ　０		２．５Ｅ　１		１．６Ｅ　１		１．４Ｅ　１	
	フェオ色素	mg/m3	１．８		１．３		１．４		３．０		１．６		２．４	
	トリハロメタン生成能	mg/L												
	クロロホルム生成能	mg/L												
	ブロモジクロロメタン生成能	mg/L												
	ジブロモクロロメタン生成能	mg/L												
	ブロモホルム生成能	mg/L												
健康項目	カドミウム	mg/L												
	全シアン	mg/L												
	鉛	mg/L												
	六価クロム	mg/L												
	砒素	mg/L												
	総水銀	mg/L												
	アルキル水銀	mg/L												
	ＰＣＢ	mg/L												
	ジクロロメタン	mg/L												
	四塩化炭素	mg/L												
	1,2－ジクロロエタン	mg/L												
	1,1－ジクロロエチレン	mg/L												
	シス－1,2－ジクロロエチレン	mg/L												
	1,1,1－トリクロロエタン	mg/L												
	1,1,2－トリクロロエタン	mg/L												
	トリクロロエチレン	mg/L												
	テトラクロロエチレン	mg/L												
	1,3－ジクロロプロペン	mg/L												
	チウラム	mg/L												
	シマジン	mg/L												
	チオベンカルブ	mg/L												
	ベンゼン	mg/L												
	セレン	mg/L												
	硝酸性窒素及び亜硝酸性窒素	mg/L												
	ふっ素	mg/L												
	ほう素	mg/L												
	1,4－ジオキサン	mg/L												

測定地点コード	水域区分	水域名	地点番号	測定地点名	地点統一番号	生活環境類型	ＮＰ類型	水生生物類型	底層DO類型	調査区分	調査機関	分析担当機関
０２３０７	衣浦湾	衣浦湾	１１９	Ｋ－７	６１１－５１	Ａロ	Ⅱロ	Ａイ		年　間	愛知県	水　産　試　験　場

項目		単位	２０２４年 １０月　２日	２０２４年 １０月　２日	２０２４年 １１月　６日	２０２４年 １１月　６日	２０２４年 １２月　５日	２０２４年 １２月　５日	２０２５年 １月　７日	２０２５年 ２月２６日	２０２５年 ２月２６日	２０２５年 ３月１１日	２０２５年 ３月１１日
一般項目	採取時刻		１０時　３５分	１０時　３５分	１０時　００分	１０時　００分	１２時　０３分	１２時　０３分	１１時　２９分	１１時　２９分	１３時　３８分	１３時　３８分	１３時　０５分	１３時　０５分
	天候		晴れ	晴れ	晴れ	晴れ	晴れ	晴れ	晴れ	晴れ	晴れ	晴れ	雨	雨
	気温	℃	３０．２	３０．２	２０．２	２０．２	１３．０	１３．０	９．３	９．３	１０．８	１０．８	９．５	９．５
	水温	℃	２６．０	２５．１	２２．２	２２．６	１６．４	１６．５	１０．８	１０．８	９．２	９．２	９．８	１０．０
	透視度	cm												
	臭気		無臭	無臭	無臭	無臭	無臭	無臭	無臭	無臭	無臭	無臭	無臭	無臭
	採取位置		上層	中層	上層	中層	上層	中層	上層	中層	上層	中層	上層	中層
	流況		通常	通常	通常	通常	通常	通常	通常	通常	通常	通常	通常	通常
	流量	m3/sec												
	外観		無色	無色	無色	無色	無色	無色	無色	無色	無色	無色	無色	無色
	採取水深	m		４．１		５．０		４．３		５．０		４．５		４．８
	全水深	m	４．６０	４．６０	５．７０	５．７０	４．８０	４．８０	５．８０	５．８０	５．００	５．００	５．３０	５．３０
	透明度	m	２．０	２．０	４．０	４．０	４．５	４．５	５．０	５．０	４．５	４．５	２．５	２．５
	水色		８１０	８１０	８１２	８１２	４１４	４１４	８１４	８１４	４１２	４１２	４１２	４１２
	満潮時刻		５時　３４分	５時　３４分	８時　４９分	８時　４９分	８時　４９分	８時　４９分	１１時　０７分	１１時　０７分	１６時　４９分	１６時　４９分	１６時　３３分	１６時　３３分
	干潮時刻		１１時　４４分	１１時　４４分	１４時　０９分	１４時　０９分	１４時　１３分	１４時　１３分	１７時　５２分	１７時　５２分	１１時　１８分	１１時　１８分	１０時　５９分	１０時　５９分
生活環境項目	ｐＨ		８．２	８．２	８．２	８．２	８．３	８．３	８．３	８．３	８．３	８．４	８．３	８．３
	ＤＯ	mg/L	６．８	６．０	６．４	５．８	８．２	８．２	８．８	８．８	１０	９．９	１０	９．５
	ＢＯＤ	mg/L												
	ＣＯＤ（酸性法）	mg/L	３．１	２．３	３．１	２．５	２．３	２．４	１．５	１．８	２．５	２．３	２．７	２．８
	ＳＳ	mg/L												
	大腸菌数	CFU/100mL												
	ｎ－ヘキサン抽出物質	mg/L												
	全窒素	mg/L	０．４１		０．３８		０．２７		０．２５		０．２０		０．２２	
	全燐	mg/L	０．０８７		０．０４７		０．０２９		０．０２９		０．０１７		０．０２５	
	全亜鉛	mg/L									０．００３			
	ノニルフェノール	mg/L	＜０．０００００６											
	ＬＡＳ	mg/L	＜０．０００６											
	底層溶存酸素量	mg/L												
特殊項目	フェノール類	mg/L												
	銅	mg/L												
	鉄（溶解性）	mg/L												
	マンガン（溶解性）	mg/L												
	クロム	mg/L												
その他の項目	アンモニア性窒素	mg/L												
	亜硝酸性窒素	mg/L												
	硝酸性窒素	mg/L												
	有機性窒素	mg/L												
	溶存態窒素	mg/L												
	懸濁態窒素	mg/L					０．０５		＜０．０５		０．０７			
	オルトリン酸態燐	mg/L												
	電気伝導率	mS/m												
	塩化物イオン	mg/L												
	塩分		２６．２５	３１．２７	２８．８６	３０．２５	３１．２２	３１．２６	３１．８６	３１．８６	３２．６２	３２．６５	３１．８３	３２．３６
	陰イオン界面活性剤	mg/L												
	非イオン界面活性剤	mg/L												
	クロロフィルａ	mg/m3	１．４Ｅ　１		３．３Ｅ　０		３．９Ｅ　０		０．７Ｅ　０		３．５Ｅ　０		１．０Ｅ　１	
	フェオ色素	mg/m3	３．３		１．２		１．０		０．４		０．９		２．０	
	トリハロメタン生成能	mg/L												
	クロロホルム生成能	mg/L												
	ブロモジクロロメタン生成能	mg/L												
	ジブロモクロロメタン生成能	mg/L												
	ブロモホルム生成能	mg/L												
健康項目	カドミウム	mg/L												
	全シアン	mg/L												
	鉛	mg/L												
	六価クロム	mg/L												
	砒素	mg/L												
	総水銀	mg/L												
	アルキル水銀	mg/L												
	ＰＣＢ	mg/L												
	ジクロロメタン	mg/L												
	四塩化炭素	mg/L												
	1,2－ジクロロエタン	mg/L												
	1,1－ジクロロエチレン	mg/L												
	シス－1,2－ジクロロエチレン	mg/L												
	1,1,1－トリクロロエタン	mg/L												
	1,1,2－トリクロロエタン	mg/L												
	トリクロロエチレン	mg/L												
	テトラクロロエチレン	mg/L												
	1,3－ジクロロプロペン	mg/L												
	チウラム	mg/L												
	シマジン	mg/L												
	チオベンカルブ	mg/L												
	ベンゼン	mg/L												
	セレン	mg/L												
	硝酸性窒素及び亜硝酸性窒素	mg/L												
	ふっ素	mg/L												
	ほう素	mg/L												
	1,4－ジオキサン	mg/L												

測定地点コード	水域区分	水域名	地点番号	測定地点名	地点統一番号	生活環境類型	ＮＰ類型	水生生物類型	底層DO類型	調査区分	調査機関	分析担当機関
０２３０８	衣浦湾	衣浦湾	１３４	Ｋ－８	６１１－５２	Ａロ	Ⅱロ	特Ａイ		年　間	愛知県	水　産　試　験　場

項目		単位	２０２４年 ４月 １１日	２０２４年 ４月 １１日	２０２４年 ５月 １０日	２０２４年 ５月 １０日	２０２４年 ６月　５日	２０２４年 ６月　５日	２０２４年 ７月　４日	２０２４年 ７月　４日	２０２４年 ８月　５日	２０２４年 ８月　５日	２０２４年 ９月 １８日	２０２４年 ９月 １８日
一般項目	採取時刻		１１時 ５０分	１１時 ５０分	１３時 ０８分	１３時 ０８分	１３時 ０８分	１３時 ０８分	１３時 ２１分	１３時 ２１分	１３時 １８分	１３時 １８分	１０時 ４５分	１０時 ４５分
	天候		晴れ	晴れ	晴れ	晴れ	晴れ	晴れ	晴れ	晴れ	晴れ	晴れ	晴れ	晴れ
	気温	℃	１７．６	１７．６	２１．２	２１．２	２６．６	２６．６	３３．３	３３．３	３３．０	３３．０	３３．６	３３．６
	水温	℃	１４．９	１３．７	１９．３	１７．４	２２．２	２０．７	２６．０	２２．３	３０．２	２８．３	３０．４	２８．５
	透視度	cm												
	臭気		無臭	無臭	無臭	無臭	無臭	無臭	無臭	無臭	無臭	無臭	無臭	無臭
	採取位置		上層	中層	上層	中層	上層	中層	上層	中層	上層	中層	上層	中層
	流況		通常	通常	通常	通常	通常	通常	通常	通常	通常	通常	通常	通常
	流量	m3/sec												
	外観		無色	無色	無色	無色	無色	無色	無色	無色	無色	無色	淡黄褐色	無色
	採取水深	m		５．０		５．０		５．０		５．０		５．０		５．０
	全水深	m	１０．２０	１０．２０	１０．００	１０．００	１１．００	１１．００	１１．６０	１１．６０	１０．７０	１０．７０	１０．７０	１０．７０
	透明度	m	２．５	２．５	３．０	３．０	２．５	２．５	２．０	２．０	４．０	４．０	４．０	４．０
	水色		４１２	４１２	４１２	４１２	８１０	８１０	８１０	８１０	８１４	８１４	８１２	８１２
	満潮時刻		７時 ０５分	７時 ０５分	６時 ２９分	６時 ２９分	１７時 ３６分	１７時 ３６分	１７時 ３９分	１７時 ３９分	１９時 ０９分	１９時 ０９分	５時 ３９分	５時 ３９分
	干潮時刻		１３時 ３６分	１３時 ３６分	１３時 １８分	１３時 １８分	１０時 ５７分	１０時 ５７分	１０時 ４６分	１０時 ４６分	１２時 ４１分	１２時 ４１分	１２時 ０５分	１２時 ０５分
生活環境項目	ｐＨ		８．３	８．３	８．３	８．３	８．４	８．３	８．４	８．２	８．２	８．２	８．５	８．３
	ＤＯ	mg/L	１０	９．２	８．３	７．２	８．９	８．３	７．８	３．１	６．９	７．２	７．５	４．８
	ＢＯＤ	mg/L												
	ＣＯＤ（酸性法）	mg/L	２．６	２．６	３．２	３．５	４．３	３．７	４．６	３．５	３．７	３．２	４．３	３．３
	ＳＳ	mg/L												
	大腸菌数	CFU/100mL												
	ｎ－ヘキサン抽出物質	mg/L												
	全窒素	mg/L	０．２８		０．２２		０．３０		０．３１		０．３４		０．３４	
	全燐	mg/L	０．０２３		０．０２４		０．０３８		０．０４９		０．０３３		０．０３９	
	全亜鉛	mg/L	０．００１				０．００１				０．００２			
	ノニルフェノール	mg/L	＜０．００００６				＜０．００００６				＜０．００００６			
	ＬＡＳ	mg/L	＜０．０００６				＜０．０００６				＜０．０００６			
	底層溶存酸素量	mg/L												
特殊項目	フェノール類	mg/L												
	銅	mg/L												
	鉄（溶解性）	mg/L												
	マンガン（溶解性）	mg/L												
	クロム	mg/L												
その他の項目	アンモニア性窒素	mg/L												
	亜硝酸性窒素	mg/L												
	硝酸性窒素	mg/L												
	有機性窒素	mg/L												
	溶存態窒素	mg/L												
	懸濁態窒素	mg/L	０．１０		０．０７		０．１２		０．１６		０．３９		０．１８	
	オルトリン酸態燐	mg/L												
	電気伝導率	mS/m												
	塩化物イオン	mg/L												
	塩分		２７．４９	２９．６８	３０．２９	３０．９８	２８．６７	２９．８２	２６．２８	２９．１１	２９．６９	３０．３３	２５．６３	２８．８５
	陰イオン界面活性剤	mg/L												
	非イオン界面活性剤	mg/L												
	クロロフィルａ	mg/m3	１．３Ｅ　１		７．０Ｅ　０		６．５Ｅ　０		１．７Ｅ　１		１．７Ｅ　０		１．２Ｅ　１	
	フェオ色素	mg/m3	０．６		１．２		０．９		１．９		０．２		２．０	
	トリハロメタン生成能	mg/L												
	クロロホルム生成能	mg/L												
	ブロモジクロロメタン生成能	mg/L												
	ジブロモクロロメタン生成能	mg/L												
	ブロモホルム生成能	mg/L												
健康項目	カドミウム	mg/L												
	全シアン	mg/L												
	鉛	mg/L												
	六価クロム	mg/L												
	砒素	mg/L												
	総水銀	mg/L												
	アルキル水銀	mg/L												
	ＰＣＢ	mg/L												
	ジクロロメタン	mg/L												
	四塩化炭素	mg/L												
	1,2－ジクロロエタン	mg/L												
	1,1－ジクロロエチレン	mg/L												
	シス－1,2－ジクロロエチレン	mg/L												
	1,1,1－トリクロロエタン	mg/L												
	1,1,2－トリクロロエタン	mg/L												
	トリクロロエチレン	mg/L												
	テトラクロロエチレン	mg/L												
	1,3－ジクロロプロペン	mg/L												
	チウラム	mg/L												
	シマジン	mg/L												
	チオベンカルブ	mg/L												
	ベンゼン	mg/L												
	セレン	mg/L												
	硝酸性窒素及び亜硝酸性窒素	mg/L												
	ふっ素	mg/L												
	ほう素	mg/L												
	1,4－ジオキサン	mg/L												

測定地点コード	水域区分	水域名	地点番号	測定地点名	地点統一番号	生活環境類型	ＮＰ類型	水生生物類型	底層DO類型	調査区分	調査機関	分析担当機関
０２３０８	衣浦湾	衣浦湾	１３４	Ｋ－８	６１１－５２	Ａロ	Ⅱロ	特Ａイ		年　間	愛知県	水　産　試　験　場

	項　　目	単　位	２０２４年 １０月　２日	２０２４年 １０月　２日	２０２４年 １１月　５日	２０２４年 １１月　５日	２０２４年 １２月　５日	２０２４年 １２月　５日	２０２５年 １月　６日	２０２５年 １月　６日	２０２５年 ２月２６日	２０２５年 ２月２６日	２０２５年 ３月１１日	２０２５年 ３月１１日
一般項目	採取時刻		９時　５６分	９時　５６分	１３時　０２分	１３時　０２分	１２時　５５分	１２時　５５分	１４時　０７分	１４時　０７分	９時　５７分	９時　５７分	１３時　５０分	１３時　５０分
	天候		晴れ	晴れ	曇り	曇り	晴れ	晴れ	雨	雨	晴れ	晴れ	雨	雨
	気温	℃	２８．６	２８．６	２１．５	２１．５	１３．３	１３．３	７．１	７．１	８．７	８．７	９．１	９．１
	水温	℃	２５．８	２４．２	２１．２	２２．０	１４．２	１４．３	８．６	８．７	６．７	６．７	８．５	８．４
	透視度	cm												
	臭気		無臭	無臭	無臭	無臭	無臭	無臭	無臭	無臭	無臭	無臭	無臭	無臭
	採取位置		上層	中層	上層	中層	上層	中層	上層	中層	上層	中層	上層	中層
	流況		通常	通常	通常	通常	通常	通常	通常	通常	通常	通常	通常	通常
	流量	m3/sec												
	外観		無色	無色	無色	無色	無色	無色	無色	無色	無色	無色	無色	無色
	採取水深	m		５．０		５．０		５．０		５．０		５．０		５．０
	全水深	m	１１．４０	１１．４０	１１．４０	１１．４０	１１．５０	１１．５０	１１．９０	１１．９０	１１．４０	１１．４０	１１．４０	１１．４０
	透明度	m	３．５	３．５	３．０	３．０	５．０	５．０	６．５	６．５	７．５	７．５	６．５	６．５
	水色		８１０	８１０	８１２	８１２	４１４	４１４	４１４	４１４	４１４	４１４	４１２	４１２
	満潮時刻		５時　３４分	５時　３４分	８時　０８分	８時　０８分	８時　４９分	８時　４９分	１０時　２６分	１０時　２６分	５時　４０分	５時　４０分	１６時　３３分	１６時　３３分
	干潮時刻		１１時　４４分	１１時　４４分	１３時　３６分	１３時　３６分	１４時　１３分	１４時　１３分	１６時　４１分	１６時　４１分	１１時　１８分	１１時　１８分	１０時　５９分	１０時　５９分
生活環境項目	ｐＨ		８．２	８．１	８．２	８．２	８．３	８．３	８．４	８．４	８．４	８．４	８．３	８．２
	ＤＯ	mg/L	６．１	３．６	７．３	６．２	８．７	８．７	１０	１０	１０	１０	１０	１０
	ＢＯＤ	mg/L												
	ＣＯＤ（酸性法）	mg/L	３．５	１．８	２．７	２．４	２．８	２．６	２．４	２．７	２．９	３．１	３．１	２．９
	ＳＳ	mg/L												
	大腸菌数	CFU/100mL												
	ｎ－ヘキサン抽出物質	mg/L												
	全窒素	mg/L	０．３６		０．３８		０．３０		０．２４		０．２７		０．１８	
	全燐	mg/L	０．０５５		０．０４６		０．０３３		０．０１７		０．０２５		０．０１２	
	全亜鉛	mg/L	０．００２				０．００１				０．００４			
	ノニルフェノール	mg/L	＜０．００００６				＜０．００００６				＜０．００００６			
	ＬＡＳ	mg/L	＜０．０００６				＜０．０００６				＜０．０００６			
	底層溶存酸素量	mg/L												
特殊項目	フェノール類	mg/L												
	銅	mg/L												
	鉄（溶解性）	mg/L												
	マンガン（溶解性）	mg/L												
	クロム	mg/L												
その他の項目	アンモニア性窒素	mg/L												
	亜硝酸性窒素	mg/L												
	硝酸性窒素	mg/L												
	有機性窒素	mg/L												
	溶存態窒素	mg/L												
	懸濁態窒素	mg/L	０．３３		０．１１		０．０８		０．０７		０．１０		０．０５	
	オルトリン酸態燐	mg/L												
	電気伝導率	mS/m												
	塩化物イオン	mg/L												
	塩分		２９．６５	３１．８５	２９．２３	３０．１８	３０．４４	３０．５４	３１．１１	３１．１９	３１．９８	３２．１３	３１．７６	３１．８２
	陰イオン界面活性剤	mg/L												
	非イオン界面活性剤	mg/L												
	クロロフィルａ	mg/m3	１．６Ｅ　１		５．６Ｅ　０		８．４Ｅ　０		５．５Ｅ　０		３．４Ｅ　０		５．２Ｅ　０	
	フェオ色素	mg/m3	１．２		１．４		１．１		０．９		０．７		１．０	
	トリハロメタン生成能	mg/L												
	クロロホルム生成能	mg/L												
	ブロモジクロロメタン生成能	mg/L												
	ジブロモクロロメタン生成能	mg/L												
	ブロモホルム生成能	mg/L												
健康項目	カドミウム	mg/L												
	全シアン	mg/L												
	鉛	mg/L												
	六価クロム	mg/L												
	砒素	mg/L												
	総水銀	mg/L												
	アルキル水銀	mg/L												
	ＰＣＢ	mg/L												
	ジクロロメタン	mg/L												
	四塩化炭素	mg/L												
	1,2－ジクロロエタン	mg/L												
	1,1－ジクロロエチレン	mg/L												
	シス－1,2－ジクロロエチレン	mg/L												
	1,1,1－トリクロロエタン	mg/L												
	1,1,2－トリクロロエタン	mg/L												
	トリクロロエチレン	mg/L												
	テトラクロロエチレン	mg/L												
	1,3－ジクロロプロペン	mg/L												
	チウラム	mg/L												
	シマジン	mg/L												
	チオベンカルブ	mg/L												
	ベンゼン	mg/L												
	セレン	mg/L												
	硝酸性窒素及び亜硝酸性窒素	mg/L												
	ふっ素	mg/L												
	ほう素	mg/L												
	1,4－ジオキサン	mg/L												

測定地点コード	水域区分	水域名	地点番号	測定地点名	地点統一番号	生活環境類型	ＮＰ類型	水生生物類型	底層DO類型	調査区分	調査機関	分析担当機関
０３１０１	湾美渥	蒲郡地先海域	１２０	Ａ－１	６０６－０１	Ｃロ	Ⅲイ	特Ａイ		年　間	愛知県	水　産　試　験　場

	項　　目	単　位	２０２４年 ４月　８日	２０２４年 ４月　８日	２０２４年 ５月　９日	２０２４年 ５月　９日	２０２４年 ６月　４日	２０２４年 ６月　４日	２０２４年 ７月　３日	２０２４年 ７月　３日	２０２４年 ８月　６日	２０２４年 ８月　６日	２０２４年 ９月１７日	２０２４年 ９月１７日
一般項目	採取時刻		１３時　１１分	１３時　１１分	９時　５０分	９時　５０分	１２時　０７分	１２時　０７分	１２時　５３分	１２時　５３分	１２時　５３分	１２時　５３分	１２時　３８分	１２時　３８分
	天候		曇り	曇り	晴れ	晴れ	晴れ	晴れ	晴れ	晴れ	晴れ	晴れ	晴れ	晴れ
	気温	℃	１９．０	１９．０	１６．１	１６．１	２３．７	２３．７	３０．５	３０．５	３３．２	３３．２	３３．５	３３．５
	水温	℃	１６．７	１１．７	１６．７	１６．６	２１．９	２０．０	２６．３	２４．２	３１．７	２３．６	３１．０	２７．３
	透視度	cm												
	臭気		無臭	無臭	無臭	無臭	無臭	無臭	無臭	無臭	無臭	無臭	無臭	微硫化水素臭
	採取位置		上層	中層	上層	中層	上層	中層	上層	中層	上層	中層	上層	中層
	流況		通常	通常	通常	通常	通常	通常	通常	通常	通常	通常	通常	通常
	流量	m3/sec												
	外観		無色	無色	無色	無色	無色	無色	無色	無色	無色	無色	無色	無色
	採取水深	m		５．０		５．０		５．０		５．０		５．０		５．０
	全水深	m	９．５０	９．５０	９．９０	９．９０	１０．１０	１０．１０	１０．２０	１０．２０	９．７０	９．７０	９．６０	９．６０
	透明度	m	２．０	２．０	３．０	３．０	２．０	２．０	１．５	１．５	２．０	２．０	２．０	２．０
	水色		８１０	８１０	４１４	４１４	４０８	４０８	８１０	８１０	８１０	８１０	４１０	４１０
	満潮時刻		１７時　５３分	１７時　５３分	５時　５９分	５時　５９分	１６時　４５分	１６時　４５分	１６時　４９分	１６時　４９分	６時　３５分	６時　３５分	１７時　５３分	１７時　５３分
	干潮時刻		１１時　４６分	１１時　４６分	１２時　３８分	１２時　３８分	１０時　１２分	１０時　１２分	９時　５４分	９時　５４分	１３時　１２分	１３時　１２分	１１時　２６分	１１時　２６分
生活環境項目	ｐＨ		８．５	８．３	８．０	８．０	８．２	８．１	８．６	８．４	８．６	８．０	８．７	８．１
	ＤＯ	mg/L	１２	７．６	４．６	３．８	８．５	４．２	９．３	４．４	８．３	＜０．５	１１	＜０．５
	ＢＯＤ	mg/L												
	ＣＯＤ（酸性法）	mg/L	４．４	３．３	２．８	２．５	４．２	３．６	４．５	３．４	５．１	４．８	６．１	４．４
	ＳＳ	mg/L												
	大腸菌数	CFU/100mL												
	ｎ－ヘキサン抽出物質	mg/L												
	全窒素	mg/L	０．３５		０．３７		０．４６		０．４１		０．３９		０．４１	
	全燐	mg/L	０．０３６		０．０５３		０．０５８		０．０５４		０．０３６		０．０４６	
	全亜鉛	mg/L									０．００２			
	ノニルフェノール	mg/L	＜０．００００６											
	ＬＡＳ	mg/L	＜０．０００６											
	底層溶存酸素量	mg/L												
特殊項目	フェノール類	mg/L							＜０．０１					
	銅	mg/L												
	鉄（溶解性）	mg/L												
	マンガン（溶解性）	mg/L												
	クロム	mg/L												
その他の項目	アンモニア性窒素	mg/L												
	亜硝酸性窒素	mg/L												
	硝酸性窒素	mg/L												
	有機性窒素	mg/L												
	溶存態窒素	mg/L												
	懸濁態窒素	mg/L	０．２３		０．１５		０．１９		０．２１		０．１１		０．１７	
	オルトリン酸態燐	mg/L												
	電気伝導率	mS/m												
	塩化物イオン	mg/L												
	塩分		２３．２８	２７．９０	３０．９７	３１．２６	２８．８０	２９．９６	２５．７１	２７．３７	２６．２４	３１．３８	２４．１５	２８．８７
	陰イオン界面活性剤	mg/L												
	非イオン界面活性剤	mg/L												
	クロロフィルａ	mg/m3	２．４Ｅ　１		１．７Ｅ　１		１．４Ｅ　１		１．０Ｅ　１		８．６Ｅ　０		１．３Ｅ　１	
	フェオ色素	mg/m3	２．６		３．１		３．０		３．０		２．１		２．９	
	トリハロメタン生成能	mg/L												
	クロロホルム生成能	mg/L												
	ブロモジクロロメタン生成能	mg/L												
	ジブロモクロロメタン生成能	mg/L												
	ブロモホルム生成能	mg/L												
健康項目	カドミウム	mg/L			＜０．０００５						＜０．０００５			
	全シアン	mg/L					ＮＤ						ＮＤ	
	鉛	mg/L	＜０．００５								＜０．００５			
	六価クロム	mg/L			＜０．０１						＜０．０１			
	砒素	mg/L	＜０．００５											
	総水銀	mg/L					＜０．０００５						＜０．０００５	
	アルキル水銀	mg/L												
	ＰＣＢ	mg/L												
	ジクロロメタン	mg/L									＜０．００２			
	四塩化炭素	mg/L									＜０．０００２			
	1,2－ジクロロエタン	mg/L									＜０．０００４			
	1,1－ジクロロエチレン	mg/L									＜０．０１			
	シス－1,2－ジクロロエチレン	mg/L									＜０．００４			
	1,1,1－トリクロロエタン	mg/L									＜０．１			
	1,1,2－トリクロロエタン	mg/L									＜０．０００６			
	トリクロロエチレン	mg/L									＜０．００１			
	テトラクロロエチレン	mg/L									＜０．０００５			
	1,3－ジクロロプロペン	mg/L									＜０．０００２			
	チウラム	mg/L			＜０．０００６									
	シマジン	mg/L			＜０．０００３									
	チオベンカルブ	mg/L			＜０．００２									
	ベンゼン	mg/L									＜０．００１			
	セレン	mg/L			＜０．００２						＜０．００２			
	硝酸性窒素及び亜硝酸性窒素	mg/L												
	ふっ素	mg/L												
	ほう素	mg/L												
	1,4－ジオキサン	mg/L												

測定地点コード	水域区分	水域名	地点番号	測定地点名	地点統一番号	生活環境類型	ＮＰ類型	水生生物類型	底層DO類型	調査区分	調査機関	分析担当機関
０３１０１	渥美湾	蒲郡地先海域	１２０	Ａ－１	６０６－０１	Ｃロ	Ⅲイ	特Ａイ		年　間	愛知県	水　産　試　験　場

項目		単位	２０２４年 １０月　３日	２０２４年 １０月　３日	２０２４年 １１月　５日	２０２４年 １１月　５日	２０２４年 １２月　６日	２０２４年 １２月　６日	２０２５年 １月　８日	２０２５年 １月　８日	２０２５年 ２月２５日	２０２５年 ２月２５日	２０２５年 ３月　５日	２０２５年 ３月　５日
一般項目	採取時刻		９時　２５分	９時　２５分	１３時　４４分	１３時　４４分	１１時　５６分	１１時　５６分	９時　４４分	９時　４４分	１２時　３８分	１２時　３８分	１１時　５６分	１１時　５６分
	天候		雨	雨	曇り	曇り	晴れ	晴れ	晴れ	晴れ	晴れ	晴れ	曇り	曇り
	気温	℃	２５．９	２５．９	２１．０	２１．０	１３．２	１３．２	６．０	６．０	１２．５	１２．５	９．７	９．７
	水温	℃	２６．３	２６．２	２１．３	２１．７	１３．５	１３．５	７．９	７．９	６．０	５．８	７．３	７．２
	透視度	cm												
	臭気		無臭	無臭	無臭	無臭	無臭	無臭	無臭	無臭	無臭	無臭	無臭	無臭
	採取位置		上層	中層	上層	中層	上層	中層	上層	中層	上層	中層	上層	中層
	流況		通常	通常	通常	通常	通常	通常	通常	通常	通常	通常	通常	通常
	流量	m3/sec												
	外観		無色	無色	無色	無色	無色	無色	無色	無色	無色	無色	無色	無色
	採取水深	m		５．０		５．０		５．０		５．０		５．０		５．０
	全水深	m	９．９０	９．９０	９．９０	９．９０	１０．９０	１０．９０	１０．８０	１０．８０	１０．３０	１０．３０	１０．６０	１０．６０
	透明度	m	２．０	２．０	２．５	２．５	３．５	３．５	２．５	２．５	５．０	５．０	３．０	３．０
	水色		８１０	８１０	８１２	８１２	８１２	８１２	４１２	４１２	８１２	８１２	８１２	８１２
	満潮時刻		６時　０６分	６時　０６分	１９時　０２分	１９時　０２分	９時　３５分	９時　３５分	１１時　５６分	１１時　５６分	１６時　０１分	１６時　０１分	８時　５１分	８時　５１分
	干潮時刻		１２時　１１分	１２時　１１分	１３時　３６分	１３時　３６分	１５時　０１分	１５時　０１分	５時　３３分	５時　３３分	１０時　４２分	１０時　４２分	１５時　３５分	１５時　３５分
生活環境項目	ｐＨ		８．３	８．３	８．１	８．１	８．２	８．２	８．３	８．３	８．４	８．４	８．２	８．２
	ＤＯ	mg/L	８．０	７．３	６．２	４．７	８．８	８．７	９．９	９．９	１０	１０	１１	１１
	ＢＯＤ	mg/L												
	ＣＯＤ（酸性法）	mg/L	４．６	４．６	３．２	２．７	２．９	３．０	２．９	３．０	２．９	３．０	３．９	４．１
	ＳＳ	mg/L												
	大腸菌数	CFU/100mL												
	ｎ－ヘキサン抽出物質	mg/L												
	全窒素	mg/L	０．３２		０．３４		０．３４		０．３０		０．２６		０．３６	
	全燐	mg/L	０．０６０		０．０４１		０．０３４		０．０２６		０．０２１		０．０３５	
	全亜鉛	mg/L									０．００２			
	ノニルフェノール	mg/L	＜０．００００６											
	ＬＡＳ	mg/L	＜０．０００６											
	底層溶存酸素量	mg/L												
特殊項目	フェノール類	mg/L							＜０．０１					
	銅	mg/L												
	鉄（溶解性）	mg/L												
	マンガン（溶解性）	mg/L												
	クロム	mg/L												
その他の項目	アンモニア性窒素	mg/L												
	亜硝酸性窒素	mg/L												
	硝酸性窒素	mg/L												
	有機性窒素	mg/L												
	溶存態窒素	mg/L												
	懸濁態窒素	mg/L	０．１９		０．１１		０．１２		０．１７		０．０９		０．１７	
	オルトリン酸態燐	mg/L												
	電気伝導率	mS/m												
	塩化物イオン	mg/L												
	塩分		２９．４２	２９．６４	２９．４３	３０．１４	２９．７６	２９．８１	３０．５８	３０．６２	３１．５５	３１．６４	３０．９６	３０．９７
	陰イオン界面活性剤	mg/L												
	非イオン界面活性剤	mg/L												
	クロロフィルａ	mg/m3	１．８Ｅ　１		６．５Ｅ　０		１．４Ｅ　１		１．４Ｅ　１		３．５Ｅ　０		２．０Ｅ　１	
	フェオ色素	mg/m3	３．９		２．３		０．５		０．５		０．７		２．７	
	トリハロメタン生成能	mg/L												
	クロロホルム生成能	mg/L												
	ブロモジクロロメタン生成能	mg/L												
	ジブロモクロロメタン生成能	mg/L												
	ブロモホルム生成能	mg/L												
健康項目	カドミウム	mg/L			＜０．０００５						＜０．０００５			
	全シアン	mg/L					ＮＤ						ＮＤ	
	鉛	mg/L	＜０．００５								＜０．００５			
	六価クロム	mg/L			＜０．０１						＜０．０１			
	砒素	mg/L							＜０．００５					
	総水銀	mg/L					＜０．０００５						＜０．０００５	
	アルキル水銀	mg/L												
	ＰＣＢ	mg/L												
	ジクロロメタン	mg/L			＜０．００２									
	四塩化炭素	mg/L			＜０．０００２									
	1,2－ジクロロエタン	mg/L			＜０．０００４									
	1,1－ジクロロエチレン	mg/L			＜０．０１									
	シス－1,2－ジクロロエチレン	mg/L			＜０．００４									
	1,1,1－トリクロロエタン	mg/L			＜０．１									
	1,1,2－トリクロロエタン	mg/L			＜０．０００６									
	トリクロロエチレン	mg/L			＜０．００１									
	テトラクロロエチレン	mg/L			＜０．０００５									
	1,3－ジクロロプロペン	mg/L			＜０．０００２									
	チウラム	mg/L			＜０．０００６									
	シマジン	mg/L			＜０．０００３									
	チオベンカルブ	mg/L			＜０．００２									
	ベンゼン	mg/L			＜０．００１									
	セレン	mg/L			＜０．００２						＜０．００２			
	硝酸性窒素及び亜硝酸性窒素	mg/L												
	ふっ素	mg/L												
	ほう素	mg/L												
	1,4－ジオキサン	mg/L			＜０．００５									

測定地点コード	水域区分	水域名	地点番号	測定地点名	地点統一番号	生活環境類型	ＮＰ類型	水生生物類型	底層DO類型	調査区分	調査機関	分析担当機関
０３１０２	湿美湾	蒲郡地先海域	１２１	Ａ－２	６０６－０２	Ｃロ	Ⅲイ	特Ａイ		年　間	愛知県	水　産　試　験　場

項目		単位	２０２４年 ４月　８日	２０２４年 ４月　８日	２０２４年 ５月　９日	２０２４年 ５月　９日	２０２４年 ６月　４日	２０２４年 ６月　４日	２０２４年 ７月　３日	２０２４年 ７月　３日	２０２４年 ８月　６日	２０２４年 ８月　６日	２０２４年 ９月１７日	２０２４年 ９月１７日
一般項目	採取時刻		１３時　２５分	１３時　２５分	９時　３８分	９時　３８分	１２時　１８分	１２時　１８分	１３時　０８分	１３時　０８分	１３時　０７分	１３時　０７分	１２時　５１分	１２時　５１分
	天候		曇り	曇り	晴れ	晴れ	晴れ	晴れ	晴れ	晴れ	晴れ	晴れ	晴れ	晴れ
	気温	℃	１９．３	１９．３	１５．９	１５．９	２４．５	２４．５	３３．７	３３．７	３４．２	３４．２	３４．０	３４．０
	水温	℃	１７．２	１１．６	１６．５	１６．６	２１．９	２０．６	２５．５	２３．７	３２．８	２３．２	３１．９	２８．６
	透視度	cm												
	臭気		無臭	無臭	無臭	無臭	無臭	無臭	無臭	無臭	無臭	無臭	無臭	微硫化水素臭
	採取位置		上層	中層	上層	中層	上層	中層	上層	中層	上層	中層	上層	中層
	流況		通常	通常	通常	通常	通常	通常	通常	通常	赤　潮	赤　潮	赤　潮	赤　潮
	流量	m3/sec												
	外観		無色	無色	無色	無色	無色	無色	無色	無色	淡黄褐色	淡黄褐色	淡黄褐色	淡灰色
	採取水深	m		４．３		４．２		４．１		５．０		４．６		４．１
	全水深	m	４．８０	４．８０	４．７０	４．７０	４．６０	４．６０	５．６０	５．６０	５．１０	５．１０	４．６０	４．６０
	透明度	m	２．０	２．０	４．０	４．０	２．０	２．０	１．５	１．５	１．５	１．５	１．０	１．０
	水色		８１０	８１０	４１２	４１２	４１０	４１０	８０８	８０８	８１０	８１０	８１０	８１０
	満潮時刻		１７時　５３分	１７時　５３分	５時　５９分	５時　５９分	１６時　４５分	１６時　４５分	１６時　４９分	１６時　４９分	６時　３５分	６時　３５分	１７時　５３分	１７時　５３分
	干潮時刻		１１時　４６分	１１時　４６分	１２時　３８分	１２時　３８分	１０時　１２分	１０時　１２分	９時　５４分	９時　５４分	１３時　１２分	１３時　１２分	１１時　２６分	１１時　２６分
生活環境項目	ｐＨ		８．４	８．２	７．８	７．８	８．１	８．１	８．４	８．３	８．８	８．３	８．７	８．２
	ＤＯ	mg/L	１１	２．３	２．０	１．７	８．０	４．６	９．６	２．１	１２	＜０．５	１０	＜０．５
	ＢＯＤ	mg/L												
	ＣＯＤ（酸性法）	mg/L	４．６	３．５	２．６	２．４	４．１	３．８	５．３	３．２	６．２	４．７	６．６	４．９
	ＳＳ	mg/L												
	大腸菌数	CFU/100mL												
	ｎ－ヘキサン抽出物質	mg/L							ＮＤ					
	全窒素	mg/L	０．５８		０．５２		０．７１		０．５３		０．５７		０．８２	
	全燐	mg/L	０．０４４		０．０７５		０．０７８		０．０７２		０．０６６		０．０７６	
	全亜鉛	mg/L									０．００２			
	ノニルフェノール	mg/L	＜０．００００６											
	ＬＡＳ	mg/L	＜０．０００６											
	底層溶存酸素量	mg/L												
特殊項目	フェノール類	mg/L												
	銅	mg/L												
	鉄（溶解性）	mg/L												
	マンガン（溶解性）	mg/L												
	クロム	mg/L												
その他の項目	アンモニア性窒素	mg/L												
	亜硝酸性窒素	mg/L												
	硝酸性窒素	mg/L												
	有機性窒素	mg/L												
	溶存態窒素	mg/L												
	懸濁態窒素	mg/L					０．１７		０．３５		０．４１			
	オルトリン酸態燐	mg/L												
	電気伝導率	mS/m												
	塩化物イオン	mg/L												
	塩分		２２．３６	２８．５３	３１．０３	３１．４２	２７．２８	２９．５３	２３．９３	２７．５６	２３．５８	２９．０９	１８．８０	２７．８５
	陰イオン界面活性剤	mg/L												
	非イオン界面活性剤	mg/L												
	クロロフィルａ	mg/m3	１．９Ｅ　１		７．４Ｅ　０		１．６Ｅ　１		２．５Ｅ　１		５．２Ｅ　１		５．２Ｅ　１	
	フェオ色素	mg/m3	２．８		１．３		２．０		７．７		３．３		０．８	
	トリハロメタン生成能	mg/L												
	クロロホルム生成能	mg/L												
	ブロモジクロロメタン生成能	mg/L												
	ジブロモクロロメタン生成能	mg/L												
	ブロモホルム生成能	mg/L												
健康項目	カドミウム	mg/L												
	全シアン	mg/L												
	鉛	mg/L												
	六価クロム	mg/L												
	砒素	mg/L												
	総水銀	mg/L												
	アルキル水銀	mg/L												
	ＰＣＢ	mg/L												
	ジクロロメタン	mg/L												
	四塩化炭素	mg/L												
	1,2－ジクロロエタン	mg/L												
	1,1－ジクロロエチレン	mg/L												
	シス－1,2－ジクロロエチレン	mg/L												
	1,1,1－トリクロロエタン	mg/L												
	1,1,2－トリクロロエタン	mg/L												
	トリクロロエチレン	mg/L												
	テトラクロロエチレン	mg/L												
	1,3－ジクロロプロペン	mg/L												
	チウラム	mg/L												
	シマジン	mg/L												
	チオベンカルブ	mg/L												
	ベンゼン	mg/L												
	セレン	mg/L												
	硝酸性窒素及び亜硝酸性窒素	mg/L												
	ふっ素	mg/L												
	ほう素	mg/L												
	1,4－ジオキサン	mg/L												

測定地点コード	水域区分	水域名	地点番号	測定地点名	地点統一番号	生活環境類型	ＮＰ類型	水生生物類型	底層DO類型	調査区分	調査機関	分析担当機関
０３１０２	渥美湾	蒲郡地先海域	１２１	Ａ－２	６０６－０２	Ｃロ	Ⅲイ	特Ａイ		年　間	愛知県	水　産　試　験　場

	項　　目	単　位	２０２４年 １０月　３日	２０２４年 １０月　３日	２０２４年 １１月　５日	２０２４年 １１月　５日	２０２４年 １２月　６日	２０２４年 １２月　６日	２０２５年 １月　８日	２０２５年 １月　８日	２０２５年 ２月２５日	２０２５年 ２月２５日	２０２５年 ３月　５日	２０２５年 ３月　５日
一般項目	採取時刻		９時　４０分	９時　４０分	１３時　５６分	１３時　５６分	１２時　０９分	１２時　０９分	９時　３２分	９時　３２分	１２時　５５分	１２時　５５分	１２時　０８分	１２時　０８分
	天候		雨	雨	曇り	曇り	晴れ	晴れ	晴れ	晴れ	晴れ	晴れ	曇り	曇り
	気温	℃	２６．２	２６．２	２１．２	２１．２	１３．４	１３．４	５．９	５．９	１１．６	１１．６	１０．８	１０．８
	水温	℃	２６．５	２６．９	２１．４	２１．７	１４．０	１４．０	７．７	７．７	６．２	６．０	７．６	７．１
	透視度	cm												
	臭気		無臭	無臭	無臭	無臭	無臭	無臭	無臭	無臭	無臭	無臭	無臭	無臭
	採取位置		上層	中層	上層	中層	上層	中層	上層	中層	上層	中層	上層	中層
	流況		通常	通常	通常	通常	通常	通常	通常	通常	通常	通常	通常	通常
	流量	m3/sec												
	外観		無色	無色	無色	無色	無色	無色	無色	無色	無色	無色	無色	無色
	採取水深	m		５．０		４．２		５．０		５．０		４．４		５．０
	全水深	m	５．７０	５．７０	４．７０	４．７０	５．６０	５．６０	５．７０	５．７０	４．９０	４．９０	６．６０	６．６０
	透明度	m	１．５	１．５	２．０	２．０	３．５	３．５	＞　５．７	＞　５．７	＞　４．９	＞　４．９	３．０	３．０
	水色		４１０	４１０	８１０	８１０	８１２	８１２	４１４	４１４	８１２	８１２	８１２	８１２
	満潮時刻		６時　０６分	６時　０６分	１９時　０２分	１９時　０２分	９時　３５分	９時　３５分	１１時　５６分	１１時　５６分	１６時　０１分	１６時　０１分	８時　５１分	８時　５１分
	干潮時刻		１２時　１１分	１２時　１１分	１３時　３６分	１３時　３６分	１５時　０１分	１５時　０１分	５時　３３分	５時　３３分	１０時　４２分	１０時　４２分	１５時　３５分	１５時　３５分
生活環境項目	ｐＨ		８．３	８．２	８．１	８．１	８．２	８．２	８．２	８．２	８．１	８．２	８．２	８．２
	ＤＯ	mg/L	８．２	４．７	５．８	３．６	７．８	７．６	９．１	９．０	１０	１０	１０	１０
	ＢＯＤ	mg/L												
	ＣＯＤ（酸性法）	mg/L	５．０	４．６	３．２	２．９	２．３	２．８	２．４	２．４	２．６	３．３	３．３	３．５
	ＳＳ	mg/L												
	大腸菌数	CFU/100mL												
	ｎ－ヘキサン抽出物質	mg/L					ＮＤ							
	全窒素	mg/L	０．３８		０．４３		０．３５		０．４０		０．３２		０．３９	
	全燐	mg/L	０．０６８		０．０４８		０．０３６		０．０２４		０．０３２		０．０３３	
	全亜鉛	mg/L									０．００３			
	ノニルフェノール	mg/L	＜０．００００６											
	ＬＡＳ	mg/L	＜０．０００６											
	底層溶存酸素量	mg/L												
特殊項目	フェノール類	mg/L												
	銅	mg/L												
	鉄（溶解性）	mg/L												
	マンガン（溶解性）	mg/L												
	クロム	mg/L												
その他の項目	アンモニア性窒素	mg/L												
	亜硝酸性窒素	mg/L												
	硝酸性窒素	mg/L												
	有機性窒素	mg/L												
	溶存態窒素	mg/L												
	懸濁態窒素	mg/L					０．０９		０．０８		０．１０			
	オルトリン酸態燐	mg/L												
	電気伝導率	mS/m												
	塩化物イオン	mg/L												
	塩分		２８．８１	２９．３４	２９．４２	２９．５４	２９．５６	２９．７９	３０．０４	３０．２５	３１．２０	３１．５６	２９．６２	３１．００
	陰イオン界面活性剤	mg/L												
	非イオン界面活性剤	mg/L												
	クロロフィルａ	mg/m3	２．７Ｅ　１		７．１Ｅ　０		７．８Ｅ　０		０．７Ｅ　０		３．１Ｅ　０		１．５Ｅ　１	
	フェオ色素	mg/m3	２．４		２．２		０．７		０．３		１．１		２．４	
	トリハロメタン生成能	mg/L												
	クロロホルム生成能	mg/L												
	ブロモジクロロメタン生成能	mg/L												
	ジブロモクロロメタン生成能	mg/L												
	ブロモホルム生成能	mg/L												
健康項目	カドミウム	mg/L												
	全シアン	mg/L												
	鉛	mg/L												
	六価クロム	mg/L												
	砒素	mg/L												
	総水銀	mg/L												
	アルキル水銀	mg/L												
	ＰＣＢ	mg/L												
	ジクロロメタン	mg/L												
	四塩化炭素	mg/L												
	1,2－ジクロロエタン	mg/L												
	1,1－ジクロロエチレン	mg/L												
	シス－1,2－ジクロロエチレン	mg/L												
	1,1,1－トリクロロエタン	mg/L												
	1,1,2－トリクロロエタン	mg/L												
	トリクロロエチレン	mg/L												
	テトラクロロエチレン	mg/L												
	1,3－ジクロロプロペン	mg/L												
	チウラム	mg/L												
	シマジン	mg/L												
	チオベンカルブ	mg/L												
	ベンゼン	mg/L												
	セレン	mg/L												
	硝酸性窒素及び亜硝酸性窒素	mg/L												
	ふっ素	mg/L												
	ほう素	mg/L												
	1,4－ジオキサン	mg/L												

測定地点コード	水域区分	水域名	地点番号	測定地点名	地点統一番号	生活環境類型	ＮＰ類型	水生生物類型	底層DO類型	調査区分	調査機関	分析担当機関
０３２０３	渥美湾	神野・田原地先海域	１２２	Ａ－３	６０７－０１	Ｃロ	Ⅲイ	Ａイ		年　間	豊橋市	豊橋市環境調査センター

	項　目	単　位	２０２４年 ４月　２３日	２０２４年 ４月　２３日	２０２４年 ５月　２２日	２０２４年 ５月　２２日	２０２４年 ６月　４日	２０２４年 ６月　４日	２０２４年 ７月　９日	２０２４年 ７月　９日	２０２４年 ８月　６日	２０２４年 ８月　６日	２０２４年 ９月　６日	２０２４年 ９月　６日
一般項目	採取時刻		８時　４０分	８時　４０分	８時　２４分	８時　２４分	８時　２０分	８時　２０分	８時　４８分	８時　４８分	９時　４０分	９時　４０分	８時　３０分	８時　３０分
	天候		曇り	曇り	曇り	曇り	快晴	快晴	晴れ	晴れ	晴れ	晴れ	晴れ	晴れ
	気温	℃	１８．０	１８．０	２０．６	２０．６	２０．０	２０．０	３０．１	３０．１	３２．６	３２．６	２８．５	２８．５
	水温	℃	１７．２	１５．４	１９．９	１９．３	２０．５	２０．８	２９．８	２４．８	３０．５	２７．６	２８．９	２８．１
	透視度	cm	６５	＞１００	３０	４６	４３	４５	２３	７３	３６	４８	３１	５１
	臭気		無臭	無臭	微海藻臭	微海藻臭	微海藻臭	無臭	微海藻臭	無臭	無臭	無臭	無臭	無臭
	採取位置		上層	中層	上層	中層	上層	中層	上層	中層	上層	中層	上層	中層
	流況		通常	通常	通常	通常	通常	通常	通常	通常	通常	通常	通常	通常
	流量	m3/sec												
	外観		淡黄色	無色	淡黄色	淡黄色	淡黄色	淡黄色	淡黄色	淡黄色	淡黄色	淡黄色	淡茶色	淡黄色
	採取水深	m	０．５	４．６	０．５	４．３	０．５	４．０	０．５	５．０	０．５	４．８	０．５	５．０
	全水深	m	５．６０	５．６０	５．３０	５．３０	５．００	５．００	６．５０	６．５０	５．８０	５．８０	６．６０	６．６０
	透明度	m	１．５		０．８		１．０		０．８		１．３		０．５	
	水色		８１０		８０８		４０８		９１０		８１０		８０６	
	満潮時刻		５時　２１分	５時　２１分	４時　３３分	４時　３３分	３時　３４分	３時　３４分	７時　１６分	７時　１６分	６時　３２分	６時　３２分	７時　１９分	７時　１９分
	干潮時刻		１１時　３９分	１１時　３９分	１１時　０８分	１１時　０８分	１０時　０６分	１０時　０６分	１４時　０１分	１４時　０１分	１３時　０６分	１３時　０６分	１３時　２６分	１３時　２６分
生活環境項目	ｐＨ		８．０	７．９	８．０	８．１	８．３	８．２	８．１	７．９	８．１	８．１	８．６	８．５
	ＤＯ	mg/L	６．９	５．９	６．６	６．０	９．２	７．８	９．１	３．５	８．５	４．１	１１	８．０
	ＢＯＤ	mg/L												
	ＣＯＤ（酸性法）	mg/L	５．９	４．２	６．３	４．２	６．０	４．１	７．７	５．２	５．６	４．４	６．０	４．９
	ＳＳ	mg/L												
	大腸菌数	CFU/100mL												
	ｎ－ヘキサン抽出物質	mg/L							ＮＤ					
	全窒素	mg/L	２．６	０．３０	０．７０	１．１	０．７５	０．２５	３．０	０．８３	０．８６	０．４３	０．９２	０．１４
	全燐	mg/L	０．２９	０．１２	０．５３	０．１８	０．３０	０．１３	０．３３	０．１９	０．１８	０．１８	０．２２	０．１４
	全亜鉛	mg/L	０．０１３						０．００２					
	ノニルフェノール	mg/L							＜０．００００６					
	ＬＡＳ	mg/L							＜０．０００６					
	底層溶存酸素量	mg/L												
特殊項目	フェノール類	mg/L							＜０．０１					
	銅	mg/L												
	鉄（溶解性）	mg/L												
	マンガン（溶解性）	mg/L												
	クロム	mg/L												
その他の項目	アンモニア性窒素	mg/L												
	亜硝酸性窒素	mg/L												
	硝酸性窒素	mg/L												
	有機性窒素	mg/L												
	溶存態窒素	mg/L												
	懸濁態窒素	mg/L												
	オルトリン酸態燐	mg/L												
	電気伝導率	mS/m												
	塩化物イオン	mg/L												
	塩分		１６．４９	２８．３９	６．２７	２６．５３	１５．３４	２６．３２	１１．１０	２６．９０	２２．２４	２９．０４	１７．２２	２５．３６
	陰イオン界面活性剤	mg/L												
	非イオン界面活性剤	mg/L												
	クロロフィルａ	mg/m3	７．４Ｅ　０		１．７Ｅ　１		３．０Ｅ　１		６．５Ｅ　１		４．４Ｅ　１		６．７Ｅ　１	
	フェオ色素	mg/m3	２．５		５．２		４．５		１１		６．３		１１	
	トリハロメタン生成能	mg/L												
	クロロホルム生成能	mg/L												
	ブロモジクロロメタン生成能	mg/L												
	ジブロモクロロメタン生成能	mg/L												
	ブロモホルム生成能	mg/L												
健康項目	カドミウム	mg/L	＜０．０００５						＜０．０００５					
	全シアン	mg/L	ＮＤ						ＮＤ					
	鉛	mg/L	＜０．００５						＜０．００５					
	六価クロム	mg/L	＜０．０１						＜０．０１					
	砒素	mg/L							＜０．００５					
	総水銀	mg/L	＜０．０００５						＜０．０００５					
	アルキル水銀	mg/L												
	ＰＣＢ	mg/L							ＮＤ					
	ジクロロメタン	mg/L									＜０．００２			
	四塩化炭素	mg/L									＜０．０００２			
	1,2－ジクロロエタン	mg/L									＜０．０００４			
	1,1－ジクロロエチレン	mg/L									＜０．０１			
	シス－1,2－ジクロロエチレン	mg/L									＜０．００４			
	1,1,1－トリクロロエタン	mg/L									＜０．１			
	1,1,2－トリクロロエタン	mg/L									＜０．０００６			
	トリクロロエチレン	mg/L									＜０．００１			
	テトラクロロエチレン	mg/L									＜０．０００５			
	1,3－ジクロロプロペン	mg/L									＜０．０００２			
	チウラム	mg/L							＜０．０００６					
	シマジン	mg/L							＜０．０００３					
	チオベンカルブ	mg/L							＜０．００２					
	ベンゼン	mg/L									＜０．００１			
	セレン	mg/L							＜０．００２					
	硝酸性窒素及び亜硝酸性窒素	mg/L												
	ふっ素	mg/L												
	ほう素	mg/L												
	1,4－ジオキサン	mg/L									＜０．００５			

測定地点コード	水域区分	水域名	地点番号	測定地点名	地点統一番号	生活環境類型	ＮＰ類型	水生生物類型	底層DO類型	調査区分	調査機関	分析担当機関
０３２０３	渥美湾	神野・田原地先海域	１２２	Ａ－３	６０７－０１	Ｃロ	Ⅲイ	Ａイ		年　間	豊橋市	豊橋市環境調査センター

	項　目	単　位	２０２４年 １０月　１日	２０２４年 １０月　１日	２０２４年 １１月１２日	２０２４年 １１月１２日	２０２４年 １２月　３日	２０２４年 １２月　３日	２０２５年 １月　９日	２０２５年 １月　９日	２０２５年 ２月２０日	２０２５年 ２月２０日	２０２５年 ３月１４日	２０２５年 ３月１４日
一般項目	採取時刻		８時　２４分	８時　２４分	７時　５５分	７時　５５分	８時　２３分	８時　２３分	８時　４３分	８時　４３分	８時　３０分	８時　３０分	８時１７分	８時１７分
	天候		晴れ	晴れ	晴れ	晴れ	快晴	快晴	晴れ	晴れ	快晴	快晴	晴れ	晴れ
	気温	℃	２６．１	２６．１	１８．０	１８．０	１０．５	１０．５	３．５	３．５	１．８	１．８	１０．３	１０．３
	水温	℃	２５．０	２５．０	１８．０	１８．７	１１．０	１３．５	６．５	７．１	４．３	５．０	８．７	８．５
	透視度	cm	７２	７５	６５	６３	＞１００	＞１００	２１	６２	１６	５７	７３	＞１００
	臭気		無臭	無臭	無臭	無臭	無臭	無臭	無臭	無臭	微海藻臭	無臭	無臭	無臭
	採取位置		上層	中層	上層	中層	上層	中層	上層	中層	上層	中層	上層	中層
	流況		通常	通常	通常	通常	通常	通常	通常	通常	赤　潮	赤　潮	通常	通常
	流量	m3/sec												
	外観		淡黄色	淡黄色	淡黄色	淡黄色	淡黄色	無色	淡黄色	淡黄色	中茶色	淡黄色	淡黄色	淡黄色
	採取水深	m	０．５	４．７	０．５	４．１	０．５	５．０	０．５	５．０	０．５	５．０	０．５	５．０
	全水深	m	５．７０	５．７０	５．１０	５．１０	６．６０	６．６０	６．００	６．００	６．３０	６．３０	６．２０	６．２０
	透明度	m	１．５		１．５		４．０		０．７		０．５		１．６	
	水色		８１０		８１０		４１４		８１０		４０４		８１０	
	満潮時刻		４時　５８分	４時　５８分	２時　２９分	２時　２９分	７時　２２分	７時　２２分	１３時　０５分	１３時　０５分	９時　２９分	９時　２９分	６時　１５分	６時　１５分
	干潮時刻		１１時　１０分	１１時　１０分	８時　４１分	８時　４１分	１２時　４９分	１２時　４９分	６時　５７分	６時　５７分	３時　２１分	３時　２１分	１２時　１０分	１２時　１０分
生活環境項目	ｐＨ		８．０	７．９	８．１	７．９	８．１	７．９	８．２	７．９	８．２	８．２	８．１	８．１
	ＤＯ	mg/L	３．６	３．１	６．８	７．１	８．３	７．１	１０	９．５	９．９	８．９	９．０	９．０
	ＢＯＤ	mg/L												
	ＣＯＤ（酸性法）	mg/L	３．７	２．４	３．４	３．３	３．９	２．１	７．２	３．４	１６	５．７	８．３	１．２
	ＳＳ	mg/L												
	大腸菌数	CFU/100mL												
	ｎ－ヘキサン抽出物質	mg/L							ＮＤ					
	全窒素	mg/L	１．０	０．５２	３．４	０．６６	１．９	０．９４	３．２	０．５２	５．５	０．７３	１．５	０．５９
	全燐	mg/L	０．２２	０．０８５	０．３０	０．０９０	０．１３	０．０３１	０．３０	０．０４８	０．４４	０．０６１	０．１１	０．０４８
	全亜鉛	mg/L	０．００６						０．０１７					
	ノニルフェノール	mg/L												
	ＬＡＳ	mg/L												
	底層溶存酸素量	mg/L												
特殊項目	フェノール類	mg/L							＜０．０１					
	銅	mg/L												
	鉄（溶解性）	mg/L												
	マンガン（溶解性）	mg/L												
	クロム	mg/L												
その他の項目	アンモニア性窒素	mg/L												
	亜硝酸性窒素	mg/L												
	硝酸性窒素	mg/L												
	有機性窒素	mg/L												
	溶存態窒素	mg/L												
	懸濁態窒素	mg/L												
	オルトリン酸態燐	mg/L												
	電気伝導率	mS/m												
	塩化物イオン	mg/L												
	塩分		２５．８３	３０．６８	１３．２６	２６．５７	１９．３３	２９．８９	１３．３０	２７．７８	２３．９４	３０．２７	２８．０７	３１．１８
	陰イオン界面活性剤	mg/L												
	非イオン界面活性剤	mg/L												
	クロロフィルａ	mg/m3	３．５Ｅ　０		４．０Ｅ　０		２．２Ｅ　０		３．５Ｅ　１		２．１Ｅ　２		１．７Ｅ　１	
	フェオ色素	mg/m3	１．１		１．５		０．９		５．２		＜０．１		６．２	
	トリハロメタン生成能	mg/L												
	クロロホルム生成能	mg/L												
	ブロモジクロロメタン生成能	mg/L												
	ジブロモクロロメタン生成能	mg/L												
	ブロモホルム生成能	mg/L												
健康項目	カドミウム	mg/L	＜０．０００５						＜０．０００５					
	全シアン	mg/L	ＮＤ						ＮＤ					
	鉛	mg/L	＜０．００５						＜０．００５					
	六価クロム	mg/L	＜０．０１						＜０．０１					
	砒素	mg/L							＜０．００５					
	総水銀	mg/L	＜０．０００５						＜０．０００５					
	アルキル水銀	mg/L												
	ＰＣＢ	mg/L												
	ジクロロメタン	mg/L									＜０．００２			
	四塩化炭素	mg/L									＜０．０００２			
	1,2－ジクロロエタン	mg/L									＜０．０００４			
	1,1－ジクロロエチレン	mg/L									＜０．０１			
	シス－1,2－ジクロロエチレン	mg/L									＜０．００４			
	1,1,1－トリクロロエタン	mg/L									＜０．１			
	1,1,2－トリクロロエタン	mg/L									＜０．０００６			
	トリクロロエチレン	mg/L									＜０．００１			
	テトラクロロエチレン	mg/L									＜０．０００５			
	1,3－ジクロロプロペン	mg/L									＜０．０００２			
	チウラム	mg/L							＜０．０００６					
	シマジン	mg/L							＜０．０００３					
	チオベンカルブ	mg/L							＜０．００２					
	ベンゼン	mg/L									＜０．００１			
	セレン	mg/L							＜０．００２					
	硝酸性窒素及び亜硝酸性窒素	mg/L												
	ふっ素	mg/L												
	ほう素	mg/L												
	1,4－ジオキサン	mg/L									＜０．００５			

測定地点コード	水域区分	水域名	地点番号	測定地点名	地点統一番号	生活環境類型	ＮＰ類型	水生生物類型	底層DO類型	調査区分	調査機関	分析担当機関
０３２０４	渥美湾	神野・田原地先海域	１２３	Ａ－４	６０７－０２	Ｃロ	Ⅲイ	Ａイ		年　間	愛知県	水　産　試　験　場

	項　　目	単　位	２０２４年 ４月　８日	２０２４年 ４月　８日	２０２４年 ５月　９日	２０２４年 ５月　９日	２０２４年 ６月　４日	２０２４年 ６月　４日	２０２４年 ７月　３日	２０２４年 ７月　３日	２０２４年 ８月　６日	２０２４年 ８月　６日	２０２４年 ９月１７日	２０２４年 ９月１７日
一般項目	採取時刻		１１時　２２分	１１時　２２分	１０時　４０分	１０時　４０分	１０時　０４分	１０時　０４分	１０時　１５分	１０時　１５分	１０時　１４分	１０時　１４分	１０時　１５分	１０時　１５分
	天候		曇り	曇り	晴れ	晴れ	晴れ	晴れ	晴れ	晴れ	晴れ	晴れ	晴れ	晴れ
	気温	℃	１９．９	１９．９	１６．０	１６．０	２３．６	２３．６	２８．２	２８．２	３３．６	３３．６	３３．７	３３．７
	水温	℃	１５．０	１１．４	１７．８	１８．３	２２．０	２１．１	２５．９	２３．７	３１．５	２４．２	２９．９	２７．４
	透視度	cm												
	臭気		無臭	無臭	無臭	無臭	無臭	無臭	無臭	無臭	無臭	無臭	無臭	無臭
	採取位置		上層	中層	上層	中層	上層	中層	上層	中層	上層	中層	上層	中層
	流況		通常	通常	通常	通常	赤　潮	赤　潮	通常	通常	通常	通常	赤　潮	赤　潮
	流量	m3/sec												
	外観		無色	無色	無色	無色	無色	無色	淡黄褐色	無色	無色	無色	淡黄褐色	無色
	採取水深	m		５．０		５．０		５．０		５．０		５．０		５．０
	全水深	m	８．９０	８．９０	８．９０	８．９０	９．２０	９．２０	９．２０	９．２０	１０．１０	１０．１０	９．１０	９．１０
	透明度	m	２．５	２．５	２．５	２．５	１．５	１．５	１．５	１．５	３．５	３．５	１．２	１．２
	水色		８１０	８１０	４１０	４１０	４０８	４０８	４０８	４０８	８１２	８１２	８０８	８０８
	満潮時刻		５時　４１分	５時　４１分	５時　５９分	５時　５９分	３時　３６分	３時　３６分	１６時　４９分	１６時　４９分	６時　３５分	６時　３５分	４時　５４分	４時　５４分
	干潮時刻		１１時　４６分	１１時　４６分	１２時　３８分	１２時　３８分	１０時　１２分	１０時　１２分	９時　５４分	９時　５４分	１３時　１２分	１３時　１２分	１１時　２６分	１１時　２６分
生活環境項目	ｐＨ		８．３	８．２	８．３	８．３	８．４	８．２	８．９	８．３	８．５	８．１	８．４	８．０
	ＤＯ	mg/L	１１	７．１	８．３	７．４	１０	６．９	１０	３．６	７．５	２．６	１０	＜０．５
	ＢＯＤ	mg/L												
	ＣＯＤ（酸性法）	mg/L	３．５	２．９	３．９	３．７	５．２	３．９	６．３	２．９	４．５	３．４	５．６	３．２
	ＳＳ	mg/L												
	大腸菌数	CFU/100mL												
	ｎ－ヘキサン抽出物質	mg/L							ＮＤ					
	全窒素	mg/L	０．４６		０．３６		０．３９		０．４７		０．４２		０．６１	
	全燐	mg/L	０．０４１		０．０６２		０．０６８		０．０６９		０．０５０		０．０９０	
	全亜鉛	mg/L	０．００３				０．００２				０．００２			
	ノニルフェノール	mg/L	＜０．００００６				＜０．００００６				＜０．００００６			
	ＬＡＳ	mg/L	＜０．０００６				＜０．０００６				＜０．０００６			
	底層溶存酸素量	mg/L												
特殊項目	フェノール類	mg/L							＜０．０１					
	銅	mg/L												
	鉄（溶解性）	mg/L												
	マンガン（溶解性）	mg/L												
	クロム	mg/L												
その他の項目	アンモニア性窒素	mg/L												
	亜硝酸性窒素	mg/L												
	硝酸性窒素	mg/L												
	有機性窒素	mg/L												
	溶存態窒素	mg/L												
	懸濁態窒素	mg/L	０．１５		０．２４		０．３１		０．３５		０．１３		０．３５	
	オルトリン酸態燐	mg/L												
	電気伝導率	mS/m												
	塩化物イオン	mg/L												
	塩分		２６．７３	２９．５３	２７．１７	２７．８７	２４．８９	２８．８５	１９．５６	２７．５６	２６．１４	３１．５０	２６．０３	２９．７０
	陰イオン界面活性剤	mg/L												
	非イオン界面活性剤	mg/L												
	クロロフィルａ	mg/m3	１．７Ｅ　１		２．６Ｅ　１		２．７Ｅ　１		２．０Ｅ　１		１．１Ｅ　１		３．０Ｅ　１	
	フェオ色素	mg/m3	２．９		４．２		３．４		９．８		１．６		６．４	
	トリハロメタン生成能	mg/L												
	クロロホルム生成能	mg/L												
	ブロモジクロロメタン生成能	mg/L												
	ジブロモクロロメタン生成能	mg/L												
	ブロモホルム生成能	mg/L												
健康項目	カドミウム	mg/L			＜０．０００５						＜０．０００５			
	全シアン	mg/L					ＮＤ						ＮＤ	
	鉛	mg/L	＜０．００５								＜０．００５			
	六価クロム	mg/L			＜０．０１						＜０．０１			
	砒素	mg/L	＜０．００５											
	総水銀	mg/L					＜０．０００５						＜０．０００５	
	アルキル水銀	mg/L												
	ＰＣＢ	mg/L												
	ジクロロメタン	mg/L									＜０．００２			
	四塩化炭素	mg/L									＜０．０００２			
	1,2－ジクロロエタン	mg/L									＜０．０００４			
	1,1－ジクロロエチレン	mg/L									＜０．０１			
	シス－1,2－ジクロロエチレン	mg/L									＜０．００４			
	1,1,1－トリクロロエタン	mg/L									＜０．１			
	1,1,2－トリクロロエタン	mg/L									＜０．０００６			
	トリクロロエチレン	mg/L									＜０．００１			
	テトラクロロエチレン	mg/L									＜０．０００５			
	1,3－ジクロロプロペン	mg/L									＜０．０００２			
	チウラム	mg/L			＜０．０００６									
	シマジン	mg/L			＜０．０００３									
	チオベンカルブ	mg/L			＜０．００２									
	ベンゼン	mg/L									＜０．００１			
	セレン	mg/L			＜０．００２						＜０．００２			
	硝酸性窒素及び亜硝酸性窒素	mg/L												
	ふっ素	mg/L												
	ほう素	mg/L												
	1,4－ジオキサン	mg/L												

測定地点コード	水域区分	水域名	地点番号	測定地点名	地点統一番号	生活環境類型	ＮＰ類型	水生生物類型	底層DO類型	調査区分	調査機関	分析担当機関
０３２０４	渥美湾	神野・田原地先海域	１２３	Ａ－４	６０７－０２	Ｃロ	Ⅲイ	Ａイ		年　間	愛知県	水　産　試　験　場

	項　　目	単　位	２０２４年 １０月　２日	２０２４年 １０月　２日	２０２４年 １１月　５日	２０２４年 １１月　５日	２０２４年 １２月　６日	２０２４年 １２月　６日	２０２５年 １月　８日	２０２５年 １月　８日	２０２５年 ２月２５日	２０２５年 ２月２５日	２０２５年 ３月　５日	２０２５年 ３月　５日
一般項目	採取時刻		１４時 ０５分	１４時 ０５分	１０時 ０５分	１０時 ０５分	９時 ５２分	９時 ５２分	１０時 １５分	１０時 １５分	９時 ５５分	９時 ５５分	９時 ４０分	９時 ４０分
	天候		晴れ	晴れ	曇り	曇り	晴れ	晴れ	晴れ	晴れ	晴れ	晴れ	曇り	曇り
	気温	℃	３０．４	３０．４	１９．２	１９．２	１１．７	１１．７	５．９	５．９	８．５	８．５	８．７	８．７
	水温	℃	２６．７	２６．０	２０．９	２１．５	１３．０	１３．０	７．４	７．３	５．３	５．３	７．３	７．１
	透視度	cm												
	臭気		無臭	無臭	無臭	無臭	無臭	無臭	無臭	無臭	無臭	無臭	無臭	無臭
	採取位置		上層	中層	上層	中層	上層	中層	上層	中層	上層	中層	上層	中層
	流況		通常	通常	通常	通常	通常	通常	通常	通常	通常	通常	通常	通常
	流量	m3/sec												
	外観		無色	無色	無色	無色	無色	無色	無色	無色	無色	無色	無色	無色
	採取水深	m		５．０		５．０		５．０		５．０		５．０		５．０
	全水深	m	１０．４０	１０．４０	１０．５０	１０．５０	１０．８０	１０．８０	１０．７０	１０．７０	９．７０	９．７０	１１．１０	１１．１０
	透明度	m	２．０	２．０	３．０	３．０	２．５	２．５	２．５	２．５	３．５	３．５	３．０	３．０
	水色		８１０	８１０	８１２	８１２	８１２	８１２	８１２	８１２	８１２	８１２	８１２	８１２
	満潮時刻		１７時 ５１分	１７時 ５１分	８時 ０８分	８時 ０８分	９時 ３５分	９時 ３５分	１１時 ５６分	１１時 ５６分	５時 １０分	５時 １０分	８時 ５１分	８時 ５１分
	干潮時刻		１１時 ４４分	１１時 ４４分	１３時 ３６分	１３時 ３６分	１５時 ０１分	１５時 ０１分	５時 ３３分	５時 ３３分	１０時 ４２分	１０時 ４２分	１５時 ３５分	１５時 ３５分
生活環境項目	ｐＨ		８．３	８．３	８．１	８．１	８．２	８．２	８．３	８．３	８．２	８．２	８．１	８．２
	ＤＯ	mg/L	９．４	５．７	６．５	５．５	８．７	８．７	１０	１０	１０	９．９	１０	１０
	ＢＯＤ	mg/L												
	ＣＯＤ（酸性法）	mg/L	５．７	５．３	３．０	２．７	３．３	３．３	２．９	３．５	３．１	３．７	３．２	６．８
	ＳＳ	mg/L												
	大腸菌数	CFU/100mL												
	ｎ－ヘキサン抽出物質	mg/L					ＮＤ							
	全窒素	mg/L	０．３９		０．６６		０．３７		０．３３		０．４４		０．４５	
	全燐	mg/L	０．０８６		０．０８１		０．０３５		０．０４１		０．０３８		０．０４１	
	全亜鉛	mg/L	０．００１				０．００２				０．００４			
	ノニルフェノール	mg/L	＜０．００００６				＜０．００００６				＜０．００００６			
	ＬＡＳ	mg/L	＜０．０００６				＜０．０００６				＜０．０００６			
	底層溶存酸素量	mg/L												
特殊項目	フェノール類	mg/L							＜０．０１					
	銅	mg/L												
	鉄（溶解性）	mg/L												
	マンガン（溶解性）	mg/L												
	クロム	mg/L												
その他の項目	アンモニア性窒素	mg/L												
	亜硝酸性窒素	mg/L												
	硝酸性窒素	mg/L												
	有機性窒素	mg/L												
	溶存態窒素	mg/L												
	懸濁態窒素	mg/L	０．１７		０．０８		０．１３		０．２０		０．１１		０．１７	
	オルトリン酸態燐	mg/L												
	電気伝導率	mS/m												
	塩化物イオン	mg/L												
	塩分		２９．０１	３０．０７	２７．３１	２９．８１	２８．８８	２８．９２	２９．６３	２９．６３	３０．２８	３０．３０	３０．５６	３１．２４
	陰イオン界面活性剤	mg/L												
	非イオン界面活性剤	mg/L												
	クロロフィルａ	mg/m3	１．２Ｅ　１		３．４Ｅ　０		１．３Ｅ　１		１．８Ｅ　１		８．０Ｅ　０		１．６Ｅ　１	
	フェオ色素	mg/m3	１．８		１．５		０．３		２．３		２．０		２．５	
	トリハロメタン生成能	mg/L												
	クロロホルム生成能	mg/L												
	ブロモジクロロメタン生成能	mg/L												
	ジブロモクロロメタン生成能	mg/L												
	ブロモホルム生成能	mg/L												
健康項目	カドミウム	mg/L			＜０．０００５						＜０．０００５			
	全シアン	mg/L					ＮＤ						ＮＤ	
	鉛	mg/L	＜０．００５								＜０．００５			
	六価クロム	mg/L			＜０．０１						＜０．０１			
	砒素	mg/L							＜０．００５					
	総水銀	mg/L					＜０．０００５						＜０．０００５	
	アルキル水銀	mg/L												
	ＰＣＢ	mg/L												
	ジクロロメタン	mg/L			＜０．００２									
	四塩化炭素	mg/L			＜０．０００２									
	1,2－ジクロロエタン	mg/L			＜０．０００４									
	1,1－ジクロロエチレン	mg/L			＜０．０１									
	シス－1,2－ジクロロエチレン	mg/L			＜０．００４									
	1,1,1－トリクロロエタン	mg/L			＜０．１									
	1,1,2－トリクロロエタン	mg/L			＜０．０００６									
	トリクロロエチレン	mg/L			＜０．００１									
	テトラクロロエチレン	mg/L			＜０．０００５									
	1,3－ジクロロプロペン	mg/L			＜０．０００２									
	チウラム	mg/L			＜０．０００６									
	シマジン	mg/L			＜０．０００３									
	チオベンカルブ	mg/L			＜０．００２									
	ベンゼン	mg/L			＜０．００１									
	セレン	mg/L			＜０．００２						＜０．００２			
	硝酸性窒素及び亜硝酸性窒素	mg/L												
	ふっ素	mg/L												
	ほう素	mg/L												
	1,4－ジオキサン	mg/L			＜０．００５									

測定地点コード	水域区分	水域名	地点番号	測定地点名	地点統一番号	生活環境類型	ＮＰ類型	水生生物類型	底層DO類型	調査区分	調査機関	分析担当機関
０３２１１	渥美湾	神野・田原地先海域	１３０	Ａ－１１	６０７－５２	Ｃロ	Ⅲイ	Ａイ		年　間	豊橋市	豊橋市環境調査センター

	項　目	単　位	２０２４年 ４月 ２３日	２０２４年 ４月 ２３日	２０２４年 ４月 ２３日	２０２４年 ５月 ２２日	２０２４年 ５月 ２２日	２０２４年 ５月 ２２日	２０２４年 ６月　４日	２０２４年 ６月　４日	２０２４年 ６月　４日	２０２４年 ７月　９日	２０２４年 ７月　９日	２０２４年 ７月　９日
一般項目	採取時刻		７時 ５５分	７時 ５５分	７時 ５５分	７時 ５１分	７時 ５１分	７時 ５１分	７時 ３８分	７時 ３８分	７時 ３８分	８時 ０１分	８時 ０１分	８時 ０１分
	天候		曇り	曇り	曇り	曇り	曇り	曇り	快晴	快晴	快晴	晴れ	晴れ	晴れ
	気温	℃	１７．８	１７．８	１７．８	２０．４	２０．４	２０．４	１９．８	１９．８	１９．８	２９．０	２９．０	２９．０
	水温	℃	１７．５	１６．１	１５．０	１９．２	１９．８	１９．９	２０．５	２０．８	２０．８	２９．７	２５．６	２３．２
	透視度	cm	７２	＞１００	＞１００	６７	＞１００	＞１００	９２	＞１００	＞１００	６７	７６	＞１００
	臭気		無臭	無臭	微海藻臭	無臭	微海藻臭	微海藻臭	無臭	無臭	無臭	無臭	無臭	微海藻臭
	採取位置		上層	中層	下層	上層	中層	下層	上層	中層	下層	上層	中層	下層
	流況		通常	通常	通常	通常	通常	通常	通常	通常	通常	通常	通常	通常
	流量	m3/sec												
	外観		淡黄色	無色	無色	淡黄色	無色	無色	淡黄色	無色	無色	淡黄色	淡黄色	無色
	採取水深	m	０．５	５．０	７．１	０．５	５．０	６．８	０．５	５．０	６．４	０．５	５．０	７．７
	全水深	m	８．１０	８．１０	８．１０	７．８０	７．８０	７．８０	７．４０	７．４０	７．４０	８．７０	８．７０	８．７０
	透明度	m	２．１			１．４			２．０			１．９		
	水色		４１０			９０８			９０８			９１０		
	満潮時刻		５時 ２１分	５時 ２１分	５時 ２１分	４時 ３３分	４時 ３３分	４時 ３３分	３時 ３４分	３時 ３４分	３時 ３４分	７時 １６分	７時 １６分	７時 １６分
	干潮時刻		１１時 ３９分	１１時 ３９分	１１時 ３９分	１１時 ０８分	１１時 ０８分	１１時 ０８分	１０時 ０６分	１０時 ０６分	１０時 ０６分	１４時 ０１分	１４時 ０１分	１４時 ０１分
生活環境項目	ｐＨ		８．２	８．０	７．９	８．４	８．３	８．４	８．２	８．２	８．２	７．８	７．９	７．８
	ＤＯ	mg/L	７．９	７．４	６．６	８．２	７．４	７．５	８．４	７．５	６．２	７．６	３．８	３．０
	ＢＯＤ	mg/L												
	ＣＯＤ（酸性法）	mg/L	５．６	４．２	４．４	４．９	３．９	３．３	３．６	４．９	３．６	５．０	４．６	３．２
	ＳＳ	mg/L			１０			３１			３６			５５
	大腸菌数	CFU/100mL												
	ｎ－ヘキサン抽出物質	mg/L												
	全窒素	mg/L	１．０	０．３２	０．２２	０．３０	０．２４	０．１９	０．２５	０．４４	０．３７	１．７	０．７７	０．３４
	全燐	mg/L	０．１０	０．１０	０．０６５	０．１８	０．０９３	０．０５３	０．０５６	０．０８２	０．０７３	０．０７６	０．１１	０．０９５
	全亜鉛	mg/L	０．００１									＜０．００１		
	ノニルフェノール	mg/L										＜０．００００６		
	ＬＡＳ	mg/L										＜０．０００６		
	底層溶存酸素量	mg/L												
特殊項目	フェノール類	mg/L										＜０．０１		
	銅	mg/L												
	鉄（溶解性）	mg/L												
	マンガン（溶解性）	mg/L												
	クロム	mg/L												
その他の項目	アンモニア性窒素	mg/L												
	亜硝酸性窒素	mg/L												
	硝酸性窒素	mg/L												
	有機性窒素	mg/L												
	溶存態窒素	mg/L												
	懸濁態窒素	mg/L												
	オルトリン酸態燐	mg/L												
	電気伝導率	mS/m												
	塩化物イオン	mg/L												
	塩分		２５．２７	２９．８７	３０．７０	１７．０６	２８．１３	２８．３４	２７．０５	２７．７５	２９．４３	１９．７２	２７．３３	３０．３３
	陰イオン界面活性剤	mg/L												
	非イオン界面活性剤	mg/L												
	クロロフィルａ	mg/m3	２．９Ｅ　１			１．９Ｅ　１			１．２Ｅ　１			１．６Ｅ　１		
	フェオ色素	mg/m3	３．３			５．１			３．１			３．８		
	トリハロメタン生成能	mg/L												
	クロロホルム生成能	mg/L												
	ブロモジクロロメタン生成能	mg/L												
	ジブロモクロロメタン生成能	mg/L												
	ブロモホルム生成能	mg/L												
健康項目	カドミウム	mg/L										＜０．０００５		
	全シアン	mg/L										ＮＤ		
	鉛	mg/L										＜０．００５		
	六価クロム	mg/L										＜０．０１		
	砒素	mg/L										＜０．００５		
	総水銀	mg/L										＜０．０００５		
	アルキル水銀	mg/L												
	ＰＣＢ	mg/L												
	ジクロロメタン	mg/L												
	四塩化炭素	mg/L												
	1,2－ジクロロエタン	mg/L												
	1,1－ジクロロエチレン	mg/L												
	シス－1,2－ジクロロエチレン	mg/L												
	1,1,1－トリクロロエタン	mg/L												
	1,1,2－トリクロロエタン	mg/L												
	トリクロロエチレン	mg/L												
	テトラクロロエチレン	mg/L												
	1,3－ジクロロプロペン	mg/L												
	チウラム	mg/L												
	シマジン	mg/L												
	チオベンカルブ	mg/L												
	ベンゼン	mg/L												
	セレン	mg/L												
	硝酸性窒素及び亜硝酸性窒素	mg/L												
	ふっ素	mg/L												
	ほう素	mg/L												
	1,4－ジオキサン	mg/L												

測定地点コード	水域区分	水域名	地点番号	測定地点名	地点統一番号	生活環境類型	ＮＰ類型	水生生物類型	底層DO類型	調査区分	調査機関	分析担当機関
０３２１１	渥美湾	神野・田原地先海域	１３０	Ａ－１１	６０７－５２	Ｃロ	Ⅲイ	Ａイ		年　間	豊橋市	豊橋市環境調査センター

	項　目	単　位	２０２４年 ８月　６日	２０２４年 ８月　６日	２０２４年 ８月　６日	２０２４年 ９月　６日	２０２４年 ９月　６日	２０２４年 ９月　６日	２０２４年 １０月　１日	２０２４年 １０月　１日	２０２４年 １０月　１日	２０２４年 １１月　１２日	２０２４年 １１月　１２日	２０２４年 １１月　１２日
一般項目	採取時刻		８時　０５分	８時　０５分	８時　０５分	７時　５５分	７時　５５分	７時　５５分	７時　４７分	７時　４７分	７時　４７分	７時　４０分	７時　４０分	７時　４０分
	天候		晴れ	晴れ	晴れ	晴れ	晴れ	晴れ	晴れ	晴れ	晴れ	晴れ	晴れ	晴れ
	気温	℃	３１．４	３１．４	３１．４	２６．８	２６．８	２６．８	２４．７	２４．７	２４．２	１７．８	１７．８	１７．８
	水温	℃	３１．２	２７．２	２６．０	２８．６	２８．５	２７．０	２５．５	２４．８	２４．２	１７．８	１８．５	１８．７
	透視度	cm	＞１００	＞１００	＞１００	７２	７３	８５	５６	＞１００	＞１００	８１	＞１００	９３
	臭気		無臭	微海藻臭	無臭	無臭	無臭	無臭	無臭	無臭	無臭	無臭	無臭	無臭
	採取位置		上層	中層	下層	上層	中層	下層	上層	中層	下層	上層	中層	下層
	流況		通常	通常	通常	通常	通常	通常	通常	通常	通常	通常	通常	通常
	流量	m3/sec												
	外観		無色	無色	無色	淡黄色	淡黄色	淡黄色	淡黄色	無色	無色	淡黄色	淡黄色	淡黄色
	採取水深	m	０．５	５．０	７．５	０．５	５．０	７．７	０．５	５．０	７．１	０．５	５．０	６．３
	全水深	m	８．５０	８．５０	８．５０	８．７０	８．７０	８．７０	８．１０	８．１０	８．１０	７．３０	７．３０	７．３０
	透明度	m	３．６			２．３			２．０			１．８		
	水色		８１２			８１０			８１２			９０８		
	満潮時刻		６時　３２分	６時　３２分	６時　３２分	７時　１９分	７時　１９分	７時　１９分	４時　５８分	４時　５８分	４時　５８分	２時　２９分	２時　２９分	２時　２９分
	干潮時刻		１３時　０６分	１３時　０６分	１３時　０６分	１３時　２６分	１３時　２６分	１３時　２６分	１１時　１０分	１１時　１０分	１１時　１０分	８時　４１分	８時　４１分	８時　４１分
生活環境項目	ｐＨ		８．０	８．０	８．０	８．７	８．６	８．５	８．０	８．０	８．０	７．８	７．９	７．９
	ＤＯ	mg/L	７．０	７．０	５．２	９．３	９．６	５．２	６．１	４．３	４．０	８．０	７．２	７．２
	ＢＯＤ	mg/L												
	ＣＯＤ（酸性法）	mg/L	４．２	３．５	３．５	４．５	５．２	３．１	４．８	２．７	２．４	５．３	２．２	１．９
	ＳＳ	mg/L			４３			１２			１１			１４
	大腸菌数	CFU/100mL												
	ｎ－ヘキサン抽出物質	mg/L												
	全窒素	mg/L	０．１２	０．２９	０．３２	０．４０	０．４４	０．３３	０．１２	０．４０	０．２７	０．０９	０．２３	０．３４
	全燐	mg/L	０．０４８	０．０６８	０．０７４	０．０４１	０．０４５	０．０９７	０．０４３	０．０５０	０．０６１	０．０２９	０．０４２	０．０３２
	全亜鉛	mg/L							０．００３					
	ノニルフェノール	mg/L												
	ＬＡＳ	mg/L												
	底層溶存酸素量	mg/L												
特殊項目	フェノール類	mg/L												
	銅	mg/L												
	鉄（溶解性）	mg/L												
	マンガン（溶解性）	mg/L												
	クロム	mg/L												
その他の項目	アンモニア性窒素	mg/L												
	亜硝酸性窒素	mg/L												
	硝酸性窒素	mg/L												
	有機性窒素	mg/L												
	溶存態窒素	mg/L												
	懸濁態窒素	mg/L												
	オルトリン酸態燐	mg/L												
	電気伝導率	mS/m												
	塩化物イオン	mg/L												
	塩分		２６．２３	３０．６８	３１．３０	２０．３５	２５．７６	２９．３５	２８．５３	３０．６９	３１．２７	２６．８５	３０．０７	３０．１６
	陰イオン界面活性剤	mg/L												
	非イオン界面活性剤	mg/L												
	クロロフィルａ	mg/m3	９．４Ｅ　０			２．１Ｅ　１			２．１Ｅ　１			１．７Ｅ　１		
	フェオ色素	mg/m3	３．３			７．３			５．２			２．９		
	トリハロメタン生成能	mg/L												
	クロロホルム生成能	mg/L												
	ブロモジクロロメタン生成能	mg/L												
	ジブロモクロロメタン生成能	mg/L												
	ブロモホルム生成能	mg/L												
健康項目	カドミウム	mg/L												
	全シアン	mg/L												
	鉛	mg/L												
	六価クロム	mg/L												
	砒素	mg/L												
	総水銀	mg/L												
	アルキル水銀	mg/L												
	ＰＣＢ	mg/L												
	ジクロロメタン	mg/L	＜０．００２											
	四塩化炭素	mg/L	＜０．０００２											
	1,2－ジクロロエタン	mg/L	＜０．０００４											
	1,1－ジクロロエチレン	mg/L	＜０．０１											
	シス－1,2－ジクロロエチレン	mg/L	＜０．００４											
	1,1,1－トリクロロエタン	mg/L	＜０．１											
	1,1,2－トリクロロエタン	mg/L	＜０．０００６											
	トリクロロエチレン	mg/L	＜０．００１											
	テトラクロロエチレン	mg/L	＜０．０００５											
	1,3－ジクロロプロペン	mg/L	＜０．０００２											
	チウラム	mg/L												
	シマジン	mg/L												
	チオベンカルブ	mg/L												
	ベンゼン	mg/L	＜０．００１											
	セレン	mg/L												
	硝酸性窒素及び亜硝酸性窒素	mg/L												
	ふっ素	mg/L												
	ほう素	mg/L												
	1,4－ジオキサン	mg/L	＜０．００５											

測定地点コード	水域区分	水域名	地点番号	測定地点名	地点統一番号	生活環境類型	ＮＰ類型	水生生物類型	底層DO類型	調査区分	調査機関	分析担当機関
０３２１１	渥美湾	神野・田原地先海域	１３０	Ａ－１１	６０７－５２	Ｃロ	Ⅲイ	Ａイ		年　間	豊橋市	豊橋市環境調査センター

	項　目	単　位	２０２４年 １２月　３日	２０２４年 １２月　３日	２０２４年 １２月　３日	２０２５年 １月　９日	２０２５年 １月　９日	２０２５年 １月　９日	２０２５年 ２月２０日	２０２５年 ２月２０日	２０２５年 ２月２０日	２０２５年 ３月１４日	２０２５年 ３月１４日	２０２５年 ３月１４日
一般項目	採取時刻		７時　４８分	７時　４８分	７時　４８分	８時　０５分	８時　０５分	８時　０５分	７時　４７分	７時　４７分	７時　４７分	７時　１５分	７時　１５分	７時　１５分
	天候		快晴	快晴	快晴	晴れ	晴れ	晴れ	快晴	快晴	快晴	晴れ	晴れ	晴れ
	気温	℃	９．３	９．３	９．３	３．０	３．０	３．０	１．２	１．２	１．２	９．０	９．０	９．０
	水温	℃	１２．８	１３．５	１３．５	６．３	７．０	７．１	４．７	４．６	４．６	７．７	７．８	７．８
	透視度	cm	＞１００	＞１００	＞１００	５８	６６	７１	９６	＞１００	＞１００	＞１００	＞１００	＞１００
	臭気		無臭	無臭	無臭	無臭	無臭	無臭	無臭	無臭	無臭	無臭	微海藻臭	無臭
	採取位置		上層	中層	下層	上層	中層	下層	上層	中層	下層	上層	中層	下層
	流況		通常	通常	通常	通常	通常	通常	通常	通常	通常	通常	通常	通常
	流量	m3/sec												
	外観		無色	無色	無色	淡黄色	淡黄色	淡黄色	淡黄色	淡黄色	淡黄色	無色	無色	淡黄色
	採取水深	m	０．５	５．０	７．８	０．５	５．０	７．０	０．５	５．０	７．３	０．５	５．０	７．５
	全水深	m	８．８０	８．８０	８．８０	８．００	８．００	８．００	８．３０	８．３０	８．３０	８．５０	８．５０	８．５０
	透明度	m	７．０			１．５			３．０			４．０		
	水色		９１０			８１２			４１０			８１２		
	満潮時刻		７時　２２分	７時　２２分	７時　２２分	１３時　０５分	１３時　０５分	１３時　０５分	９時　２９分	９時　２９分	９時　２９分	６時　１５分	６時　１５分	６時　１５分
	干潮時刻		１２時　４９分	１２時　４９分	１２時　４９分	６時　５７分	６時　５７分	６時　５７分	３時　２１分	３時　２１分	３時　２１分	１２時　１０分	１２時　１０分	１２時　１０分
生活環境項目	ｐＨ		８．０	７．９	７．９	７．９	７．９	７．９	８．１	８．１	８．１	８．１	８．１	８．１
	ＤＯ	mg/L	８．３	７．８	７．４	９．７	９．６	９．５	９．３	９．５	９．５	９．６	９．５	９．５
	ＢＯＤ	mg/L												
	ＣＯＤ（酸性法）	mg/L	２．７	２．１	２．２	３．５	３．１	３．１	２．７	２．５	３．０	２．１	２．６	２．１
	ＳＳ	mg/L			９			１２			９			８
	大腸菌数	CFU/100mL												
	ｎ－ヘキサン抽出物質	mg/L												
	全窒素	mg/L	０．１４	０．３２	０．２３	０．３４	０．１９	０．２５	０．１４	０．２９	０．２５	０．０９	０．２０	０．３８
	全燐	mg/L	０．０２４	０．０３６	０．０３０	０．０３１	０．０２０	０．０２４	０．０１７	０．０１５	０．０２５	０．０１４	０．０２５	０．０２３
	全亜鉛	mg/L				０．００２								
	ノニルフェノール	mg/L												
	ＬＡＳ	mg/L												
	底層溶存酸素量	mg/L												
特殊項目	フェノール類	mg/L				＜０．０１								
	銅	mg/L												
	鉄（溶解性）	mg/L												
	マンガン（溶解性）	mg/L												
	クロム	mg/L												
その他の項目	アンモニア性窒素	mg/L												
	亜硝酸性窒素	mg/L												
	硝酸性窒素	mg/L												
	有機性窒素	mg/L												
	溶存態窒素	mg/L												
	懸濁態窒素	mg/L												
	オルトリン酸態燐	mg/L												
	電気伝導率	mS/m												
	塩化物イオン	mg/L												
	塩分		２９．４１	３０．３８	３０．４６	２７．９７	３０．５２	３０．６２	３２．７６	３３．０９	３３．３４	３２．６４	３２．６６	３１．６８
	陰イオン界面活性剤	mg/L												
	非イオン界面活性剤	mg/L												
	クロロフィルａ	mg/m3	４．５Ｅ　０			１．４Ｅ　１			７．０Ｅ　０			５．７Ｅ　０		
	フェオ色素	mg/m3	０．４			４．０			２．４			２．２		
	トリハロメタン生成能	mg/L												
	クロロホルム生成能	mg/L												
	ブロモジクロロメタン生成能	mg/L												
	ジブロモクロロメタン生成能	mg/L												
	ブロモホルム生成能	mg/L												
健康項目	カドミウム	mg/L				＜０．０００５								
	全シアン	mg/L				ＮＤ								
	鉛	mg/L				＜０．００５								
	六価クロム	mg/L				＜０．０１								
	砒素	mg/L				＜０．００５								
	総水銀	mg/L				＜０．０００５								
	アルキル水銀	mg/L												
	ＰＣＢ	mg/L												
	ジクロロメタン	mg/L							＜０．００２					
	四塩化炭素	mg/L							＜０．０００２					
	1,2－ジクロロエタン	mg/L							＜０．０００４					
	1,1－ジクロロエチレン	mg/L							＜０．０１					
	シス－1,2－ジクロロエチレン	mg/L							＜０．００４					
	1,1,1－トリクロロエタン	mg/L							＜０．１					
	1,1,2－トリクロロエタン	mg/L							＜０．０００６					
	トリクロロエチレン	mg/L							＜０．００１					
	テトラクロロエチレン	mg/L							＜０．０００５					
	1,3－ジクロロプロペン	mg/L							＜０．０００２					
	チウラム	mg/L												
	シマジン	mg/L												
	チオベンカルブ	mg/L												
	ベンゼン	mg/L							＜０．００１					
	セレン	mg/L												
	硝酸性窒素及び亜硝酸性窒素	mg/L												
	ふっ素	mg/L												
	ほう素	mg/L												
	1,4－ジオキサン	mg/L							＜０．００５					

測定地点コード	水域区分	水域名	地点番号	測定地点名	地点統一番号	生活環境類型	ＮＰ類型	水生生物類型	底層DO類型	調査区分	調査機関	分析担当機関
０３２１２	渥美湾	神野・田原地先海域	１３１	Ａ－１２	６０７－５１	Ｃロ	Ⅲイ	特Ａイ		年　間	豊橋市	豊橋市環境調査センター

	項　目	単　位	２０２４年 ４月 ２３日	２０２４年 ４月 ２３日	２０２４年 ５月 ２２日	２０２４年 ５月 ２２日	２０２４年 ６月　４日	２０２４年 ６月　４日	２０２４年 ７月　９日	２０２４年 ７月　９日	２０２４年 ８月　６日	２０２４年 ８月　６日	２０２４年 ９月　６日	２０２４年 ９月　６日
一般項目	採取時刻		８時 ２０分	８時 ２０分	８時 ０７分	８時 ０７分	７時 ５８分	７時 ５８分	８時 ２２分	８時 ２２分	８時 ２８分	８時 ２８分	８時 １５分	８時 １５分
	天候		曇り	曇り	曇り	曇り	快晴	快晴	晴れ	晴れ	晴れ	晴れ	晴れ	晴れ
	気温	℃	１８．０	１８．０	２０．５	２０．５	２０．０	２０．０	２９．３	２９．３	３２．３	３２．３	２７．７	２７．７
	水温	℃	１６．２	１５．５	１９．６	１９．７	１９．５	２０．３	２９．８	２５．１	３１．０	２８．２	２８．３	２８．０
	透視度	cm	８３	＞１００	４５	７７	＞１００	５７	３６	６８	７８	７３	４５	３１
	臭気		無臭	無臭	無臭	微海藻臭	無臭	無臭	微海藻臭	微海藻臭	無臭	無臭	無臭	無臭
	採取位置		上層	中層	上層	中層	上層	中層	上層	中層	上層	中層	上層	中層
	流況		通常	通常	通常	通常	通常	通常	通常	通常	通常	通常	通常	通常
	流量	m3/sec												
	外観		淡黄色	無色	淡黄色	淡黄色	無色	淡黄色	淡黄色	淡黄色	淡黄色	淡黄色	淡黄色	淡黄色
	採取水深	m	０．５	５．０	０．５	５．０	０．５	５．０	０．５	５．０	０．５	５．０	０．５	５．０
	全水深	m	１２．００	１２．００	１１．８０	１１．８０	１１．２０	１１．２０	１２．００	１２．００	１２．３０	１２．３０	１２．８０	１２．８０
	透明度	m	１．７		１．１		２．１		１．３		２．６		１．３	
	水色		８１２		８１０		４１０		９１０		８１０		８０８	
	満潮時刻		５時 ２１分	５時 ２１分	４時 ３３分	４時 ３３分	３時 ３４分	３時 ３４分	７時 １６分	７時 １６分	６時 ３２分	６時 ３２分	７時 １９分	７時 １９分
	干潮時刻		１１時 ３９分	１１時 ３９分	１１時 ０８分	１１時 ０８分	１０時 ０６分	１０時 ０６分	１４時 ０１分	１４時 ０１分	１３時 ０６分	１３時 ０６分	１３時 ２６分	１３時 ２６分
生活環境項目	ｐＨ		７．９	７．７	８．２	８．１	８．２	８．２	８．０	７．９	８．２	８．１	８．６	８．５
	ＤＯ	mg/L	６．６	６．４	７．４	６．５	７．３	７．７	８．０	４．７	８．２	４．１	１１	７．８
	ＢＯＤ	mg/L												
	ＣＯＤ（酸性法）	mg/L	４．２	３．０	５．３	４．０	４．４	４．０	６．２	３．７	４．８	４．８	５．７	５．１
	ＳＳ	mg/L												
	大腸菌数	CFU/100mL												
	ｎ－ヘキサン抽出物質	mg/L												
	全窒素	mg/L	６．９	０．７４	０．８０	０．３２	０．６５	０．１８	１．１	０．５３	０．４１	０．５１	０．３８	０．４８
	全燐	mg/L	０．１５	０．１３	０．３８	０．１３	０．３０	０．１４	０．２８	０．１９	０．０９７	０．１７	０．１０	０．２２
	全亜鉛	mg/L	０．００２		０．００７				＜０．００１					
	ノニルフェノール	mg/L	＜０．００００６		＜０．００００６				＜０．００００６					
	ＬＡＳ	mg/L	＜０．０００６		＜０．０００６				＜０．０００６					
	底層溶存酸素量	mg/L												
特殊項目	フェノール類	mg/L							＜０．０１					
	銅	mg/L												
	鉄（溶解性）	mg/L												
	マンガン（溶解性）	mg/L												
	クロム	mg/L												
その他の項目	アンモニア性窒素	mg/L												
	亜硝酸性窒素	mg/L												
	硝酸性窒素	mg/L												
	有機性窒素	mg/L												
	溶存態窒素	mg/L												
	懸濁態窒素	mg/L												
	オルトリン酸態燐	mg/L												
	電気伝導率	mS/m												
	塩化物イオン	mg/L												
	塩分		２７．２６	２９．５１	１４．５８	２７．０５	２１．５２	２６．２５	１９．７５	２７．０２	２５．２５	２９．１０	２２．１７	２６．８７
	陰イオン界面活性剤	mg/L												
	非イオン界面活性剤	mg/L												
	クロロフィルａ	mg/m3	７．２Ｅ　０		６．８Ｅ　０		５．６Ｅ　０		７．２Ｅ　１		３．１Ｅ　１		５．４Ｅ　１	
	フェオ色素	mg/m3	１．７		３．０		１．１		６．６		２．６		５．２	
	トリハロメタン生成能	mg/L												
	クロロホルム生成能	mg/L												
	ブロモジクロロメタン生成能	mg/L												
	ジブロモクロロメタン生成能	mg/L												
	ブロモホルム生成能	mg/L												
健康項目	カドミウム	mg/L							＜０．０００５					
	全シアン	mg/L							ＮＤ					
	鉛	mg/L							＜０．００５					
	六価クロム	mg/L							＜０．０１					
	砒素	mg/L							＜０．００５					
	総水銀	mg/L							＜０．０００５					
	アルキル水銀	mg/L												
	ＰＣＢ	mg/L												
	ジクロロメタン	mg/L									＜０．００２			
	四塩化炭素	mg/L									＜０．０００２			
	1,2－ジクロロエタン	mg/L									＜０．０００４			
	1,1－ジクロロエチレン	mg/L									＜０．０１			
	シス－1,2－ジクロロエチレン	mg/L									＜０．００４			
	1,1,1－トリクロロエタン	mg/L									＜０．１			
	1,1,2－トリクロロエタン	mg/L									＜０．０００６			
	トリクロロエチレン	mg/L									＜０．００１			
	テトラクロロエチレン	mg/L									＜０．０００５			
	1,3－ジクロロプロペン	mg/L									＜０．０００２			
	チウラム	mg/L												
	シマジン	mg/L												
	チオベンカルブ	mg/L												
	ベンゼン	mg/L									＜０．００１			
	セレン	mg/L												
	硝酸性窒素及び亜硝酸性窒素	mg/L												
	ふっ素	mg/L												
	ほう素	mg/L												
	1,4－ジオキサン	mg/L									＜０．００５			

測定地点コード	水域区分	水域名	地点番号	測定地点名	地点統一番号	生活環境類型	ＮＰ類型	水生生物類型	底層DO類型	調査区分	調査機関	分析担当機関
０３２１２	渥美湾	神野・田原地先海域	１３１	Ａ－１２	６０７－５１	Ｃロ	Ⅲイ	特Ａイ		年　間	豊橋市	豊橋市環境調査センター

	項　目	単　位	２０２４年 １０月　１日	２０２４年 １０月　１日	２０２４年 １１月１２日	２０２４年 １１月１２日	２０２４年 １２月　３日	２０２４年 １２月　３日	２０２５年 １月　９日	２０２５年 １月　９日	２０２５年 ２月２０日	２０２５年 ２月２０日	２０２５年 ３月１４日	２０２５年 ３月１４日
一般項目	採取時刻		８時　０４分	８時　０４分	８時　２０分	８時　２０分	８時　０７分	８時　０７分	８時　２２分	８時　２２分	８時　１０分	８時　１０分	８時　００分	８時　００分
	天候		晴れ	晴れ	晴れ	晴れ	快晴	快晴	晴れ	晴れ	快晴	快晴	晴れ	晴れ
	気温	℃	２５．５	２５．５	１８．０	１８．０	１０．０	１０．０	３．２	３．２	１．５	１．５	９．８	９．８
	水温	℃	２４．８	２５．５	１７．２	１８．５	１１．２	１３．２	４．６	７．１	４．６	４．４	８．１	８．２
	透視度	cm	７１	６３	３９	７８	＞１００	＞１００	４３	＞１００	３９	９５	＞１００	＞１００
	臭気		微海藻臭	無臭	無臭	無臭	無臭	無臭	無臭	無臭	微海藻臭	無臭	無臭	無臭
	採取位置		上層	中層	上層	中層	上層	中層	上層	中層	上層	中層	上層	中層
	流況		通常	通常	通常	通常	通常	通常	通常	通常	通常	通常	通常	通常
	流量	m3/sec												
	外観		淡黄色	淡黄色	淡乳白色	淡黄色	淡黄色	無色	淡黄色	無色	淡黄色	淡黄色	無色	無色
	採取水深	m	０．５	５．０	０．５	５．０	０．５	５．０	０．５	５．０	０．５	５．０	０．５	５．０
	全水深	m	１１．７０	１１．７０	１１．２０	１１．２０	１２．９０	１２．９０	１２．１０	１２．１０	１２．３０	１２．３０	１２．４０	１２．４０
	透明度	m	１．７		１．０		２．５		１．４		１．５		３．０	
	水色		８１０		４１０		４１２		４１０		４０８		８１０	
	満潮時刻		４時　５８分	４時　５８分	２時　２９分	２時　２９分	７時　２２分	７時　２２分	１３時　０５分	１３時　０５分	９時　２９分	９時　２９分	６時　１５分	６時　１５分
	干潮時刻		１１時　１０分	１１時　１０分	８時　４１分	８時　４１分	１２時　４９分	１２時　４９分	６時　５７分	６時　５７分	３時　２１分	３時　２１分	１２時　１０分	１２時　１０分
生活環境項目	ｐＨ		７．９	７．９	８．０	７．９	７．９	７．９	８．０	７．９	８．２	８．２	８．１	８．１
	ＤＯ	mg/L	４．２	４．０	７．４	６．８	８．３	７．３	１０	９．８	９．９	９．６	８．８	８．７
	ＢＯＤ	mg/L												
	ＣＯＤ（酸性法）	mg/L	３．０	２．４	３．４	２．６	２．７	２．１	３．９	３．２	５．９	３．３	２．５	２．３
	ＳＳ	mg/L												
	大腸菌数	CFU/100mL												
	ｎ－ヘキサン抽出物質	mg/L												
	全窒素	mg/L	１．２	０．４９	１．７	０．３５	１．７	１．０	１．６	０．３０	１．１	０．５６	０．６２	０．８５
	全燐	mg/L	０．２０	０．１１	０．２３	０．０８０	０．１１	０．０３６	０．１３	０．０１９	０．０８２	０．０２９	０．０６５	０．０８５
	全亜鉛	mg/L	０．００４		０．００５				０．００３					
	ノニルフェノール	mg/L	＜０．００００６		＜０．００００６				＜０．００００６					
	ＬＡＳ	mg/L	＜０．０００６		＜０．０００６				＜０．０００６					
	底層溶存酸素量	mg/L												
特殊項目	フェノール類	mg/L							＜０．０１					
	銅	mg/L												
	鉄（溶解性）	mg/L												
	マンガン（溶解性）	mg/L												
	クロム	mg/L												
その他の項目	アンモニア性窒素	mg/L												
	亜硝酸性窒素	mg/L												
	硝酸性窒素	mg/L												
	有機性窒素	mg/L												
	溶存態窒素	mg/L												
	懸濁態窒素	mg/L												
	オルトリン酸態燐	mg/L												
	電気伝導率	mS/m												
	塩化物イオン	mg/L												
	塩分		２６．６２	３０．２８	２１．７４	２８．３２	２５．４４	２９．６９	２２．６７	２９．１５	３０．２３	３０．８５	３１．００	３１．４１
	陰イオン界面活性剤	mg/L												
	非イオン界面活性剤	mg/L												
	クロロフィルａ	mg/m3	４．０Ｅ　０		４．１Ｅ　０		１．４Ｅ　０		１．４Ｅ　１		４．０Ｅ　１		４．２Ｅ　０	
	フェオ色素	mg/m3	１．３		１．５		０．４		１．２		５．６		１．９	
	トリハロメタン生成能	mg/L												
	クロロホルム生成能	mg/L												
	ブロモジクロロメタン生成能	mg/L												
	ジブロモクロロメタン生成能	mg/L												
	ブロモホルム生成能	mg/L												
健康項目	カドミウム	mg/L							＜０．０００５					
	全シアン	mg/L							ＮＤ					
	鉛	mg/L							＜０．００５					
	六価クロム	mg/L							＜０．０１					
	砒素	mg/L							＜０．００５					
	総水銀	mg/L							＜０．０００５					
	アルキル水銀	mg/L												
	ＰＣＢ	mg/L												
	ジクロロメタン	mg/L									＜０．００２			
	四塩化炭素	mg/L									＜０．０００２			
	1,2－ジクロロエタン	mg/L									＜０．０００４			
	1,1－ジクロロエチレン	mg/L									＜０．０１			
	シス－1,2－ジクロロエチレン	mg/L									＜０．００４			
	1,1,1－トリクロロエタン	mg/L									＜０．１			
	1,1,2－トリクロロエタン	mg/L									＜０．０００６			
	トリクロロエチレン	mg/L									＜０．００１			
	テトラクロロエチレン	mg/L									＜０．０００５			
	1,3－ジクロロプロペン	mg/L									＜０．０００２			
	チウラム	mg/L												
	シマジン	mg/L												
	チオベンカルブ	mg/L												
	ベンゼン	mg/L									＜０．００１			
	セレン	mg/L												
	硝酸性窒素及び亜硝酸性窒素	mg/L												
	ふっ素	mg/L												
	ほう素	mg/L												
	1,4－ジオキサン	mg/L									＜０．００５			

測定地点コード	水域区分	水域名	地点番号	測定地点名	地点統一番号	生活環境類型	ＮＰ類型	水生生物類型	底層DO類型	調査区分	調査機関	分析担当機関
０３３０５	渥美湾	渥美湾（甲）	１２４	Ａ－５	６０８－０１	Ｂイ	Ⅲイ	Ａイ		年　間	愛知県	水　産　試　験　場

項目		単位	２０２４年 4月 8日	２０２４年 4月 8日	２０２４年 4月 8日	２０２４年 5月 9日	２０２４年 5月 9日	２０２４年 5月 9日	２０２４年 6月 4日	２０２４年 6月 4日	２０２４年 6月 4日	２０２４年 7月 3日	２０２４年 7月 3日	２０２４年 7月 3日
一般項目	採取時刻		１１時 ３３分	１１時 ３３分	１１時 ３３分	１０時 ２３分	１０時 ２３分	１０時 ２３分	１０時 ２０分	１０時 ２０分	１０時 ２０分	１０時 ３４分	１０時 ３４分	１０時 ３４分
	天候		曇り	曇り	曇り	晴れ	晴れ	晴れ	晴れ	晴れ	晴れ	晴れ	晴れ	晴れ
	気温	℃	１９．８	１９．８	１９．８	１５．９	１５．９	１５．９	２３．９	２３．９	２３．９	２７．５	２７．５	２７．５
	水温	℃	１５．４	１３．０	１１．９	１８．３	１８．３	１７．８	２１．７	２０．５	１９．２	２６．７	２４．２	２１．０
	透視度	cm												
	臭気		無臭	無臭	無臭	無臭	無臭	無臭	無臭	無臭	無臭	無臭	無臭	無臭
	採取位置		上層	中層	下層	上層	中層	下層	上層	中層	下層	上層	中層	下層
	流況		通常	通常	通常	通常	通常	通常	赤　潮	赤　潮	赤　潮	通常	通常	通常
	流量	m3/sec												
	外観		無色	無色	無色	無色	無色	無色	無色	無色	無色	淡黄褐色	無色	無色
	採取水深	m		５．０	９．７		５．０	１０．１		５．０	９．５		５．０	９．８
	全水深	m	１０．２０	１０．２０	１０．２０	１０．６０	１０．６０	１０．６０	１０．００	１０．００	１０．００	１０．３０	１０．３０	１０．３０
	透明度	m	３．５	３．５	３．５	３．５	３．５	３．５	３．０	３．０	３．０	１．５	１．５	１．５
	水色		８１０	８１０	８１０	４１０	４１０	４１０	４１０	４１０	４１０	８０８	８０８	８０８
	満潮時刻		５時 ４１分	５時 ４１分	５時 ４１分	５時 ５９分	５時 ５９分	５時 ５９分	１６時 ４５分	１６時 ４５分	１６時 ４５分	１６時 ４９分	１６時 ４９分	１６時 ４９分
	干潮時刻		１１時 ４６分	１１時 ４６分	１１時 ４６分	１２時 ３８分	１２時 ３８分	１２時 ３８分	１０時 １２分	１０時 １２分	１０時 １２分	９時 ５４分	９時 ５４分	９時 ５４分
生活環境項目	ｐＨ		８．４	８．３	８．１	８．３	８．３	８．２	８．３	８．２	８．０	８．９	８．４	８．０
	ＤＯ	mg/L	１１	１０	５．８	８．０	８．０	６．８	９．０	７．４	２．６	１０	５．４	＜０．５
	ＢＯＤ	mg/L												
	ＣＯＤ（酸性法）	mg/L	４．６	３．２	２．９	３．７	３．５	４．２	４．２	３．７	３．２	６．５	３．１	２．１
	ＳＳ	mg/L												
	大腸菌数	CFU/100mL												
	ｎ－ヘキサン抽出物質	mg/L										ＮＤ		
	全窒素	mg/L	０．３５		０．３３	０．２９		０．３９	０．３５		０．４９	０．５６		０．３９
	全燐	mg/L	０．０３６		０．０２８	０．０３７		０．０６２	０．０３６		０．０５４	０．０６６		０．０６８
	全亜鉛	mg/L	０．００３						０．００１					
	ノニルフェノール	mg/L	＜０．００００６						＜０．００００６					
	ＬＡＳ	mg/L	＜０．０００６						＜０．０００６					
	底層溶存酸素量	mg/L												
特殊項目	フェノール類	mg/L										＜０．０１		
	銅	mg/L												
	鉄（溶解性）	mg/L												
	マンガン（溶解性）	mg/L												
	クロム	mg/L												
その他の項目	アンモニア性窒素	mg/L												
	亜硝酸性窒素	mg/L												
	硝酸性窒素	mg/L												
	有機性窒素	mg/L												
	溶存態窒素	mg/L												
	懸濁態窒素	mg/L	０．２２			０．１３			０．１２			０．４１		
	オルトリン酸態燐	mg/L												
	電気伝導率	mS/m												
	塩化物イオン	mg/L												
	塩分		２５．６２	２９．２９	３１．１７	２９．４３	２９．６５	２９．９５	２６．１３	３０．０１	３１．１８	１７．５９	２８．２６	３１．４３
	陰イオン界面活性剤	mg/L												
	非イオン界面活性剤	mg/L												
	クロロフィルａ	mg/m3	２．７Ｅ　１		２．１Ｅ　１	１．４Ｅ　１		１．１Ｅ　１	１．０Ｅ　１		５．６Ｅ　０	１．７Ｅ　１		１．６Ｅ　０
	フェオ色素	mg/m3	１．２		＜０．１	２．４		５．４	１．７		１．４	１２		１．３
	トリハロメタン生成能	mg/L												
	クロロホルム生成能	mg/L												
	ブロモジクロロメタン生成能	mg/L												
	ジブロモクロロメタン生成能	mg/L												
	ブロモホルム生成能	mg/L												
健康項目	カドミウム	mg/L				＜０．０００５								
	全シアン	mg/L							ＮＤ					
	鉛	mg/L	＜０．００５											
	六価クロム	mg/L				＜０．０１								
	砒素	mg/L	＜０．００５											
	総水銀	mg/L							＜０．０００５					
	アルキル水銀	mg/L												
	ＰＣＢ	mg/L												
	ジクロロメタン	mg/L												
	四塩化炭素	mg/L												
	1,2－ジクロロエタン	mg/L												
	1,1－ジクロロエチレン	mg/L												
	シス－1,2－ジクロロエチレン	mg/L												
	1,1,1－トリクロロエタン	mg/L												
	1,1,2－トリクロロエタン	mg/L												
	トリクロロエチレン	mg/L												
	テトラクロロエチレン	mg/L												
	1,3－ジクロロプロペン	mg/L												
	チウラム	mg/L				＜０．０００６								
	シマジン	mg/L				＜０．０００３								
	チオベンカルブ	mg/L				＜０．００２								
	ベンゼン	mg/L												
	セレン	mg/L				＜０．００２								
	硝酸性窒素及び亜硝酸性窒素	mg/L												
	ふっ素	mg/L												
	ほう素	mg/L												
	1,4－ジオキサン	mg/L												

測定地点コード	水域区分	水域名	地点番号	測定地点名	地点統一番号	生活環境類型	ＮＰ類型	水生生物類型	底層DO類型	調査区分	調査機関	分析担当機関
０３３０５	渥美湾	渥美湾（甲）	１２４	Ａ－５	６０８－０１	Ｂイ	Ⅲイ	Ａイ		年　間	愛知県	水　産　試　験　場

項目		単位	２０２４年 ８月　６日	２０２４年 ８月　６日	２０２４年 ８月　６日	２０２４年 ９月　１７日	２０２４年 ９月　１７日	２０２４年 ９月　１７日	２０２４年 １０月　２日	２０２４年 １０月　２日	２０２４年 １０月　２日	２０２４年 １１月　５日	２０２４年 １１月　５日	２０２４年 １１月　５日
一般項目	採取時刻		１０時　２７分	１０時　２７分	１０時　２７分	１０時　２８分	１０時　２８分	１０時　２８分	１３時　５３分	１３時　５３分	１３時　５３分	１０時　２０分	１０時　２０分	１０時　２０分
	天候		晴れ	晴れ	晴れ	晴れ	晴れ	晴れ	晴れ	晴れ	晴れ	曇り	曇り	曇り
	気温	℃	３３．１	３３．１	３３．１	３４．１	３４．１	３４．１	３０．５	３０．５	３０．５	１９．２	１９．２	１９．２
	水温	℃	３１．３	２５．０	２２．５	３０．６	２７．８	２６．７	２７．２	２５．７	２４．１	２０．８	２１．５	２１．６
	透視度	cm												
	臭気		無臭	無臭	無臭	無臭	無臭	無臭	無臭	無臭	無臭	無臭	無臭	無臭
	採取位置		上層	中層	下層	上層	中層	下層	上層	中層	下層	上層	中層	下層
	流況		通常	通常	通常	通常	通常	通常	通常	通常	通常	通常	通常	通常
	流量	m3/sec												
	外観		無色	無色	淡黄褐色	無色	無色	無色	無色	無色	無色	無色	無色	無色
	採取水深	m		５．０	１０．６		５．０	９．６		５．０	１０．７		５．０	１１．０
	全水深	m	１１．１０	１１．１０	１１．１０	１０．１０	１０．１０	１０．１０	１１．２０	１１．２０	１１．２０	１１．５０	１１．５０	１１．５０
	透明度	m	５．０	５．０	５．０	２．０	２．０	２．０	２．５	２．５	２．５	２．５	２．５	２．５
	水色		８１２	８１２	８１２	８１０	８１０	８１０	８１０	８１０	８１０	８１２	８１２	８１２
	満潮時刻		６時　３５分	６時　３５分	６時　３５分	４時　５４分	４時　５４分	４時　５４分	１７時　５１分	１７時　５１分	１７時　５１分	８時　０８分	８時　０８分	８時　０８分
	干潮時刻		１３時　１２分	１３時　１２分	１３時　１２分	１１時　２６分	１１時　２６分	１１時　２６分	１１時　４４分	１１時　４４分	１１時　４４分	１３時　３６分	１３時　３６分	１３時　３６分
生活環境項目	ｐＨ		８．５	８．３	８．０	８．５	８．１	８．０	８．３	８．２	８．１	８．２	８．２	８．２
	ＤＯ	mg/L	６．９	５．４	＜０．５	１０	２．１	＜０．５	９．０	４．５	２．５	８．１	６．５	５．６
	ＢＯＤ	mg/L												
	ＣＯＤ（酸性法）	mg/L	４．７	３．３	３．７	６．０	３．５	４．３	４．１	３．２	２．２	３．６	３．２	２．９
	ＳＳ	mg/L												
	大腸菌数	CFU/100mL												
	ｎ－ヘキサン抽出物質	mg/L												
	全窒素	mg/L	０．４２		０．５４	０．４５		０．５３	０．４７		０．４０	０．５０		０．３３
	全燐	mg/L	０．０３５		０．１１	０．０４５		０．１０	０．０４９		０．０４８	０．０４８		０．０３６
	全亜鉛	mg/L	０．００２						０．００２					
	ノニルフェノール	mg/L	＜０．００００６						＜０．００００６					
	ＬＡＳ	mg/L	＜０．０００６						＜０．０００６					
	底層溶存酸素量	mg/L												
特殊項目	フェノール類	mg/L												
	銅	mg/L												
	鉄（溶解性）	mg/L												
	マンガン（溶解性）	mg/L												
	クロム	mg/L												
その他の項目	アンモニア性窒素	mg/L												
	亜硝酸性窒素	mg/L												
	硝酸性窒素	mg/L												
	有機性窒素	mg/L												
	溶存態窒素	mg/L												
	懸濁態窒素	mg/L	０．０８			０．２０			０．１４			０．１７		
	オルトリン酸態燐	mg/L												
	電気伝導率	mS/m												
	塩化物イオン	mg/L												
	塩分		２７．５２	３１．６５	３２．４３	２５．９１	２９．４５	３０．８１	２９．０５	３０．０３	３１．９５	２６．８７	２９．５３	３０．５３
	陰イオン界面活性剤	mg/L												
	非イオン界面活性剤	mg/L												
	クロロフィルａ	mg/m3	３．５Ｅ　０		＜０．１Ｅ　０	１．４Ｅ　１		０．２Ｅ　０	９．７Ｅ　０		２．７Ｅ　０	１．０Ｅ　１		２．５Ｅ　０
	フェオ色素	mg/m3	０．５		４７	３．１		１２	０．７		１．４	２．０		１．９
	トリハロメタン生成能	mg/L												
	クロロホルム生成能	mg/L												
	ブロモジクロロメタン生成能	mg/L												
	ジブロモクロロメタン生成能	mg/L												
	ブロモホルム生成能	mg/L												
健康項目	カドミウム	mg/L	＜０．０００５									＜０．０００５		
	全シアン	mg/L				ＮＤ								
	鉛	mg/L	＜０．００５						＜０．００５					
	六価クロム	mg/L	＜０．０１									＜０．０１		
	砒素	mg/L												
	総水銀	mg/L				＜０．０００５								
	アルキル水銀	mg/L												
	ＰＣＢ	mg/L												
	ジクロロメタン	mg/L	＜０．００２									＜０．００２		
	四塩化炭素	mg/L	＜０．０００２									＜０．０００２		
	1,2－ジクロロエタン	mg/L	＜０．０００４									＜０．０００４		
	1,1－ジクロロエチレン	mg/L	＜０．０１									＜０．０１		
	シス－1,2－ジクロロエチレン	mg/L	＜０．００４									＜０．００４		
	1,1,1－トリクロロエタン	mg/L	＜０．１									＜０．１		
	1,1,2－トリクロロエタン	mg/L	＜０．０００６									＜０．０００６		
	トリクロロエチレン	mg/L	＜０．００１									＜０．００１		
	テトラクロロエチレン	mg/L	＜０．０００５									＜０．０００５		
	1,3－ジクロロプロペン	mg/L	＜０．０００２									＜０．０００２		
	チウラム	mg/L										＜０．０００６		
	シマジン	mg/L										＜０．０００３		
	チオベンカルブ	mg/L										＜０．００２		
	ベンゼン	mg/L	＜０．００１									＜０．００１		
	セレン	mg/L	＜０．００２									＜０．００２		
	硝酸性窒素及び亜硝酸性窒素	mg/L												
	ふっ素	mg/L												
	ほう素	mg/L												
	1,4－ジオキサン	mg/L										＜０．００５		

測定地点コード	水域区分	水域名	地点番号	測定地点名	地点統一番号	生活環境類型	ＮＰ類型	水生生物類型	底層DO類型	調査区分	調査機関	分析担当機関
０３３０５	渥美湾	渥美湾（甲）	１２４	Ａ－５	６０８－０１	Ｂイ	Ⅲイ	Ａイ		年　間	愛知県	水　産　試　験　場

項目		単位	２０２４年 １２月　６日	２０２４年 １２月　６日	２０２４年 １２月　６日	２０２５年 １月　８日	２０２５年 １月　８日	２０２５年 １月　８日	２０２５年 ２月２５日	２０２５年 ２月２５日	２０２５年 ２月２５日	２０２５年 ３月　５日	２０２５年 ３月　５日	２０２５年 ３月　５日
一般項目	採取時刻		１０時０６分	１０時０６分	１０時０６分	９時５７分	９時５７分	９時５７分	１０時１８分	１０時１８分	１０時１８分	９時５７分	９時５７分	９時５７分
	天候		晴れ	晴れ	晴れ	晴れ	晴れ	晴れ	晴れ	晴れ	晴れ	曇り	曇り	曇り
	気温	℃	１２．６	１２．６	１２．６	５．４	５．４	５．４	８．３	８．３	８．３	９．３	９．３	９．３
	水温	℃	１３．１	１３．１	１３．８	８．２	８．１	８．２	５．４	５．４	５．４	７．４	７．２	７．２
	透視度	cm												
	臭気		無臭	無臭	無臭	無臭	無臭	無臭	無臭	無臭	無臭	無臭	無臭	無臭
	採取位置		上層	中層	下層	上層	中層	下層	上層	中層	下層	上層	中層	下層
	流況		通常	通常	通常	通常	通常	通常	通常	通常	通常	通常	通常	通常
	流量	m3/sec												
	外観		無色	無色	無色	無色	無色	無色	無色	無色	無色	無色	無色	無色
	採取水深	m		５．０	１１．６		５．０	１０．８		５．０	１０．３		５．０	１１．９
	全水深	m	１２．１０	１２．１０	１２．１０	１１．３０	１１．３０	１１．３０	１０．８０	１０．８０	１０．８０	１２．４０	１２．４０	１２．４０
	透明度	m	３．０	３．０	３．０	２．５	２．５	２．５	４．０	４．０	４．０	３．５	３．５	３．５
	水色		８１２	８１２	８１２	８１０	８１０	８１０	８１２	８１２	８１２	８１２	８１２	８１２
	満潮時刻		９時３５分	９時３５分	９時３５分	１１時５６分	１１時５６分	１１時５６分	５時１０分	５時１０分	５時１０分	８時５１分	８時５１分	８時５１分
	干潮時刻		１５時０１分	１５時０１分	１５時０１分	５時３３分	５時３３分	５時３３分	１０時４２分	１０時４２分	１０時４２分	１５時３５分	１５時３５分	１５時３５分
生活環境項目	ｐＨ		８．２	８．２	８．２	８．４	８．４	８．４	８．３	８．３	８．２	８．３	８．３	８．３
	ＤＯ	mg/L	９．３	９．１	８．４	１０	１０	１０	１０	１０	９．８	１１	１０	９．９
	ＢＯＤ	mg/L												
	ＣＯＤ（酸性法）	mg/L	３．４	３．３	３．６	３．６	３．１	３．５	３．４	４．１	３．８	２．８	３．１	４．１
	ＳＳ	mg/L												
	大腸菌数	CFU/100mL												
	ｎ－ヘキサン抽出物質	mg/L	ＮＤ											
	全窒素	mg/L	０．３１		０．３８	０．３３		０．２４	０．３５		０．３４	０．３０		０．５２
	全燐	mg/L	０．０３４		０．０３３	０．０３０		０．０２８	０．０２５		０．０２５	０．０２６		０．０２２
	全亜鉛	mg/L	０．００２						０．００４					
	ノニルフェノール	mg/L	＜０．００００６						＜０．００００６					
	ＬＡＳ	mg/L	＜０．０００６						＜０．０００６					
	底層溶存酸素量	mg/L												
特殊項目	フェノール類	mg/L				＜０．０１								
	銅	mg/L												
	鉄（溶解性）	mg/L												
	マンガン（溶解性）	mg/L												
	クロム	mg/L												
その他の項目	アンモニア性窒素	mg/L												
	亜硝酸性窒素	mg/L												
	硝酸性窒素	mg/L												
	有機性窒素	mg/L												
	溶存態窒素	mg/L												
	懸濁態窒素	mg/L	０．１６			０．２１			０．１４			０．１４		
	オルトリン酸態燐	mg/L												
	電気伝導率	mS/m												
	塩化物イオン	mg/L												
	塩分		２９．４５	２９．４９	３０．１１	３０．９２	３０．９２	３０．９２	３１．１９	３１．２４	３１．２８	３１．０５	３１．３７	３１．７２
	陰イオン界面活性剤	mg/L												
	非イオン界面活性剤	mg/L												
	クロロフィルａ	mg/m3	２．１Ｅ　１		８．６Ｅ　０	１．４Ｅ　１		１．４Ｅ　１	３．３Ｅ　０		３．４Ｅ　０	１．９Ｅ　１		１．１Ｅ　１
	フェオ色素	mg/m3	０．５		０．５	２．０		２．１	１．５		１．０	２．７		２．４
	トリハロメタン生成能	mg/L												
	クロロホルム生成能	mg/L												
	ブロモジクロロメタン生成能	mg/L												
	ジブロモクロロメタン生成能	mg/L												
	ブロモホルム生成能	mg/L												
健康項目	カドミウム	mg/L							＜０．０００５					
	全シアン	mg/L	ＮＤ									ＮＤ		
	鉛	mg/L							＜０．００５					
	六価クロム	mg/L							＜０．０１					
	砒素	mg/L				＜０．００５								
	総水銀	mg/L	＜０．０００５									＜０．０００５		
	アルキル水銀	mg/L												
	ＰＣＢ	mg/L												
	ジクロロメタン	mg/L												
	四塩化炭素	mg/L												
	1,2－ジクロロエタン	mg/L												
	1,1－ジクロロエチレン	mg/L												
	シス－1,2－ジクロロエチレン	mg/L												
	1,1,1－トリクロロエタン	mg/L												
	1,1,2－トリクロロエタン	mg/L												
	トリクロロエチレン	mg/L												
	テトラクロロエチレン	mg/L												
	1,3－ジクロロプロペン	mg/L												
	チウラム	mg/L												
	シマジン	mg/L												
	チオベンカルブ	mg/L												
	ベンゼン	mg/L												
	セレン	mg/L							＜０．００２					
	硝酸性窒素及び亜硝酸性窒素	mg/L												
	ふっ素	mg/L												
	ほう素	mg/L												
	1,4－ジオキサン	mg/L												

測定地点コード	水域区分	水域名	地点番号	測定地点名	地点統一番号	生活環境類型	ＮＰ類型	水生生物類型	底層DO類型	調査区分	調査機関	分析担当機関
０３３０５	渥美湾	渥美湾（甲）	１２４	Ａ－５	６０８－０１	Ｂイ	Ⅲイ	Ａイ		通　日	愛知県	水　産　試　験　場

項目		単位	２０２４年 6月 １０日	２０２４年 6月 １０日	２０２４年 6月 １０日	２０２４年 6月 １０日	２０２４年 6月 １０日	２０２４年 6月 １０日	２０２４年 6月 １０日	２０２４年 6月 １０日	２０２４年 6月 １０日	２０２４年 6月 １０日	２０２４年 6月 １０日	２０２４年 6月 １０日
一般項目	採取時刻		１０時 ００分	１０時 ００分	１０時 ００分	１２時 ００分	１２時 ００分	１２時 ００分	１４時 ００分	１４時 ００分	１４時 ００分	１６時 ００分	１６時 ００分	１６時 ００分
	天候		晴れ	晴れ	晴れ	晴れ	晴れ	晴れ	晴れ	晴れ	晴れ	晴れ	晴れ	晴れ
	気温	℃	２３．７	２３．７	２３．７	２７．３	２７．３	２７．３	２６．２	２６．２	２６．２	２５．２	２５．２	２５．２
	水温	℃	２２．４	２０．３	１９．２	２３．４	２０．１	１９．２	２２．６	１９．８	１９．２	２２．９	１９．９	１９．２
	透視度	cm												
	臭気		無臭	無臭	無臭	無臭	無臭	無臭	無臭	無臭	無臭	無臭	無臭	無臭
	採取位置		上層	中層	下層	上層	中層	下層	上層	中層	下層	上層	中層	下層
	流況		通常	通常	通常	通常	通常	通常	通常	通常	通常	通常	通常	通常
	流量	m3/sec												
	外観		無色	無色	無色	無色	無色	無色	無色	無色	無色	無色	無色	無色
	採取水深	m		５．０	１０．９		５．０	１０．４		５．０	９．９		５．０	１０．０
	全水深	m	１１．４０	１１．４０	１１．４０	１０．９０	１０．９０	１０．９０	１０．４０	１０．４０	１０．４０	１０．５０	１０．５０	１０．５０
	透明度	m	２．０	２．０	２．０	２．０	２．０	２．０	２．５	２．５	２．５	２．５	２．５	２．５
	水色		４０８	４０８	４０８	４０８	４０８	４０８	４０８	４０８	４０８	４０８	４０８	４０８
	満潮時刻		７時 ２３分	７時 ２３分	７時 ２３分	７時 ２３分	７時 ２３分	７時 ２３分	７時 ２３分	７時 ２３分	７時 ２３分	２１時 ０５分	２１時 ０５分	２１時 ０５分
	干潮時刻		１４時 ２６分	１４時 ２６分	１４時 ２６分	１４時 ２６分	１４時 ２６分	１４時 ２６分	１４時 ２６分	１４時 ２６分	１４時 ２６分	１４時 ２６分	１４時 ２６分	１４時 ２６分
生活環境項目	ｐＨ		８．２	８．１	８．０	８．３	８．２	８．０	８．４	８．２	７．９	８．４	８．２	８．０
	ＤＯ	mg/L	８．５	５．０	２．８	９．５	４．８	２．７	９．７	４．９	２．６	９．４	５．１	２．５
	ＢＯＤ	mg/L												
	ＣＯＤ（酸性法）	mg/L	５．４	４．１	２．４	５．５	３．６	２．４	５．２	３．９	２．４	５．３	３．７	２．５
	ＳＳ	mg/L												
	大腸菌数	CFU/100mL												
	ｎ－ヘキサン抽出物質	mg/L												
	全窒素	mg/L												
	全燐	mg/L												
	全亜鉛	mg/L												
	ノニルフェノール	mg/L												
	ＬＡＳ	mg/L												
	底層溶存酸素量	mg/L												
特殊項目	フェノール類	mg/L												
	銅	mg/L												
	鉄（溶解性）	mg/L												
	マンガン（溶解性）	mg/L												
	クロム	mg/L												
その他の項目	アンモニア性窒素	mg/L												
	亜硝酸性窒素	mg/L												
	硝酸性窒素	mg/L												
	有機性窒素	mg/L												
	溶存態窒素	mg/L												
	懸濁態窒素	mg/L												
	オルトリン酸態燐	mg/L												
	電気伝導率	mS/m												
	塩化物イオン	mg/L												
	塩分		２７．８１	３０．１４	３１．９７	２７．０４	３０．４６	３１．９２	２７．４３	３０．５７	３２．０２	２７．３１	３０．９１	３１．８６
	陰イオン界面活性剤	mg/L												
	非イオン界面活性剤	mg/L												
	クロロフィルａ	mg/m3												
	フェオ色素	mg/m3												
	トリハロメタン生成能	mg/L												
	クロロホルム生成能	mg/L												
	ブロモジクロロメタン生成能	mg/L												
	ジブロモクロロメタン生成能	mg/L												
	ブロモホルム生成能	mg/L												
健康項目	カドミウム	mg/L												
	全シアン	mg/L												
	鉛	mg/L												
	六価クロム	mg/L												
	砒素	mg/L												
	総水銀	mg/L												
	アルキル水銀	mg/L												
	ＰＣＢ	mg/L												
	ジクロロメタン	mg/L												
	四塩化炭素	mg/L												
	1,2－ジクロロエタン	mg/L												
	1,1－ジクロロエチレン	mg/L												
	シス－1,2－ジクロロエチレン	mg/L												
	1,1,1－トリクロロエタン	mg/L												
	1,1,2－トリクロロエタン	mg/L												
	トリクロロエチレン	mg/L												
	テトラクロロエチレン	mg/L												
	1,3－ジクロロプロペン	mg/L												
	チウラム	mg/L												
	シマジン	mg/L												
	チオベンカルブ	mg/L												
	ベンゼン	mg/L												
	セレン	mg/L												
	硝酸性窒素及び亜硝酸性窒素	mg/L												
	ふっ素	mg/L												
	ほう素	mg/L												
	1,4－ジオキサン	mg/L												

測定地点コード	水域区分	水域名	地点番号	測定地点名	地点統一番号	生活環境類型	ＮＰ類型	水生生物類型	底層DO類型	調査区分	調査機関	分析担当機関
０３３０５	渥美湾	渥美湾（甲）	１２４	Ａ－５	６０８－０１	Ｂイ	Ⅲイ	Ａイ		通　日	愛知県	水　産　試　験　場

項目		単位	２０２４年 ６月 １０日	２０２４年 ６月 １０日	２０２４年 ６月 １０日	２０２４年 ６月 １０日	２０２４年 ６月 １０日	２０２４年 ６月 １０日	２０２４年 ６月 １０日	２０２４年 ６月 １０日	２０２４年 ６月 １０日	２０２４年 ６月 １０日	２０２４年 ６月 １１日	２０２４年 ６月 １１日	２０２４年 ６月 １１日
一般項目	採取時刻		１８時 ００分	１８時 ００分	１８時 ００分	２０時 ００分	２０時 ００分	２０時 ００分	２２時 ００分	２２時 ００分	２２時 ００分	０時 ００分	０時 ００分	０時 ００分	０時 ００分
	天候		晴れ	晴れ	晴れ	晴れ	晴れ	晴れ	晴れ	晴れ	晴れ	晴れ	晴れ	晴れ	晴れ
	気温	℃	２４．０	２４．０	２４．０	２２．８	２２．８	１９．２	２２．２	２２．２	２２．２	２２．５	２２．５	２２．５	２２．５
	水温	℃	２３．８	２０．５	１９．２	２３．４	２０．４	１９．２	２３．６	２０．９	１９．２	２３．４	２０．７	１９．２	
	透視度	cm													
	臭気		無臭	無臭	無臭	無臭	無臭	無臭	無臭	無臭	無臭	無臭	無臭	無臭	無臭
	採取位置		上層	中層	下層	上層	中層	下層	上層	中層	下層	上層	中層	下層	下層
	流況		通常	通常	通常	通常	通常	通常	通常	通常	通常	通常	通常	通常	通常
	流量	m3/sec													
	外観		無色	無色	無色	無色	無色	無色	無色	無色	無色	無色	無色	無色	無色
	採取水深	m		５．０	１０．９		５．０	１１．６		５．０	１１．６		５．０	１１．１	
	全水深	m	１１．４０	１１．４０	１１．４０	１２．１０	１２．１０	１２．１０	１２．１０	１２．１０	１２．１０	１１．６０	１１．６０	１１．６０	
	透明度	m	２．５	２．５	２．５										
	水色		４１０	４１０	４１０										
	満潮時刻		２１時 ０５分	２１時 ０５分	２１時 ０５分	２１時 ０５分	２１時 ０５分	２１時 ０５分	２１時 ０５分	２１時 ０５分	２１時 ０５分	２１時 ０５分	２１時 ０５分	２１時 ０５分	２１時 ０５分
	干潮時刻		１４時 ２６分	１４時 ２６分	１４時 ２６分	１４時 ２６分	１４時 ２６分	１４時 ２６分	２時 ２９分	２時 ２９分	２時 ２９分	２時 ２９分	２時 ２９分	２時 ２９分	２時 ２９分
生活環境項目	ｐＨ		８．４	８．２	８．０	８．４	８．２	８．０	８．４	８．３	８．０	８．３	８．２	８．０	
	ＤＯ	mg/L	９．５	６．４	２．６	９．３	６．４	３．０	８．９	７．６	２．６	８．９	７．２	２．４	
	ＢＯＤ	mg/L													
	ＣＯＤ（酸性法）	mg/L	４．３	３．３	２．４	４．３	３．３	２．３	４．５	３．７	２．３	５．０	４．０	２．４	
	ＳＳ	mg/L													
	大腸菌数	CFU/100mL													
	ｎ－ヘキサン抽出物質	mg/L													
	全窒素	mg/L													
	全燐	mg/L													
	全亜鉛	mg/L													
	ノニルフェノール	mg/L													
	ＬＡＳ	mg/L													
	底層溶存酸素量	mg/L													
特殊項目	フェノール類	mg/L													
	銅	mg/L													
	鉄（溶解性）	mg/L													
	マンガン（溶解性）	mg/L													
	クロム	mg/L													
その他の項目	アンモニア性窒素	mg/L													
	亜硝酸性窒素	mg/L													
	硝酸性窒素	mg/L													
	有機性窒素	mg/L													
	溶存態窒素	mg/L													
	懸濁態窒素	mg/L													
	オルトリン酸態燐	mg/L													
	電気伝導率	mS/m													
	塩化物イオン	mg/L													
	塩分		２７．３２	３０．４１	３１．８６	２７．３６	３０．３５	３１．９２	２７．３５	３０．０１	３１．８４	２８．０５	３０．２３	３１．８９	
	陰イオン界面活性剤	mg/L													
	非イオン界面活性剤	mg/L													
	クロロフィルａ	mg/m3													
	フェオ色素	mg/m3													
	トリハロメタン生成能	mg/L													
	クロロホルム生成能	mg/L													
	ブロモジクロロメタン生成能	mg/L													
	ジブロモクロロメタン生成能	mg/L													
	ブロモホルム生成能	mg/L													
健康項目	カドミウム	mg/L													
	全シアン	mg/L													
	鉛	mg/L													
	六価クロム	mg/L													
	砒素	mg/L													
	総水銀	mg/L													
	アルキル水銀	mg/L													
	ＰＣＢ	mg/L													
	ジクロロメタン	mg/L													
	四塩化炭素	mg/L													
	1,2－ジクロロエタン	mg/L													
	1,1－ジクロロエチレン	mg/L													
	シス－1,2－ジクロロエチレン	mg/L													
	1,1,1－トリクロロエタン	mg/L													
	1,1,2－トリクロロエタン	mg/L													
	トリクロロエチレン	mg/L													
	テトラクロロエチレン	mg/L													
	1,3－ジクロロプロペン	mg/L													
	チウラム	mg/L													
	シマジン	mg/L													
	チオベンカルブ	mg/L													
	ベンゼン	mg/L													
	セレン	mg/L													
	硝酸性窒素及び亜硝酸性窒素	mg/L													
	ふっ素	mg/L													
	ほう素	mg/L													
	1,4－ジオキサン	mg/L													

測定地点コード	水域区分	水域名	地点番号	測定地点名	地点統一番号	生活環境類型	ＮＰ類型	水生生物類型	底層DO類型	調査区分	調査機関	分析担当機関
０３３０５	渥美湾	渥美湾（甲）	１２４	Ａ－５	６０８－０１	Ｂイ	Ⅲイ	Ａイ		通　日	愛知県	水　産　試　験　場

項目		単位	２０２４年 ６月 １１日	２０２４年 ６月 １１日	２０２４年 ６月 １１日	２０２４年 ６月 １１日	２０２４年 ６月 １１日	２０２４年 ６月 １１日	２０２４年 ６月 １１日	２０２４年 ６月 １１日	２０２４年 ６月 １１日	２０２４年 ６月 １１日	２０２４年 ６月 １１日	２０２４年 ６月 １１日
一般項目	採取時刻		２時 ００分	２時 ００分	２時 ００分	４時 ００分	４時 ００分	４時 ００分	６時 ００分	６時 ００分	６時 ００分	８時 ００分	８時 ００分	８時 ００分
	天候		晴れ	晴れ	晴れ	晴れ	晴れ	晴れ	晴れ	晴れ	晴れ	晴れ	晴れ	晴れ
	気温	℃	２１．９	２１．９	２１．９	２１．２	２１．２	２１．２	２３．８	２３．８	２３．８	２４．３	２４．３	２４．３
	水温	℃	２３．２	２０．５	１９．３	２３．０	２０．７	１９．３	２３．０	２０．４	１９．３	２３．３	２０．１	１９．４
	透視度	cm												
	臭気		無臭	無臭	無臭	無臭	無臭	無臭	無臭	無臭	無臭	無臭	無臭	無臭
	採取位置		上層	中層	下層	上層	中層	下層	上層	中層	下層	上層	中層	下層
	流況		通常	通常	通常	通常	通常	通常	通常	通常	通常	通常	通常	通常
	流量	m3/sec												
	外観		無色	無色	無色	無色	無色	無色	無色	無色	無色	無色	無色	無色
	採取水深	m		５．０	１０．７		５．０	１０．７		５．０	１１．２		５．０	１１．４
	全水深	m	１１．２０	１１．２０	１１．２０	１１．２０	１１．２０	１１．２０	１１．７０	１１．７０	１１．７０	１１．９０	１１．９０	１１．９０
	透明度	m							２．５	２．５	２．５	２．５	２．５	２．５
	水色								４１０	４１０	４１０	４１０	４１０	４１０
	満潮時刻		２１時 ０５分	２１時 ０５分	２１時 ０５分	８時 ０３分	８時 ０３分	８時 ０３分	８時 ０３分	８時 ０３分	８時 ０３分	８時 ０３分	８時 ０３分	８時 ０３分
	干潮時刻		２時 ２９分	２時 ２９分	２時 ２９分	２時 ２９分	２時 ２９分	２時 ２９分	２時 ２９分	２時 ２９分	２時 ２９分	２時 ２９分	２時 ２９分	２時 ２９分
生活環境項目	ｐＨ		８．４	８．２	８．０	８．３	８．２	８．０	８．４	８．３	８．０	８．４	８．２	８．０
	ＤＯ	mg/L	９．０	６．７	２．５	８．２	７．０	２．６	８．３	６．４	２．７	８．９	６．１	３．３
	ＢＯＤ	mg/L												
	ＣＯＤ（酸性法）	mg/L	４．８	３．７	２．２	４．６	３．７	２．２	４．３	３．０	２．８	４．５	３．０	２．５
	ＳＳ	mg/L												
	大腸菌数	CFU/100mL												
	ｎ－ヘキサン抽出物質	mg/L												
	全窒素	mg/L												
	全燐	mg/L												
	全亜鉛	mg/L												
	ノニルフェノール	mg/L												
	ＬＡＳ	mg/L												
	底層溶存酸素量	mg/L												
特殊項目	フェノール類	mg/L												
	銅	mg/L												
	鉄（溶解性）	mg/L												
	マンガン（溶解性）	mg/L												
	クロム	mg/L												
その他の項目	アンモニア性窒素	mg/L												
	亜硝酸性窒素	mg/L												
	硝酸性窒素	mg/L												
	有機性窒素	mg/L												
	溶存態窒素	mg/L												
	懸濁態窒素	mg/L												
	オルトリン酸態燐	mg/L												
	電気伝導率	mS/m												
	塩化物イオン	mg/L												
	塩分		２７．４３	３０．１８	３１．７８	２７．４４	３０．１３	３１．９３	２７．４２	２９．９１	３１．７３	２７．５５	３０．５０	３１．７２
	陰イオン界面活性剤	mg/L												
	非イオン界面活性剤	mg/L												
	クロロフィルａ	mg/m3												
	フェオ色素	mg/m3												
	トリハロメタン生成能	mg/L												
	クロロホルム生成能	mg/L												
	ブロモジクロロメタン生成能	mg/L												
	ジブロモクロロメタン生成能	mg/L												
	ブロモホルム生成能	mg/L												
健康項目	カドミウム	mg/L												
	全シアン	mg/L												
	鉛	mg/L												
	六価クロム	mg/L												
	砒素	mg/L												
	総水銀	mg/L												
	アルキル水銀	mg/L												
	ＰＣＢ	mg/L												
	ジクロロメタン	mg/L												
	四塩化炭素	mg/L												
	1,2－ジクロロエタン	mg/L												
	1,1－ジクロロエチレン	mg/L												
	シス－1,2－ジクロロエチレン	mg/L												
	1,1,1－トリクロロエタン	mg/L												
	1,1,2－トリクロロエタン	mg/L												
	トリクロロエチレン	mg/L												
	テトラクロロエチレン	mg/L												
	1,3－ジクロロプロペン	mg/L												
	チウラム	mg/L												
	シマジン	mg/L												
	チオベンカルブ	mg/L												
	ベンゼン	mg/L												
	セレン	mg/L												
	硝酸性窒素及び亜硝酸性窒素	mg/L												
	ふっ素	mg/L												
	ほう素	mg/L												
	1,4－ジオキサン	mg/L												

測定地点コード	水域区分	水域名	地点番号	測定地点名	地点統一番号	生活環境類型	ＮＰ類型	水生生物類型	底層DO類型	調査区分	調査機関	分析担当機関
０３３０５	渥美湾	渥美湾（甲）	１２４	Ａ－５	６０８－０１	Ｂイ	Ⅲイ	Ａイ		通　日	愛知県	水　産　試　験　場

	項　　目	単　位	２０２４年 ６月 １１日	２０２４年 ６月 １１日	２０２４年 ６月 １１日								
一般項目	採取時刻		１０時 ００分	１０時 ００分	１０時 ００分								
	天候		晴れ	晴れ	晴れ								
	気温	℃	２８．９	２８．９	２８．９								
	水温	℃	２３．４	２０．７	１９．２								
	透視度	cm											
	臭気		無臭	無臭	無臭								
	採取位置		上層	中層	下層								
	流況		通常	通常	通常								
	流量	m3/sec											
	外観		無色	無色	無色								
	採取水深	m		５．０	１１．２								
	全水深	m	１１．７０	１１．７０	１１．７０								
	透明度	m	２．５	２．５	２．５								
	水色		４１０	４１０	４１０								
	満潮時刻		８時 ０３分	８時 ０３分	８時 ０３分								
	干潮時刻		１５時 ０６分	１５時 ０６分	１５時 ０６分								
生活環境項目	ｐＨ		８．４	８．３	８．０								
	ＤＯ	mg/L	１０	６．８	２．２								
	ＢＯＤ	mg/L											
	ＣＯＤ（酸性法）	mg/L	５．２	３．２	２．５								
	ＳＳ	mg/L											
	大腸菌数	CFU/100mL											
	ｎ－ヘキサン抽出物質	mg/L											
	全窒素	mg/L											
	全燐	mg/L											
	全亜鉛	mg/L											
	ノニルフェノール	mg/L											
	ＬＡＳ	mg/L											
	底層溶存酸素量	mg/L											
特殊項目	フェノール類	mg/L											
	銅	mg/L											
	鉄（溶解性）	mg/L											
	マンガン（溶解性）	mg/L											
	クロム	mg/L											
その他の項目	アンモニア性窒素	mg/L											
	亜硝酸性窒素	mg/L											
	硝酸性窒素	mg/L											
	有機性窒素	mg/L											
	溶存態窒素	mg/L											
	懸濁態窒素	mg/L											
	オルトリン酸態燐	mg/L											
	電気伝導率	mS/m											
	塩化物イオン	mg/L											
	塩分		２７．９８	３０．４１	３１．７６								
	陰イオン界面活性剤	mg/L											
	非イオン界面活性剤	mg/L											
	クロロフィルａ	mg/m3											
	フェオ色素	mg/m3											
	トリハロメタン生成能	mg/L											
	クロロホルム生成能	mg/L											
	ブロモジクロロメタン生成能	mg/L											
	ジブロモクロロメタン生成能	mg/L											
	ブロモホルム生成能	mg/L											
健康項目	カドミウム	mg/L											
	全シアン	mg/L											
	鉛	mg/L											
	六価クロム	mg/L											
	砒素	mg/L											
	総水銀	mg/L											
	アルキル水銀	mg/L											
	ＰＣＢ	mg/L											
	ジクロロメタン	mg/L											
	四塩化炭素	mg/L											
	1,2－ジクロロエタン	mg/L											
	1,1－ジクロロエチレン	mg/L											
	シス－1,2－ジクロロエチレン	mg/L											
	1,1,1－トリクロロエタン	mg/L											
	1,1,2－トリクロロエタン	mg/L											
	トリクロロエチレン	mg/L											
	テトラクロロエチレン	mg/L											
	1,3－ジクロロプロペン	mg/L											
	チウラム	mg/L											
	シマジン	mg/L											
	チオベンカルブ	mg/L											
	ベンゼン	mg/L											
	セレン	mg/L											
	硝酸性窒素及び亜硝酸性窒素	mg/L											
	ふっ素	mg/L											
	ほう素	mg/L											
	1,4－ジオキサン	mg/L											

測定地点コード	水域区分	水域名	地点番号	測定地点名	地点統一番号	生活環境類型	ＮＰ類型	水生生物類型	底層DO類型	調査区分	調査機関	分析担当機関
０３３０６	渥美湾	渥美湾（甲）	１２５	Ａ－６	６０８－０２	Ｂイ	Ⅲイ	特Ａイ		年　間	愛知県	水　産　試　験　場

項目		単位	２０２４年 ４月　８日	２０２４年 ４月　８日	２０２４年 ５月　９日	２０２４年 ５月　９日	２０２４年 ６月　４日	２０２４年 ６月　４日	２０２４年 ７月　３日	２０２４年 ７月　３日	２０２４年 ８月　６日	２０２４年 ８月　６日	２０２４年 ９月１７日	２０２４年 ９月１７日
一般項目	採取時刻		１３時　３４分	１３時　３４分	９時　２１分	９時　２１分	１２時　２８分	１２時　２８分	１３時　１７分	１３時　１７分	１３時　１６分	１３時　１６分	１３時　００分	１３時　００分
	天候		曇り	曇り	晴れ	晴れ	晴れ	晴れ	晴れ	晴れ	晴れ	晴れ	晴れ	晴れ
	気温	℃	１９．２	１９．２	１５．４	１５．４	２４．２	２４．２	３３．３	３３．３	３４．５	３４．５	３３．２	３３．２
	水温	℃	１６．７	１１．９	１７．３	１６．９	２２．８	１９．８	２７．１	２４．４	３１．９	２３．６	３０．９	２７．８
	透視度	cm												
	臭気		無臭	無臭	無臭	無臭	無臭	無臭	無臭	無臭	無臭	無臭	無臭	無臭
	採取位置		上層	中層	上層	中層	上層	中層	上層	中層	上層	中層	上層	中層
	流況		通常	通常	通常	通常	通常	通常	通常	通常	通常	通常	通常	通常
	流量	m3/sec												
	外観		無色	無色	無色	無色	無色	無色	無色	無色	無色	淡乳白色	無色	無色
	採取水深	m		５．０		５．０		５．０		５．０		５．０		５．０
	全水深	m	６．１０	６．１０	６．４０	６．４０	６．２０	６．２０	６．５０	６．５０	５．９０	５．９０	５．８０	５．８０
	透明度	m	２．５	２．５	３．０	３．０	２．０	２．０	１．５	１．５	２．５	２．５	２．０	２．０
	水色		８１０	８１０	４１２	４１２	４１０	４１０	８１０	８１０	８１２	８１２	８１０	８１０
	満潮時刻		１７時　５３分	１７時　５３分	５時　５９分	５時　５９分	１６時　４５分	１６時　４５分	１６時　４９分	１６時　４９分	１９時　３４分	１９時　３４分	１７時　５３分	１７時　５３分
	干潮時刻		１１時　４６分	１１時　４６分	１２時　３８分	１２時　３８分	１０時　１２分	１０時　１２分	９時　５４分	９時　５４分	１３時　１２分	１３時　１２分	１１時　２６分	１１時　２６分
生活環境項目	ｐＨ		８．５	８．３	８．２	８．１	８．５	８．１	８．７	８．４	８．７	８．１	８．７	８．２
	ＤＯ	mg/L	１２	８．５	６．８	４．０	１１	２．３	９．８	５．０	８．６	＜０．５	１１	＜０．５
	ＢＯＤ	mg/L												
	ＣＯＤ（酸性法）	mg/L	３．８	２．７	３．２	３．２	５．５	２．９	５．８	３．８	５．３	６．２	６．５	４．０
	ＳＳ	mg/L												
	大腸菌数	CFU/100mL												
	ｎ－ヘキサン抽出物質	mg/L												
	全窒素	mg/L	０．３３		０．５０		０．４６		０．５０		０．３６		０．３１	
	全燐	mg/L	０．０２９		０．０３７		０．０７０		０．０５５		０．０３７		０．０４０	
	全亜鉛	mg/L	０．００２				０．００２				０．００２			
	ノニルフェノール	mg/L	＜０．００００６				＜０．００００６				＜０．００００６			
	ＬＡＳ	mg/L	＜０．０００６				＜０．０００６				＜０．０００６			
	底層溶存酸素量	mg/L												
特殊項目	フェノール類	mg/L												
	銅	mg/L												
	鉄（溶解性）	mg/L												
	マンガン（溶解性）	mg/L												
	クロム	mg/L												
その他の項目	アンモニア性窒素	mg/L												
	亜硝酸性窒素	mg/L												
	硝酸性窒素	mg/L												
	有機性窒素	mg/L												
	溶存態窒素	mg/L												
	懸濁態窒素	mg/L	０．１８		０．１３		０．３０		０．２４		０．１１		０．２０	
	オルトリン酸態燐	mg/L												
	電気伝導率	mS/m												
	塩化物イオン	mg/L												
	塩分		２４．０７	２８．３９	３０．７３	３１．０３	２６．７４	３０．２１	２４．６８	２７．８６	２６．２６	３０．７５	２４．２９	２８．４４
	陰イオン界面活性剤	mg/L												
	非イオン界面活性剤	mg/L												
	クロロフィルａ	mg/m3	２．５Ｅ　１		１．２Ｅ　１		１．９Ｅ　１		９．６Ｅ　０		１．０Ｅ　１		１．４Ｅ　１	
	フェオ色素	mg/m3	＜０．１		２．１		２．９		２．７		１．３		２．８	
	トリハロメタン生成能	mg/L												
	クロロホルム生成能	mg/L												
	ブロモジクロロメタン生成能	mg/L												
	ジブロモクロロメタン生成能	mg/L												
	ブロモホルム生成能	mg/L												
健康項目	カドミウム	mg/L												
	全シアン	mg/L												
	鉛	mg/L												
	六価クロム	mg/L												
	砒素	mg/L												
	総水銀	mg/L												
	アルキル水銀	mg/L												
	ＰＣＢ	mg/L												
	ジクロロメタン	mg/L												
	四塩化炭素	mg/L												
	1,2－ジクロロエタン	mg/L												
	1,1－ジクロロエチレン	mg/L												
	シス－1,2－ジクロロエチレン	mg/L												
	1,1,1－トリクロロエタン	mg/L												
	1,1,2－トリクロロエタン	mg/L												
	トリクロロエチレン	mg/L												
	テトラクロロエチレン	mg/L												
	1,3－ジクロロプロペン	mg/L												
	チウラム	mg/L												
	シマジン	mg/L												
	チオベンカルブ	mg/L												
	ベンゼン	mg/L												
	セレン	mg/L												
	硝酸性窒素及び亜硝酸性窒素	mg/L												
	ふっ素	mg/L												
	ほう素	mg/L												
	1,4－ジオキサン	mg/L												

測定地点コード	水域区分	水域名	地点番号	測定地点名	地点統一番号	生活環境類型	ＮＰ類型	水生生物類型	底層DO類型	調査区分	調査機関	分析担当機関
０３３０６	湿美湾	湿美湾（甲）	１２５	Ａ－６	６０８－０２	Ｂイ	Ⅲイ	特Ａイ		年　間	愛知県	水　産　試　験　場

	項　　目	単　位	２０２４年 １０月　３日	２０２４年 １０月　３日	２０２４年 １１月　５日	２０２４年 １１月　５日	２０２４年 １２月　６日	２０２４年 １２月　６日	２０２５年 １月　８日	２０２５年 １月　８日	２０２５年 ２月２５日	２０２５年 ２月２５日	２０２５年 ３月　５日	２０２５年 ３月　５日
一般項目	採取時刻		９時　１０分	９時　１０分	１４時　０８分	１４時　０８分	１２時　１７分	１２時　１７分	９時　２３分	９時　２３分	１３時　０６分	１３時　０６分	１２時　１９分	１２時　１９分
	天候		雨	雨	曇り	曇り	晴れ	晴れ	晴れ	晴れ	晴れ	晴れ	曇り	曇り
	気温	℃	２５．６	２５．６	２１．４	２１．４	１３．０	１３．０	５．４	５．４	１４．１	１４．１	１０．０	１０．０
	水温	℃	２６．４	２６．５	２１．２	２１．６	１３．３	１３．４	７．４	７．４	６．１	５．８	７．６	７．２
	透視度	cm												
	臭気		無臭	無臭	無臭	無臭	無臭	無臭	無臭	無臭	無臭	無臭	無臭	無臭
	採取位置		上層	中層	上層	中層	上層	中層	上層	中層	上層	中層	上層	中層
	流況		通常	通常	通常	通常	通常	通常	通常	通常	通常	通常	通常	通常
	流量	m3/sec												
	外観		無色	無色	無色	無色	無色	無色	無色	無色	無色	無色	無色	無色
	採取水深	m		５．０		５．０		５．０		５．０		５．０		５．０
	全水深	m	６．７０	６．７０	６．００	６．００	７．１０	７．１０	７．００	７．００	６．６０	６．６０	６．８０	６．８０
	透明度	m	１．５	１．５	２．５	２．５	３．５	３．５	２．０	２．０	５．５	５．５	３．０	３．０
	水色		８１０	８１０	８１０	８１０	８１２	８１２	４１０	４１０	８１２	８１２	８１２	８１２
	満潮時刻		６時　０６分	６時　０６分	１９時　０２分	１９時　０２分	９時　３５分	９時　３５分	１１時　５６分	１１時　５６分	１６時　０１分	１６時　０１分	８時　５１分	８時　５１分
	干潮時刻		１２時　１１分	１２時　１１分	１３時　３６分	１３時　３６分	１５時　０１分	１５時　０１分	５時　３３分	５時　３３分	１０時　４２分	１０時　４２分	１５時　３５分	１５時　３５分
生活環境項目	ｐＨ		８．２	８．３	８．１	８．１	８．２	８．２	８．１	８．１	８．１	８．１	８．３	８．３
	ＤＯ	mg/L	７．６	７．３	６．８	５．０	８．８	８．８	１０	１０	１０	１０	１１	１１
	ＢＯＤ	mg/L												
	ＣＯＤ（酸性法）	mg/L	４．４	４．６	３．１	３．４	３．１	３．３	４．２	４．１	３．２	３．３	３．４	４．８
	ＳＳ	mg/L												
	大腸菌数	CFU/100mL												
	ｎ－ヘキサン抽出物質	mg/L												
	全窒素	mg/L	０．３５		０．４２		０．３２		０．３８		０．２６		０．３９	
	全燐	mg/L	０．０６１		０．０４３		０．０３０		０．０４４		０．０２０		０．０３７	
	全亜鉛	mg/L	０．００３				０．００４				０．００２			
	ノニルフェノール	mg/L	＜０．００００６				＜０．００００６				＜０．００００６			
	ＬＡＳ	mg/L	＜０．０００６				＜０．０００６				＜０．０００６			
	底層溶存酸素量	mg/L												
特殊項目	フェノール類	mg/L												
	銅	mg/L												
	鉄（溶解性）	mg/L												
	マンガン（溶解性）	mg/L												
	クロム	mg/L												
その他の項目	アンモニア性窒素	mg/L												
	亜硝酸性窒素	mg/L												
	硝酸性窒素	mg/L												
	有機性窒素	mg/L												
	溶存態窒素	mg/L												
	懸濁態窒素	mg/L	０．２３		０．０９		０．１１		０．２５		０．１０		０．１９	
	オルトリン酸態燐	mg/L												
	電気伝導率	mS/m												
	塩化物イオン	mg/L												
	塩分		２８．８９	２９．０３	２８．８７	２９．８３	２９．７１	２９．８６	３０．３２	３０．４０	３１．５０	３１．５５	３０．３３	３０．６６
	陰イオン界面活性剤	mg/L												
	非イオン界面活性剤	mg/L												
	クロロフィルａ	mg/m3	２．３Ｅ　１		７．４Ｅ　０		１．２Ｅ　１		１．９Ｅ　１		３．６Ｅ　０		１．９Ｅ　１	
	フェオ色素	mg/m3	４．３		２．２		１．０		３．６		０．８		３．６	
	トリハロメタン生成能	mg/L												
	クロロホルム生成能	mg/L												
	ブロモジクロロメタン生成能	mg/L												
	ジブロモクロロメタン生成能	mg/L												
	ブロモホルム生成能	mg/L												
健康項目	カドミウム	mg/L												
	全シアン	mg/L												
	鉛	mg/L												
	六価クロム	mg/L												
	砒素	mg/L												
	総水銀	mg/L												
	アルキル水銀	mg/L												
	ＰＣＢ	mg/L												
	ジクロロメタン	mg/L												
	四塩化炭素	mg/L												
	1,2－ジクロロエタン	mg/L												
	1,1－ジクロロエチレン	mg/L												
	シス－1,2－ジクロロエチレン	mg/L												
	1,1,1－トリクロロエタン	mg/L												
	1,1,2－トリクロロエタン	mg/L												
	トリクロロエチレン	mg/L												
	テトラクロロエチレン	mg/L												
	1,3－ジクロロプロペン	mg/L												
	チウラム	mg/L												
	シマジン	mg/L												
	チオベンカルブ	mg/L												
	ベンゼン	mg/L												
	セレン	mg/L												
	硝酸性窒素及び亜硝酸性窒素	mg/L												
	ふっ素	mg/L												
	ほう素	mg/L												
	1,4－ジオキサン	mg/L												

測定地点コード	水域区分	水域名	地点番号	測定地点名	地点統一番号	生活環境類型	ＮＰ類型	水生生物類型	底層DO類型	調査区分	調査機関	分析担当機関
０３３１０	渥美湾	渥美湾（甲）	１２９	Ａ－１０	６０８－５１	Ｂイ	Ⅲイ	Ａイ		年　間	愛知県	水　産　試　験　場

項目		単位	２０２４年 ４月　８日	２０２４年 ４月　８日	２０２４年 ５月　９日	２０２４年 ５月　９日	２０２４年 ５月　９日	２０２４年 ６月　４日	２０２４年 ６月　４日	２０２４年 ６月　４日	２０２４年 ７月　３日	２０２４年 ７月　３日	２０２４年 ７月　３日	２０２４年 ８月　６日
一般項目	採取時刻		１１時　００分	１１時　００分	１０時　５３分	１０時　５３分	１０時　５３分	９時　４６分	９時　４６分	９時　４６分	９時　５７分	９時　５７分	９時　５７分	９時　５１分
	天候		曇り	曇り	晴れ	晴れ	晴れ	晴れ	晴れ	晴れ	晴れ	晴れ	晴れ	晴れ
	気温	℃	１９．６	１９．６	１６．９	１６．９	１６．９	２３．２	２３．２	２３．２	２８．５	２８．５	２８．５	３３．８
	水温	℃	１３．４	１１．２	１７．２	１７．１	１７．１	２１．８	２０．４	１９．６	２４．２	２４．１	２１．７	３１．２
	透視度	cm												
	臭気		無臭	無臭	無臭	無臭	無臭	無臭	無臭	無臭	無臭	無臭	無臭	無臭
	採取位置		上層	中層	上層	中層	下層	上層	中層	下層	上層	中層	下層	上層
	流況		通常	通常	通常	通常	通常	赤　潮	赤　潮	赤　潮	通常	通常	通常	通常
	流量	m3/sec												
	外観		無色	無色	無色	無色	無色	無色	無色	無色	淡黄褐色	無色	無色	無色
	採取水深	m		５．０		５．０	７．２		５．０	７．３		５．０	７．３	
	全水深	m	７．５０	７．５０	７．７０	７．７０	７．７０	７．８０	７．８０	７．８０	７．８０	７．８０	７．８０	８．９０
	透明度	m	３．５	３．５	３．５	３．５	３．５	２．０	２．０	２．０	１．５	１．５	１．５	４．０
	水色		８１０	８１０	４１０	４１０	４１０	４０８	４０８	４０８	４１０	４１０	４１０	８１２
	満潮時刻		５時　４１分	５時　４１分	５時　５９分	５時　５９分	５時　５９分	３時　３６分	３時　３６分	３時　３６分	１６時　４９分	１６時　４９分	１６時　４９分	６時　３５分
	干潮時刻		１１時　４６分	１１時　４６分	１２時　３８分	１２時　３８分	１２時　３８分	１０時　１２分	１０時　１２分	１０時　１２分	９時　５４分	９時　５４分	９時　５４分	１３時　１２分
生活環境項目	ｐＨ		８．３	８．２	８．１	８．１	８．１	８．４	８．１	８．０	８．５	８．３	８．１	８．５
	ＤＯ	mg/L	１１	８．４	６．５	６．４	６．３	９．９	４．４	２．１	８．６	５．３	＜０．５	７．０
	ＢＯＤ	mg/L												
	ＣＯＤ（酸性法）	mg/L	３．７	３．５	３．１	３．２		５．８	３．９		５．９	３．３		５．４
	ＳＳ	mg/L												
	大腸菌数	CFU/100mL												
	ｎ－ヘキサン抽出物質	mg/L												
	全窒素	mg/L	０．３１		０．３０		０．４４	０．４５		０．４１	０．６８		０．４２	０．４３
	全燐	mg/L	０．０２６		０．０４７		０．０５１	０．０６８		０．０７２	０．０６９		０．０７４	０．０４０
	全亜鉛	mg/L												０．００３
	ノニルフェノール	mg/L	＜０．００００６											
	ＬＡＳ	mg/L	＜０．０００６											
	底層溶存酸素量	mg/L												
特殊項目	フェノール類	mg/L												
	銅	mg/L												
	鉄（溶解性）	mg/L												
	マンガン（溶解性）	mg/L												
	クロム	mg/L												
その他の項目	アンモニア性窒素	mg/L												
	亜硝酸性窒素	mg/L												
	硝酸性窒素	mg/L												
	有機性窒素	mg/L												
	溶存態窒素	mg/L												
	懸濁態窒素	mg/L						０．３７			０．２４			０．１４
	オルトリン酸態燐	mg/L												
	電気伝導率	mS/m												
	塩化物イオン	mg/L												
	塩分		２４．６４	２９．３８	３０．８５	３０．８８	３０．８８	２５．８５	２９．５８	２９．８４	１３．２５	２７．９３	２９．４６	２６．４２
	陰イオン界面活性剤	mg/L												
	非イオン界面活性剤	mg/L												
	クロロフィルａ	mg/m3	１．５Ｅ　１		１．８Ｅ　１		１．７Ｅ　１	３．４Ｅ　１		１．０Ｅ　１	１．１Ｅ　１		３．２Ｅ　０	１．２Ｅ　１
	フェオ色素	mg/m3	＜０．１		２．１		３．１	２．４		２．３	４．０		１．６	２．２
	トリハロメタン生成能	mg/L												
	クロロホルム生成能	mg/L												
	ブロモジクロロメタン生成能	mg/L												
	ジブロモクロロメタン生成能	mg/L												
	ブロモホルム生成能	mg/L												
健康項目	カドミウム	mg/L												
	全シアン	mg/L												
	鉛	mg/L												
	六価クロム	mg/L												
	砒素	mg/L												
	総水銀	mg/L												
	アルキル水銀	mg/L												
	ＰＣＢ	mg/L												
	ジクロロメタン	mg/L												
	四塩化炭素	mg/L												
	1,2－ジクロロエタン	mg/L												
	1,1－ジクロロエチレン	mg/L												
	シス－1,2－ジクロロエチレン	mg/L												
	1,1,1－トリクロロエタン	mg/L												
	1,1,2－トリクロロエタン	mg/L												
	トリクロロエチレン	mg/L												
	テトラクロロエチレン	mg/L												
	1,3－ジクロロプロペン	mg/L												
	チウラム	mg/L												
	シマジン	mg/L												
	チオベンカルブ	mg/L												
	ベンゼン	mg/L												
	セレン	mg/L												
	硝酸性窒素及び亜硝酸性窒素	mg/L												
	ふっ素	mg/L												
	ほう素	mg/L												
	1,4－ジオキサン	mg/L												

測定地点コード	水域区分	水域名	地点番号	測定地点名	地点統一番号	生活環境類型	ＮＰ類型	水生生物類型	底層DO類型	調査区分	調査機関	分析担当機関
０３３１０	渥美湾	渥美湾（甲）	１２９	Ａ－１０	６０８－５１	Ｂイ	Ⅲイ	Ａイ		年　間	愛知県	水　産　試　験　場

項目		単位	２０２４年 ８月　６日	２０２４年 ８月　６日	２０２４年 ９月　５日	２０２４年 ９月　１７日	２０２４年 １０月　３日	２０２４年 １０月　３日	２０２４年 １０月　３日	２０２４年 １０月　３日	２０２４年 １１月　５日	２０２４年 １１月　５日	２０２４年 １２月　６日	２０２４年 １２月　６日
一般項目	採取時刻		９時　５１分	９時　５１分	９時　５５分	９時　５５分	９時　５５分	１０時　０６分	１０時　０６分	１０時　０６分	９時　５２分	９時　５２分	９時　３０分	９時　３０分
	天候		晴れ	晴れ	晴れ	晴れ	晴れ	曇り	曇り	曇り	曇り	曇り	晴れ	晴れ
	気温	℃	３３．８	３３．８	３３．０	３３．０	３３．０	２６．７	２６．７	２６．７	１９．３	１９．３	１２．２	１２．２
	水温	℃	２５．８	２３．０	３０．３	２７．９	２６．５	２６．４	２６．４	２５．２	２０．９	２１．６	１３．０	１３．１
	透視度	cm												
	臭気		無臭	無臭	無臭	無臭	無臭	無臭	無臭	無臭	無臭	無臭	無臭	無臭
	採取位置		中層	下層	上層	中層	下層	上層	中層	下層	上層	中層	上層	中層
	流況		通常	通常	通常	通常	通常	通常	通常	通常	通常	通常	通常	通常
	流量	m3/sec												
	外観		無色	無色	淡黄褐色	無色	無色	無色	無色	無色	無色	無色	無色	無色
	採取水深	m	５．０	８．４		５．０	７．３		５．０	７．６		５．０		５．０
	全水深	m	８．９０	８．９０	７．８０	７．８０	７．８０	８．１０	８．１０	８．１０	９．００	９．００	９．６０	９．６０
	透明度	m	４．０	４．０	１．５	１．５	１．５	２．０	２．０	２．０	２．５	２．５	３．０	３．０
	水色		８１２	８１２	８０８	８０８	８０８	８１０	８１０	８１０	８１０	８１０	８１０	８１０
	満潮時刻		６時　３５分	６時　３５分	４時　５４分	４時　５４分	４時　５４分	６時　０６分	６時　０６分	６時　０６分	８時　０８分	８時　０８分	９時　３５分	９時　３５分
	干潮時刻		１３時　１２分	１３時　１２分	１１時　２６分	１１時　２６分	１１時　２６分	１２時　１１分	１２時　１１分	１２時　１１分	１３時　３６分	１３時　３６分	２時　３７分	２時　３７分
生活環境項目	ｐＨ		８．２	８．０	８．５	８．１	８．０	８．３	８．２	８．１	８．１	８．１	８．２	８．２
	ＤＯ	mg/L	４．２	＜０．５	１０	２．０	＜０．５	８．１	５．０	＜０．５	７．４	５．１	８．７	８．７
	ＢＯＤ	mg/L												
	ＣＯＤ（酸性法）	mg/L	３．５		６．３	３．８		５．５	４．２		４．４	４．２	３．６	３．３
	ＳＳ	mg/L												
	大腸菌数	CFU/100mL												
	ｎ－ヘキサン抽出物質	mg/L												
	全窒素	mg/L		０．５０	０．３４		０．４３	０．３７		０．３３	０．４９		０．４０	
	全燐	mg/L		０．１２	０．０６３		０．１０	０．０５７		０．０６９	０．０４５		０．０３３	
	全亜鉛	mg/L												
	ノニルフェノール	mg/L						＜０．００００６						
	ＬＡＳ	mg/L						＜０．０００６						
	底層溶存酸素量	mg/L												
特殊項目	フェノール類	mg/L												
	銅	mg/L												
	鉄（溶解性）	mg/L												
	マンガン（溶解性）	mg/L												
	クロム	mg/L												
その他の項目	アンモニア性窒素	mg/L												
	亜硝酸性窒素	mg/L												
	硝酸性窒素	mg/L												
	有機性窒素	mg/L												
	溶存態窒素	mg/L												
	懸濁態窒素	mg/L											０．１４	
	オルトリン酸態燐	mg/L												
	電気伝導率	mS/m												
	塩化物イオン	mg/L												
	塩分		３１．０９	３２．０２	２４．２２	２９．２３	２９．５３	２９．３５	３０．１５	３０．５９	２７．９１	２９．７４	２９．２７	２９．２９
	陰イオン界面活性剤	mg/L												
	非イオン界面活性剤	mg/L												
	クロロフィルａ	mg/m3		＜０．１Ｅ　０	２．８Ｅ　１		５．７Ｅ　０	１．７Ｅ　１		１．６Ｅ　１	９．５Ｅ　０		１．５Ｅ　１	
	フェオ色素	mg/m3		４０	３．２		５．６	３．２		４．８	２．２		＜０．１	
	トリハロメタン生成能	mg/L												
	クロロホルム生成能	mg/L												
	ブロモジクロロメタン生成能	mg/L												
	ジブロモクロロメタン生成能	mg/L												
	ブロモホルム生成能	mg/L												
健康項目	カドミウム	mg/L												
	全シアン	mg/L												
	鉛	mg/L												
	六価クロム	mg/L												
	砒素	mg/L												
	総水銀	mg/L												
	アルキル水銀	mg/L												
	ＰＣＢ	mg/L												
	ジクロロメタン	mg/L												
	四塩化炭素	mg/L												
	1,2－ジクロロエタン	mg/L												
	1,1－ジクロロエチレン	mg/L												
	シス－1,2－ジクロロエチレン	mg/L												
	1,1,1－トリクロロエタン	mg/L												
	1,1,2－トリクロロエタン	mg/L												
	トリクロロエチレン	mg/L												
	テトラクロロエチレン	mg/L												
	1,3－ジクロロプロペン	mg/L												
	チウラム	mg/L												
	シマジン	mg/L												
	チオベンカルブ	mg/L												
	ベンゼン	mg/L												
	セレン	mg/L												
	硝酸性窒素及び亜硝酸性窒素	mg/L												
	ふっ素	mg/L												
	ほう素	mg/L												
	1,4－ジオキサン	mg/L												

測定地点コード	水域区分	水域名	地点番号	測定地点名	地点統一番号	生活環境類型	ＮＰ類型	水生生物類型	底層DO類型	調査区分	調査機関	分析担当機関
０３３１０	渥美湾	渥美湾（甲）	１２９	Ａ－１０	６０８－５１	Ｂイ	Ⅲイ	Ａイ		年　間	愛知県	水　産　試　験　場

	項　　目	単　位	２０２５年 １月　８日	２０２５年 １月　８日	２０２５年 ２月２５日	２０２５年 ２月２５日	２０２５年 ３月　５日	２０２５年 ３月　５日
一般項目	採取時刻		１０時　３０分	１０時　３０分	９時　４０分	９時　４０分	９時　２５分	９時　２５分
	天候		晴れ	晴れ	晴れ	晴れ	曇り	曇り
	気温	℃	５．８	５．８	８．４	８．４	９．０	９．０
	水温	℃	７．４	７．４	５．４	５．４	７．２	７．０
	透視度	cm						
	臭気		無臭	無臭	無臭	無臭	無臭	無臭
	採取位置		上層	中層	上層	中層	上層	中層
	流況		通常	通常	通常	通常	通常	通常
	流量	m3/sec						
	外観		無色	無色	無色	無色	無色	無色
	採取水深	m		５．０		５．０		５．０
	全水深	m	９．４０	９．４０	８．２０	８．２０	９．５０	９．５０
	透明度	m	１．５	１．５	３．０	３．０	３．５	３．５
	水色		８１０	８１０	８１０	８１０	８１０	８１０
	満潮時刻		１１時　５６分	１１時　５６分	５時　１０分	５時　１０分	８時　５１分	８時　５１分
	干潮時刻		５時　３３分	５時　３３分	１０時　４２分	１０時　４２分	１５時　３５分	１５時　３５分
生活環境項目	ｐＨ		８．４	８．４	８．２	８．３	８．２	８．２
	ＤＯ	mg/L	１０	１０	１０	１０	１１	１０
	ＢＯＤ	mg/L						
	ＣＯＤ（酸性法）	mg/L	４．４	４．３	４．２	４．４	４．３	１２
	ＳＳ	mg/L						
	大腸菌数	CFU/100mL						
	ｎ－ヘキサン抽出物質	mg/L						
	全窒素	mg/L	０．３８		０．３８		０．２８	
	全燐	mg/L	０．０５２		０．０２４		０．０２１	
	全亜鉛	mg/L			０．００３			
	ノニルフェノール	mg/L						
	ＬＡＳ	mg/L						
	底層溶存酸素量	mg/L						
特殊項目	フェノール類	mg/L						
	銅	mg/L						
	鉄（溶解性）	mg/L						
	マンガン（溶解性）	mg/L						
	クロム	mg/L						
その他の項目	アンモニア性窒素	mg/L						
	亜硝酸性窒素	mg/L						
	硝酸性窒素	mg/L						
	有機性窒素	mg/L						
	溶存態窒素	mg/L						
	懸濁態窒素	mg/L	０．２７		０．１２			
	オルトリン酸態燐	mg/L						
	電気伝導率	mS/m						
	塩化物イオン	mg/L						
	塩分		３０．０８	３０．１１	３１．４５	３１．５０	３１．０４	３１．２２
	陰イオン界面活性剤	mg/L						
	非イオン界面活性剤	mg/L						
	クロロフィルａ	mg/m3	１．８Ｅ　１		３．８Ｅ　０		２．１Ｅ　１	
	フェオ色素	mg/m3	５．９		１．３		３．７	
	トリハロメタン生成能	mg/L						
	クロロホルム生成能	mg/L						
	ブロモジクロロメタン生成能	mg/L						
	ジブロモクロロメタン生成能	mg/L						
	ブロモホルム生成能	mg/L						
健康項目	カドミウム	mg/L						
	全シアン	mg/L						
	鉛	mg/L						
	六価クロム	mg/L						
	砒素	mg/L						
	総水銀	mg/L						
	アルキル水銀	mg/L						
	ＰＣＢ	mg/L						
	ジクロロメタン	mg/L						
	四塩化炭素	mg/L						
	1,2－ジクロロエタン	mg/L						
	1,1－ジクロロエチレン	mg/L						
	シス－1,2－ジクロロエチレン	mg/L						
	1,1,1－トリクロロエタン	mg/L						
	1,1,2－トリクロロエタン	mg/L						
	トリクロロエチレン	mg/L						
	テトラクロロエチレン	mg/L						
	1,3－ジクロロプロペン	mg/L						
	チウラム	mg/L						
	シマジン	mg/L						
	チオベンカルブ	mg/L						
	ベンゼン	mg/L						
	セレン	mg/L						
	硝酸性窒素及び亜硝酸性窒素	mg/L						
	ふっ素	mg/L						
	ほう素	mg/L						
	1,4－ジオキサン	mg/L						

測定地点コード	水域区分	水域名	地点番号	測定地点名	地点統一番号	生活環境類型	ＮＰ類型	水生生物類型	底層DO類型	調査区分	調査機関	分析担当機関
０３３１３	渥美湾	渥美湾（甲）	１３２	Ａ－１３	６０８－５２	Ｂイ	Ⅲイ	特Ａイ		年　間	豊橋市	豊橋市環境調査センター

	項　目	単　位	２０２４年 ４月 ２３日	２０２４年 ４月 ２３日	２０２４年 ５月 ２２日	２０２４年 ５月 ２２日	２０２４年 ６月　４日	２０２４年 ６月　４日	２０２４年 ７月　９日	２０２４年 ７月　９日	２０２４年 ８月　６日	２０２４年 ８月　６日	２０２４年 ９月　６日	２０２４年 ９月　６日
一般項目	採取時刻		７時 ３５分	７時 ３５分	７時 ３６分	７時 ３６分	７時 ２５分	７時 ２５分	７時 ４０分	７時 ４０分	７時 ４５分	７時 ４５分	７時 ４０分	７時 ４０分
	天候		曇り	曇り	曇り	曇り	快晴	快晴	晴れ	晴れ	晴れ	晴れ	晴れ	晴れ
	気温	℃	１７．５	１７．５	２０．６	２０．６	１９．０	１９．０	２８．１	２８．１	３１．２	３１．２	２６．４	２６．４
	水温	℃	１７．５	１６．２	１９．８	１９．８	２０．３	２１．０	２９．９	２５．０	３１．０	２８．５	２８．８	２８．１
	透視度	cm	＞１００	＞１００	＞１００	９５	＞１００	＞１００	７０	７７	＞１００	＞１００	８６	６７
	臭気		微海藻臭	無臭	無臭	無臭	無臭	無臭	無臭	無臭	無臭	無臭	無臭	無臭
	採取位置		上層	中層	上層	中層	上層	中層	上層	中層	上層	中層	上層	中層
	流況		通常	通常	通常	通常	通常	通常	通常	通常	通常	通常	通常	通常
	流量	m3/sec												
	外観		無色	無色	無色	淡黄色	淡黄色	淡黄色	淡黄色	淡黄色	淡黄色	無色	淡黄色	淡黄色
	採取水深	m	０．５	４．３	０．５	４．０	０．５	３．７	０．５	５．０	０．５	４．９	０．５	５．０
	全水深	m	５．３０	５．３０	５．００	５．００	４．７０	４．７０	６．００	６．００	５．９０	５．９０	６．００	６．００
	透明度	m	２．８		１．８		２．３		１．８		３．３		２．５	
	水色		８１２		９１０		９１０		９１２		８１２		８１２	
	満潮時刻		５時 ２１分	５時 ２１分	４時 ３３分	４時 ３３分	３時 ３４分	３時 ３４分	７時 １６分	７時 １６分	６時 ３２分	６時 ３２分	７時 １９分	７時 １９分
	干潮時刻		１１時 ３９分	１１時 ３９分	１１時 ０８分	１１時 ０８分	１０時 ０６分	１０時 ０６分	１４時 ０１分	１４時 ０１分	１３時 ０６分	１３時 ０６分	１３時 ２６分	１３時 ２６分
生活環境項目	ｐＨ		８．２	８．２	７．９	８．０	７．９	８．１	７．２	７．５	７．８	７．９	８．７	８．６
	ＤＯ	mg/L	８．０	７．７	７．８	７．１	７．９	７．８	７．０	３．７	６．４	５．２	１０	９．１
	ＢＯＤ	mg/L												
	ＣＯＤ（酸性法）	mg/L	３．７	３．７	４．５	３．９	３．６	４．６	５．３	４．７	４．６	４．５	４．５	４．６
	ＳＳ	mg/L												
	大腸菌数	CFU/100mL												
	ｎ－ヘキサン抽出物質	mg/L							ＮＤ					
	全窒素	mg/L	１．１	０．３２	１．３	０．３３	０．４７	０．５０	１．５	１．０	１．２	０．３４	０．５４	０．７２
	全燐	mg/L	０．０６４	０．０３４	０．２１	０．０６１	０．０７５	０．０４８	０．１０	０．１３	０．１３	０．０６３	０．０４６	０．０４７
	全亜鉛	mg/L	０．００６						＜０．００１					
	ノニルフェノール	mg/L							＜０．００００６					
	ＬＡＳ	mg/L							＜０．０００６					
	底層溶存酸素量	mg/L												
特殊項目	フェノール類	mg/L							＜０．０１					
	銅	mg/L												
	鉄（溶解性）	mg/L												
	マンガン（溶解性）	mg/L												
	クロム	mg/L												
その他の項目	アンモニア性窒素	mg/L												
	亜硝酸性窒素	mg/L												
	硝酸性窒素	mg/L												
	有機性窒素	mg/L												
	溶存態窒素	mg/L												
	懸濁態窒素	mg/L												
	オルトリン酸態燐	mg/L												
	電気伝導率	mS/m												
	塩化物イオン	mg/L												
	塩分		２４．８８	２９．５４	１０．８９	２８．３７	２１．１２	２７．６９	２０．３７	２７．６６	２３．６４	２９．０５	２１．７４	２５．１０
	陰イオン界面活性剤	mg/L												
	非イオン界面活性剤	mg/L												
	クロロフィルａ	mg/m3	１．１Ｅ　１		４．１Ｅ　０		７．３Ｅ　０		２．５Ｅ　１		９．１Ｅ　０		１．６Ｅ　１	
	フェオ色素	mg/m3	＜０．１		１．６		１．５		３．３		１．１		４．９	
	トリハロメタン生成能	mg/L												
	クロロホルム生成能	mg/L												
	ブロモジクロロメタン生成能	mg/L												
	ジブロモクロロメタン生成能	mg/L												
	ブロモホルム生成能	mg/L												
健康項目	カドミウム	mg/L							＜０．０００５					
	全シアン	mg/L							ＮＤ					
	鉛	mg/L							＜０．００５					
	六価クロム	mg/L							＜０．０１					
	砒素	mg/L							＜０．００５					
	総水銀	mg/L							＜０．０００５					
	アルキル水銀	mg/L												
	ＰＣＢ	mg/L												
	ジクロロメタン	mg/L									＜０．００２			
	四塩化炭素	mg/L									＜０．０００２			
	1,2－ジクロロエタン	mg/L									＜０．０００４			
	1,1－ジクロロエチレン	mg/L									＜０．０１			
	シス－1,2－ジクロロエチレン	mg/L									＜０．００４			
	1,1,1－トリクロロエタン	mg/L									＜０．１			
	1,1,2－トリクロロエタン	mg/L									＜０．０００６			
	トリクロロエチレン	mg/L									＜０．００１			
	テトラクロロエチレン	mg/L									＜０．０００５			
	1,3－ジクロロプロペン	mg/L									＜０．０００２			
	チウラム	mg/L												
	シマジン	mg/L												
	チオベンカルブ	mg/L												
	ベンゼン	mg/L									＜０．００１			
	セレン	mg/L												
	硝酸性窒素及び亜硝酸性窒素	mg/L												
	ふっ素	mg/L												
	ほう素	mg/L												
	1,4－ジオキサン	mg/L									＜０．００５			

測定地点コード	水域区分	水域名	地点番号	測定地点名	地点統一番号	生活環境類型	ＮＰ類型	水生生物類型	底層DO類型	調査区分	調査機関	分析担当機関
０３３１３	湿美湾	湿美湾（甲）	１３２	Ａ－１３	６０８－５２	Ｂイ	Ⅲイ	特Ａイ		年　間	豊橋市	豊橋市環境調査センター

項目		単位	２０２４年 １０月　１日	２０２４年 １０月　１日	２０２４年 １１月１２日	２０２４年 １１月１２日	２０２４年 １２月　３日	２０２４年 １２月　３日	２０２５年 １月　９日	２０２５年 １月　９日	２０２５年 ２月２０日	２０２５年 ２月２０日	２０２５年 ３月１４日	２０２５年 ３月１４日
一般項目	採取時刻		７時　３２分	７時　３２分	７時　２５分	７時　２５分	７時　３５分	７時　３５分	７時　４８分	７時　４８分	７時　３０分	７時　３０分	７時　３２分	７時　３２分
	天候		晴れ	晴れ	晴れ	晴れ	快晴	快晴	晴れ	晴れ	快晴	快晴	晴れ	晴れ
	気温	℃	２４．１	２４．１	１７．２	１７．２	９．０	９．０	２．７	２．７	１．０	１．０	９．４	９．４
	水温	℃	２４．８	２４．７	１７．２	１８．６	１２．８	１３．２	４．６	７．５	４．７	４．２	７．７	７．８
	透視度	cm	７３	＞１００	＞１００	７９	＞１００	＞１００	４５	４８	＞１００	＞１００	＞１００	＞１００
	臭気		無臭	無臭	微海藻臭	無臭	無臭	無臭	微海藻臭	微海藻臭	微海藻臭	微海藻臭	無臭	微海藻臭
	採取位置		上層	中層	上層	中層	上層	中層	上層	中層	上層	中層	上層	中層
	流況		通常	通常	通常	通常	通常	通常	通常	通常	通常	通常	通常	通常
	流量	m3/sec												
	外観		淡黄色	無色	無色	淡黄色	無色	無色	淡黄色	淡黄色	淡黄色	無色	無色	淡黄色
	採取水深	m	０．５	４．４	０．５	３．５	０．５	５．０	０．５	４．０	０．５	４．３	０．５	４．８
	全水深	m	５．４０	５．４０	４．５０	４．５０	６．００	６．００	５．００	５．００	５．３０	５．３０	５．８０	５．８０
	透明度	m	１．５		１．７		５．５		１．３		３．５		４．０	
	水色		８１２		９１０		９１２		８１２		４１２		８１２	
	満潮時刻		４時　５８分	４時　５８分	２時　２９分	２時　２９分	７時　２２分	７時　２２分	１３時　０５分	１３時　０５分	９時　２９分	９時　２９分	６時　１５分	６時　１５分
	干潮時刻		１１時　１０分	１１時　１０分	８時　４１分	８時　４１分	１２時　４９分	１２時　４９分	６時　５７分	６時　５７分	３時　２１分	３時　２１分	１２時　１０分	１２時　１０分
生活環境項目	ｐＨ		８．０	７．９	７．７	７．７	７．９	７．９	７．９	７．９	７．９	８．０	８．１	８．１
	ＤＯ	mg/L	６．３	４．１	７．７	６．８	８．１	７．８	９．１	９．３	９．０	９．４	９．５	９．５
	ＢＯＤ	mg/L												
	ＣＯＤ（酸性法）	mg/L	５．０	２．８	４．７	３．３	３．３	２．３	３．５	３．４	２．８	２．６	２．２	２．９
	ＳＳ	mg/L												
	大腸菌数	CFU/100mL												
	ｎ－ヘキサン抽出物質	mg/L							ＮＤ					
	全窒素	mg/L	１．１	０．３８	１．１	０．２４	０．５５	０．４８	０．３３	０．１８	０．３２	０．２２	０．０６	０．２７
	全燐	mg/L	０．１６	０．０５３	０．０８１	０．０４７	０．０７８	０．０２５	０．０４８	０．０２８	０．０３１	０．０１５	０．０２３	０．０２４
	全亜鉛	mg/L	０．００５						０．００２					
	ノニルフェノール	mg/L												
	ＬＡＳ	mg/L												
	底層溶存酸素量	mg/L												
特殊項目	フェノール類	mg/L							＜０．０１					
	銅	mg/L												
	鉄（溶解性）	mg/L												
	マンガン（溶解性）	mg/L												
	クロム	mg/L												
その他の項目	アンモニア性窒素	mg/L												
	亜硝酸性窒素	mg/L												
	硝酸性窒素	mg/L												
	有機性窒素	mg/L												
	溶存態窒素	mg/L												
	懸濁態窒素	mg/L												
	オルトリン酸態燐	mg/L												
	電気伝導率	mS/m												
	塩化物イオン	mg/L												
	塩分		２４．６４	３０．７２	２０．２６	２８．４７	２８．６０	２９．７６	２６．６０	２９．７３	３２．５３	３２．３７	３２．２１	３０．７５
	陰イオン界面活性剤	mg/L												
	非イオン界面活性剤	mg/L												
	クロロフィルａ	mg/m3	１．１Ｅ　１		１．０Ｅ　１		３．６Ｅ　０		１．２Ｅ　１		６．８Ｅ　０		５．３Ｅ　０	
	フェオ色素	mg/m3	２．２		０．９		０．５		３．６		２．３		１．５	
	トリハロメタン生成能	mg/L												
	クロロホルム生成能	mg/L												
	ブロモジクロロメタン生成能	mg/L												
	ジブロモクロロメタン生成能	mg/L												
	ブロモホルム生成能	mg/L												
健康項目	カドミウム	mg/L							＜０．０００５					
	全シアン	mg/L							ＮＤ					
	鉛	mg/L							＜０．００５					
	六価クロム	mg/L							＜０．０１					
	砒素	mg/L							＜０．００５					
	総水銀	mg/L							＜０．０００５					
	アルキル水銀	mg/L												
	ＰＣＢ	mg/L												
	ジクロロメタン	mg/L									＜０．００２			
	四塩化炭素	mg/L									＜０．０００２			
	1,2－ジクロロエタン	mg/L									＜０．０００４			
	1,1－ジクロロエチレン	mg/L									＜０．０１			
	シス－1,2－ジクロロエチレン	mg/L									＜０．００４			
	1,1,1－トリクロロエタン	mg/L									＜０．１			
	1,1,2－トリクロロエタン	mg/L									＜０．０００６			
	トリクロロエチレン	mg/L									＜０．００１			
	テトラクロロエチレン	mg/L									＜０．０００５			
	1,3－ジクロロプロペン	mg/L									＜０．０００２			
	チウラム	mg/L												
	シマジン	mg/L												
	チオベンカルブ	mg/L												
	ベンゼン	mg/L									＜０．００１			
	セレン	mg/L												
	硝酸性窒素及び亜硝酸性窒素	mg/L												
	ふっ素	mg/L												
	ほう素	mg/L												
	1,4－ジオキサン	mg/L									＜０．００５			

測定地点コード	水域区分	水域名	地点番号	測定地点名	地点統一番号	生活環境類型	ＮＰ類型	水生生物類型	底層DO類型	調査区分	調査機関	分析担当機関
０３４０７	渥美湾	渥美湾（乙）	１２６	Ａ－７	６０９－０１	Ａイ	Ⅱロ	Ａイ		年　間	愛知県	水　産　試　験　場

項目		単位	２０２４年 ４月　８日	２０２４年 ４月　８日	２０２４年 ５月　９日	２０２４年 ５月　９日	２０２４年 ６月　４日	２０２４年 ６月　４日	２０２４年 ７月　３日	２０２４年 ７月　３日	２０２４年 ８月　６日	２０２４年 ８月　６日	２０２４年 ９月１７日	２０２４年 ９月１７日
一般項目	採取時刻		１１時　４３分	１１時　４３分	１０時　１０分	１０時　１０分	１０時　３１分	１０時　３１分	１０時　４７分	１０時　４７分	１０時　３８分	１０時　３８分	１０時　４１分	１０時　４１分
	天候		曇り	曇り	晴れ	晴れ	晴れ	晴れ	晴れ	晴れ	晴れ	晴れ	晴れ	晴れ
	気温	℃	１９．２	１９．２	１５．９	１５．９	２３．４	２３．４	２７．９	２７．９	３３．０	３３．０	３４．５	３４．５
	水温	℃	１４．８	１２．２	１８．２	１８．２	２１．６	２０．２	２５．２	２３．３	３１．６	２６．１	２９．６	２７．８
	透視度	cm												
	臭気		無臭	無臭	無臭	無臭	無臭	無臭	無臭	無臭	無臭	無臭	無臭	無臭
	採取位置		上層	中層	上層	中層	上層	中層	上層	中層	上層	中層	上層	中層
	流況		通常	通常	通常	通常	通常	通常	通常	通常	通常	通常	通常	通常
	流量	m3/sec												
	外観		無色	無色	無色	無色	無色	無色	無色	無色	無色	無色	無色	無色
	採取水深	m		５．０		５．０		５．０		５．０		５．０		５．０
	全水深	m	１２．９０	１２．９０	１３．６０	１３．６０	１３．３０	１３．３０	１３．２０	１３．２０	１４．１０	１４．１０	１３．１０	１３．１０
	透明度	m	３．５	３．５	４．０	４．０	４．０	４．０	３．５	３．５	５．０	５．０	３．０	３．０
	水色		８１２	８１２	４１４	４１４	４１０	４１０	４１２	４１２	８１４	８１４	８１０	８１０
	満潮時刻		５時　４１分	５時　４１分	５時　５９分	５時　５９分	１６時　４５分	１６時　４５分	１６時　４９分	１６時　４９分	６時　３５分	６時　３５分	４時　５４分	４時　５４分
	干潮時刻		１１時　４６分	１１時　４６分	１２時　３８分	１２時　３８分	１０時　１２分	１０時　１２分	９時　５４分	９時　５４分	１３時　１２分	１３時　１２分	１１時　２６分	１１時　２６分
生活環境項目	ｐＨ		８．３	８．３	８．３	８．３	８．３	８．２	８．４	８．２	８．４	８．３	８．４	８．１
	ＤＯ	mg/L	１０	９．２	８．０	８．０	８．７	６．７	７．４	３．５	６．８	６．６	８．０	１．７
	ＢＯＤ	mg/L												
	ＣＯＤ（酸性法）	mg/L	２．７	２．６	３．０	２．８	３．３	３．１	３．８	３．１	４．４	３．０	４．９	３．３
	ＳＳ	mg/L												
	大腸菌数	CFU/100mL												
	ｎ－ヘキサン抽出物質	mg/L												
	全窒素	mg/L	０．３１		０．２１		０．３１		０．３９		０．３６		０．３４	
	全燐	mg/L	０．０２４		０．０２１		０．０３１		０．０３３		０．０３１		０．０４２	
	全亜鉛	mg/L	０．００１				０．００１				０．００２			
	ノニルフェノール	mg/L	＜０．００００６				＜０．００００６				＜０．００００６			
	ＬＡＳ	mg/L	＜０．０００６				＜０．０００６				＜０．０００６			
	底層溶存酸素量	mg/L												
特殊項目	フェノール類	mg/L							＜０．０１					
	銅	mg/L												
	鉄（溶解性）	mg/L												
	マンガン（溶解性）	mg/L												
	クロム	mg/L												
その他の項目	アンモニア性窒素	mg/L												
	亜硝酸性窒素	mg/L												
	硝酸性窒素	mg/L												
	有機性窒素	mg/L												
	溶存態窒素	mg/L												
	懸濁態窒素	mg/L	０．１０		０．０９		０．１０		０．１３		０．０６		０．１７	
	オルトリン酸態燐	mg/L												
	電気伝導率	mS/m												
	塩化物イオン	mg/L												
	塩分		２７．９４	２９．７３	３０．０４	３０．０７	２８．４２	３０．３９	２６．８４	２８．９５	２８．７７	３０．９３	２６．９８	２９．３９
	陰イオン界面活性剤	mg/L												
	非イオン界面活性剤	mg/L												
	クロロフィルａ	mg/m3	１．１Ｅ　１		５．８Ｅ　０		３．８Ｅ　０		４．５Ｅ　０		２．２Ｅ　０		１．０Ｅ　１	
	フェオ色素	mg/m3	＜０．１		１．５		０．６		１．２		０．４		１．８	
	トリハロメタン生成能	mg/L												
	クロロホルム生成能	mg/L												
	ブロモジクロロメタン生成能	mg/L												
	ジブロモクロロメタン生成能	mg/L												
	ブロモホルム生成能	mg/L												
健康項目	カドミウム	mg/L			＜０．０００５						＜０．０００５			
	全シアン	mg/L					ＮＤ						ＮＤ	
	鉛	mg/L	＜０．００５								＜０．００５			
	六価クロム	mg/L			＜０．０１						＜０．０１			
	砒素	mg/L	＜０．００５											
	総水銀	mg/L					＜０．０００５						＜０．０００５	
	アルキル水銀	mg/L												
	ＰＣＢ	mg/L												
	ジクロロメタン	mg/L									＜０．００２			
	四塩化炭素	mg/L									＜０．０００２			
	1,2－ジクロロエタン	mg/L									＜０．０００４			
	1,1－ジクロロエチレン	mg/L									＜０．０１			
	シス－1,2－ジクロロエチレン	mg/L									＜０．００４			
	1,1,1－トリクロロエタン	mg/L									＜０．１			
	1,1,2－トリクロロエタン	mg/L									＜０．０００６			
	トリクロロエチレン	mg/L									＜０．００１			
	テトラクロロエチレン	mg/L									＜０．０００５			
	1,3－ジクロロプロペン	mg/L									＜０．０００２			
	チウラム	mg/L			＜０．０００６									
	シマジン	mg/L			＜０．０００３									
	チオベンカルブ	mg/L			＜０．００２									
	ベンゼン	mg/L									＜０．００１			
	セレン	mg/L			＜０．００２						＜０．００２			
	硝酸性窒素及び亜硝酸性窒素	mg/L												
	ふっ素	mg/L												
	ほう素	mg/L												
	1,4－ジオキサン	mg/L												

測定地点コード	水域区分	水域名	地点番号	測定地点名	地点統一番号	生活環境類型	ＮＰ類型	水生生物類型	底層DO類型	調査区分	調査機関	分析担当機関
０３４０７	渥美湾	渥美湾（乙）	１２６	Ａ－７	６０９－０１	Ａイ	Ⅱロ	Ａイ		年　間	愛知県	水　産　試　験　場

項目		単位	２０２４年 １０月　２日	２０２４年 １０月　２日	２０２４年 １１月　５日	２０２４年 １１月　５日	２０２４年 １２月　６日	２０２４年 １２月　６日	２０２５年 １月　６日	２０２５年 １月　６日	２０２５年 ２月２５日	２０２５年 ２月２５日	２０２５年 ３月　５日	２０２５年 ３月　５日
一般項目	採取時刻		１３時　４１分	１３時　４１分	１０時　３４分	１０時　３４分	１０時　１８分	１０時　１８分	９時　４２分	９時　４２分	１０時　３９分	１０時　３９分	１０時　１３分	１０時　１３分
	天候		晴れ	晴れ	曇り	曇り	晴れ	晴れ	曇り	曇り	晴れ	晴れ	曇り	曇り
	気温	℃	３０．０	３０．０	１９．７	１９．７	１２．３	１２．３	５．３	５．３	８．３	８．３	９．２	９．２
	水温	℃	２６．５	２５．５	２０．８	２１．２	１３．５	１３．５	８．１	８．３	５．９	５．８	７．４	７．４
	透視度	cm												
	臭気		無臭	無臭	無臭	無臭	無臭	無臭	無臭	無臭	無臭	無臭	無臭	無臭
	採取位置		上層	中層	上層	中層	上層	中層	上層	中層	上層	中層	上層	中層
	流況		通常	通常	通常	通常	通常	通常	通常	通常	通常	通常	通常	通常
	流量	m3/sec												
	外観		無色	無色	無色	無色	無色	無色	無色	無色	無色	無色	無色	無色
	採取水深	m		５．０		５．０		５．０		５．０		５．０		５．０
	全水深	m	１４．４０	１４．４０	１４．６０	１４．６０	１５．１０	１５．１０	１４．９０	１４．９０	１３．７０	１３．７０	１４．９０	１４．９０
	透明度	m	２．０	２．０	２．０	２．０	３．５	３．５	６．５	６．５	４．５	４．５	４．０	４．０
	水色		８１０	８１０	８１２	８１２	８１２	８１２	４１４	４１４	８１２	８１２	８１２	８１２
	満潮時刻		１７時　５１分	１７時　５１分	８時　０８分	８時　０８分	９時　３５分	９時　３５分	１０時　２６分	１０時　２６分	５時　１０分	５時　１０分	８時　５１分	８時　５１分
	干潮時刻		１１時　４４分	１１時　４４分	１３時　３６分	１３時　３６分	１５時　０１分	１５時　０１分	３時　４９分	３時　４９分	１０時　４２分	１０時　４２分	１５時　３５分	１５時　３５分
生活環境項目	ｐＨ		８．３	８．２	８．２	８．２	８．２	８．２	８．３	８．３	８．２	８．３	８．１	８．１
	ＤＯ	mg/L	９．０	５．１	８．４	６．７	９．０	８．９	１０	１０	１０	１０	１０	１０
	ＢＯＤ	mg/L												
	ＣＯＤ（酸性法）	mg/L	５．２	２．１	４．４	３．２	３．０	２．７	２．８	３．１	３．０	３．０	３．１	４．１
	ＳＳ	mg/L												
	大腸菌数	CFU/100mL												
	ｎ－ヘキサン抽出物質	mg/L												
	全窒素	mg/L	０．３５		０．４２		０．２８		０．３０		０．２９		０．２０	
	全燐	mg/L	０．０４９		０．０４２		０．０２９		０．０２４		０．０２０		０．０１８	
	全亜鉛	mg/L	０．００１				０．００２				０．００２			
	ノニルフェノール	mg/L	＜０．００００６				＜０．００００６				＜０．００００６			
	ＬＡＳ	mg/L	＜０．０００６				＜０．０００６				＜０．０００６			
	底層溶存酸素量	mg/L												
特殊項目	フェノール類	mg/L							＜０．０１					
	銅	mg/L												
	鉄（溶解性）	mg/L												
	マンガン（溶解性）	mg/L												
	クロム	mg/L												
その他の項目	アンモニア性窒素	mg/L												
	亜硝酸性窒素	mg/L												
	硝酸性窒素	mg/L												
	有機性窒素	mg/L												
	溶存態窒素	mg/L												
	懸濁態窒素	mg/L	０．１４		０．１７		０．１２		０．０７		０．１３		０．０９	
	オルトリン酸態燐	mg/L												
	電気伝導率	mS/m												
	塩化物イオン	mg/L												
	塩分		２９．１３	３０．９５	２６．０７	２９．６６	２９．９７	３０．０１	３０．８６	３１．２５	３１．６６	３１．８１	３１．６０	３１．７７
	陰イオン界面活性剤	mg/L												
	非イオン界面活性剤	mg/L												
	クロロフィルａ	mg/m3	１．０Ｅ　１		１．２Ｅ　１		１．５Ｅ　１		５．６Ｅ　０		３．０Ｅ　０		１．０Ｅ　１	
	フェオ色素	mg/m3	１．５		２．６		０．９		０．６		１．１		１．８	
	トリハロメタン生成能	mg/L												
	クロロホルム生成能	mg/L												
	ブロモジクロロメタン生成能	mg/L												
	ジブロモクロロメタン生成能	mg/L												
	ブロモホルム生成能	mg/L												
健康項目	カドミウム	mg/L			＜０．０００５						＜０．０００５			
	全シアン	mg/L					ＮＤ						ＮＤ	
	鉛	mg/L	＜０．００５								＜０．００５			
	六価クロム	mg/L			＜０．０１						＜０．０１			
	砒素	mg/L							＜０．００５					
	総水銀	mg/L					＜０．０００５						＜０．０００５	
	アルキル水銀	mg/L												
	ＰＣＢ	mg/L												
	ジクロロメタン	mg/L			＜０．００２									
	四塩化炭素	mg/L			＜０．０００２									
	1,2－ジクロロエタン	mg/L			＜０．０００４									
	1,1－ジクロロエチレン	mg/L			＜０．０１									
	シス－1,2－ジクロロエチレン	mg/L			＜０．００４									
	1,1,1－トリクロロエタン	mg/L			＜０．１									
	1,1,2－トリクロロエタン	mg/L			＜０．０００６									
	トリクロロエチレン	mg/L			＜０．００１									
	テトラクロロエチレン	mg/L			＜０．０００５									
	1,3－ジクロロプロペン	mg/L			＜０．０００２									
	チウラム	mg/L			＜０．０００６									
	シマジン	mg/L			＜０．０００３									
	チオベンカルブ	mg/L			＜０．００２									
	ベンゼン	mg/L			＜０．００１									
	セレン	mg/L			＜０．００２						＜０．００２			
	硝酸性窒素及び亜硝酸性窒素	mg/L												
	ふっ素	mg/L												
	ほう素	mg/L												
	1,4－ジオキサン	mg/L			＜０．００５									

測定地点コード	水域区分	水域名	地点番号	測定地点名	地点統一番号	生活環境類型	ＮＰ類型	水生生物類型	底層DO類型	調査区分	調査機関	分析担当機関
０３４０８	渥美湾	渥美湾（乙）	１２７	Ａ－８	６０９－０２	Ａイ	Ⅱロ	Ａイ		年　間	愛知県	水　産　試　験　場

項目		単位	２０２４年 4月　8日	２０２４年 4月　8日	２０２４年 5月１０日	２０２４年 5月１０日	２０２４年 5月１０日	２０２４年 6月　4日	２０２４年 6月　4日	２０２４年 6月　4日	２０２４年 7月　3日	２０２４年 7月　3日	２０２４年 7月　3日	２０２４年 8月　6日
一般項目	採取時刻		１２時 ２４分	１２時 ２４分	１０時 １５分	１０時 １５分	１０時 １５分	１１時 １４分	１１時 １４分	１１時 １４分	１１時 ４３分	１１時 ４３分	１１時 ４３分	１１時 ４０分
	天候		曇り	曇り	晴れ	晴れ	晴れ	晴れ	晴れ	晴れ	晴れ	晴れ	晴れ	晴れ
	気温	℃	１８．７	１８．７	１８．８	１８．８	１８．８	２３．７	２３．７	２３．７	２９．１	２９．１	２９．１	３３．１
	水温	℃	１５．０	１２．２	１７．８	１７．７	１７．４	２１．２	２０．８	１８．９	２６．０	２２．０	２１．８	３１．１
	透視度	cm												
	臭気		無臭	無臭	無臭	無臭	無臭	無臭	無臭	無臭	無臭	無臭	無臭	無臭
	採取位置		上層	中層	上層	中層	下層	上層	中層	下層	上層	中層	下層	上層
	流況		通常	通常	通常	通常	通常	通常	通常	通常	通常	通常	通常	通常
	流量	m3/sec												
	外観		無色	無色	無色	無色	無色	無色	無色	無色	無色	無色	無色	無色
	採取水深	m		５．０		５．０	１７．５		５．０	１７．５		５．０	１７．４	
	全水深	m	１７．４０	１７．４０	１８．００	１８．００	１８．００	１８．００	１８．００	１８．００	１７．９０	１７．９０	１７．９０	１８．２０
	透明度	m	４．０	４．０	３．５	３．５	３．５	４．５	４．５	４．５	３．０	３．０	３．０	５．０
	水色		８１２	８１２	４１０	４１０	４１０	４１４	４１４	４１４	４１２	４１２	４１２	８１４
	満潮時刻		１７時 ５３分	１７時 ５３分	６時 ２９分	６時 ２９分	６時 ２９分	１６時 ４５分	１６時 ４５分	１６時 ４５分	１６時 ４９分	１６時 ４９分	１６時 ４９分	６時 ３５分
	干潮時刻		１１時 ４６分	１１時 ４６分	１３時 １８分	１３時 １８分	１３時 １８分	１０時 １２分	１０時 １２分	１０時 １２分	９時 ５４分	９時 ５４分	９時 ５４分	１３時 １２分
生活環境項目	ｐＨ		８．３	８．３	８．２	８．２	８．２	８．３	８．３	８．２	８．６	８．２	８．１	８．４
	ＤＯ	mg/L	１０	１０	８．１	７．９	７．０	８．１	８．２	５．１	８．３	２．５	４．４	６．７
	ＢＯＤ	mg/L												
	ＣＯＤ（酸性法）	mg/L	２．７	３．０	３．０	３．１		３．０	３．４		４．９	３．０		３．８
	ＳＳ	mg/L												
	大腸菌数	CFU/100mL												
	ｎ－ヘキサン抽出物質	mg/L									ＮＤ			
	全窒素	mg/L	０．２１		０．２２		０．２５	０．２６		０．３３	０．３２		０．２８	０．２１
	全燐	mg/L	０．０１５		０．０２３		０．０２７	０．０２８		０．０３２	０．０３６		０．０３３	０．０２６
	全亜鉛	mg/L	＜０．００１					０．００１						０．００２
	ノニルフェノール	mg/L	＜０．００００６					＜０．００００６						＜０．００００６
	ＬＡＳ	mg/L	＜０．０００６					＜０．０００６						＜０．０００６
	底層溶存酸素量	mg/L												
特殊項目	フェノール類	mg/L												
	銅	mg/L												
	鉄（溶解性）	mg/L												
	マンガン（溶解性）	mg/L												
	クロム	mg/L												
その他の項目	アンモニア性窒素	mg/L												
	亜硝酸性窒素	mg/L												
	硝酸性窒素	mg/L												
	有機性窒素	mg/L												
	溶存態窒素	mg/L												
	懸濁態窒素	mg/L	０．０６		０．１０			０．０６			０．１６			＜０．０５
	オルトリン酸態燐	mg/L												
	電気伝導率	mS/m												
	塩化物イオン	mg/L												
	塩分		２８．８４	２９．６９	３１．２０	３１．２８	３１．５０	２９．３８	２９．３９	３２．５０	２４．８８	２９．７６	３２．８２	２９．１５
	陰イオン界面活性剤	mg/L												
	非イオン界面活性剤	mg/L												
	クロロフィルａ	mg/m3	５．６Ｅ　０		１．１Ｅ　１		１．２Ｅ　１	２．５Ｅ　０		２．０Ｅ　０	７．４Ｅ　０		０．７Ｅ　０	１．４Ｅ　０
	フェオ色素	mg/m3	０．３		２．４		２．３	０．６		１．２	１．２		０．９	０．２
	トリハロメタン生成能	mg/L												
	クロロホルム生成能	mg/L												
	ブロモジクロロメタン生成能	mg/L												
	ジブロモクロロメタン生成能	mg/L												
	ブロモホルム生成能	mg/L												
健康項目	カドミウム	mg/L												
	全シアン	mg/L												
	鉛	mg/L												
	六価クロム	mg/L												
	砒素	mg/L												
	総水銀	mg/L												
	アルキル水銀	mg/L												
	ＰＣＢ	mg/L												
	ジクロロメタン	mg/L												
	四塩化炭素	mg/L												
	1,2－ジクロロエタン	mg/L												
	1,1－ジクロロエチレン	mg/L												
	シス－1,2－ジクロロエチレン	mg/L												
	1,1,1－トリクロロエタン	mg/L												
	1,1,2－トリクロロエタン	mg/L												
	トリクロロエチレン	mg/L												
	テトラクロロエチレン	mg/L												
	1,3－ジクロロプロペン	mg/L												
	チウラム	mg/L												
	シマジン	mg/L												
	チオベンカルブ	mg/L												
	ベンゼン	mg/L												
	セレン	mg/L												
	硝酸性窒素及び亜硝酸性窒素	mg/L												
	ふっ素	mg/L												
	ほう素	mg/L												
	1,4－ジオキサン	mg/L												

測定地点コード	水域区分	水域名	地点番号	測定地点名	地点統一番号	生活環境類型	ＮＰ類型	水生生物類型	底層DO類型	調査区分	調査機関	分析担当機関
０３４０８	渥美湾	渥美湾（乙）	１２７	Ａ－８	６０９－０２	Ａイ	Ⅱロ	Ａイ		年　間	愛知県	水　産　試　験　場

項目		単位	２０２４年 ８月　６日	２０２４年 ８月　６日	２０２４年 ９月１７日	２０２４年 ９月１７日	２０２４年 ９月１７日	２０２４年 １０月　２日	２０２４年 １０月　２日	２０２４年 １０月　２日	２０２４年 １１月　５日	２０２４年 １１月　５日	２０２４年 １２月　６日	２０２４年 １２月　６日
一般項目	採取時刻		１１時　４０分	１１時　４０分	１１時　３０分	１１時　３０分	１１時　３０分	１２時　５８分	１２時　５８分	１２時　５８分	１１時　２２分	１１時　２２分	１１時　１０分	１１時　１０分
	天候		晴れ	晴れ	晴れ	晴れ	晴れ	晴れ	晴れ	晴れ	曇り	曇り	晴れ	晴れ
	気温	℃	３３．１	３３．１	３４．１	３４．１	３４．１	３０．０	３０．０	３０．０	２０．７	２０．７	１３．０	１３．０
	水温	℃	２５．７	２２．８	２９．７	２７．９	２６．４	２６．５	２６．０	２３．９	２０．９	２１．５	１４．３	１４．３
	透視度	cm												
	臭気		無臭	無臭	無臭	無臭	無臭	無臭	無臭	無臭	無臭	無臭	無臭	無臭
	採取位置		中層	下層	上層	中層	下層	上層	中層	下層	上層	中層	上層	中層
	流況		通常	通常	通常	通常	通常	通常	通常	通常	通常	通常	通常	通常
	流量	m3/sec												
	外観		無色	無色	無色	無色	無色	無色	無色	無色	無色	無色	無色	無色
	採取水深	m	５．０	１７．７		５．０	１７．２		５．０	１７．８		５．０		５．０
	全水深	m	１８．２０	１８．２０	１７．７０	１７．７０	１７．７０	１８．３０	１８．３０	１８．３０	１８．５０	１８．５０	１９．３０	１９．３０
	透明度	m	５．０	５．０	３．０	３．０	３．０	２．５	２．５	２．５	２．５	２．５	４．０	４．０
	水色		８１４	８１４	８１２	８１２	８１２	８１０	８１０	８１０	８１２	８１２	８１２	８１２
	満潮時刻		６時　３５分	６時　３５分	１７時　５３分	１７時　５３分	１７時　５３分	１７時　５１分	１７時　５１分	１７時　５１分	８時　０８分	８時　０８分	９時　３５分	９時　３５分
	干潮時刻		１３時　１２分	１３時　１２分	１１時　２６分	１１時　２６分	１１時　２６分	１１時　４４分	１１時　４４分	１１時　４４分	１３時　３６分	１３時　３６分	１５時　０１分	１５時　０１分
生活環境項目	ｐＨ		８．３	８．２	８．４	８．２	８．０	８．３	８．３	８．２	８．２	８．２	８．２	８．２
	ＤＯ	mg/L	６．６	３．５	７．４	３．２	０．６	８．５	６．６	４．５	８．０	６．９	８．６	８．６
	ＢＯＤ	mg/L												
	ＣＯＤ（酸性法）	mg/L	３．３		４．５	３．１		４．８	４．３		３．２	３．３	２．６	２．７
	ＳＳ	mg/L												
	大腸菌数	CFU/100mL												
	ｎ－ヘキサン抽出物質	mg/L											ＮＤ	
	全窒素	mg/L		０．２６	０．３０		０．３１	０．２８		０．２５	０．３７		０．２９	
	全燐	mg/L		０．０４２	０．０２９		０．０７８	０．０４３		０．０２９	０．０３８		０．０３１	
	全亜鉛	mg/L						０．００１					０．００２	
	ノニルフェノール	mg/L						＜０．００００６					＜０．００００６	
	ＬＡＳ	mg/L						＜０．０００６					＜０．０００６	
	底層溶存酸素量	mg/L												
特殊項目	フェノール類	mg/L												
	銅	mg/L												
	鉄（溶解性）	mg/L												
	マンガン（溶解性）	mg/L												
	クロム	mg/L												
その他の項目	アンモニア性窒素	mg/L												
	亜硝酸性窒素	mg/L												
	硝酸性窒素	mg/L												
	有機性窒素	mg/L												
	溶存態窒素	mg/L												
	懸濁態窒素	mg/L			０．１０			０．１２			０．１３		０．０９	
	オルトリン酸態燐	mg/L												
	電気伝導率	mS/m												
	塩化物イオン	mg/L												
	塩分		３２．０４	３３．２０	２６．４２	２９．６６	３１．６０	２９．０１	２９．３３	３２．６９	２９．４８	３０．１１	３０．６２	３０．６３
	陰イオン界面活性剤	mg/L												
	非イオン界面活性剤	mg/L												
	クロロフィルａ	mg/m3		７．８Ｅ　０	３．８Ｅ　０		０．６Ｅ　０	９．２Ｅ　０		１．０Ｅ　０	８．４Ｅ　０		１．０Ｅ　１	
	フェオ色素	mg/m3		３．１	０．７		０．７	０．７		１．０	１．８		０．５	
	トリハロメタン生成能	mg/L												
	クロロホルム生成能	mg/L												
	ブロモジクロロメタン生成能	mg/L												
	ジブロモクロロメタン生成能	mg/L												
	ブロモホルム生成能	mg/L												
健康項目	カドミウム	mg/L												
	全シアン	mg/L												
	鉛	mg/L												
	六価クロム	mg/L												
	砒素	mg/L												
	総水銀	mg/L												
	アルキル水銀	mg/L												
	ＰＣＢ	mg/L												
	ジクロロメタン	mg/L												
	四塩化炭素	mg/L												
	1,2－ジクロロエタン	mg/L												
	1,1－ジクロロエチレン	mg/L												
	シス－1,2－ジクロロエチレン	mg/L												
	1,1,1－トリクロロエタン	mg/L												
	1,1,2－トリクロロエタン	mg/L												
	トリクロロエチレン	mg/L												
	テトラクロロエチレン	mg/L												
	1,3－ジクロロプロペン	mg/L												
	チウラム	mg/L												
	シマジン	mg/L												
	チオベンカルブ	mg/L												
	ベンゼン	mg/L												
	セレン	mg/L												
	硝酸性窒素及び亜硝酸性窒素	mg/L												
	ふっ素	mg/L												
	ほう素	mg/L												
	1,4－ジオキサン	mg/L												

測定地点コード	水域区分	水域名	地点番号	測定地点名	地点統一番号	生活環境類型	ＮＰ類型	水生生物類型	底層DO類型	調査区分	調査機関	分析担当機関
０３４０８	渥美湾	渥美湾（乙）	１２７	Ａ－８	６０９－０２	Ａイ	Ⅱロ	Ａイ		年　間	愛知県	水　産　試　験　場

項目		単位	２０２５年 １月　６日	２０２５年 １月　６日	２０２５年 ２月２５日	２０２５年 ２月２５日	２０２５年 ３月　５日	２０２５年 ３月　５日
一般項目	採取時刻		１０時　１９分	１０時　１９分	１１時　３７分	１１時　３７分	１１時　０３分	１１時　０３分
	天候		雨	雨	晴れ	晴れ	曇り	曇り
	気温	℃	６．０	６．０	９．３	９．３	９．４	９．４
	水温	℃	８．７	９．５	６．９	６．８	８．２	８．１
	透視度	cm						
	臭気		無臭	無臭	無臭	無臭	無臭	無臭
	採取位置		上層	中層	上層	中層	上層	中層
	流況		通常	通常	通常	通常	通常	通常
	流量	m3/sec						
	外観		無色	無色	無色	無色	無色	無色
	採取水深	m		５．０		５．０		５．０
	全水深	m	１９．５０	１９．５０	１７．７０	１７．７０	１８．５０	１８．５０
	透明度	m	６．５	６．５	６．０	６．０	５．５	５．５
	水色		４１４	４１４	８１２	８１２	８１２	８１２
	満潮時刻		１０時 ２６分	１０時 ２６分	１６時 ０１分	１６時 ０１分	８時 ５１分	８時 ５１分
	干潮時刻		３時 ４９分	３時 ４９分	１０時 ４２分	１０時 ４２分	１５時 ３５分	１５時 ３５分
生活環境項目	ｐＨ		８．３	８．３	８．３	８．３	８．２	８．２
	ＤＯ	mg/L	９．７	９．１	１０	１０	９．８	９．８
	ＢＯＤ	mg/L						
	ＣＯＤ（酸性法）	mg/L	２．２	２．３	３．３	３．５	２．８	３．１
	ＳＳ	mg/L						
	大腸菌数	CFU/100mL						
	ｎ－ヘキサン抽出物質	mg/L						
	全窒素	mg/L	０．２０		０．２０		０．１７	
	全燐	mg/L	０．０１６		０．０１６		０．０１３	
	全亜鉛	mg/L			０．００２			
	ノニルフェノール	mg/L			＜０．００００６			
	ＬＡＳ	mg/L			＜０．０００６			
	底層溶存酸素量	mg/L						
特殊項目	フェノール類	mg/L						
	銅	mg/L						
	鉄（溶解性）	mg/L						
	マンガン（溶解性）	mg/L						
	クロム	mg/L						
その他の項目	アンモニア性窒素	mg/L						
	亜硝酸性窒素	mg/L						
	硝酸性窒素	mg/L						
	有機性窒素	mg/L						
	溶存態窒素	mg/L						
	懸濁態窒素	mg/L	０．０７		０．０８		０．０５	
	オルトリン酸態燐	mg/L						
	電気伝導率	mS/m						
	塩化物イオン	mg/L						
	塩分		３１．２２	３１．４９	３２．１５	３２．２０	３２．２７	３２．２８
	陰イオン界面活性剤	mg/L						
	非イオン界面活性剤	mg/L						
	クロロフィルａ	mg/m3	３．５Ｅ　０		３．２Ｅ　０		４．１Ｅ　０	
	フェオ色素	mg/m3	０．４		０．９		１．１	
	トリハロメタン生成能	mg/L						
	クロロホルム生成能	mg/L						
	ブロモジクロロメタン生成能	mg/L						
	ジブロモクロロメタン生成能	mg/L						
	ブロモホルム生成能	mg/L						
健康項目	カドミウム	mg/L						
	全シアン	mg/L						
	鉛	mg/L						
	六価クロム	mg/L						
	砒素	mg/L						
	総水銀	mg/L						
	アルキル水銀	mg/L						
	ＰＣＢ	mg/L						
	ジクロロメタン	mg/L						
	四塩化炭素	mg/L						
	1,2－ジクロロエタン	mg/L						
	1,1－ジクロロエチレン	mg/L						
	シス－1,2－ジクロロエチレン	mg/L						
	1,1,1－トリクロロエタン	mg/L						
	1,1,2－トリクロロエタン	mg/L						
	トリクロロエチレン	mg/L						
	テトラクロロエチレン	mg/L						
	1,3－ジクロロプロペン	mg/L						
	チウラム	mg/L						
	シマジン	mg/L						
	チオベンカルブ	mg/L						
	ベンゼン	mg/L						
	セレン	mg/L						
	硝酸性窒素及び亜硝酸性窒素	mg/L						
	ふっ素	mg/L						
	ほう素	mg/L						
	1,4－ジオキサン	mg/L						

測定地点コード	水域区分	水域名	地点番号	測定地点名	地点統一番号	生活環境類型	ＮＰ類型	水生生物類型	底層DO類型	調査区分	調査機関	分析担当機関
０３４０９	渥美湾	渥美湾（乙）	１２８	Ａ－９	６０９－０３	Ａイ	Ⅱロ	特Ａイ		年　間	愛知県	水　産　試　験　場

	項　　目	単　位	２０２４年 ４月　８日	２０２４年 ４月　８日	２０２４年 ５月１０日	２０２４年 ５月１０日	２０２４年 ５月１０日	２０２４年 ６月　４日	２０２４年 ６月　４日	２０２４年 ６月　４日	２０２４年 ７月　３日	２０２４年 ７月　３日	２０２４年 ７月　３日	２０２４年 ８月　６日
一般項目	採取時刻		１２時　４９分	１２時　４９分	１３時　２３分	１３時　２３分	１３時　２３分	１１時　３３分	１１時　３３分	１１時　３３分	１２時　１２分	１２時　１２分	１２時　１２分	１２時　１２分
	天候		曇り	曇り	晴れ	晴れ	晴れ	晴れ	晴れ	晴れ	晴れ	晴れ	晴れ	曇り
	気温	℃	１８．５	１８．５	２２．５	２２．５	２３．６	２３．６	２３．６	２９．０	２９．０	２９．０	２９．０	３３．６
	水温	℃	１５．３	１３．２	１９．３	１８．１	１７．５	２０．９	１９．７	１９．１	２５．６	２３．７	２１．２	３０．８
	透視度	cm												
	臭気		無臭	無臭	無臭	無臭	無臭	無臭	無臭	無臭	無臭	無臭	無臭	無臭
	採取位置		上層	中層	上層	中層	下層	上層	中層	下層	上層	中層	下層	上層
	流況		通常	通常	通常	通常	通常	通常	通常	通常	通常	通常	通常	通常
	流量	m3/sec												
	外観		無色	無色	無色	無色	無色	無色	無色	無色	無色	無色	無色	無色
	採取水深	m		５．０		５．０	９．２		５．０	９．７		５．０	１０．３	
	全水深	m	１０．２０	１０．２０	９．７０	９．７０	９．７０	１０．２０	１０．２０	１０．２０	１０．８０	１０．８０	１０．８０	１０．５０
	透明度	m	３．５	３．５	３．０	３．０	３．０	３．０	３．０	３．０	３．５	３．５	３．５	４．０
	水色		８１０	８１０	４１２	４１２	４１０	４１０	４１０	４１０	４１２	４１２	４１２	８１４
	満潮時刻		１７時　５３分	１７時　５３分	１９時　５６分	１９時　５６分	１９時　５６分	１６時　４５分	１６時　４５分	１６時　４５分	１６時　４９分	１６時　４９分	１６時　４９分	６時　３５分
	干潮時刻		１１時　４６分	１１時　４６分	１３時　１８分	１３時　１８分	１３時　１８分	１０時　１２分	１０時　１２分	１０時　１２分	９時　５４分	９時　５４分	９時　５４分	１３時　１２分
生活環境項目	ｐＨ		８．４	８．３	８．４	８．４	８．３	８．２	８．２	８．１	８．４	８．３	７．９	８．５
	ＤＯ	mg/L	１１	１０	８．４	７．９	７．３	７．８	６．１	３．９	７．５	５．４	＜０．５	７．０
	ＢＯＤ	mg/L												
	ＣＯＤ（酸性法）	mg/L	３．１	３．０	３．４	３．４		３．８	３．０		３．９	３．５		４．５
	ＳＳ	mg/L												
	大腸菌数	CFU/100mL												
	ｎ－ヘキサン抽出物質	mg/L												
	全窒素	mg/L	０．２９		０．２５		０．２３	０．２７		０．３２	０．３３		０．３７	０．２７
	全燐	mg/L	０．０１９		０．０３１		０．０２７	０．０３１		０．０３６	０．０４０		０．０８０	０．０３０
	全亜鉛	mg/L	０．００２					０．００３						０．００２
	ノニルフェノール	mg/L	＜０．００００６					＜０．００００６						＜０．００００６
	ＬＡＳ	mg/L	＜０．０００６					＜０．０００６						＜０．０００６
	底層溶存酸素量	mg/L												
特殊項目	フェノール類	mg/L												
	銅	mg/L												
	鉄（溶解性）	mg/L												
	マンガン（溶解性）	mg/L												
	クロム	mg/L												
その他の項目	アンモニア性窒素	mg/L												
	亜硝酸性窒素	mg/L												
	硝酸性窒素	mg/L												
	有機性窒素	mg/L												
	溶存態窒素	mg/L												
	懸濁態窒素	mg/L	０．０８		０．１０			０．１２			０．１４			０．０６
	オルトリン酸態燐	mg/L												
	電気伝導率	mS/m												
	塩化物イオン	mg/L												
	塩分		２６．９４	２８．８５	３０．１７	３０．２０	３０．５３	２９．５４	３０．９４	３１．４９	２６．６１	２８．５１	３０．８６	２８．９７
	陰イオン界面活性剤	mg/L												
	非イオン界面活性剤	mg/L												
	クロロフィルａ	mg/m3	９．４Ｅ　０		７．７Ｅ　０		９．９Ｅ　０	７．６Ｅ　０		９．９Ｅ　０	３．８Ｅ　０		１．５Ｅ　０	２．７Ｅ　０
	フェオ色素	mg/m3	＜０．１		１．９		２．４	１．５		１．９	１．２		４．４	０．７
	トリハロメタン生成能	mg/L												
	クロロホルム生成能	mg/L												
	ブロモジクロロメタン生成能	mg/L												
	ジブロモクロロメタン生成能	mg/L												
	ブロモホルム生成能	mg/L												
健康項目	カドミウム	mg/L												
	全シアン	mg/L												
	鉛	mg/L												
	六価クロム	mg/L												
	砒素	mg/L												
	総水銀	mg/L												
	アルキル水銀	mg/L												
	ＰＣＢ	mg/L												
	ジクロロメタン	mg/L												
	四塩化炭素	mg/L												
	1,2－ジクロロエタン	mg/L												
	1,1－ジクロロエチレン	mg/L												
	シス－1,2－ジクロロエチレン	mg/L												
	1,1,1－トリクロロエタン	mg/L												
	1,1,2－トリクロロエタン	mg/L												
	トリクロロエチレン	mg/L												
	テトラクロロエチレン	mg/L												
	1,3－ジクロロプロペン	mg/L												
	チウラム	mg/L												
	シマジン	mg/L												
	チオベンカルブ	mg/L												
	ベンゼン	mg/L												
	セレン	mg/L												
	硝酸性窒素及び亜硝酸性窒素	mg/L												
	ふっ素	mg/L												
	ほう素	mg/L												
	1,4－ジオキサン	mg/L												

測定地点コード	水域区分	水域名	地点番号	測定地点名	地点統一番号	生活環境類型	ＮＰ類型	水生生物類型	底層DO類型	調査区分	調査機関	分析担当機関
０３４０９	渥美湾	渥美湾（乙）	１２８	Ａ－９	６０９－０３	Ａイ	Ⅱロ	特Ａイ		年　間	愛知県	水　産　試　験　場

項目		単位	２０２４年 ８月　６日	２０２４年 ８月　６日	２０２４年 ９月１７日	２０２４年 ９月１７日	２０２４年 ９月１７日	２０２４年 １０月　２日	２０２４年 １０月　２日	２０２４年 １０月　２日	２０２４年 １１月　５日	２０２４年 １１月　５日	２０２４年 １２月　６日	２０２４年 １２月　６日
一般項目	採取時刻		１２時 １２分	１２時 １２分	１２時 ０２分	１２時 ０２分	１２時 ０２分	９時 ４６分	９時 ４６分	９時 ４６分	１３時 １９分	１３時 １９分	１１時 ３５分	１１時 ３５分
	天候		曇り	曇り	晴れ	晴れ	晴れ	晴れ	晴れ	晴れ	曇り	曇り	晴れ	晴れ
	気温	℃	３３．６	３３．６	３５．１	３５．１	３５．１	２８．４	２８．４	２８．４	２１．４	２１．４	１２．４	１２．４
	水温	℃	２８．９	２２．８	３０．７	２９．０	２６．５	２６．０	２４．１	２３．８	２１．０	２１．８	１３．８	１３．８
	透視度	cm												
	臭気		無臭	無臭	無臭	無臭	無臭	無臭	無臭	無臭	無臭	無臭	無臭	無臭
	採取位置		中層	下層	上層	中層	下層	上層	中層	下層	上層	中層	上層	中層
	流況		通常	通常	通常	通常	通常	通常	通常	通常	通常	通常	通常	通常
	流量	m3/sec												
	外観		無色	無色	無色	無色	無色	無色	無色	無色	無色	無色	無色	無色
	採取水深	m	５．０	１０．０		５．０	９．９		５．０	１０．６		５．０		５．０
	全水深	m	１０．５０	１０．５０	１０．４０	１０．４０	１０．４０	１１．１０	１１．１０	１１．１０	１１．１０	１１．１０	１２．２０	１２．２０
	透明度	m	４．０	４．０	２．５	２．５	２．５	２．５	２．５	２．５	２．０	２．０	３．５	３．５
	水色		８１４	８１４	８１２	８１２	８１２	８１０	８１０	８１０	８１０	８１０	８１２	８１２
	満潮時刻		６時 ３５分	６時 ３５分	１７時 ５３分	１７時 ５３分	１７時 ５３分	５時 ３４分	５時 ３４分	５時 ３４分	８時 ０８分	８時 ０８分	９時 ３５分	９時 ３５分
	干潮時刻		１３時 １２分	１３時 １２分	１１時 ２６分	１１時 ２６分	１１時 ２６分	１１時 ４４分	１１時 ４４分	１１時 ４４分	１３時 ３６分	１３時 ３６分	１５時 ０１分	１５時 ０１分
生活環境項目	ｐＨ		８．４	８．０	８．５	８．３	８．０	８．１	８．１	８．１	８．３	８．２	８．２	８．２
	ＤＯ	mg/L	６．２	＜０．５	８．３	５．０	＜０．５	６．８	５．０	３．５	８．５	６．２	８．８	８．８
	ＢＯＤ	mg/L												
	ＣＯＤ（酸性法）	mg/L	３．７		５．２	３．６		４．９	２．５		４．０	３．３	３．０	２．８
	ＳＳ	mg/L												
	大腸菌数	CFU/100mL												
	ｎ－ヘキサン抽出物質	mg/L												
	全窒素	mg/L		０．３２	０．２６		０．４８	０．３０		０．３１	０．３４		０．３０	
	全燐	mg/L		０．０９２	０．０３１		０．１２	０．０５１		０．０３５	０．０４３		０．０３４	
	全亜鉛	mg/L						０．００１					０．００１	
	ノニルフェノール	mg/L						＜０．００００６					＜０．００００６	
	ＬＡＳ	mg/L						＜０．０００６					＜０．０００６	
	底層溶存酸素量	mg/L												
特殊項目	フェノール類	mg/L												
	銅	mg/L												
	鉄（溶解性）	mg/L												
	マンガン（溶解性）	mg/L												
	クロム	mg/L												
その他の項目	アンモニア性窒素	mg/L												
	亜硝酸性窒素	mg/L												
	硝酸性窒素	mg/L												
	有機性窒素	mg/L												
	溶存態窒素	mg/L												
	懸濁態窒素	mg/L			０．１３			０．１８			０．１６		０．１２	
	オルトリン酸態燐	mg/L												
	電気伝導率	mS/m												
	塩化物イオン	mg/L												
	塩分		２９．９４	３２．２２	２５．８６	２８．４５	３０．５６	３０．１２	３１．８０	３２．２９	２８．３０	３０．００	３０．１４	３０．１７
	陰イオン界面活性剤	mg/L												
	非イオン界面活性剤	mg/L												
	クロロフィルａ	mg/m3		６．５Ｅ　０	７．１Ｅ　０		＜０．１Ｅ　０	１．８Ｅ　１		１．４Ｅ　０	１．６Ｅ　１		１．２Ｅ　１	
	フェオ色素	mg/m3		１０	０．７		２９	１．７		０．８	１．４		０．７	
	トリハロメタン生成能	mg/L												
	クロロホルム生成能	mg/L												
	ブロモジクロロメタン生成能	mg/L												
	ジブロモクロロメタン生成能	mg/L												
	ブロモホルム生成能	mg/L												
健康項目	カドミウム	mg/L												
	全シアン	mg/L												
	鉛	mg/L												
	六価クロム	mg/L												
	砒素	mg/L												
	総水銀	mg/L												
	アルキル水銀	mg/L												
	ＰＣＢ	mg/L												
	ジクロロメタン	mg/L												
	四塩化炭素	mg/L												
	1,2－ジクロロエタン	mg/L												
	1,1－ジクロロエチレン	mg/L												
	シス－1,2－ジクロロエチレン	mg/L												
	1,1,1－トリクロロエタン	mg/L												
	1,1,2－トリクロロエタン	mg/L												
	トリクロロエチレン	mg/L												
	テトラクロロエチレン	mg/L												
	1,3－ジクロロプロペン	mg/L												
	チウラム	mg/L												
	シマジン	mg/L												
	チオベンカルブ	mg/L												
	ベンゼン	mg/L												
	セレン	mg/L												
	硝酸性窒素及び亜硝酸性窒素	mg/L												
	ふっ素	mg/L												
	ほう素	mg/L												
	1,4－ジオキサン	mg/L												

測定地点コード	水域区分	水域名	地点番号	測定地点名	地点統一番号	生活環境類型	ＮＰ類型	水生生物類型	底層DO類型	調査区分	調査機関	分析担当機関
０３４０９	渥美湾	渥美湾（乙）	１２８	Ａ－９	６０９－０３	Ａイ	Ⅱロ	特Ａイ		年　間	愛知県	水　産　試　験　場

	項　　目	単　位	２０２５年 １月　６日	２０２５年 １月　６日	２０２５年 ２月２５日	２０２５年 ２月２５日	２０２５年 ３月　５日	２０２５年 ３月　５日						
一般項目	採取時刻		１４時　１８分	１４時　１８分	１２時　０４分	１２時　０４分	１１時　２４分	１１時　２４分						
	天候		曇り	曇り	晴れ	晴れ	曇り	曇り						
	気温	℃	６．９	６．９	９．２	９．２	９．５	９．５						
	水温	℃	８．０	８．６	６．５	６．４	７．３	７．２						
	透視度	cm												
	臭気		無臭	無臭	無臭	無臭	無臭	無臭						
	採取位置		上層	中層	上層	中層	上層	中層						
	流況		通常	通常	通常	通常	通常	通常						
	流量	m3/sec												
	外観		無色	無色	無色	無色	無色	無色						
	採取水深	m		５．０		５．０		５．０						
	全水深	m	１１．２０	１１．２０	１１．３０	１１．３０	１２．３０	１２．３０						
	透明度	m	５．０	５．０	６．０	６．０	４．０	４．０						
	水色		４１４	４１４	８１２	８１２	８１２	８１２						
	満潮時刻		１０時 ２６分	１０時 ２６分	１６時 ０１分	１６時 ０１分	８時 ５１分	８時 ５１分						
	干潮時刻		１６時 ４１分	１６時 ４１分	１０時 ４２分	１０時 ４２分	１５時 ３５分	１５時 ３５分						
生活環境項目	ｐＨ		８．４	８．４	８．３	８．３	８．２	８．２						
	ＤＯ	mg/L	１１	１１	１０	１０	１０	１０						
	ＢＯＤ	mg/L												
	ＣＯＤ（酸性法）	mg/L	３．１	２．９	３．５	３．１	３．６	４．７						
	ＳＳ	mg/L												
	大腸菌数	CFU/100mL												
	ｎ－ヘキサン抽出物質	mg/L												
	全窒素	mg/L	０．２０		０．２０		０．２１							
	全燐	mg/L	０．０１４		０．０１６		０．０１７							
	全亜鉛	mg/L			０．００２									
	ノニルフェノール	mg/L			＜０．００００６									
	ＬＡＳ	mg/L			＜０．０００６									
	底層溶存酸素量	mg/L												
特殊項目	フェノール類	mg/L												
	銅	mg/L												
	鉄（溶解性）	mg/L												
	マンガン（溶解性）	mg/L												
	クロム	mg/L												
その他の項目	アンモニア性窒素	mg/L												
	亜硝酸性窒素	mg/L												
	硝酸性窒素	mg/L												
	有機性窒素	mg/L												
	溶存態窒素	mg/L												
	懸濁態窒素	mg/L	０．１１		０．０９		０．１２							
	オルトリン酸態燐	mg/L												
	電気伝導率	mS/m												
	塩化物イオン	mg/L												
	塩分		３０．３２	３０．８５	３１．９５	３１．９３	３１．３８	３１．４６						
	陰イオン界面活性剤	mg/L												
	非イオン界面活性剤	mg/L												
	クロロフィルａ	mg/m3	７．４Ｅ　０		４．２Ｅ　０		１．３Ｅ　１							
	フェオ色素	mg/m3	０．７		０．９		１．４							
	トリハロメタン生成能	mg/L												
	クロロホルム生成能	mg/L												
	ブロモジクロロメタン生成能	mg/L												
	ジブロモクロロメタン生成能	mg/L												
	ブロモホルム生成能	mg/L												
健康項目	カドミウム	mg/L												
	全シアン	mg/L												
	鉛	mg/L												
	六価クロム	mg/L												
	砒素	mg/L												
	総水銀	mg/L												
	アルキル水銀	mg/L												
	ＰＣＢ	mg/L												
	ジクロロメタン	mg/L												
	四塩化炭素	mg/L												
	1,2－ジクロロエタン	mg/L												
	1,1－ジクロロエチレン	mg/L												
	シス－1,2－ジクロロエチレン	mg/L												
	1,1,1－トリクロロエタン	mg/L												
	1,1,2－トリクロロエタン	mg/L												
	トリクロロエチレン	mg/L												
	テトラクロロエチレン	mg/L												
	1,3－ジクロロプロペン	mg/L												
	チウラム	mg/L												
	シマジン	mg/L												
	チオベンカルブ	mg/L												
	ベンゼン	mg/L												
	セレン	mg/L												
	硝酸性窒素及び亜硝酸性窒素	mg/L												
	ふっ素	mg/L												
	ほう素	mg/L												
	1,4－ジオキサン	mg/L												

測定地点コード	水域区分	水域名	地点番号	測定地点名	地点統一番号	生活環境類型	ＮＰ類型	水生生物類型	底層DO類型	調査区分	調査機関	分析担当機関
０３４１０	渥美湾	渥美湾（乙）	１３５	Ａ－１４	６０９－５１	Ａイ	Ⅱロ	特Ａイ		年　間	愛知県	水　産　試　験　場

	項　　目	単　位	２０２４年 ４月　１１日	２０２４年 ４月　１１日	２０２４年 ５月　１０日	２０２４年 ５月　１０日	２０２４年 ６月　　５日	２０２４年 ６月　　５日	２０２４年 ７月　　４日	２０２４年 ７月　　４日	２０２４年 ８月　　５日	２０２４年 ８月　　５日	２０２４年 ９月　１８日	２０２４年 ９月　１８日
一般項目	採取時刻		９時　３５分	９時　３５分	１０時　２５分	１０時　２５分	９時　５０分	９時　５０分	９時　５９分	９時　５９分	９時　４９分	９時　４９分	１３時　５６分	１３時　５６分
	天候		晴れ	晴れ	晴れ	晴れ	晴れ	晴れ	晴れ	晴れ	晴れ	晴れ	晴れ	晴れ
	気温	℃	１６．２	１６．２	１８．６	１８．６	２３．８	２３．８	３１．２	３１．２	３３．２	３３．２	３２．０	３２．０
	水温	℃	１３．８	１３．７	１７．８	１７．７	２１．０	２０．３	２５．８	２２．５	２９．５	２７．０	３０．２	２７．３
	透視度	cm												
	臭気		無臭	無臭	無臭	無臭	無臭	無臭	無臭	無臭	無臭	無臭	無臭	無臭
	採取位置		上層	中層	上層	中層	上層	中層	上層	中層	上層	中層	上層	中層
	流況		通常	通常	通常	通常	通常	通常	通常	通常	通常	通常	通常	通常
	流量	m3/sec												
	外観		無色	無色	無色	無色	無色	無色	淡黄褐色	無色	無色	無色	無色	無色
	採取水深	m		５．０		５．０		５．０		５．０		５．０		５．０
	全水深	m	２３．４０	２３．４０	２３．００	２３．００	２１．７０	２１．７０	２４．００	２４．００	２３．７０	２３．７０	２４．２０	２４．２０
	透明度	m	４．５	４．５	４．０	４．０	３．５	３．５	３．０	３．０	４．５	４．５	２．０	２．０
	水色		４１４	４１４	４１２	４１２	８１２	８１２	４１０	４１０	８１２	８１２	８１２	８１２
	満潮時刻		７時　０５分	７時　０５分	６時　２９分	６時　２９分	４時　１６分	４時　１６分	３時　５０分	３時　５０分	６時　０１分	６時　０１分	１８時　２３分	１８時　２３分
	干潮時刻		１３時　３６分	１３時　３６分	１３時　１８分	１３時　１８分	１０時　５７分	１０時　５７分	１０時　４６分	１０時　４６分	１２時　４１分	１２時　４１分	１２時　０５分	１２時　０５分
生活環境項目	ｐＨ		８．２	８．２	８．２	８．２	８．２	８．２	８．４	８．２	８．３	８．２	８．５	８．４
	ＤＯ	mg/L	９．２	８．８	８．０	８．０	８．０	７．０	８．１	２．６	７．１	６．７	８．０	３．５
	ＢＯＤ	mg/L												
	ＣＯＤ（酸性法）	mg/L	２．３	２．２	３．０	３．４	３．８	３．５	５．２	３．６	３．７	３．０	４．４	２．７
	ＳＳ	mg/L												
	大腸菌数	CFU/100mL												
	ｎ－ヘキサン抽出物質	mg/L												
	全窒素	mg/L	０．３４		０．２１		０．３２		０．３８		０．３１		０．２６	
	全燐	mg/L	０．０１５		０．０２２		０．０３１		０．０４２		０．０３２		０．０３２	
	全亜鉛	mg/L	０．００１				０．００１				０．００３			
	ノニルフェノール	mg/L	＜０．０００００６				＜０．０００００６				＜０．０００００６			
	ＬＡＳ	mg/L	＜０．０００６				＜０．０００６				＜０．０００６			
	底層溶存酸素量	mg/L												
特殊項目	フェノール類	mg/L												
	銅	mg/L												
	鉄（溶解性）	mg/L												
	マンガン（溶解性）	mg/L												
	クロム	mg/L												
その他の項目	アンモニア性窒素	mg/L												
	亜硝酸性窒素	mg/L												
	硝酸性窒素	mg/L												
	有機性窒素	mg/L												
	溶存態窒素	mg/L												
	懸濁態窒素	mg/L	０．０７		０．０６		０．１１		０．２１		０．０７		０．１１	
	オルトリン酸態燐	mg/L												
	電気伝導率	mS/m												
	塩化物イオン	mg/L												
	塩分		３０．２０	３０．２４	３１．１２	３１．５５	２９．９３	３０．５１	２５．３５	２９．００	２９．５０	３１．２１	２６．９２	２９．２１
	陰イオン界面活性剤	mg/L												
	非イオン界面活性剤	mg/L												
	クロロフィルａ	mg/m3	９．５Ｅ　０		６．５Ｅ　０		６．５Ｅ　０		１．７Ｅ　１		３．８Ｅ　０		５．３Ｅ　０	
	フェオ色素	mg/m3	０．３		１．４		０．９		１．６		０．７		０．７	
	トリハロメタン生成能	mg/L												
	クロロホルム生成能	mg/L												
	ブロモジクロロメタン生成能	mg/L												
	ジブロモクロロメタン生成能	mg/L												
	ブロモホルム生成能	mg/L												
健康項目	カドミウム	mg/L												
	全シアン	mg/L												
	鉛	mg/L												
	六価クロム	mg/L												
	砒素	mg/L												
	総水銀	mg/L												
	アルキル水銀	mg/L												
	ＰＣＢ	mg/L												
	ジクロロメタン	mg/L												
	四塩化炭素	mg/L												
	1,2－ジクロロエタン	mg/L												
	1,1－ジクロロエチレン	mg/L												
	シス－1,2－ジクロロエチレン	mg/L												
	1,1,1－トリクロロエタン	mg/L												
	1,1,2－トリクロロエタン	mg/L												
	トリクロロエチレン	mg/L												
	テトラクロロエチレン	mg/L												
	1,3－ジクロロプロペン	mg/L												
	チウラム	mg/L												
	シマジン	mg/L												
	チオベンカルブ	mg/L												
	ベンゼン	mg/L												
	セレン	mg/L												
	硝酸性窒素及び亜硝酸性窒素	mg/L												
	ふっ素	mg/L												
	ほう素	mg/L												
	1,4－ジオキサン	mg/L												

測定地点コード	水域区分	水域名	地点番号	測定地点名	地点統一番号	生活環境類型	ＮＰ類型	水生生物類型	底層DO類型	調査区分	調査機関	分析担当機関
０３４１０	渥美湾	渥美湾（乙）	１３５	Ａ－１４	６０９－５１	Ａイ	Ⅱロ	特Ａイ		年　間	愛知県	水　産　試　験　場

	項　　目	単　位	２０２４年 １０月　２日	２０２４年 １０月　２日	２０２４年 １１月　５日	２０２４年 １１月　５日	２０２４年 １２月　５日	２０２４年 １２月　５日	２０２５年 １月　６日	２０２５年 １月　６日	２０２５年 ２月２６日	２０２５年 ２月２６日	２０２５年 ３月１１日	２０２５年 ３月１１日
一般項目	採取時刻		１２時　４６分	１２時　４６分	１１時　３４分	１１時　３４分	９時　５２分	９時　５２分	１０時　３０分	１０時　３０分	１０時　２０分	１０時　２０分	１０時　０８分	１０時　０８分
	天候		晴れ	晴れ	曇り	曇り	晴れ	晴れ	曇り	曇り	晴れ	晴れ	雨	雨
	気温	℃	２９．４	２９．４	２０．６	２０．６	１１．７	１１．７	６．０	６．０	９．２	９．２	８．９	８．９
	水温	℃	２７．１	２５．４	２１．７	２１．６	１４．９	１４．９	８．７	９．３	７．５	７．４	８．２	８．３
	透視度	cm												
	臭気		無臭	無臭	無臭	無臭	無臭	無臭	無臭	無臭	無臭	無臭	無臭	無臭
	採取位置		上層	中層	上層	中層	上層	中層	上層	中層	上層	中層	上層	中層
	流況		通常	通常	通常	通常	通常	通常	通常	通常	通常	通常	通常	通常
	流量	m3/sec												
	外観		無色	無色	無色	無色	無色	無色	無色	無色	無色	無色	無色	無色
	採取水深	m		５．０		５．０		５．０		５．０		５．０		５．０
	全水深	m	２３．７０	２３．７０	２３．５０	２３．５０	２４．９０	２４．９０	２４．５０	２４．５０	２１．８０	２１．８０	２１．７０	２１．７０
	透明度	m	２．５	２．５	３．０	３．０	６．０	６．０	８．５	８．５	７．０	７．０	５．０	５．０
	水色		８１０	８１０	８１２	８１２	４１４	４１４	４１４	４１４	３１２	３１２	４１４	４１４
	満潮時刻		１７時　５１分	１７時　５１分	８時　０８分	８時　０８分	８時　４９分	８時　４９分	１０時　２６分	１０時　２６分	５時　４０分	５時　４０分	５時　０９分	５時　０９分
	干潮時刻		１１時　４４分	１１時　４４分	１３時　３６分	１３時　３６分	１４時　１３分	１４時　１３分	１６時　４１分	１６時　４１分	１１時　１８分	１１時　１８分	１０時　５９分	１０時　５９分
生活環境項目	ｐＨ		８．３	８．３	８．１	８．２	８．１	８．２	８．３	８．３	８．４	８．４	８．３	８．３
	ＤＯ	mg/L	９．２	７．０	６．６	６．８	８．３	８．２	９．６	９．２	１０	９．９	１０	１０
	ＢＯＤ	mg/L												
	ＣＯＤ（酸性法）	mg/L	４．６	３．６	２．９	３．０	２．４	２．７	２．０	２．０	２．２	３．１	２．９	７．１
	ＳＳ	mg/L												
	大腸菌数	CFU/100mL												
	ｎ－ヘキサン抽出物質	mg/L												
	全窒素	mg/L	０．３１		０．３６		０．３３		０．２４		０．２０		０．３３	
	全燐	mg/L	０．０４６		０．０４６		０．０３８		０．０１６		０．０１３		０．０１４	
	全亜鉛	mg/L	０．００２				０．００３				０．００１			
	ノニルフェノール	mg/L	＜０．００００６				＜０．００００６				＜０．００００６			
	ＬＡＳ	mg/L	＜０．０００６				＜０．０００６				＜０．０００６			
	底層溶存酸素量	mg/L												
特殊項目	フェノール類	mg/L												
	銅	mg/L												
	鉄（溶解性）	mg/L												
	マンガン（溶解性）	mg/L												
	クロム	mg/L												
その他の項目	アンモニア性窒素	mg/L												
	亜硝酸性窒素	mg/L												
	硝酸性窒素	mg/L												
	有機性窒素	mg/L												
	溶存態窒素	mg/L												
	懸濁態窒素	mg/L	０．１５		０．０６		０．０６		０．０５		０．１０		０．０８	
	オルトリン酸態燐	mg/L												
	電気伝導率	mS/m												
	塩化物イオン	mg/L												
	塩分		２８．８５	３０．４４	２９．１１	２９．６０	３０．７８	３０．９０	３１．２７	３１．４２	３２．３９	３２．３９	３２．０２	３２．３１
	陰イオン界面活性剤	mg/L												
	非イオン界面活性剤	mg/L												
	クロロフィルａ	mg/m3	１．７Ｅ　１		２．６Ｅ　０		５．２Ｅ　０		１．７Ｅ　０		２．７Ｅ　０		５．８Ｅ　０	
	フェオ色素	mg/m3	２．２		０．８		０．６		０．８		０．８		１．０	
	トリハロメタン生成能	mg/L												
	クロロホルム生成能	mg/L												
	ブロモジクロロメタン生成能	mg/L												
	ジブロモクロロメタン生成能	mg/L												
	ブロモホルム生成能	mg/L												
健康項目	カドミウム	mg/L												
	全シアン	mg/L												
	鉛	mg/L												
	六価クロム	mg/L												
	砒素	mg/L												
	総水銀	mg/L												
	アルキル水銀	mg/L												
	ＰＣＢ	mg/L												
	ジクロロメタン	mg/L												
	四塩化炭素	mg/L												
	1,2－ジクロロエタン	mg/L												
	1,1－ジクロロエチレン	mg/L												
	シス－1,2－ジクロロエチレン	mg/L												
	1,1,1－トリクロロエタン	mg/L												
	1,1,2－トリクロロエタン	mg/L												
	トリクロロエチレン	mg/L												
	テトラクロロエチレン	mg/L												
	1,3－ジクロロプロペン	mg/L												
	チウラム	mg/L												
	シマジン	mg/L												
	チオベンカルブ	mg/L												
	ベンゼン	mg/L												
	セレン	mg/L												
	硝酸性窒素及び亜硝酸性窒素	mg/L												
	ふっ素	mg/L												
	ほう素	mg/L												
	1,4－ジオキサン	mg/L												

５　公共用水域の要監視項目・評価指針農薬測定結果

5　公共用水域の要監視項目・評価指針農薬測定結果

表－４　測定項目及び指針値等

区分	測定項目	単位	報告下限値	記載方法			指針値
				有効数字	小数点以下	報告下限値未満	
要監視項目（人の健康の保護に係る項目）	クロロホルム	mg／L	0.0006	2	4桁まで	<0.0006	0.06以下
	トランス-1,2-ジクロロエチレン	mg／L	0.004	2	3	<0.004	0.04以下
	1,2-ジクロロプロパン	mg／L	0.006	2	3	<0.006	0.06以下
	p-ジクロロベンゼン	mg／L	0.02	2	2	<0.02	0.2以下
	イソキサチオン	mg／L	0.0008	2	4	<0.0008	0.008以下
	ダイアジノン	mg／L	0.0005	2	4	<0.0005	0.005以下
	フェニトロチオン	mg／L	0.0003	2	4	<0.0003	0.003以下
	イソプロチオラン	mg／L	0.004	2	3	<0.004	0.04以下
	オキシン銅	mg／L	0.004	2	3	<0.004	0.04以下
	クロロタロニル	mg／L	0.005	2	3	<0.005	0.05以下
	プロピザミド	mg／L	0.0008	2	4	<0.0008	0.008以下
	ＥＰＮ	mg／L	0.0006	2	4	<0.0006	0.006以下
	ジクロルボス	mg／L	0.0008	2	4	<0.0008	0.008以下
	フェノブカルブ	mg／L	0.003	2	3	<0.003	0.03以下
	イプロベンホス	mg／L	0.0008	2	4	<0.0008	0.008以下
	クロルニトロフェン	mg／L	0.0001	2	4	<0.0001	－
	トルエン	mg／L	0.06	2	2	<0.06	0.6以下
	キシレン	mg／L	0.04	2	2	<0.04	0.4以下
	フタル酸ジエチルヘキシル	mg／L	0.006	2	3	<0.006	0.06以下
	ニッケル	mg／L	0.001	2	3	<0.001	－
	モリブデン	mg／L	0.007	2	3	<0.007	0.07以下
	アンチモン	mg／L	0.002	2	3	<0.002	0.02以下
	塩化ビニルモノマー	mg／L	0.0002	2	4	<0.0002	0.002以下
	エピクロロヒドリン	mg／L	0.00004	2	5	<0.00004	0.0004以下
	全マンガン	mg／L	0.02	2	2	<0.02	0.2以下
	ウラン	mg／L	0.0002	2	4	<0.0002	0.002以下
	ﾍﾟﾙﾌﾙｵﾛｵｸﾀﾝｽﾙﾎﾝ酸(PFOS)及びﾍﾟﾙﾌﾙｵﾛｵｸﾀﾝ酸(PFOA)	mg／L	0.000004	2	6	<0.000004	0.00005以下

区分	測定項目	単位	報告下限値	記載方法			指針値等		
				有効数字	小数点以下	報告下限値未満	水域	類型	指針値
要監視項目（水生生物の保全に係る項目）	フェノール	mg／L	0.001	2	3桁まで	<0.001	淡水域	生物Ａ	0.05以下
								生物Ｂ	0.08以下
							海水域	生物Ａ	2以下
								生物特Ａ	0.2以下
	ホルムアルデヒド	mg／L	0.003	2	3	<0.003	淡水域	生物Ａ	1以下
								生物Ｂ	1以下
							海水域	生物Ａ	0.3以下
								生物特Ａ	0.03以下
	4-t-オクチルフェノール	mg／L	0.00004	2	5	<0.00004	淡水域	生物Ａ	0.001以下
								生物Ｂ	0.004以下
							海水域	生物Ａ	0.0009以下
								生物特Ａ	0.0004以下
	アニリン	mg／L	0.002	2	3	<0.002	淡水域	生物Ａ	0.02以下
								生物Ｂ	0.02以下
							海水域	生物Ａ	0.1以下
								生物特Ａ	0.1以下
	2,4-ジクロロフェノール	mg／L	0.0003	2	4	<0.0003	淡水域	生物Ａ	0.03以下
								生物Ｂ	0.03以下
							海水域	生物Ａ	0.02以下
								生物特Ａ	0.01以下

区分	測定項目	単位	報告下限値	記載方法			指針値
				有効数字	小数点以下	報告下限値未満	
評価指針農薬	フルトラニル	mg／L	0.02	2	2桁まで	<0.02	0.2以下
	ペンシクロン	mg／L	0.004	2	3	<0.004	0.04以下
	ベンスリド	mg／L	0.01	2	2	<0.01	0.1以下
	ペンディメタリン	mg／L	0.01	2	2	<0.01	0.1以下
	メフェナセット	mg／L	0.0009	2	4	<0.0009	0.009以下
	モリネート	mg／L	0.0005	2	4	<0.0005	0.005以下
	プレチラクロール	mg／L	0.004	2	3	<0.004	0.04以下

表－５　要監視項目の調査結果

(河川)

水域名			木曽川中流	木曽川下流	木曽川下流	日光川	日光川	日光川	日光川	日光川	日光川	日光川	日光川
調査地点名			犬山橋	濃尾大橋(起)	濃尾大橋(起)	北今橋	北今橋	日光大橋	日光大橋	日光大橋	日光大橋	日光大橋	日光大橋
地点番号			001	004	004	009	009	011	011	011	011	011	011
調査年月日			2024.7.10	2024.7.10	2024.12.4	2024.12.4	2025.3.7	2024.5.15	2024.6.13	2024.7.3	2024.11.6	2024.12.4	2025.2.12
採取時刻			9:35	14:00	10:30	11:55	10:20	12:25	12:09	13:07	12:38	12:07	12:33
測定項目	フェノール	mg/L											
	ホルムアルデヒド	mg/L					<0.003						
	クロロホルム	mg/L					<0.0006				<0.0006		
	トランス-1,2-ジクロロエチレン	mg/L											
	1,2-ジクロロプロパン	mg/L											
	p-ジクロロベンゼン	mg/L											
	イソキサチオン	mg/L							<0.0008				
	ダイアジノン	mg/L							<0.0005				
	フェニトロチオン	mg/L											
	イソプロチオラン	mg/L							<0.004				
	オキシン銅	mg/L											
	クロロタロニル	mg/L											
	プロピザミド	mg/L											
	EPN	mg/L							<0.0006				
	ジクロルボス	mg/L											
	フェノブカルブ	mg/L											
	イプロベンホス	mg/L							<0.0008				
	クロルニトロフェン	mg/L	<0.0001	<0.0001					<0.0001				
	トルエン	mg/L											
	キシレン	mg/L											
	フタル酸ジエチルヘキシル	mg/L							<0.006				
	ニッケル	mg/L							<0.001				
	モリブデン	mg/L											
	アンチモン	mg/L							<0.002				
	塩化ビニルモノマー	mg/L											
	エピクロロヒドリン	mg/L											
	全マンガン	mg/L						0.09		0.12	0.15		0.35
	ウラン	mg/L											
	4－t－オクチルフェノール	mg/L	<0.00004	<0.00004								<0.00004	
	アニリン	mg/L	<0.002	<0.002								<0.002	
	2, 4－ジクロロフェノール	mg/L	<0.0003	<0.0003								<0.0003	
	PFOS 及び PFOA	mg/L			<0.000004	0.000034						0.000015	
	PFOS	mg/L			<0.000002	0.000010						0.000005	
	PFOS(直鎖体)	mg/L			<0.000001	0.000005						0.000003	
	PFOA	mg/L			<0.000002	0.000024						0.000010	
	PFOA(直鎖体)	mg/L			<0.000001	0.000022						0.000009	

水域名			新川下流	新川下流	新川下流	五条川下流	五条川下流	庄内川中流（1）	庄内川中流（2）	庄内川中流（2）	庄内川中流（2）	庄内川中流（2）	庄内川中流（2）
調査地点名			萱津橋	萱津橋	萱津橋	待合橋	待合橋	城嶺橋	大留橋	大留橋	水分橋	水分橋	水分橋
地点番号			014	014	014	016	016	020	021	021	022	022	022
調査年月日			2024.7.3	2024.11.6	2024.12.4	2024.11.6	2024.12.4	2024.8.7	2024.8.7	2024.12.4	2024.4.15	2024.8.7	2024.10.2
採取時刻			11:28	11:08	10:31	9:14	8:54	13:57	15:30	12:35	8:50	8:28	8:44
測定項目	フェノール	mg/L											
	ホルムアルデヒド	mg/L		<0.003		<0.003							
	クロロホルム	mg/L		<0.0006		0.0019							
	トランス-1,2-ジクロロエチレン	mg/L											
	1,2-ジクロロプロパン	mg/L											
	p-ジクロロベンゼン	mg/L											
	イソキサチオン	mg/L											
	ダイアジノン	mg/L											
	フェニトロチオン	mg/L											
	イソプロチオラン	mg/L											
	オキシン銅	mg/L											
	クロロタロニル	mg/L											
	プロピザミド	mg/L											
	EPN	mg/L											
	ジクロルボス	mg/L											
	フェノブカルブ	mg/L											
	イプロベンホス	mg/L											
	クロルニトロフェン	mg/L											
	トルエン	mg/L											
	キシレン	mg/L											
	フタル酸ジエチルヘキシル	mg/L											
	ニッケル	mg/L											
	モリブデン	mg/L											
	アンチモン	mg/L											
	塩化ビニルモノマー	mg/L											
	エピクロロヒドリン	mg/L									<0.00004	<0.00004	<0.00004
	全マンガン	mg/L	0.04	0.07		0.02							
	ウラン	mg/L											
	4－t－オクチルフェノール	mg/L						<0.00004	<0.00004			0.00005	
	アニリン	mg/L						<0.002	<0.002			<0.002	
	2, 4－ジクロロフェノール	mg/L						<0.0003	<0.0003			<0.0003	
	PFOS 及び PFOA	mg/L			0.000022		0.000016			0.000023			
	PFOS	mg/L			0.000012		0.000008			<0.000002			
	PFOS(直鎖体)	mg/L			0.000006		0.000004			<0.000001			
	PFOA	mg/L			0.000010		0.000008			0.000021			
	PFOA(直鎖体)	mg/L			0.000009		0.000008			0.000019			

	水域名		庄内川中流（2）	庄内川下流	庄内川下流	庄内川下流	庄内川下流	八田川	矢田川上流	矢田川上流	矢田川上流	矢田川上流	矢田川上流
	調査地点名		水分橋	枇杷島橋	枇杷島橋	枇杷島橋	枇杷島橋	御幸	大森橋	大森橋	大森橋	大森橋	大森橋
	地点番号		022	023	023	023	023	026	028	028	028	028	028
	調査年月日		2024.12.4	2024.4.15	2024.8.7	2024.10.2	2024.12.4	2024.5.15	2024.5.15	2024.7.10	2024.8.1	2024.12.4	2025.2.5
	採取時刻		8:44	10:00	9:00	10:00	10:00	10:46	8:45	8:40	8:31	8:35	8:30
測定項目	フェノール	mg/L											
	ホルムアルデヒド	mg/L							<0.003				
	クロロホルム	mg/L											
	トランス-1,2-ジクロロエチレン	mg/L											
	1,2-ジクロロプロパン	mg/L											
	p-ジクロロベンゼン	mg/L											
	イソキサチオン	mg/L											
	ダイアジノン	mg/L											
	フェニトロチオン	mg/L											
	イソプロチオラン	mg/L											
	オキシン銅	mg/L											
	クロロタロニル	mg/L											
	プロピザミド	mg/L											
	EPN	mg/L											
	ジクロルボス	mg/L											
	フェノブカルブ	mg/L											
	イプロベンホス	mg/L											
	クロルニトロフェン	mg/L											
	トルエン	mg/L											
	キシレン	mg/L											
	フタル酸ジエチルヘキシル	mg/L											
	ニッケル	mg/L									0.001		0.002
	モリブデン	mg/L									<0.007		<0.007
	アンチモン	mg/L									<0.002		<0.002
	塩化ビニルモノマー	mg/L											
	エピクロロヒドリン	mg/L	<0.00004	<0.00004	<0.00004	<0.00004	<0.00004						
	全マンガン	mg/L									0.02		0.04
	ウラン	mg/L											
	4－t－オクチルフェノール	mg/L			<0.00004					0.00006			
	アニリン	mg/L			<0.002					<0.002			
	2, 4－ジクロロフェノール	mg/L			<0.0003					<0.0003			
	PFOS 及び PFOA	mg/L	0.000014				0.000014	0.000009				0.000010	
	PFOS	mg/L	0.000002				0.000003	0.000002				0.000007	
	PFOS(直鎖体)	mg/L	0.000001				0.000001	0.000001				0.000004	
	PFOA	mg/L	0.000012				0.000011	0.000007				0.000003	
	PFOA(直鎖体)	mg/L	0.000011				0.000010	0.000007				0.000003	

	水域名		矢田川下流	矢田川下流	荒子川	荒子川	荒子川	荒子川	荒子川	中川運河	中川運河	中川運河	中川運河
	調査地点名		天神橋	天神橋	荒子川ポンプ所	荒子川ポンプ所	荒子川ポンプ所	荒子川ポンプ所	荒子川ポンプ所	東海橋	東海橋	東海橋	東海橋
	地点番号		029	029	031	031	031	031	031	032	032	032	032
	調査年月日		2024.8.7	2024.12.4	2024.5.15	2024.7.10	2024.8.1	2024.12.4	2025.2.5	2024.7.10	2024.8.1	2024.12.4	2025.2.5
	採取時刻		7:20	7:45	10:35	11:40	12:54	11:35	11:16	11:48	12:10	11:01	11:17
測定項目	フェノール	mg/L											
	ホルムアルデヒド	mg/L			0.004								
	クロロホルム	mg/L											
	トランス-1,2-ジクロロエチレン	mg/L											
	1,2-ジクロロプロパン	mg/L											
	p-ジクロロベンゼン	mg/L											
	イソキサチオン	mg/L											
	ダイアジノン	mg/L											
	フェニトロチオン	mg/L											
	イソプロチオラン	mg/L											
	オキシン銅	mg/L											
	クロロタロニル	mg/L											
	プロピザミド	mg/L											
	EPN	mg/L											
	ジクロルボス	mg/L											
	フェノブカルブ	mg/L											
	イプロベンホス	mg/L											
	クロルニトロフェン	mg/L											
	トルエン	mg/L											
	キシレン	mg/L											
	フタル酸ジエチルヘキシル	mg/L											
	ニッケル	mg/L					0.001		0.012		0.003		0.002
	モリブデン	mg/L					<0.007		<0.007		0.008		0.009
	アンチモン	mg/L					<0.002		<0.002		<0.002		<0.002
	塩化ビニルモノマー	mg/L											
	エピクロロヒドリン	mg/L											
	全マンガン	mg/L	0.02	<0.02			0.03		0.11		0.04		0.06
	ウラン	mg/L											
	4－t－オクチルフェノール	mg/L	<0.00004			<0.00004				<0.00004			
	アニリン	mg/L	<0.002			<0.002				<0.002			
	2, 4－ジクロロフェノール	mg/L	<0.0003			<0.0003				<0.0003			
	PFOS 及び PFOA	mg/L		0.000015				0.000014				0.000024	
	PFOS	mg/L		0.000009				0.000011				0.000017	
	PFOS(直鎖体)	mg/L		0.000005				0.000007				0.000010	
	PFOA	mg/L		0.000006				0.000003				0.000007	
	PFOA(直鎖体)	mg/L		0.000006				0.000003				0.000006	

	水域名		堀川	堀川	堀川	堀川	堀川	山崎川	山崎川	山崎川	山崎川	山崎川	天白川
	調査地点名		港新橋	港新橋	港新橋	港新橋	港新橋	道徳橋	道徳橋	道徳橋	道徳橋	道徳橋	千鳥橋
	地点番号		034	034	034	034	034	036	036	036	036	036	038
	調査年月日		2024.5.15	2024.7.10	2024.8.1	2024.12.4	2025.2.5	2024.5.15	2024.7.10	2024.8.1	2024.12.4	2025.2.5	2024.5.15
	採取時刻		11:45	11:21	11:45	11:25	11:40	12:50	12:08	11:58	12:05	12:20	12:16
測定項目	フェノール	mg/L											
	ホルムアルデヒド	mg/L	<0.003					<0.003					<0.003
	クロロホルム	mg/L											
	トランス-1,2-ジクロロエチレン	mg/L											
	1,2-ジクロロプロパン	mg/L											
	p-ジクロロベンゼン	mg/L											
	イソキサチオン	mg/L											
	ダイアジノン	mg/L											
	フェニトロチオン	mg/L											
	イソプロチオラン	mg/L											
	オキシン銅	mg/L											
	クロロタロニル	mg/L											
	プロピザミド	mg/L											
	EPN	mg/L											
	ジクロルボス	mg/L											
	フェノブカルブ	mg/L											
	イプロベンホス	mg/L											
	クロルニトロフェン	mg/L											
	トルエン	mg/L											
	キシレン	mg/L											
	フタル酸ジエチルヘキシル	mg/L											
	ニッケル	mg/L			0.003		0.003			0.001		0.004	
	モリブデン	mg/L			0.008		0.009			0.008		0.008	
	アンチモン	mg/L			<0.002		<0.002			<0.002		<0.002	
	塩化ビニルモノマー	mg/L											
	エピクロロヒドリン	mg/L											
	全マンガン	mg/L			0.17		0.05			0.12		0.03	
	ウラン	mg/L											
	4－t－オクチルフェノール	mg/L		<0.00004					<0.00004				
	アニリン	mg/L		<0.002					<0.002				
	2, 4－ジクロロフェノール	mg/L		<0.0003					<0.0003				
	PFOS 及び PFOA	mg/L				0.000016					0.000009		
	PFOS	mg/L				0.000012					0.000006		
	PFOS(直鎖体)	mg/L				0.000008					0.000004		
	PFOA	mg/L				0.000003					0.000002		
	PFOA(直鎖体)	mg/L				0.000003					0.000002		

	水域名		天白川	天白川	天白川	天白川	境川上流	境川下流	境川下流	境川下流	境川下流	逢妻川上流	逢妻川上流
	調査地点名		千鳥橋	千鳥橋	千鳥橋	千鳥橋	新境橋	境大橋	境大橋	境大橋	境大橋	御乗替橋	御乗替橋
	地点番号		038	038	038	038	039	040	040	040	040	041	041
	調査年月日		2024.7.10	2024.8.1	2024.12.4	2025.2.5	2024.11.6	2024.6.5	2024.7.3	2024.11.6	2024.12.4	2024.11.6	2025.1.9
	採取時刻		11:52	10:28	11:00	10:09	11:35	10:55	10:40	11:10	10:55	11:10	11:50
測定項目	フェノール	mg/L											
	ホルムアルデヒド	mg/L											
	クロロホルム	mg/L											
	トランス-1,2-ジクロロエチレン	mg/L											
	1,2-ジクロロプロパン	mg/L											
	p-ジクロロベンゼン	mg/L											
	イソキサチオン	mg/L						<0.0008					
	ダイアジノン	mg/L						<0.0005					
	フェニトロチオン	mg/L											
	イソプロチオラン	mg/L						<0.004					
	オキシン銅	mg/L											
	クロロタロニル	mg/L											
	プロピザミド	mg/L											
	EPN	mg/L						<0.0006					
	ジクロルボス	mg/L											
	フェノブカルブ	mg/L											
	イプロベンホス	mg/L						<0.0008					
	クロルニトロフェン	mg/L						<0.0001					
	トルエン	mg/L											
	キシレン	mg/L											
	フタル酸ジエチルヘキシル	mg/L						<0.006					
	ニッケル	mg/L		0.005		0.012		0.009					0.002
	モリブデン	mg/L		<0.007		0.009							
	アンチモン	mg/L		<0.002		<0.002		0.002					
	塩化ビニルモノマー	mg/L											
	エピクロロヒドリン	mg/L											
	全マンガン	mg/L		0.06		0.03	0.02		0.03	0.03			
	ウラン	mg/L											
	4－t－オクチルフェノール	mg/L	<0.00004								<0.00004		<0.00004
	アニリン	mg/L	<0.002								<0.002		<0.002
	2, 4－ジクロロフェノール	mg/L	<0.0003								<0.0003		<0.0003
	PFOS 及び PFOA	mg/L			0.000026						0.000022	0.000017	
	PFOS	mg/L			0.000018						0.000012	0.000005	
	PFOS(直鎖体)	mg/L			0.000011						0.000006	0.000003	
	PFOA	mg/L			0.000008						0.000010	0.000011	
	PFOA(直鎖体)	mg/L			0.000007						0.000009	0.000011	

	水域名		逢妻川上流	逢妻川上流	逢妻川上流	逢妻川上流	逢妻川上流	逢妻川上流	逢妻川下流	逢妻川下流	猿渡川	猿渡川	猿渡川
	調査地点名		宮前橋	宮前橋	境大橋	境大橋	境大橋	境大橋	市原橋	市原橋	三ッ又橋	三ッ又橋	三ッ又橋
	地点番号		042	042	043	043	043	043	044	044	045	045	045
	調査年月日		2024.11.6	2025.1.9	2024.5.8	2024.8.8	2024.11.6	2025.2.5	2024.11.6	2024.12.4	2024.6.12	2024.11.1	2024.12.6
	採取時刻		8:20	9:35	10:45	10:50	11:00	10:35	10:35	10:20	9:35	11:40	12:17
測定項目	フェノール	mg/L											
	ホルムアルデヒド	mg/L											
	クロロホルム	mg/L			<0.0006	<0.0006	<0.0006	<0.0006					
	トランス-1,2-ジクロロエチレン	mg/L											
	1,2-ジクロロプロパン	mg/L											
	p-ジクロロベンゼン	mg/L											
	イソキサチオン	mg/L									<0.0008		
	ダイアジノン	mg/L									<0.0005		
	フェニトロチオン	mg/L											
	イソプロチオラン	mg/L									<0.004		
	オキシン銅	mg/L											
	クロロタロニル	mg/L											
	プロピザミド	mg/L											
	EPN	mg/L									<0.0006		
	ジクロルボス	mg/L											
	フェノブカルブ	mg/L											
	イプロベンホス	mg/L									<0.0008		
	クロルニトロフェン	mg/L									<0.0001		
	トルエン	mg/L											
	キシレン	mg/L											
	フタル酸ジエチルヘキシル	mg/L									<0.006		
	ニッケル	mg/L		0.038							<0.001		
	モリブデン	mg/L											
	アンチモン	mg/L									<0.002		
	塩化ビニルモノマー	mg/L											
	エピクロロヒドリン	mg/L											
	全マンガン	mg/L					0.06		0.08			0.03	
	ウラン	mg/L											
	4－t－オクチルフェノール	mg/L		0.00016									<0.00004
	アニリン	mg/L		<0.002									<0.002
	2, 4－ジクロロフェノール	mg/L		<0.0003									<0.0003
	PFOS 及び PFOA	mg/L	0.000022							0.000005			0.000008
	PFOS	mg/L	0.000015							0.000002			0.000004
	PFOS(直鎖体)	mg/L	0.000010							0.000001			0.000002
	PFOA	mg/L	0.000006							0.000003			0.000004
	PFOA(直鎖体)	mg/L	0.000006							0.000003			0.000004

	水域名		稗田川	稗田川	稗田川	高浜川	高浜川	新川	新川	長田川	長田川	半場川	半場川
	調査地点名		稗田橋	稗田橋	稗田橋	高浜橋	高浜橋	水門橋	水門橋	潭水橋	潭水橋	坂下橋	坂下橋
	地点番号		046	046	046	047	047	048	048	049	049	050	050
	調査年月日		2024.7.4	2024.11.7	2024.12.5	2024.11.7	2024.12.5	2024.11.7	2024.12.5	2024.11.7	2024.12.5	2024.11.7	2024.12.5
	採取時刻		11:25	11:18	12:20	11:52	12:05	11:37	11:45	11:00	11:10	10:42	10:55
測定項目	フェノール	mg/L											
	ホルムアルデヒド	mg/L											
	クロロホルム	mg/L											
	トランス-1,2-ジクロロエチレン	mg/L											
	1,2-ジクロロプロパン	mg/L											
	p-ジクロロベンゼン	mg/L											
	イソキサチオン	mg/L											
	ダイアジノン	mg/L											
	フェニトロチオン	mg/L											
	イソプロチオラン	mg/L											
	オキシン銅	mg/L											
	クロロタロニル	mg/L											
	プロピザミド	mg/L											
	EPN	mg/L											
	ジクロルボス	mg/L											
	フェノブカルブ	mg/L											
	イプロベンホス	mg/L											
	クロルニトロフェン	mg/L											
	トルエン	mg/L											
	キシレン	mg/L											
	フタル酸ジエチルヘキシル	mg/L											
	ニッケル	mg/L											
	モリブデン	mg/L											
	アンチモン	mg/L											
	塩化ビニルモノマー	mg/L											
	エピクロロヒドリン	mg/L											
	全マンガン	mg/L	0.04	0.12		0.08		0.08		0.05		0.05	
	ウラン	mg/L											
	4－t－オクチルフェノール	mg/L											
	アニリン	mg/L											
	2, 4－ジクロロフェノール	mg/L											
	PFOS 及び PFOA	mg/L			0.000007		0.000004		0.000005		0.000010		0.000009
	PFOS	mg/L			0.000004		0.000002		0.000002		0.000004		0.000002
	PFOS(直鎖体)	mg/L			0.000002		0.000001		0.000001		0.000002		0.000001
	PFOA	mg/L			0.000003		0.000002		0.000003		0.000006		0.000007
	PFOA(直鎖体)	mg/L			0.000003		0.000002		0.000003		0.000005		0.000006

	水域名		朝鮮川	朝鮮川	阿久比川	阿久比川	阿久比川	矢作川上流（1）	矢作川上流	矢作川上流	矢作川上流	矢作川上流	矢作川下流
	調査地点名		坂下小橋	坂下小橋	半田大橋	半田大橋	半田大橋	矢作ダム	新富国橋	新富国橋	明治用水頭首工	明治用水頭首工	岩津天神橋
	地点番号		051	051	052	052	052	053	054	054	055	055	056
	調査年月日		2024.11.7	2024.12.5	2024.11.1	2024.12.6	2025.2.14	2024.7.30	2024.11.1	2025.1.10	2024.7.25	2025.1.15	2024.7.25
	採取時刻		10:30	10:40	9:46	10:32	11:52	10:05	10:55	10:00	9:13	9:20	10:29
測定項目	フェノール	mg/L											
	ホルムアルデヒド	mg/L											
	クロロホルム	mg/L									<0.0006		
	トランス-1,2-ジクロロエチレン	mg/L									<0.004		
	1,2-ジクロロプロパン	mg/L									<0.006		
	p-ジクロロベンゼン	mg/L									<0.02		
	イソキサチオン	mg/L									<0.0008		
	ダイアジノン	mg/L									<0.0005		
	フェニトロチオン	mg/L									<0.0003		
	イソプロチオラン	mg/L									<0.004		
	オキシン銅	mg/L									<0.004		
	クロロタロニル	mg/L									<0.005		
	プロピザミド	mg/L									<0.0008		
	EPN	mg/L									<0.0006		
	ジクロルボス	mg/L									<0.0008		
	フェノブカルブ	mg/L									<0.003		
	イプロベンホス	mg/L									<0.0008		
	クロルニトロフェン	mg/L									<0.0001		<0.0001
	トルエン	mg/L									<0.06		
	キシレン	mg/L									<0.04		
	フタル酸ジエチルヘキシル	mg/L									<0.006		
	ニッケル	mg/L								<0.001	<0.001		
	モリブデン	mg/L									<0.007		
	アンチモン	mg/L									<0.002		
	塩化ビニルモノマー	mg/L											
	エピクロロヒドリン	mg/L											
	全マンガン	mg/L	0.08		0.11						<0.02	0.02	<0.02
	ウラン	mg/L					0.0004						
	4－t－オクチルフェノール	mg/L						<0.00004		<0.00004	<0.00004		<0.00004
	アニリン	mg/L						<0.002		<0.002	<0.002		<0.002
	2, 4－ジクロロフェノール	mg/L						<0.0003		<0.0003	<0.0003		<0.0003
	PFOS 及び PFOA	mg/L		0.000009		0.000062			<0.000004				
	PFOS	mg/L		0.000002		0.000002			<0.000002				
	PFOS(直鎖体)	mg/L		0.000001		0.000001			<0.000001				
	PFOA	mg/L		0.000007		0.000060			<0.000002				
	PFOA(直鎖体)	mg/L		0.000005		0.000057			<0.000001				

	水域名		矢作川下流	矢作川下流	矢作川下流	矢作川下流	矢作川下流	巴川	乙川上流	乙川下流	鹿乗川	鹿乗川	鹿乗川
	調査地点名		岩津天神橋	岩津天神橋	米津大橋	米津大橋	米津大橋	細川頭首工	岡崎市上水道取入口	占部用水取入口（六名	米津小橋	米津小橋	米津小橋
	地点番号		056	056	058	058	058	060	061	062	063	063	063
	調査年月日		2024.12.4	2025.1.15	2024.7.25	2024.12.4	2025.1.15	2024.9.9	2024.9.9	2024.9.9	2024.7.3	2024.11.1	2024.12.6
	採取時刻		10:20	10:15	12:53	12:35	13:10	10:10	12:29	11:25	10:28	10:46	11:32
測定項目	フェノール	mg/L											
	ホルムアルデヒド	mg/L						<0.003	<0.003	<0.003		<0.003	
	クロロホルム	mg/L						<0.0006	<0.0006	<0.0006			
	トランス-1,2-ジクロロエチレン	mg/L						<0.004	<0.004	<0.004			
	1,2-ジクロロプロパン	mg/L						<0.006	<0.006	<0.006			
	p-ジクロロベンゼン	mg/L						<0.02	<0.02	<0.02			
	イソキサチオン	mg/L						<0.0008	<0.0008	<0.0008			
	ダイアジノン	mg/L						<0.0005	<0.0005	<0.0005			
	フェニトロチオン	mg/L						<0.0003	<0.0003	<0.0003			
	イソプロチオラン	mg/L						<0.004	<0.004	<0.004			
	オキシン銅	mg/L						<0.004	<0.004	<0.004			
	クロロタロニル	mg/L						<0.005	<0.005	<0.005			
	プロピザミド	mg/L						<0.0008	<0.0008	<0.0008			
	EPN	mg/L						<0.0006	<0.0006	<0.0006			
	ジクロルボス	mg/L						<0.0008	<0.0008	<0.0008			
	フェノブカルブ	mg/L						<0.003	<0.003	<0.003			
	イプロベンホス	mg/L						<0.0008	<0.0008	<0.0008			
	クロルニトロフェン	mg/L						<0.0001	<0.0001	<0.0001			
	トルエン	mg/L						<0.06	<0.06	<0.06			
	キシレン	mg/L						<0.04	<0.04	<0.04			
	フタル酸ジエチルヘキシル	mg/L						<0.006	<0.006	<0.006			
	ニッケル	mg/L						<0.001	<0.001	<0.001			
	モリブデン	mg/L						<0.007	<0.007	<0.007			
	アンチモン	mg/L						<0.002	<0.002	<0.002			
	塩化ビニルモノマー	mg/L											
	エピクロロヒドリン	mg/L						<0.00004	<0.00004	<0.00004			
	全マンガン	mg/L		<0.02	<0.02		<0.02	<0.02	0.02	0.03	0.08	0.07	
	ウラン	mg/L						<0.0002	<0.0002	<0.0002			
	4－t－オクチルフェノール	mg/L			<0.00004			<0.00004	<0.00004	<0.00004			
	アニリン	mg/L			<0.002			<0.002	<0.002	<0.002			
	2, 4－ジクロロフェノール	mg/L			<0.0003			<0.0003	<0.0003	<0.0003			
	PFOS 及び PFOA	mg/L	<0.000004			<0.000004		<0.000004	<0.000004	<0.000004			0.000006
	PFOS	mg/L	<0.000002			<0.000002		<0.000002	<0.000002	<0.000002			<0.000002
	PFOS(直鎖体)	mg/L	<0.000001			<0.000001		<0.000001	<0.000001	<0.000001			0.000001
	PFOA	mg/L	<0.000002			<0.000002		<0.000002	<0.000002	<0.000002			0.000004
	PFOA(直鎖体)	mg/L	0.000001			0.000001		<0.000001	0.000001	0.000001			0.000004

水域名			鹿乗川	矢作古川	矢作古川	介木川	介木川	介木川	介木川	男川	雨山川及び乙女川下流	木瓜川及び犬伏川下流	木瓜川及び犬伏川下流
調査地点名			米津小橋	古川頭首工	古川頭首工	小渡新橋	小渡新橋	万町浄水場取入口	万町浄水場取入口	学校橋	ツノジ橋	堀越橋	堀越橋
地点番号			063	064	064	200	200	201	201	202	204	206	206
調査年月日			2025.2.14	2024.6.6	2024.12.4	2024.11.1	2025.1.10	2024.11.1	2025.1.10	2024.9.9	2024.9.9	2024.11.1	2025.1.10
採取時刻			10:51	10:00	10:06	12:20	11:40	12:40	12:10	9:21	8:56	13:25	13:00
測定項目	フェノール	mg/L											
	ホルムアルデヒド	mg/L											
	クロロホルム	mg/L											
	トランス-1,2-ジクロロエチレン	mg/L											
	1,2-ジクロロプロパン	mg/L											
	p-ジクロロベンゼン	mg/L											
	イソキサチオン	mg/L		<0.0008									
	ダイアジノン	mg/L		<0.0005									
	フェニトロチオン	mg/L											
	イソプロチオラン	mg/L		<0.004									
	オキシン銅	mg/L											
	クロロタロニル	mg/L											
	プロピザミド	mg/L											
	EPN	mg/L		<0.0006									
	ジクロルボス	mg/L											
	フェノブカルブ	mg/L											
	イプロベンホス	mg/L		<0.0008									
	クロルニトロフェン	mg/L		<0.0001									
	トルエン	mg/L											
	キシレン	mg/L											
	フタル酸ジエチルヘキシル	mg/L		<0.006									
	ニッケル	mg/L		<0.001			<0.001		<0.001	<0.001	<0.001		<0.001
	モリブデン	mg/L											
	アンチモン	mg/L		<0.002									
	塩化ビニルモノマー	mg/L											
	エピクロロヒドリン	mg/L											
	全マンガン	mg/L								0.02	<0.02		<0.02
	ウラン	mg/L	<0.0002										
	4－t－オクチルフェノール	mg/L			<0.00004		<0.00004		<0.00004				<0.00004
	アニリン	mg/L			<0.002		<0.002		<0.002				<0.002
	2, 4－ジクロロフェノール	mg/L			<0.0003		<0.0003		<0.0003				<0.0003
	PFOS 及び PFOA	mg/L			<0.000004	<0.000004		<0.000004		<0.000004	<0.000004	<0.000004	
	PFOS	mg/L			<0.000002	<0.000002		<0.000002		<0.000002	<0.000002	<0.000002	
	PFOS(直鎖体)	mg/L			<0.000001	<0.000001		<0.000001		<0.000001	<0.000001	<0.000001	
	PFOA	mg/L			<0.000002	<0.000002		<0.000002		<0.000002	<0.000002	<0.000002	
	PFOA(直鎖体)	mg/L			0.000001	<0.000001		<0.000001		<0.000001	<0.000001	0.000001	

水域名			木瓜川及び犬伏川下流	木瓜川及び犬伏川下流	豊川上流	豊川中流	豊川中流	豊川下流	豊川下流	豊川下流	宇連川	宇連川	間川
調査地点名			犬伏橋	犬伏橋	長篠橋	江島橋	江島橋	吉田大橋	吉田大橋	吉田大橋	鳳来橋	鳳来橋	富貴橋
地点番号			207	207	066	069	069	072	072	072	074	074	077
調査年月日			2024.11.1	2025.1.10	2024.12.5	2024.7.5	2024.12.4	2024.12.4	2024.12.4	2025.1.15	2024.6.5	2024.12.5	2024.6.20
採取時刻			10:30	9:35	10:10	11:35	9:00	12:25	12:30	12:17	12:00	12:00	9:38
測定項目	フェノール	mg/L											
	ホルムアルデヒド	mg/L											
	クロロホルム	mg/L											
	トランス-1,2-ジクロロエチレン	mg/L											
	1,2-ジクロロプロパン	mg/L											
	p-ジクロロベンゼン	mg/L											
	イソキサチオン	mg/L									<0.0008		
	ダイアジノン	mg/L									<0.0005		
	フェニトロチオン	mg/L											
	イソプロチオラン	mg/L									<0.004		
	オキシン銅	mg/L											
	クロロタロニル	mg/L											
	プロピザミド	mg/L											
	EPN	mg/L									<0.0006		
	ジクロルボス	mg/L											
	フェノブカルブ	mg/L											
	イプロベンホス	mg/L									<0.0008		
	クロルニトロフェン	mg/L				<0.0001					<0.0001		
	トルエン	mg/L											
	キシレン	mg/L											
	フタル酸ジエチルヘキシル	mg/L									<0.006		
	ニッケル	mg/L		<0.001							<0.001		0.002
	モリブデン	mg/L											<0.007
	アンチモン	mg/L									<0.002		<0.002
	塩化ビニルモノマー	mg/L											
	エピクロロヒドリン	mg/L											
	全マンガン	mg/L						<0.02		<0.02			<0.02
	ウラン	mg/L											
	4－t－オクチルフェノール	mg/L		<0.00004		<0.00004		<0.00004				<0.00004	
	アニリン	mg/L		<0.002		<0.002		<0.002				<0.002	
	2, 4－ジクロロフェノール	mg/L		<0.0003		<0.0003		<0.0003				<0.0003	
	PFOS 及び PFOA	mg/L	<0.000004		<0.000004		<0.000004		<0.000004			<0.000004	
	PFOS	mg/L	<0.000002		<0.000002		<0.000002		<0.000002			<0.000002	
	PFOS(直鎖体)	mg/L	<0.000001		<0.000001		<0.000001		<0.000001			<0.000001	
	PFOA	mg/L	<0.000002		<0.000002		<0.000002		<0.000002			<0.000002	
	PFOA(直鎖体)	mg/L	<0.000001		<0.000001		<0.000001		0.000001			<0.000001	

	水域名		間川	神田川	神田川	朝倉川	朝倉川	豊川放水路	豊川放水路	豊川放水路	豊川放水路	音羽川	音羽川
	調査地点名		富貴橋	神田川橋	神田川橋	境橋	境橋	小坂井大橋	小坂井大橋	小坂井大橋	小坂井大橋	剣橋	剣橋
	地点番号		077	078	078	079	079	080	080	080	080	081	081
	調査年月日		2024.9.11	2024.6.20	2024.9.11	2024.6.20	2024.9.11	2024.5.24	2024.7.5	2024.11.6	2025.1.15	2024.7.4	2024.11.6
	採取時刻		9:52	9:57	10:14	10:15	10:30	12:10	12:02	14:02	13:10	11:00	11:23
測定項目	フェノール	mg/L											
	ホルムアルデヒド	mg/L											
	クロロホルム	mg/L	<0.0006		<0.0006		<0.0006						
	トランス-1,2-ジクロロエチレン	mg/L	<0.004		<0.004		<0.004						
	1,2-ジクロロプロパン	mg/L	<0.006		<0.006		<0.006						
	p-ジクロロベンゼン	mg/L	<0.02		<0.02		<0.02						
	イソキサチオン	mg/L	<0.0008		<0.0008		<0.0008						
	ダイアジノン	mg/L	<0.0005		<0.0005		<0.0005						
	フェニトロチオン	mg/L	<0.0003		<0.0003		<0.0003						
	イソプロチオラン	mg/L	<0.004		<0.004		<0.004						
	オキシン銅	mg/L	<0.004		<0.004		<0.004						
	クロロタロニル	mg/L	<0.005		<0.005		<0.005						
	プロピザミド	mg/L	<0.0008		<0.0008		<0.0008						
	EPN	mg/L	<0.0006		<0.0006		<0.0006						
	ジクロルボス	mg/L	<0.0008		<0.0008		<0.0008						
	フェノブカルブ	mg/L	<0.003		<0.003		<0.003						
	イプロベンホス	mg/L	<0.0008		<0.0008		<0.0008						
	クロルニトロフェン	mg/L	<0.0001		<0.0001		<0.0001						
	トルエン	mg/L	<0.06		<0.06		<0.06						
	キシレン	mg/L	<0.04		<0.04		<0.04						
	フタル酸ジエチルヘキシル	mg/L											
	ニッケル	mg/L		<0.001		0.001							
	モリブデン	mg/L		<0.007		<0.007							
	アンチモン	mg/L		<0.002		<0.002							
	塩化ビニルモノマー	mg/L											
	エピクロロヒドリン	mg/L											
	全マンガン	mg/L		<0.02		0.03		0.06	0.06	0.10	0.03	0.04	0.02
	ウラン	mg/L											
	4－t－オクチルフェノール	mg/L							<0.00004				
	アニリン	mg/L							<0.002				
	2,4－ジクロロフェノール	mg/L							<0.0003				
	PFOS 及び PFOA	mg/L											
	PFOS	mg/L											
	PFOS(直鎖体)	mg/L											
	PFOA	mg/L											
	PFOA(直鎖体)	mg/L											

	水域名		音羽川	音羽川	佐奈川	佐奈川	柳生川	柳生川	梅田川	梅田川	梅田川	梅田川	梅田川
	調査地点名		剣橋	剣橋	柳橋	柳橋	下立合橋	下立合橋	飛越橋	飛越橋	御厩橋	御厩橋	御厩橋
	地点番号		081	081	086	086	087	087	090	090	092	092	092
	調査年月日		2024.12.4	2025.2.13	2024.11.6	2024.12.4	2024.8.1	2025.2.12	2024.8.1	2025.2.12	2024.5.9	2024.8.1	2025.2.12
	採取時刻		11:34	11:14	11:30	11:55	10:15	10:35	9:23	9:30	10:15	9:50	10:05
測定項目	フェノール	mg/L											
	ホルムアルデヒド	mg/L			<0.003						<0.003		
	クロロホルム	mg/L					<0.0006	<0.0006	<0.0006	<0.0006		<0.0006	<0.0006
	トランス-1,2-ジクロロエチレン	mg/L					<0.004	<0.004	<0.004	<0.004		<0.004	<0.004
	1,2-ジクロロプロパン	mg/L					<0.006	<0.006	<0.006	<0.006		<0.006	<0.006
	p-ジクロロベンゼン	mg/L					<0.02	<0.02	<0.02	<0.02		<0.02	<0.02
	イソキサチオン	mg/L					<0.0008	<0.0008	<0.0008	<0.0008		<0.0008	<0.0008
	ダイアジノン	mg/L					<0.0005	<0.0005	<0.0005	<0.0005		<0.0005	<0.0005
	フェニトロチオン	mg/L					<0.0003	<0.0003	<0.0003	<0.0003		<0.0003	<0.0003
	イソプロチオラン	mg/L					<0.004	<0.004	<0.004	<0.004		<0.004	<0.004
	オキシン銅	mg/L					<0.004	<0.004	<0.004	<0.004		<0.004	<0.004
	クロロタロニル	mg/L					<0.005	<0.005	<0.005	<0.005		<0.005	<0.005
	プロピザミド	mg/L					<0.0008	<0.0008	<0.0008	<0.0008		<0.0008	<0.0008
	EPN	mg/L					<0.0006	<0.0006	<0.0006	<0.0006		<0.0006	<0.0006
	ジクロルボス	mg/L					<0.0008	<0.0008	<0.0008	<0.0008		<0.0008	<0.0008
	フェノブカルブ	mg/L					<0.003	<0.003	<0.003	<0.003		<0.003	<0.003
	イプロベンホス	mg/L					<0.0008	<0.0008	<0.0008	<0.0008		<0.0008	<0.0008
	クロルニトロフェン	mg/L					<0.0001	<0.0001	<0.0001	<0.0001		<0.0001	<0.0001
	トルエン	mg/L					<0.06	<0.06	<0.06	<0.06		<0.06	<0.06
	キシレン	mg/L					<0.04	<0.04	<0.04	<0.04		<0.04	<0.04
	フタル酸ジエチルヘキシル	mg/L									<0.006		
	ニッケル	mg/L					<0.001	<0.001	0.001	<0.001		0.001	<0.001
	モリブデン	mg/L					<0.007	<0.007	0.010	0.015		<0.007	<0.007
	アンチモン	mg/L					<0.002	<0.002	<0.002	<0.002		<0.002	<0.002
	塩化ビニルモノマー	mg/L											
	エピクロロヒドリン	mg/L									<0.00004		
	全マンガン	mg/L					0.02	0.05	0.07	0.06		0.04	0.05
	ウラン	mg/L		<0.0002								<0.0002	
	4－t－オクチルフェノール	mg/L									<0.00004		
	アニリン	mg/L									<0.002		
	2,4－ジクロロフェノール	mg/L									<0.0003		
	PFOS 及び PFOA	mg/L	0.000005			0.000014					0.000011		
	PFOS	mg/L	0.000002			0.000005					<0.000002		
	PFOS(直鎖体)	mg/L	0.000001			0.000003					<0.000001		
	PFOA	mg/L	0.000003			0.000009					0.000009		
	PFOA(直鎖体)	mg/L	0.000003			0.000006					0.000005		

（湖沼）

水域名			梅田川	梅田川	浜田川	浜田川	汐川	汐川	汐川	汐川	汐川	大千瀬川	油ヶ淵
調査地点名			植田橋	植田橋	佐久良橋	佐久良橋	船倉橋	船倉橋	船倉橋	船倉橋	船倉橋	常盤橋	中央
地点番号			093	093	094	094	095	095	095	095	095	208	097
調査年月日			2024.5.9	2024.8.1	2024.5.9	2024.8.1	2024.6.6	2024.7.4	2024.11.6	2024.12.4	2025.2.13	2024.12.5	2024.6.6
採取時刻			13:40	12:00	15:20	12:30	12:20	10:45	13:50	13:35	11:58	11:11	10:35
測定項目	フェノール	mg/L											
	ホルムアルデヒド	mg/L											
	クロロホルム	mg/L		<0.0006		<0.0006							
	トランス-1,2-ジクロロエチレン	mg/L		<0.004		<0.004							
	1,2-ジクロロプロパン	mg/L		<0.006		<0.006							
	p-ジクロロベンゼン	mg/L		<0.02		<0.02							
	イソキサチオン	mg/L		<0.0008		<0.0008	<0.0008						<0.0008
	ダイアジノン	mg/L		<0.0005		<0.0005	<0.0005						<0.0005
	フェニトロチオン	mg/L		<0.0003		<0.0003							
	イソプロチオラン	mg/L		<0.004		<0.004	<0.004						<0.004
	オキシン銅	mg/L		<0.004		<0.004							
	クロロタロニル	mg/L		<0.005		<0.005							
	プロピザミド	mg/L		<0.0008		<0.0008							
	EPN	mg/L		<0.0006		<0.0006	<0.0006						<0.0006
	ジクロルボス	mg/L		<0.0008		<0.0008							
	フェノブカルブ	mg/L		<0.003		<0.003							
	イプロベンホス	mg/L		<0.0008		<0.0008	<0.0008						<0.0008
	クロルニトロフェン	mg/L		<0.0001		<0.0001	<0.0001						<0.0001
	トルエン	mg/L		<0.06		<0.06							
	キシレン	mg/L		<0.04		<0.04							
	フタル酸ジエチルヘキシル	mg/L					<0.006						<0.006
	ニッケル	mg/L	0.001		0.002		0.003						0.001
	モリブデン	mg/L	<0.007		<0.007								
	アンチモン	mg/L	<0.002		<0.002		<0.002						<0.002
	塩化ビニルモノマー	mg/L											
	エピクロロヒドリン	mg/L											
	全マンガン	mg/L	0.06		<0.02			0.07	0.09				
	ウラン	mg/L									0.0002		
	4－t－オクチルフェノール	mg/L								<0.00004			
	アニリン	mg/L								<0.002			
	2，4－ジクロロフェノール	mg/L								<0.0003			
	PFOS 及び PFOA	mg/L								0.000015		<0.000004	
	PFOS	mg/L								<0.000002		<0.000002	
	PFOS(直鎖体)	mg/L								<0.000001		<0.000001	
	PFOA	mg/L								0.000013		<0.000002	
	PFOA(直鎖体)	mg/L								0.000007		<0.000001	

（海域）

水域名			油ヶ淵	油ヶ淵	油ヶ淵	油ヶ淵	名古屋港(甲)	名古屋港(甲)	名古屋港(甲)	名古屋港(甲)	名古屋港(甲)	名古屋港(乙)	常滑地先海域
調査地点名			中央	中央	中央	中央	N-14	N-1	N-1	N-2	N-3	N-4	N-5
地点番号			097	097	097	097	136	101	101	102	103	104	105
調査年月日			2024.7.4	2024.11.7	2024.12.5	2025.2.14	2024.7.10	2024.7.9	2024.12.4	2024.12.10	2024.12.10	2024.12.10	2024.12.2
採取時刻			10:42	10:35	10:45	10:57	8:45	13:38	13:23	9:40	10:10	10:25	12:16
測定項目	フェノール	mg/L											
	ホルムアルデヒド	mg/L											
	クロロホルム	mg/L											
	トランス-1,2-ジクロロエチレン	mg/L											
	1,2-ジクロロプロパン	mg/L											
	p-ジクロロベンゼン	mg/L											
	イソキサチオン	mg/L											
	ダイアジノン	mg/L											
	フェニトロチオン	mg/L											
	イソプロチオラン	mg/L											
	オキシン銅	mg/L											
	クロロタロニル	mg/L											
	プロピザミド	mg/L											
	EPN	mg/L											
	ジクロルボス	mg/L											
	フェノブカルブ	mg/L											
	イプロベンホス	mg/L											
	クロルニトロフェン	mg/L											
	トルエン	mg/L											
	キシレン	mg/L											
	フタル酸ジエチルヘキシル	mg/L											
	ニッケル	mg/L											
	モリブデン	mg/L											
	アンチモン	mg/L											
	塩化ビニルモノマー	mg/L											
	エピクロロヒドリン	mg/L											
	全マンガン	mg/L	0.05	0.12									
	ウラン	mg/L				0.0004							
	4－t－オクチルフェノール	mg/L			<0.00004		<0.00004	<0.00004		<0.00004			
	アニリン	mg/L			<0.002		<0.002	<0.002		<0.002			
	2，4－ジクロロフェノール	mg/L			<0.0003		<0.0003	<0.0003		<0.0003			
	PFOS 及び PFOA	mg/L			0.000007				<0.000004			<0.000004	<0.000004
	PFOS	mg/L			0.000002				<0.000002			<0.000002	<0.000002
	PFOS(直鎖体)	mg/L			0.000001				<0.000001			<0.000001	<0.000001
	PFOA	mg/L			0.000005				<0.000002			<0.000002	<0.000002
	PFOA(直鎖体)	mg/L			0.000004				<0.000001			<0.000001	<0.000001

水域名			伊勢湾	伊勢湾	伊勢湾	伊勢湾	衣浦港南部	衣浦湾	衣浦湾	衣浦湾	神野・田原地先海域	神野・田原地先海域	渥美湾(甲)
調査地点名			N-6	N-8	N-9	N-15	K-2	K-4	K-5	K-6	A-3	A-4	A-6
地点番号			106	108	109	137	114	116	117	118	122	123	125
調査年月日			2024.12.10	2024.12.2	2025.2.21	2024.12.2	2024.12.5	2024.12.5	2025.2.26	2024.12.5	2024.7.9	2024.12.6	2024.12.6
採取時刻			10:45	11:27	10:25	13:23	11:24	10:56	11:13	10:12	8:48	9:52	12:17
測定項目	フェノール	mg/L											
	ホルムアルデヒド	mg/L											
	クロロホルム	mg/L											
	トランス-1,2-ジクロロエチレン	mg/L											
	1,2-ジクロロプロパン	mg/L											
	p-ジクロロベンゼン	mg/L											
	イソキサチオン	mg/L											
	ダイアジノン	mg/L											
	フェニトロチオン	mg/L											
	イソプロチオラン	mg/L											
	オキシン銅	mg/L											
	クロロタロニル	mg/L											
	プロピザミド	mg/L											
	EPN	mg/L											
	ジクロルボス	mg/L											
	フェノブカルブ	mg/L											
	イプロベンホス	mg/L											
	クロルニトロフェン	mg/L											
	トルエン	mg/L											
	キシレン	mg/L											
	フタル酸ジエチルヘキシル	mg/L											
	ニッケル	mg/L											
	モリブデン	mg/L											
	アンチモン	mg/L											
	塩化ビニルモノマー	mg/L											
	エピクロロヒドリン	mg/L											
	全マンガン	mg/L											
	ウラン	mg/L			0.0032				0.0030		0.0008		
	4－t－オクチルフェノール	mg/L		<0.00004		<0.00004		<0.00004		<0.00004	<0.00004	<0.00004	<0.00004
	アニリン	mg/L		<0.002		<0.002		<0.002		<0.002	<0.002	<0.002	<0.002
	2, 4－ジクロロフェノール	mg/L		<0.0003		<0.0003		<0.0003		<0.0003	<0.0003	<0.0003	<0.0003
	PFOS 及び PFOA	mg/L		<0.000004			<0.000004	<0.000004			0.000007		<0.000004
	PFOS	mg/L		<0.000002			<0.000002	<0.000002			0.000002		<0.000002
	PFOS(直鎖体)	mg/L		<0.000001			<0.000001	<0.000001			0.000001		<0.000001
	PFOA	mg/L		<0.000002			<0.000002	<0.000002			0.000005		<0.000002
	PFOA(直鎖体)	mg/L		<0.000001			<0.000001	<0.000001			0.000004		<0.000001

水域名			渥美湾(乙)	渥美湾(乙)	渥美湾(乙)
調査地点名			A-7	A-7	A-9
地点番号			126	126	128
調査年月日			2024.12.6	2025.2.25	2024.12.6
採取時刻			10:18	10:39	11:35
測定項目	フェノール	mg/L			
	ホルムアルデヒド	mg/L			
	クロロホルム	mg/L			
	トランス-1,2-ジクロロエチレン	mg/L			
	1,2-ジクロロプロパン	mg/L			
	p-ジクロロベンゼン	mg/L			
	イソキサチオン	mg/L			
	ダイアジノン	mg/L			
	フェニトロチオン	mg/L			
	イソプロチオラン	mg/L			
	オキシン銅	mg/L			
	クロロタロニル	mg/L			
	プロピザミド	mg/L			
	EPN	mg/L			
	ジクロルボス	mg/L			
	フェノブカルブ	mg/L			
	イプロベンホス	mg/L			
	クロルニトロフェン	mg/L			
	トルエン	mg/L			
	キシレン	mg/L			
	フタル酸ジエチルヘキシル	mg/L			
	ニッケル	mg/L			
	モリブデン	mg/L			
	アンチモン	mg/L			
	塩化ビニルモノマー	mg/L			
	エピクロロヒドリン	mg/L			
	全マンガン	mg/L			
	ウラン	mg/L		0.0032	
	4－t－オクチルフェノール	mg/L	<0.00004		<0.00004
	アニリン	mg/L	<0.002		<0.002
	2, 4－ジクロロフェノール	mg/L	<0.0003		<0.0003
	PFOS 及び PFOA	mg/L	<0.000004		
	PFOS	mg/L	<0.000002		
	PFOS(直鎖体)	mg/L	<0.000001		
	PFOA	mg/L	<0.000002		
	PFOA(直鎖体)	mg/L	<0.000001		

表－６　評価指針農薬の調査結果

水域名			日光川	境川下流	猿渡川	矢作古川	宇連川	汐川	油ヶ淵	指針値
調査地点名			日光大橋	境大橋	三ツ又橋	古川頭首工	鳳来橋	船倉橋	中央	
地点番号			011	040	045	064	074	095	097	
調査年月日			2024.6.13	2024.6.5	2024.6.12	2024.6.6	2024.6.5	2024.6.6	2024.6.6	
採取時刻			12時09分	10時55分	9時35分	10時00分	12時00分	12時20分	10時35分	
測定項目	フルトラニル	mg/L	<0.02	<0.02	<0.02	<0.02	<0.02	<0.02	<0.02	0.2
	ペンシクロン	mg/L	<0.004	<0.004	<0.004	<0.004	<0.004	<0.004	<0.004	0.04
	ベンスリド	mg/L	<0.01	<0.01	<0.01	<0.01	<0.01	<0.01	<0.01	0.1
	ペンディメタリン	mg/L	<0.01	<0.01	<0.01	<0.01	<0.01	<0.01	<0.01	0.1
	メフェナセット	mg/L	<0.0009	<0.0009	<0.0009	<0.0009	<0.0009	<0.0009	<0.0009	0.009
	モリネート	mg/L	<0.0005	<0.0005	<0.0005	<0.0005	<0.0005	<0.0005	<0.0005	0.005
	プレチラクロール	mg/L	<0.004	<0.004	<0.004	<0.004	<0.004	<0.004	<0.004	0.04

第２章

地下水の要監視項目・計画外のモニタリング等の調査結果

1　測定項目及び測定方法

表-７　測定項目及び測定方法（地下水）

項　　目			測定方法	基準値
環境基準項目	カドミウム	(mg/L)	日本産業規格（以下「規格」という。）K0102の55.2、55.3又は55.4に定める方法	0.003 以下
	全シアン	(mg/L)	規格K0102の38.1.2（規格K0102の38の備考11を除く。以下同じ。）及び38.2に定める方法、規格K0102の38.1.2及び38.3に定める方法、規格K0102の38.1.2及び38.5に定める方法又は昭和46年12月環境庁告示第59号（水質汚濁に係る環境基準について）（以下「公共用水域告示」という。）付表１に掲げる方法	検出されないこと
	鉛	(mg/L)	規格K0102の54に定める方法	0.01 以下
	六価クロム	(mg/L)	規格K0102 の65.2（規格K0102の 65.2.2 及び65.2.7 を除く。）に定める方法（ただし、次の１から３までに掲げる場合にあっては、それぞれ１から３までに定めるところによる。） １ 規格K0102 の 65.2.1 に定める方法による場合　原則として光路長50mmの吸収セルを用いること。 ２ 規格K0102 の 65.2.3、65.2.4又は65.2.5 に定める方法による場合（規格K0102の65.の備考11のb）による場合に限る。）　試料に、その濃度が基準値相当分（0.02mg/L）増加するように六価クロム標準液を添加して添加回収率を求め、その値が70～120%であることを確認すること。 ３ 規格K0102 の 65.2.6 に定める方法により塩分の濃度の高い試料を測定する場合　２に定めるところによるほか、規格K0170－７の７のa）又はb）に定める操作を行うこと。	0.02 以下
	砒　　素	(mg/L)	規格K0102の61.2、61.3又は61.4に定める方法	0.01 以下
	総　水　銀	(mg/L)	公共用水域告示付表２に掲げる方法	0.0005 以下
	アルキル水銀	(mg/L)	公共用水域告示付表３に掲げる方法	検出されないこと
	Ｐ　Ｃ　Ｂ	(mg/L)	公共用水域告示付表４に掲げる方法	検出されないこと
	ジクロロメタン	(mg/L)	規格K0125の5.1、5.2又は5.3.2に定める方法	0.02 以下
	四塩化炭素	(mg/L)	規格K0125の5.1、5.2、5.3.1、5.4.1又は5.5に定める方法	0.002 以下
	クロロエチレン（別名塩化ビニル又は塩化ビニルモノマー）	(mg/L)	平成9年3月13日付け環境庁告示第10号付表に掲げる方法	0.002 以下
	1,2-ジクロロエタン	(mg/L)	規格K0125の5.1、5.2、5.3.1又は5.3.2に定める方法	0.004 以下
	1,1-ジクロロエチレン	(mg/L)	規格K0125の5.1、5.2又は5.3.2に定める方法	0.1 以下
	1,2-ジクロロエチレン	(mg/L)	シス体にあっては規格K0125の5.1、5.2又は5.3.2に定める方法、トランス体にあっては、規格K0125の5.1、5.2又は5.3.1 に定める方法	0.04 以下
	1,1,1-トリクロロエタン	(mg/L)	規格K0125の5.1、5.2、5.3.1、5.4.1又は5.5に定める方法	1 以下
	1,1,2-トリクロロエタン	(mg/L)	規格K0125の5.1、5.2、5.3.1、5.4.1又は5.5に定める方法	0.006 以下
	トリクロロエチレン	(mg/L)	規格K0125の5.1、5.2、5.3.1、5.4.1又は5.5に定める方法	0.01 以下
	テトラクロロエチレン	(mg/L)	規格K0125の5.1、5.2、5.3.1、5.4.1又は5.5に定める方法	0.01 以下
	1,3-ジクロロプロペン	(mg/L)	規格K0125の5.1、5.2又は5.3.1に定める方法	0.002 以下
	チウラム	(mg/L)	公共用水域告示付表５に掲げる方法	0.006 以下
	シマジン	(mg/L)	公共用水域告示付表６の第１又は第２に掲げる方法	0.003 以下
	チオベンカルブ	(mg/L)	公共用水域告示付表６の第１又は第２に掲げる方法	0.02 以下
	ベンゼン	(mg/L)	規格K0125の5.1、5.2又は5.3.2に定める方法	0.01 以下
	セ　レ　ン	(mg/L)	規格K0102の67.2、67.3又は67.4に定める方法	0.01 以下
	硝酸性窒素及び亜硝酸性窒素	(mg/L)	硝酸性窒素にあっては規格K0102の43.2.1、43.2.3、43.2.5又は43.2.6に定める方法、亜硝酸性窒素にあっては規格K0102の43.1に定める方法	10 以下
	ふ　っ　素	(mg/L)	規格K0102の34.1（規格K0102の34の備考1を除く。）若しくは34.4（妨害となる物質としてハロゲン化合物又はハロゲン化水素が多量に含まれる試料を測定する場合にあっては、蒸留試薬溶液として、水約200mlに硫酸10ml、りん酸60ml及び塩化ナトリウム10gを溶かした溶液とグリセリン250mlを混合し、水を加えて1,000mlとしたものを用い、規格K0170－６の６図２注記のアルミニウム溶液のラインを追加する。）に定める方法 又は規格K0102の34.1.1ｃ）（注(2)第三文及び規格K0102の34の備考1を除く。）に定める方法（懸濁物質及びイオンクロマトグラフ法で妨害となる物質が共存しないことを確認した場合にあっては、これを省略することができる。）及び公共用水域告示付表７に掲げる方法	0.8 以下
	ほ　う　素	(mg/L)	規格K0102 の47.1、47.3又は47.4 に定める方法	1 以下
	1,4-ジオキサン	(mg/L)	公共用水域告示付表８に掲げる方法	0.05 以下

項　　目			測定方法	指針値
要監視項目	クロロホルム	(mg/L)	規格K0125の5.1、5.2又は5.3.1に定める方法	0.06 以下
	1,2-ジクロロプロパン	(mg/L)	規格K0125の5.1、5.2又は5.3.1に定める方法	0.06 以下
	p-ジクロロベンゼン	(mg/L)	規格K0125の5.1、5.2又は5.3.1に定める方法	0.2 以下
	イソキサチオン	(mg/L)	平成5年4月28日付け環境庁通知環水規第121号付表（以下「五通知付表」という。）１の第１又は第２に掲げる方法	0.008 以下
	ダイアジノン	(mg/L)	五通知付表１の第１又は第２に掲げる方法	0.005 以下
	フェニトロチオン(MEP)	(mg/L)	五通知付表１の第１又は第２に掲げる方法	0.003 以下
	イソプロチオラン	(mg/L)	五通知付表１の第１又は第２に掲げる方法	0.04 以下
	オキシン銅(有機銅)	(mg/L)	五通知付表２に掲げる方法	0.04 以下
	クロロタロニル(TPN)	(mg/L)	五通知付表１の第１又は第２に掲げる方法	0.05 以下
	プロピザミド	(mg/L)	五通知付表１の第１又は第２に掲げる方法	0.008 以下
	Ｅ　Ｐ　Ｎ	(mg/L)	五通知付表１の第１又は第２に掲げる方法	0.006 以下
	ジクロルボス(DDVP)	(mg/L)	五通知付表１の第１又は第２に掲げる方法	0.008 以下
	フェノブカルブ(BPMC)	(mg/L)	五通知付表１の第１又は第２に掲げる方法	0.03 以下
	イプロベンホス(IBP)	(mg/L)	五通知付表１の第１又は第２に掲げる方法	0.008 以下
	クロルニトロフェン(CNP)	(mg/L)	五通知付表１の第１又は第２に掲げる方法	-
	トルエン	(mg/L)	規格K0125の5.1、5.2又は5.3.2に定める方法	0.6 以下
	キシレン	(mg/L)	規格K0125の5.1、5.2又は5.3.2に定める方法	0.4 以下
	フタル酸ジエチルヘキシル	(mg/L)	五通知付表３の第１又は第２に掲げる方法	0.06 以下
	ニッケル	(mg/L)	規格K0102の59.3に定める方法 又は 五通知付表４ 若しくは 五通知付表５に掲げる方法	-
	モリブデン	(mg/L)	規格K0102の68.2に定める方法 又は 五通知付表４ 若しくは 五通知付表５に掲げる方法	0.07 以下
	アンチモン	(mg/L)	平成16年3月31日付け環境省通知環水企発第040331003号付表（以下「十六通知付表」という。）５の第１、第２又は第３に掲げる方法	0.02 以下
	エピクロロヒドリン	(mg/L)	十六通知付表２に掲げる方法	0.0004 以下
	全マンガン	(mg/L)	規格K0102の56.2、56.3、56.4又は56.5に定める方法	0.2 以下
	ウ　ラ　ン	(mg/L)	十六通知付表４の第１又は第２に掲げる方法	0.002 以下
	ペルフルオロオクタンスルホン酸（PFOS）及びペルフルオロオクタン酸（PFOA）	(mg/L)	令和2年5月28日付け環境省通知環水大水発第2005281号、環水大土発第2005282号付表１に掲げる方法	0.00005 以下（暫定）
その他の項目	気　　温	(℃)	規格K0102の７に定める方法	-
	水　　温	(℃)	規格K0102の７に定める方法	-
	外　　観		規格K0102の８に定める方法	-
	臭　　気		規格K0102の10.1に定める方法	-
	水素イオン濃度（pH）		規格K0102の12.1に定める方法	-
	電気伝導率	(mS/m)	規格K0102の13に定める方法	-
	ナトリウム等		規格K0102、上水試験方法、下水試験方法又は科学的に確立された分析方法	-

2　概況調査における要監視項目の調査結果

（1）メッシュ調査

年度計画番号		5	19	22	25	28	29	32	36	39	42	54
調査機関		名古屋市	名古屋市	名古屋市	名古屋市	豊橋市	豊橋市	岡崎市	愛知県	愛知県	愛知県	愛知県
分析機関		名古屋市	名古屋市	名古屋市	名古屋市	市環境調査センター	市環境調査センター	市総合検査センター	環境調査センター	環境調査センター	環境調査センター	環境調査センター
市町村名		名古屋市	名古屋市	名古屋市	名古屋市	豊橋市	豊橋市	岡崎市	瀬戸市	豊川市	豊川市	安城市
調査地点		北区福徳町	港区小賀須二丁目	守山区瀬古三丁目	名東区猪高町大字高針	町畑町	神野新田町	門前町	共栄通	赤坂町	上長山町	今本町
調査地点メッシュ		C67D	C56B	C67A	D50D	D03D	D12B	D31C	D60A	D22C	D23D	D30A
使用用途		工業用水	工業用水	工業用水	その他	その他	工業用水	生活用水	工業用水	一般飲用	一般飲用	その他
不圧/被圧帯水層の別		被圧	被圧	被圧	被圧	不明	不明	不明	不明	不明	不圧	不明
採水年月日		2024.9.5	2024.8.22	2024.9.5	2024.9.4	2024.6.11	2024.6.11	2024.7.18	2024.6.11	2024.9.30	2024.7.8	2024.8.27
クロロホルム	(mg/L)	－	－	－	－	< 0.006	< 0.006	－	< 0.006	－	－	－
1,2-ジクロロプロパン	(mg/L)	－	－	－	－	< 0.006	< 0.006	－	< 0.006	－	－	－
p-ジクロロベンゼン	(mg/L)	－	－	－	－	< 0.02	< 0.02	－	< 0.02	－	－	－
イソキサチオン	(mg/L)	－	－	－	－	< 0.0008	< 0.0008	－	< 0.0008	－	－	－
ダイアジノン	(mg/L)	－	－	－	－	< 0.0005	< 0.0005	－	< 0.0005	－	－	－
フェニトロチオン	(mg/L)	－	－	－	－	< 0.0003	< 0.0003	－	< 0.0003	－	－	－
イソプロチオラン	(mg/L)	－	－	－	－	< 0.004	< 0.004	－	< 0.004	－	－	－
オキシン銅	(mg/L)	－	－	－	－	< 0.004	< 0.004	－	< 0.004	－	－	－
クロロタロニル	(mg/L)	－	－	－	－	< 0.005	< 0.005	－	< 0.005	－	－	－
プロピザミド	(mg/L)	－	－	－	－	< 0.0008	< 0.0008	－	< 0.0008	－	－	－
ＥＰＮ	(mg/L)	－	－	－	－	< 0.0006	< 0.0006	－	< 0.0006	－	－	－
ジクロルボス	(mg/L)	－	－	－	－	< 0.0008	< 0.0008	－	< 0.0008	－	－	－
フェノブカルブ	(mg/L)	－	－	－	－	< 0.003	< 0.003	－	< 0.003	－	－	－
イプロベンホス	(mg/L)	－	－	－	－	< 0.0008	< 0.0008	－	< 0.0008	－	－	－
クロルニトロフェン	(mg/L)	－	－	－	－	< 0.0001	< 0.0001	－	< 0.0001	－	－	－
トルエン	(mg/L)	－	－	－	－	< 0.06	< 0.06	－	< 0.06	－	－	－
キシレン	(mg/L)	－	－	－	－	< 0.04	< 0.04	－	< 0.04	－	－	－
フタル酸ジエチルヘキシル	(mg/L)	－	－	－	－	< 0.006	< 0.006	－	< 0.006	－	－	－
ニッケル	(mg/L)	－	－	－	－	< 0.001	< 0.001	－	0.008	－	－	－
モリブデン	(mg/L)	－	－	－	－	< 0.007	< 0.007	－	< 0.007	－	－	－
アンチモン	(mg/L)	－	－	－	－	< 0.002	< 0.002	－	< 0.002	－	－	－
エピクロロヒドリン	(mg/L)	－	－	－	－	< 0.00004	< 0.00004	－	< 0.00004	－	－	－
全マンガン	(mg/L)	－	－	－	－	< 0.02	0.99	－	< 0.02	－	－	－
ウラン	(mg/L)	－	－	－	－	< 0.0002	< 0.0002	－	< 0.0002	－	－	－
ペルフルオロオクタンスルホン酸（PFOS）及びペルフルオロオクタン酸（PFOA）	(mg/L)	0.000040	< 0.000004	0.000034	< 0.000004	< 0.000004	< 0.000004	0.000039	0.000058	0.000004	< 0.000004	< 0.000004
ｐＨ		6.1	7.3	6.2	5.4	7.0	6.7	6.4	5.5	6.1	6.0	6.7
電気伝導率	(mS/m)	23	13	12	13	35	150	12	13	9.2	10	15

年度計画番号	55	58	59	61	62	64	65	67	69	71	75
調査機関	愛知県	愛知県	愛知県	愛知県	愛知県	愛知県	愛知県	愛知県	愛知県	愛知県	愛知県
分析機関	環境調査センター	環境調査センター	環境調査センター	環境調査センター	環境調査センター	環境調査センター	環境調査センター	環境調査センター	環境調査センター	環境調査センター	環境調査センター
市町村名	安城市	西尾市	西尾市	犬山市	小牧市	新城市	新城市	知多市	田原市	田原市	みよし市
調査地点	榎前町	針曽根町	東幡豆町		多気南町	稲木	上吉田	日長	芦町	山田町	明知町
調査地点メッシュ	Ｄ３０Ｃ	Ｄ２０Ｃ	Ｄ１１Ｃ	Ｃ７７Ａ	Ｃ７７Ｃ	Ｄ２３Ａ	Ｄ２４Ａ	Ｃ３６Ａ	Ｂ７１Ａ	Ｂ７０ＡＢ	Ｄ４０Ａ
使用用途	その他	その他	一般飲用	その他	生活用水	生活用水	生活用水	工業用水	一般飲用	その他	生活用水
不圧／被圧帯水層の別	不明	不明	不明	不明	不圧	不明	不明	被圧	不圧	不圧	被圧
採水年月日	2024.5.28	2024.8.27	2024.6.25	2024.7.23	2024.7.23	2024.7.8	2024.7.8	2024.6.11	2024.6.10	2024.8.26	2024.9.24
クロロホルム (mg/L)	－	－	－	－	－	－	－	< 0.006	< 0.006	－	－
1,2-ジクロロプロパン (mg/L)	－	－	－	－	－	－	－	< 0.006	< 0.006	－	－
p-ジクロロベンゼン (mg/L)	－	－	－	－	－	－	－	< 0.02	< 0.02	－	－
イソキサチオン (mg/L)	－	－	－	－	－	－	－	< 0.0008	< 0.0008	－	－
ダイアジノン (mg/L)	－	－	－	－	－	－	－	< 0.0005	< 0.0005	－	－
フェニトロチオン (mg/L)	－	－	－	－	－	－	－	< 0.0003	< 0.0003	－	－
イソプロチオラン (mg/L)	－	－	－	－	－	－	－	< 0.004	< 0.004	－	－
オキシン銅 (mg/L)	－	－	－	－	－	－	－	< 0.004	< 0.004	－	－
クロロタロニル (mg/L)	－	－	－	－	－	－	－	< 0.005	< 0.005	－	－
プロピザミド (mg/L)	－	－	－	－	－	－	－	< 0.0008	< 0.0008	－	－
ＥＰＮ (mg/L)	－	－	－	－	－	－	－	< 0.0006	< 0.0006	－	－
ジクロルボス (mg/L)	－	－	－	－	－	－	－	< 0.0008	< 0.0008	－	－
フェノブカルブ (mg/L)	－	－	－	－	－	－	－	< 0.003	< 0.003	－	－
イプロベンホス (mg/L)	－	－	－	－	－	－	－	< 0.0008	< 0.0008	－	－
クロルニトロフェン (mg/L)	－	－	－	－	－	－	－	< 0.0001	< 0.0001	－	－
トルエン (mg/L)	－	－	－	－	－	－	－	< 0.06	< 0.06	－	－
キシレン (mg/L)	－	－	－	－	－	－	－	< 0.04	< 0.04	－	－
フタル酸ジエチルヘキシル (mg/L)	－	－	－	－	－	－	－	< 0.006	< 0.006	－	－
ニッケル (mg/L)	－	－	－	－	－	－	－	0.001	< 0.001	－	－
モリブデン (mg/L)	－	－	－	－	－	－	－	< 0.007	< 0.007	－	－
アンチモン (mg/L)	－	－	－	－	－	－	－	< 0.002	< 0.002	－	－
エピクロロヒドリン (mg/L)	－	－	－	－	－	－	－	< 0.00004	< 0.00004	－	－
全マンガン (mg/L)	－	－	－	－	－	－	－	0.25	< 0.02	－	－
ウラン (mg/L)	－	－	－	－	－	－	－	< 0.0002	< 0.0002	－	－
ペルフルオロオクタンスルホン酸（PFOS）及びペルフルオロオクタン酸（PFOA） (mg/L)	0.000020	0.000006	0.000009	0.000012	< 0.000004	< 0.000004	< 0.000004	< 0.000004	< 0.000004	0.000014	0.000004
ｐＨ	6.0	6.6	6.7	6.0	6.5	6.3	6.7	6.4	6.3	6.4	4.8
電気伝導率 (mS/m)	17	23	28	14	12	11	13	24	10	18	19

年度計画番号		77	81	82	84	85
調査機関		愛知県	愛知県	愛知県	愛知県	愛知県
分析機関		環境調査センター	環境調査センター	環境調査センター	環境調査センター	環境調査センター
市町村名		東郷町	東浦町	美浜町	設楽町	設楽町
調査地点		大字春木	大字緒川	大字浦戸	清崎	東納庫
調査地点メッシュ		Ｄ４０Ｄ	Ｃ３７Ａ	Ｃ１７Ｃ	Ｄ４４	Ｄ５４
使用用途		生活用水	工業用水	生活用水	生活用水	一般飲用
不圧／被圧帯水層の別		不明	不明	不明	不明	不明
採水年月日		2024.9.24	2024.6.25	2024.9.24	2024.7.22	2024.6.10
クロロホルム	(mg/L)	－	－	－	－	＜　0.006
1,2-ジクロロプロパン	(mg/L)	－	－	－	－	＜　0.006
p-ジクロロベンゼン	(mg/L)	－	－	－	－	＜　0.02
イソキサチオン	(mg/L)	－	－	－	－	＜　0.0008
ダイアジノン	(mg/L)	－	－	－	－	＜　0.0005
フェニトロチオン	(mg/L)	－	－	－	－	＜　0.0003
イソプロチオラン	(mg/L)	－	－	－	－	＜　0.004
オキシン銅	(mg/L)	－	－	－	－	＜　0.004
クロロタロニル	(mg/L)	－	－	－	－	＜　0.005
プロピザミド	(mg/L)	－	－	－	－	＜　0.0008
ＥＰＮ	(mg/L)	－	－	－	－	＜　0.0006
ジクロルボス	(mg/L)	－	－	－	－	＜　0.0008
フェノブカルブ	(mg/L)	－	－	－	－	＜　0.003
イプロベンホス	(mg/L)	－	－	－	－	＜　0.0008
クロルニトロフェン	(mg/L)	－	－	－	－	＜　0.0001
トルエン	(mg/L)	－	－	－	－	＜　0.06
キシレン	(mg/L)	－	－	－	－	＜　0.04
フタル酸ジエチルヘキシル	(mg/L)	－	－	－	－	＜　0.006
ニッケル	(mg/L)	－	－	－	－	＜　0.001
モリブデン	(mg/L)	－	－	－	－	＜　0.007
アンチモン	(mg/L)	－	－	－	－	＜　0.002
エピクロロヒドリン	(mg/L)	－	－	－	－	＜　0.00004
全マンガン	(mg/L)	－	－	－	－	＜　0.02
ウラン	(mg/L)	－	－	－	－	＜　0.0002
ペルフルオロオクタンスルホン酸（PFOS）及びペルフルオロオクタン酸（PFOA）	(mg/L)	＜　0.000004	＜　0.000004	0.000027	＜　0.000004	＜　0.000004
ｐＨ		6.1	6.7	6.3	6.5	6.3
電気伝導率	(mS/m)	8.0	27	33	7.1	5.4

2　概況調査における要監視項目の調査結果

（2）定点調査

年度計画番号		86	89	90	91	92	93	94	100
調査機関		名古屋市	名古屋市	名古屋市	名古屋市	豊橋市	豊橋市	豊橋市	豊田市
分析機関		名古屋市	名古屋市	名古屋市	名古屋市	市環境調査センター	市環境調査センター	市環境調査センター	豊田市
市町村名		名古屋市	名古屋市	名古屋市	名古屋市	豊橋市	豊橋市	豊橋市	豊田市
調査地点		西区栄生一丁目	昭和区妙見町	中川区北江町	南区立脇町	賀茂町	向山大池町	東赤沢町	前林町
調査地点メッシュ		Ｃ６７Ｃ	Ｃ５７Ａ	Ｃ５６Ａ	Ｃ５７Ｃ	Ｄ２３Ｂ	Ｄ１３Ｃ	Ｄ０２Ｂ	Ｄ４０Ｂ
使用用途		一般飲用	一般飲用	その他	工業用水	その他	その他	その他	その他
不圧／被圧帯水層の別		被圧	被圧	不圧	被圧	被圧	被圧	被圧	不明
採水年月日		2024.9.5	2024.8.22	2024.8.22	2024.8.22	2024.6.11	2024.6.11	2024.6.11	2024.10.2
クロロホルム	(mg/L)	－	－	－	－	－	－	－	－
1,2-ジクロロプロパン	(mg/L)	－	－	－	－	－	－	－	－
p-ジクロロベンゼン	(mg/L)	－	－	－	－	－	－	－	－
イソキサチオン	(mg/L)	－	－	－	－	－	－	－	－
ダイアジノン	(mg/L)	－	－	－	－	－	－	－	－
フェニトロチオン	(mg/L)	－	－	－	－	－	－	－	－
イソプロチオラン	(mg/L)	－	－	－	－	－	－	－	－
オキシン銅	(mg/L)	－	－	－	－	－	－	－	－
クロロタロニル	(mg/L)	－	－	－	－	－	－	－	－
プロピザミド	(mg/L)	－	－	－	－	－	－	－	－
ＥＰＮ	(mg/L)	－	－	－	－	－	－	－	－
ジクロルボス	(mg/L)	－	－	－	－	－	－	－	－
フェノブカルブ	(mg/L)	－	－	－	－	－	－	－	－
イプロベンホス	(mg/L)	－	－	－	－	－	－	－	－
クロルニトロフェン	(mg/L)	－	－	－	－	－	－	－	－
トルエン	(mg/L)	－	－	－	－	－	－	－	－
キシレン	(mg/L)	－	－	－	－	－	－	－	－
フタル酸ジエチルヘキシル	(mg/L)	－	－	－	－	－	－	－	－
ニッケル	(mg/L)	－	－	－	－	－	－	－	－
モリブデン	(mg/L)	－	－	－	－	－	－	－	－
アンチモン	(mg/L)	－	－	－	－	－	－	－	－
エピクロロヒドリン	(mg/L)	－	－	－	－	－	－	－	－
全マンガン	(mg/L)	－	－	－	－	－	－	－	0.39
ウラン	(mg/L)	－	－	－	－	－	－	－	－
ペルフルオロオクタンスルホン酸（PFOS）及びペルフルオロオクタン酸（PFOA）	(mg/L)	＜　0.000004	0.000031	0.000009	＜　0.000004	＜　0.000004	＜　0.000004	0.000006	－
ｐＨ		6.7	5.1	7.3	6.5	7.4	7.2	5.9	6.2
電気伝導率	(mS/m)	26	7.0	95	16	22	21	40	12

3　定期モニタリング調査における要監視項

（1）概況調査により判明した汚染

年度計画番号		176
調査地点		刈谷市今川町
調査機関		愛知県
分析機関		環境調査センター
発端・周辺の区分		発端井戸
市町村名		刈谷市
調査地点		今川町
調査地点メッシュ		Ｄ４０Ｃ
使用用途		生活用
不圧／被圧帯水層の別		不明
採水年月日		2024.10.15
クロロホルム	(mg/L)	－
1,2-ジクロロプロパン	(mg/L)	－
p-ジクロロベンゼン	(mg/L)	－
イソキサチオン	(mg/L)	－
ダイアジノン	(mg/L)	－
フェニトロチオン	(mg/L)	－
イソプロチオラン	(mg/L)	－
オキシン銅	(mg/L)	－
クロロタロニル	(mg/L)	－
プロピザミド	(mg/L)	－
ＥＰＮ	(mg/L)	－
ジクロルボス	(mg/L)	－
フェノブカルブ	(mg/L)	－
イプロベンホス	(mg/L)	－
クロルニトロフェン	(mg/L)	－
トルエン	(mg/L)	－
キシレン	(mg/L)	－
フタル酸ジエチルヘキシル	(mg/L)	－
ニッケル	(mg/L)	－
モリブデン	(mg/L)	－
アンチモン	(mg/L)	－
エピクロロヒドリン	(mg/L)	－
全マンガン	(mg/L)	－
ウラン	(mg/L)	－
ペルフルオロオクタンスルホン酸（PFOS）及びペルフルオロオクタン酸（PFOA）	(mg/L)	0.000019
ｐＨ		7.1
電気伝導率	(mS/m)	25

3　定期モニタリング調査における要監視項目の調査結果

(2)事業者からの報告等により判明した汚染

年度計画番号		255			256		
調査地点		春日井市鷹来町			春日井市大手町		
調査機関		春日井市			春日井市		
分析機関		春日井市			春日井市		
発端・周辺の区分		周辺井戸１	周辺井戸２	周辺井戸３	周辺井戸１	周辺井戸２	周辺井戸３
市町村名		春日井市	春日井市	春日井市	春日井市	春日井市	春日井市
調査地点		西山町	鷹来町	南下原町	岩野町	大手町	大手町
調査地点メッシュ		Ｃ７７Ｂ	Ｃ７７Ｂ	Ｃ７７Ｂ	Ｃ７７Ｂ	Ｃ７７Ｂ	Ｃ７７Ｂ
使用用途		生活用水	その他	生活用水	生活用水	生活用水	生活用水
不圧/被圧帯水層の別		不明	不明	不明	不明	不明	不明
採水年月日		2024.5.24	2024.5.24	2024.5.24	2024.5.24	2024.5.24	2024.5.24
クロロホルム	(mg/L)	－	－	－	－	－	－
1,2-ジクロロプロパン	(mg/L)	－	－	－	－	－	－
p-ジクロロベンゼン	(mg/L)	－	－	－	－	－	－
イソキサチオン	(mg/L)	－	－	－	－	－	－
ダイアジノン	(mg/L)	－	－	－	－	－	－
フェニトロチオン	(mg/L)	－	－	－	－	－	－
イソプロチオラン	(mg/L)	－	－	－	－	－	－
オキシン銅	(mg/L)	－	－	－	－	－	－
クロロタロニル	(mg/L)	－	－	－	－	－	－
プロピザミド	(mg/L)	－	－	－	－	－	－
ＥＰＮ	(mg/L)	－	－	－	－	－	－
ジクロルボス	(mg/L)	－	－	－	－	－	－
フェノブカルブ	(mg/L)	－	－	－	－	－	－
イプロベンホス	(mg/L)	－	－	－	－	－	－
クロルニトロフェン	(mg/L)	－	－	－	－	－	－
トルエン	(mg/L)	－	－	－	－	－	－
キシレン	(mg/L)	－	－	－	－	－	－
フタル酸ジエチルヘキシル	(mg/L)	－	－	－	－	－	－
ニッケル	(mg/L)	－	－	－	－	－	－
モリブデン	(mg/L)	－	－	－	－	－	－
アンチモン	(mg/L)	－	－	－	－	－	－
エピクロロヒドリン	(mg/L)	－	－	－	－	－	－
全マンガン	(mg/L)	－	－	－	－	－	－
ウラン	(mg/L)	－	－	－	－	－	－
ペルフルオロオクタンスルホン酸（PFOS）及びペルフルオロオクタン酸（PFOA）	(mg/L)	0.000006	0.000097	0.000032	0.000016	0.000029	0.000019
ｐＨ		5.6	6.3	6.0	6.6	5.7	6.1
電気伝導率	(mS/m)	－	－	－	－	－	－

4　汚染井戸周辺地区調査における要監視項目の調査結果

（1）概況調査により判明した汚染

調査地点	刈谷市今川町
調査機関	愛知県
分析機関	環境調査センター
発端・周辺の区分	周辺井戸
井戸場所	刈谷市
	今川町
調査地点メッシュ	Ｄ４０Ｃ
使用用途	生活用水
不圧/被圧帯水層の別	不明
採水年月日	2024.10.15
ペルフルオロオクタンスルホン酸（PFOS）及びペルフルオロオクタン酸（PFOA）(mg/L)	0.000038
ｐＨ	6.6
電気伝導率 (mS/m)	19

4　汚染井戸周辺地区調査における要監視項目の調査結果

（2）事業者からの報告等により判明した汚染

調査地点	名古屋市中区栄三丁目								
調査機関	名古屋市								
分析機関	名古屋市								
発端・周辺の区分	周辺井戸１	周辺井戸２	周辺井戸３	周辺井戸４	周辺井戸５	周辺井戸６	周辺井戸７	周辺井戸８	周辺井戸９
井戸場所	名古屋市	名古屋市	名古屋市	名古屋市	名古屋市	名古屋市	名古屋市	名古屋市	名古屋市
	中区栄三丁目	中区栄三丁目	中区栄三丁目	中区栄三丁目	中区栄三丁目	中区栄四丁目	中区栄三丁目	中区錦三丁目	中区栄二丁目
調査地点メッシュ	Ｃ５７Ｄ	Ｃ５７Ｄ	Ｃ５７Ｄ	Ｃ５７Ｄ	Ｃ６７Ｃ	Ｃ６７Ｃ	Ｃ６７Ｃ	Ｃ６７Ｃ	Ｃ６７Ｃ
使用用途	一般飲用	その他	一般飲用	その他	一般飲用	一般飲用	その他	その他	その他
不圧／被圧帯水層の別	被圧	被圧	被圧	被圧	被圧	被圧	被圧	被圧	被圧
採水年月日	2024.9.24	2024.9.24	2024.9.24	2024.9.24	2024.10.4	2024.10.4	2024.10.29	2024.12.2	2024.12.2
ペルフルオロオクタンスルホン酸（PFOS）及びペルフルオロオクタン酸（PFOA）(mg/L)	0.00010	0.000060	＜　0.000004	0.000067	0.000046	0.000005	0.000096	0.000099	0.000086

調査地点	名古屋市中区栄三丁目								
調査機関	名古屋市								
分析機関	名古屋市								
発端・周辺の区分	周辺井戸１０	周辺井戸１１	周辺井戸１２	周辺井戸１３	周辺井戸１４	周辺井戸１５	周辺井戸１６	周辺井戸１７	周辺井戸１８
井戸場所	名古屋市	名古屋市	名古屋市	名古屋市	名古屋市	名古屋市	名古屋市	名古屋市	名古屋市
	中区錦二丁目	中区栄二丁目	中区栄一丁目	中区丸の内二丁目	中区丸の内二丁目	中区丸の内二丁目	中区三の丸一丁目	中区三の丸一丁目	中区三の丸二丁目
調査地点メッシュ	Ｃ６７Ｃ	Ｃ５７Ｄ	Ｃ６７Ｃ	Ｃ６７Ｃ	Ｃ６７Ｃ	Ｃ６７Ｃ	Ｃ６７Ｃ	Ｃ６７Ｃ	Ｃ６７Ｃ
使用用途	その他	その他	その他	その他	その他	工業用	その他	工業用	その他
不圧／被圧帯水層の別	被圧	被圧	被圧	被圧	被圧	被圧	被圧	被圧	被圧
採水年月日	2025.1.20	2025.1.20	2025.2.25	2025.2.28	2025.2.28	2025.2.25	2025.2.28	2025.2.25	2025.2.25
ペルフルオロオクタンスルホン酸（PFOS）及びペルフルオロオクタン酸（PFOA）(mg/L)	0.000074	0.00016	＜　0.000004	0.000005	0.00012	0.000092	0.00075	0.000009	0.000017

調査地点	名古屋市中区栄三丁目	
調査機関	名古屋市	
分析機関	名古屋市	
発端・周辺の区分	周辺井戸１９	周辺井戸２０
井戸場所	名古屋市	名古屋市
	中区三の丸二丁目	中区錦二丁目
調査地点メッシュ	Ｃ６７Ｃ	Ｃ６７Ｃ
使用用途	その他	その他
不圧/被圧帯水層の別	被圧	被圧
採水年月日	2025.3.3	2025.3.7
ペルフルオロオクタンスルホン酸（PFOS）及びペルフルオロオクタン酸（PFOA） (mg/L)	0.00010	＜ 0.000004

調査地点	名古屋市中区新栄一丁目		
調査機関	名古屋市		
分析機関	名古屋市		
発端・周辺の区分	周辺井戸１	周辺井戸２	周辺井戸３
井戸場所	名古屋市	名古屋市	名古屋市
	中区新栄一丁目	中区新栄二丁目	中区千代田五丁目
調査地点メッシュ	Ｃ５７Ｄ	Ｃ５７Ｄ	Ｃ５７Ｄ
使用用途	その他	その他	生活用水
不圧/被圧帯水層の別	被圧	被圧	不明
採水年月日	2025.3.12	2025.3.12	2025.3.12
ペルフルオロオクタンスルホン酸（PFOS）及びペルフルオロオクタン酸（PFOA） (mg/L)	0.000008	0.000017	0.000045

調査地点	豊山町大字豊場			
調査機関	愛知県			
分析機関	環境調査センター			
発端・周辺の区分	発端井戸	周辺井戸１	周辺井戸２	周辺井戸３
井戸場所	豊山町	豊山町	豊山町	豊山町
	大字豊場	大字豊場	大字豊場	大字豊場
調査地点メッシュ	Ｃ６７Ｄ	Ｃ６７Ｄ	Ｃ６７Ｄ	Ｃ６７Ｄ
使用用途	その他	工業用水	工業用水	生活用水
不圧/被圧帯水層の別	不圧	不明	不明	被圧
採水年月日	2024.10.15	2024.10.15	2024.10.15	2024.12.10
ペルフルオロオクタンスルホン酸（PFOS）及びペルフルオロオクタン酸（PFOA） (mg/L)	0.000063	0.000053	0.000049	0.000063
ｐＨ	6.2	6.2	6.2	6.5
電気伝導率 (mS/m)	16	15	13	15

調査地点	北名古屋市鹿田
調査機関	愛知県
分析機関	環境調査センター
発端・周辺の区分	周辺井戸
井戸場所	北名古屋市
	井瀬木
調査地点メッシュ	Ｃ６７Ｄ
使用用途	工業用水
不圧/被圧帯水層の別	不明
採水年月日	2024.10.15
ペルフルオロオクタンスルホン酸（PFOS）及びペルフルオロオクタン酸（PFOA） (mg/L)	0.000034
ｐＨ	7.2
電気伝導率 (mS/m)	21

５　事業者からの報告により把握している調査結果の概要

No.	地　点　名 （汚染判明年度）	項　目	地点の区分	令和６年度の 結果（mg/L）	汚染判明年度の 結果（mg/L）	環境基準 （mg/L）
1	豊明市栄町 （平成7年度）	総水銀	発端井戸	－	0.00094	0.0005
			周辺井戸	＜　0.00005	＜　0.00005	
2	江南市松竹町 （平成12年度）	ﾃﾄﾗｸﾛﾛｴﾁﾚﾝ	発端井戸	0.011	0.011	0.01
3	江南市松竹町 （平成28年度）	ﾃﾄﾗｸﾛﾛｴﾁﾚﾝ	発端井戸	0.014	0.012	0.01

第３章

ダイオキシン類調査結果

1　ダイオキシン類水環境（公共用水域・水質）調査結果

（環境基準　年間平均値 1 pg-TEQ/L以下）

番号	区分	調査地点		調査結果 (pg-TEQ/L)		調査年月日	調査機関
		河川等名	地　点　名				
1	河川	木曽川	濃尾大橋（一宮市）	0.16		2024 年 10 月 8 日	国土交通省
2		日光川	北今橋（一宮市）	0.64	1.2	2024 年 9 月 5 日	一宮市
					0.082	2025 年 1 月 15 日	
3		五条川	待合橋（小牧市、岩倉市）	0.43	0.78	2024 年 8 月 8 日	愛知県
					0.073	2025 年 1 月 20 日	
4		庄内川	枇杷島橋（名古屋市、清須市）	0.11		2024 年 10 月 16 日	国土交通省
5		矢田川	天神橋（名古屋市）	0.080		2024 年 10 月 16 日	
6			大森橋（名古屋市）	0.22	0.36	2024 年 9 月 27 日	名古屋市
					0.070	2025 年 1 月 8 日	
7		荒子川	荒子川ポンプ所（名古屋市）	0.13	0.088	2024 年 9 月 27 日	
					0.17	2025 年 1 月 8 日	
8		中川運河	東海橋（名古屋市）	0.031	0.031	2024 年 9 月 27 日	
					0.030	2025 年 1 月 8 日	
9		堀川	港新橋（名古屋市）	0.032	0.036	2024 年 9 月 27 日	
					0.028	2025 年 1 月 8 日	
10		山崎川	道徳橋（名古屋市）	0.032	0.037	2024 年 9 月 27 日	
					0.027	2025 年 1 月 8 日	
11		天白川	千鳥橋（名古屋市、東海市）	0.055	0.057	2024 年 9 月 27 日	
					0.052	2025 年 1 月 8 日	
12		逢妻女川	御乗替橋（豊田市）	0.52	0.58	2024 年 8 月 2 日	豊田市
					0.45	2024 年 12 月 5 日	
13		逢妻男川	宮前橋（豊田市）	0.23	0.24	2024 年 8 月 2 日	
					0.22	2024 年 12 月 5 日	
14		境川	新境橋（豊明市、刈谷市）	0.34	0.56	2024 年 8 月 8 日	愛知県
					0.11	2025 年 1 月 6 日	
15		逢妻川	境大橋（刈谷市）	0.57	0.82	2024 年 8 月 5 日	
					0.31	2025 年 1 月 21 日	
16			市原橋（刈谷市）	0.54	0.83	2024 年 8 月 5 日	
					0.24	2025 年 1 月 6 日	
17		猿渡川	三ツ又橋（刈谷市）	0.70	1.1	2024 年 8 月 8 日	
					0.30	2025 年 1 月 21 日	
18		稗田川	稗田橋（高浜市）	0.86	0.85	2024 年 8 月 1 日	
					0.86	2025 年 1 月 16 日	
19		長田川	潭水橋（碧南市、安城市）	1.1		2024 年 8 月 1 日	
20		半場川	坂下橋（安城市）	2.0	2.2	2024 年 4 月 11 日	
					2.7	2024 年 8 月 2 日	
					1.2	2024 年 11 月 14 日	
					2.0	2025 年 1 月 24 日	

番号	区分	調査地点		調査結果 (pg-TEQ/L)		調査年月日	調査機関
		河川等名	地点名				
21	河川	矢作川	天神橋（岡崎市、豊田市）	0.056	0.065	2024 年 8 月 2 日	豊田市
					0.047	2024 年 12 月 5 日	
22			米津大橋（西尾市）	0.20		2024 年 10 月 18 日	国土交通省
23		巴川	細川頭首工（岡崎市）	0.14		2024 年 9 月 25 日	岡崎市
24		乙川	岡崎市上水道取入口（岡崎市）	0.20		2024 年 9 月 25 日	
25			占部用水取入口（岡崎市）	0.13		2024 年 9 月 25 日	
26		鹿乗川	米津小橋(西尾市)	1.0	1.2	2024 年 4 月 11 日	愛知県
					2.1	2024 年 8 月 2 日	
					0.59	2024 年 11 月 14 日	
					0.18	2025 年 1 月 16 日	
27		豊川	江島橋（豊川市）	0.11		2024 年 10 月 18 日	国土交通省
28		白川	念仏橋（豊川市）	0.43		2024 年 9 月 6 日	豊川市
29		西古瀬川	西古瀬橋（豊川市）	1.1		2024 年 9 月 6 日	
30		佐奈川	前川橋（豊川市）	0.54		2024 年 9 月 6 日	
31			柳橋（豊川市）	0.21	0.37	2024 年 8 月 2 日	愛知県
					0.050	2025 年 1 月 10 日	
32		間川	富貴橋（豊橋市）	0.57		2024 年 8 月 8 日	豊橋市
33		梅田川	御厩橋（豊橋市）	0.60		2024 年 8 月 8 日	
34		浜田川	佐久良橋（豊橋市）	0.41		2024 年 8 月 8 日	
35		汐川	船倉橋（田原市）	0.31	0.44	2024 年 8 月 9 日	愛知県
					0.18	2025 年 1 月 10 日	
36	湖沼	油ヶ淵	中央	1.6	1.2	2024 年 4 月 16 日	
					2.8	2024 年 8 月 1 日	
					0.98	2024 年 11 月 14 日	
					1.3	2025 年 1 月 21 日	
37	海域	名古屋港	潮見ふ頭北	0.031	0.037	2024 年 9 月 10 日	名古屋市
					0.025	2025 年 1 月 6 日	
38			金城ふ頭西	0.18	0.28	2024 年 9 月 10 日	
					0.082	2025 年 1 月 6 日	
39			高潮防波堤北	0.038	0.052	2024 年 9 月 10 日	
					0.024	2025 年 1 月 6 日	
40		伊勢湾	Ｎ－２	0.11		2024 年 8 月 9 日	愛知県
41		衣浦湾	Ｋ－３	0.065		2024 年 8 月 9 日	
42			Ｋ－５	0.025		2024 年 8 月 9 日	
43		渥美湾	Ａ－３	0.098		2024 年 8 月 8 日	豊橋市
44			Ａ－４	0.041		2024 年 8 月 6 日	愛知県

※　複数回調査している地点にあっては、調査結果の左列に平均値を、右列に各回測定結果を記載
　　逢妻川（No.15）については、境大橋で補修工事が行われていたため、1月の測定は上流の逢妻橋で実施

2　ダイオキシン類水環境（公共用水域・底質）調査結果

（環境基準　150 pg-TEQ/g以下）

番号	区分	調査地点		調査結果 (pg-TEQ/g)	調査年月日	調査機関
		河川等名	地　点　名			
1	河川	木曽川	濃尾大橋（一宮市）	0.24	2024 年 10 月 8 日	国土交通省
2		日光川	北今橋（一宮市）	0.89	2024 年 9 月 5 日	一宮市
3		五条川	待合橋（小牧市、岩倉市）	0.57	2024 年 8 月 8 日	愛知県
4		庄内川	枇杷島橋（名古屋市、清須市）	0.22	2024 年 10 月 16 日	国土交通省
5		矢田川	大森橋（名古屋市）	0.86	2024 年 9 月 27 日	名古屋市
6		荒子川	荒子川ポンプ所（名古屋市）	19	2024 年 9 月 27 日	
7		中川運河	東海橋（名古屋市）	0.99	2024 年 9 月 27 日	
8		堀川	港新橋（名古屋市）	30	2024 年 9 月 27 日	
9		山崎川	道徳橋（名古屋市）	11	2024 年 9 月 27 日	
10		天白川	千鳥橋（名古屋市、東海市）	12	2024 年 9 月 27 日	
11		逢妻女川	御乗替橋（豊田市）	0.13	2024 年 12 月 5 日	豊田市
12		逢妻男川	宮前橋（豊田市）	0.18	2024 年 12 月 5 日	
13		境川	新境橋（豊明市、刈谷市）	0.35	2024 年 8 月 8 日	愛知県
14		逢妻川	境大橋（刈谷市）	0.88	2024 年 8 月 5 日	
15			市原橋（刈谷市）	0.66	2024 年 8 月 5 日	
16		猿渡川	三ツ又橋（刈谷市）	0.77	2024 年 8 月 8 日	
17		稗田川	稗田橋（高浜市）	5.3	2024 年 8 月 1 日	
18		長田川	潭水橋（碧南市、安城市）	28	2024 年 8 月 1 日	
19		半場川	坂下橋（安城市）	11	2024 年 8 月 2 日	
20		矢作川	天神橋（岡崎市、豊田市）	0.085	2024 年 12 月 5 日	豊田市
21			米津大橋（西尾市）	0.22	2024 年 10 月 18 日	国土交通省
22		巴川	細川頭首工（岡崎市）	0.19	2024 年 9 月 25 日	岡崎市
23		乙川	岡崎市上水道取入口（岡崎市）	0.49	2024 年 9 月 25 日	
24			占部用水取入口（岡崎市）	0.53	2024 年 9 月 25 日	
25		鹿乗川	米津小橋(西尾市)	1.2	2024 年 8 月 2 日	愛知県
26		豊川	江島橋（豊川市）	0.22	2024 年 10 月 18 日	国土交通省
27		佐奈川	柳橋（豊川市）	3.2	2024 年 8 月 2 日	愛知県
28		間川	富貴橋（豊橋市）	0.72	2024 年 8 月 8 日	豊橋市
29		梅田川	御厩橋（豊橋市）	0.49	2024 年 8 月 8 日	
30		浜田川	佐久良橋（豊橋市）	0.48	2024 年 8 月 8 日	
31		汐川	船倉橋（田原市）	2.1	2024 年 8 月 9 日	愛知県
32	湖沼	油ヶ淵	中央	74	2024 年 8 月 1 日	
33	海域	名古屋港	潮見ふ頭北	19	2024 年 9 月 10 日	名古屋市
34			金城ふ頭西	15	2024 年 9 月 10 日	
35			高潮防波堤北	5.7	2024 年 9 月 10 日	
36		伊勢湾	Ｎ－２	6.7	2024 年 8 月 9 日	愛知県
37		衣浦湾	Ｋ－３	10	2024 年 8 月 9 日	
38			Ｋ－５	6.5	2024 年 8 月 9 日	
39		渥美湾	Ａ－３	13	2024 年 8 月 8 日	豊橋市
40			Ａ－４	6.4	2024 年 8 月 6 日	愛知県

3　ダイオキシン類水環境（地下水）調査結果

（環境基準　年間平均値 1 pg-TEQ/L以下）

番号	調査地点（調査井戸） 所在地	調査結果 (pg-TEQ/L)	調査年月日	調査機関
1	名古屋市中村区鳥居西通	0.049	2024 年 11 月 19 日	名古屋市
2	名古屋市守山区大字中志段味	0.022	2024 年 11 月 19 日	
3	豊橋市町畑町	0.023	2024 年 6 月 11 日	豊橋市
4	豊橋市神野新田町	0.022	2024 年 6 月 11 日	
5	岡崎市美合町西屋敷	0.063	2024 年 9 月 26 日	岡崎市
6	一宮市奥町字六丁山	0.026	2024 年 8 月 8 日	一宮市
7	豊田市泉町	0.013	2024 年 9 月 26 日	豊田市
8	豊田市小坂本町	0.016	2024 年 9 月 26 日	
9	豊田市摺町	0.013	2024 年 9 月 26 日	
10	瀬戸市共栄通	0.027	2024 年 6 月 11 日	愛知県
11	蒲郡市三谷北通	0.028	2024 年 8 月 19 日	
12	田原市山田町	0.11	2024 年 8 月 26 日	
13	美浜町大字浦戸	0.077	2024 年 9 月 24 日	
14	設楽町東納庫	0.031	2024 年 6 月 10 日	

4　ダイオキシン類土壌環境調査結果

（環境基準 1,000 pg-TEQ/g以下）

番号	調査地点		調査結果 (pg-TEQ/g)	調査年月日	調査機関
	地点名	所在地			
1	仲田公園	名古屋市千種区仲田町2丁目	1.4	2024 年 7 月 8 日	名古屋市
2	正色保育園	名古屋市中川区下之一色町	0.068	2024 年 7 月 8 日	
3	豊岡公園	豊橋市豊岡町	0.047	2024 年 6 月 11 日	豊橋市
4	高師本郷公園	豊橋市高師本郷町	0.022	2024 年 6 月 11 日	
5	宮西公園	岡崎市美合町宮西	0.042	2024 年 9 月 26 日	岡崎市
6	奥町公園	一宮市奥町字宮郭	0.016	2024 年 9 月 5 日	一宮市
7	山之手4丁目公園	豊田市山之手4丁目	0.091	2024 年 10 月 18 日	豊田市
8	花ケ崎公園	豊田市上野町6丁目	0.25	2024 年 10 月 18 日	
9	足助農山村広場	豊田市大蔵町久上	0.012	2024 年 10 月 18 日	
10	北スポーツ施設(グラウンド)	瀬戸市八床町	1.1	2024 年 7 月 25 日	愛知県
11	新浜グラウンド	常滑市新浜町3丁目	0.51	2024 年 8 月 20 日	
12	流作グランド	高浜市新田町4丁目	0.019	2024 年 7 月 29 日	
13	稲狐農村公園	弥富市稲狐町	0.066	2024 年 8 月 20 日	
14	役場南ひろば	大口町下小口7丁目	0.011	2024 年 7 月 29 日	

“ いい知恵　いい水　いい環境 ”

令和６（2024）年度公共用水域等水質調査結果
（資　料　編）

令和８（2026）年２月発行

愛知県環境局環境政策部水大気環境課
〒460-8501　名古屋市中区三の丸三丁目１－２
電話　（052）954－6221（ダイヤルイン）
（052）954－6222（ダイヤルイン）