

# 10. Education Statistics

## 各種教育統計

Number of Students (National/Public/Private) (School Basic Survey as of May 1 each year)

児童生徒数の推移（国・公・私立）（学校基本統計 各年5月1日現在）

### Elementary Schools and Lower Secondary Schools

小・中学校

\* The number of elementary school students includes compulsory education school students in grades 1-6, and the number of lower secondary school students includes compulsory education and secondary school students in grades 7-9.

\* 小学校には、義務教育学校（前期課程）、中学校には、義務教育学校（後期課程）、中等教育学校（前期課程）の生徒数を含む。

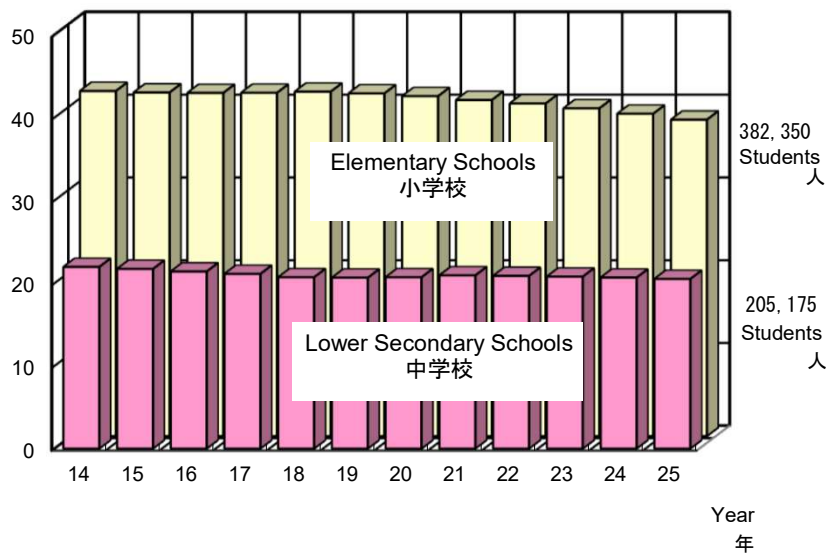
### Upper Secondary Schools

高等学校

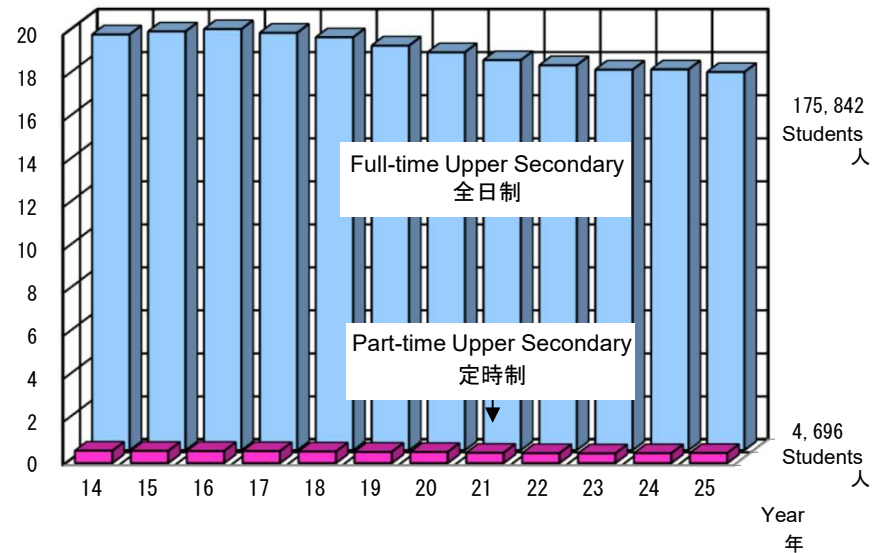
\* The number of upper secondary school students includes secondary school students in grades 10-12.

\* 高等学校には、中等教育学校（後期課程）の生徒数を含む。

Ten Thousand Students  
万人



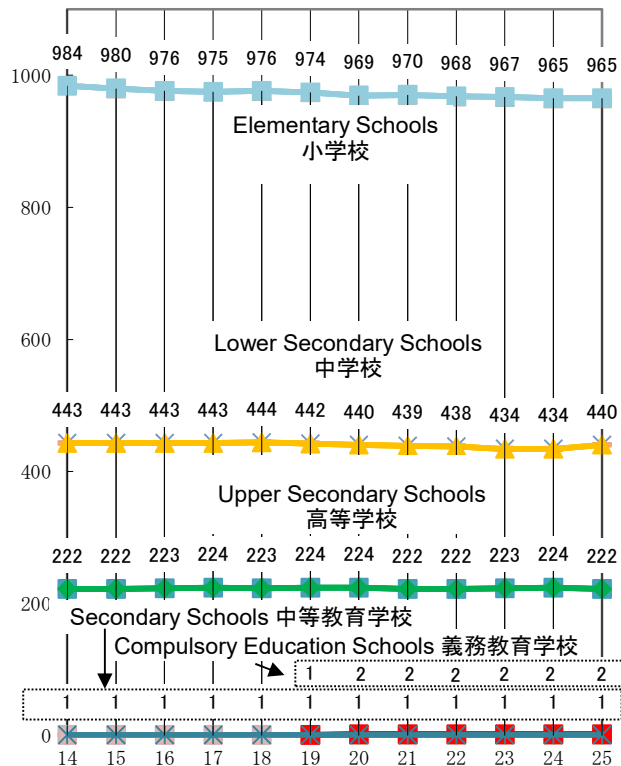
Ten Thousand Persons  
万人



Number of Schools (National/Public/Private)  
(School Basic Survey as of May 1 each year)

学校数の推移（国・公・私立）（学校基本統計 各年5月1日現在）

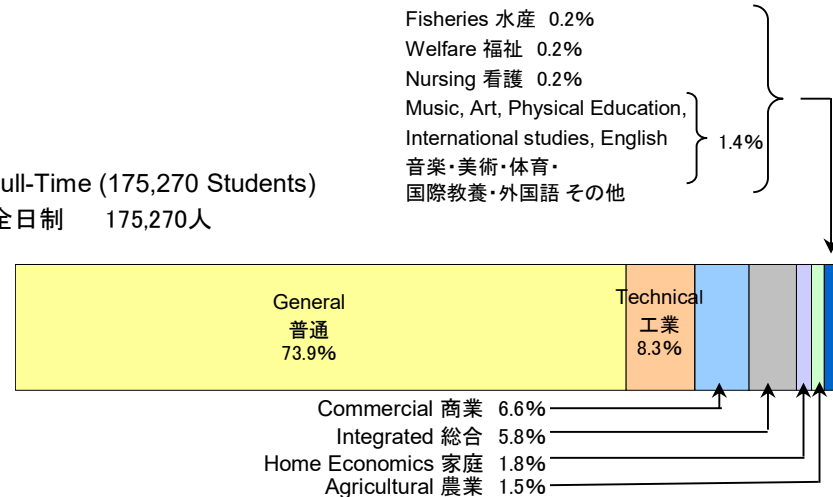
- The number of schools shown here includes main schools and their school branches.  
学校数＝本校＋分校
- The number of upper secondary schools shown here includes three independent correspondence schools.  
高等学校数は、通信制独立校3校を含む。



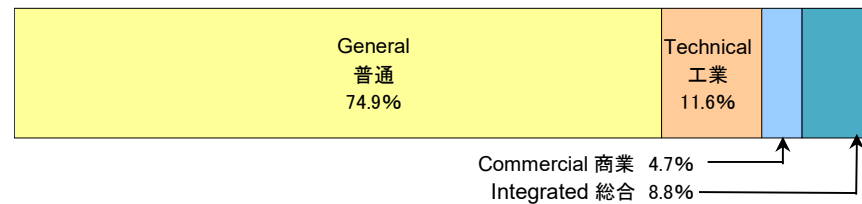
Departmental Distribution of Upper Secondary School Students  
(National/Public/Private) (School Basic Survey as of May 1, 2025)

高等学校生徒の学科別割合（国・公・私立）（学校基本統計 2025年5月1日現在）

- Full-Time (175,270 Students)  
全日制 175,270人



- Part-Time (4,696 Students)  
定時制 4,696人



\* Totals may not equal 100% due to rounding.

\* 数値は、端数を四捨五入しているため、合計が100%にならない場合があります。

## Direction Taken by Graduates (National/Public/Private) (School Basic Survey)

### 卒業者の進路状況（国・公・私立）（学校基本統計）

#### Advancement Rate, Employment Rate, and Enrollment Rate (Students graduated in March of each year)

進学率、就職率及び入学率の推移（各年3月卒業者）

Advancement rate shown here refers to the ratio of the number of students who went to upper secondary schools, national institutes of technology, universities, and, junior colleges, including correspondence courses.

Enrollment rate shown here refers to the ratio of the number of students who enrolled into vocational or other technical/special schools.

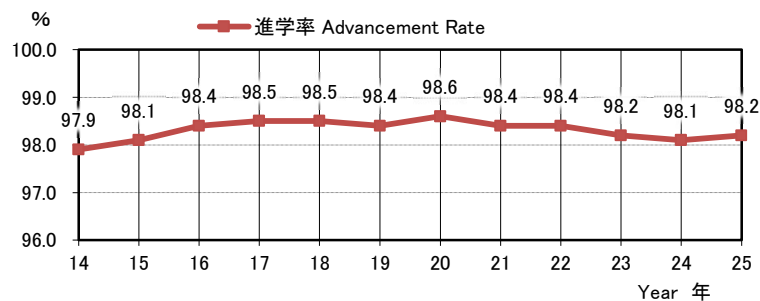
ここでいう進学率とは、高等学校、高等専門学校、大学、短期大学等に進学した者の卒業者総数に対する割合である。

（通信制高等学校及び大学・短期大学通信教育部への進学者を含む。）

ここでいう入学率とは、専修学校、各種学校及び公共職業能力開発施設等に入学した者の卒業者総数に対する割合である。

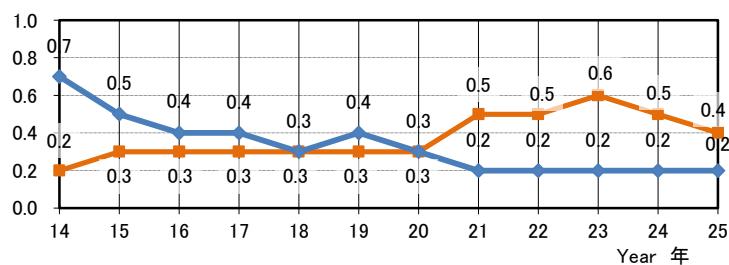
#### Lower Secondary School Graduates

中学校卒業生



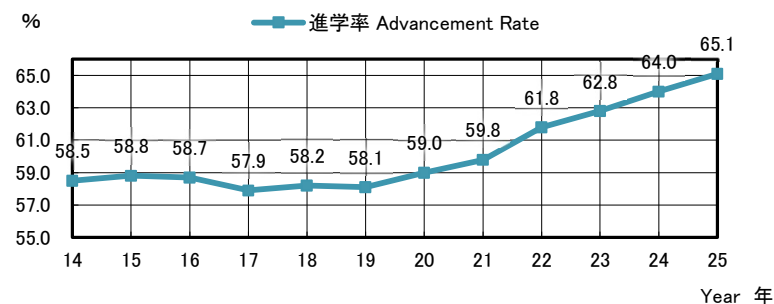
入学率 Enrollment Rate (Vocational/Technical/Special Schools)

就職率 Employment Rate



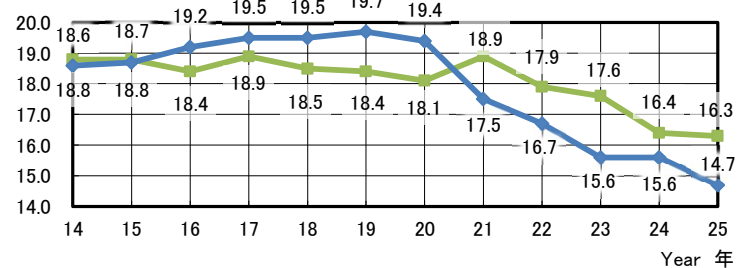
#### Upper Secondary School Graduates

高等学校卒業生



入学率 Enrollment Rate (Vocational/Technical/Special Schools)

就職率 Employment Rate



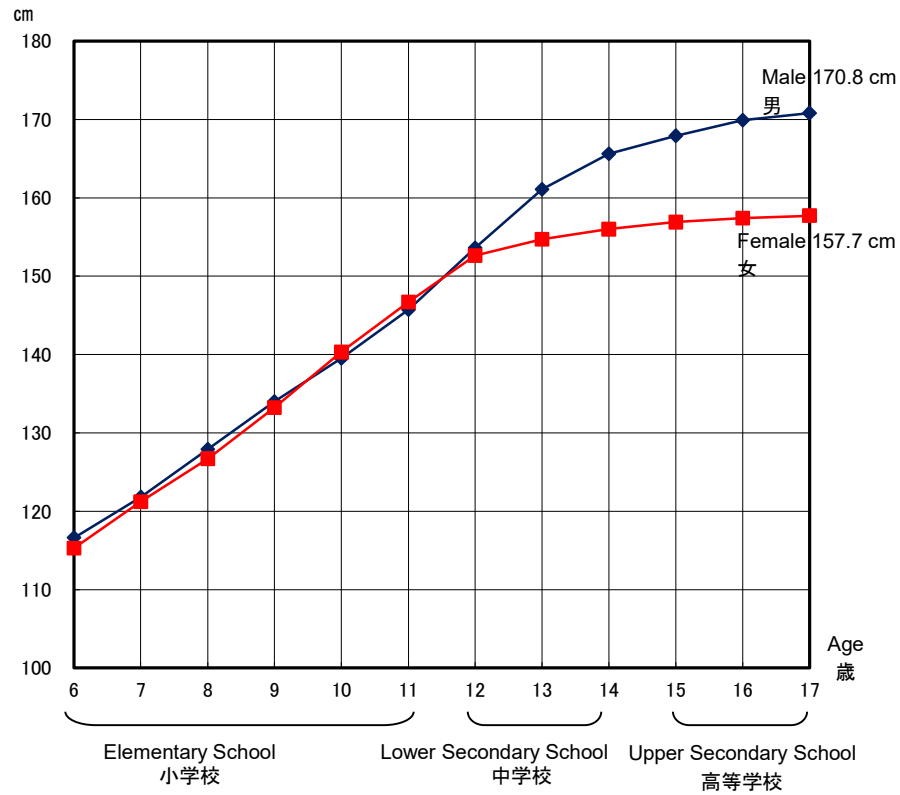
# Average Height and Weight of Students (Annual School Health Survey Report in 2025)

## 児童生徒の平均身長・体重（令和7年度学校保健統計調査）

Ages shown are as of April 1, 2025

年齢は、2025年4月1日現在の満年齢である。

### ・ Height 身長



### ・ Weight 体重

