第５　救急・救助業務

主な内容

○　救急業務の実施状況

○　高速道路における救急業務

○　救急医療体制

○　救助業務実施体制

○　救助業務実施状況

○　救助活動のための機械器具等の保有状況

第５　救急・救助業務

１　救急業務の実施状況

(1)　概　況

県内における救急出場状況は、第１・２図及び第１表のとおりである。

令和６年中の救急出場は 425,847 件であり、前年と比較して 6,143 件、1.5%増加している。

第１図　事故種別救急出場状況

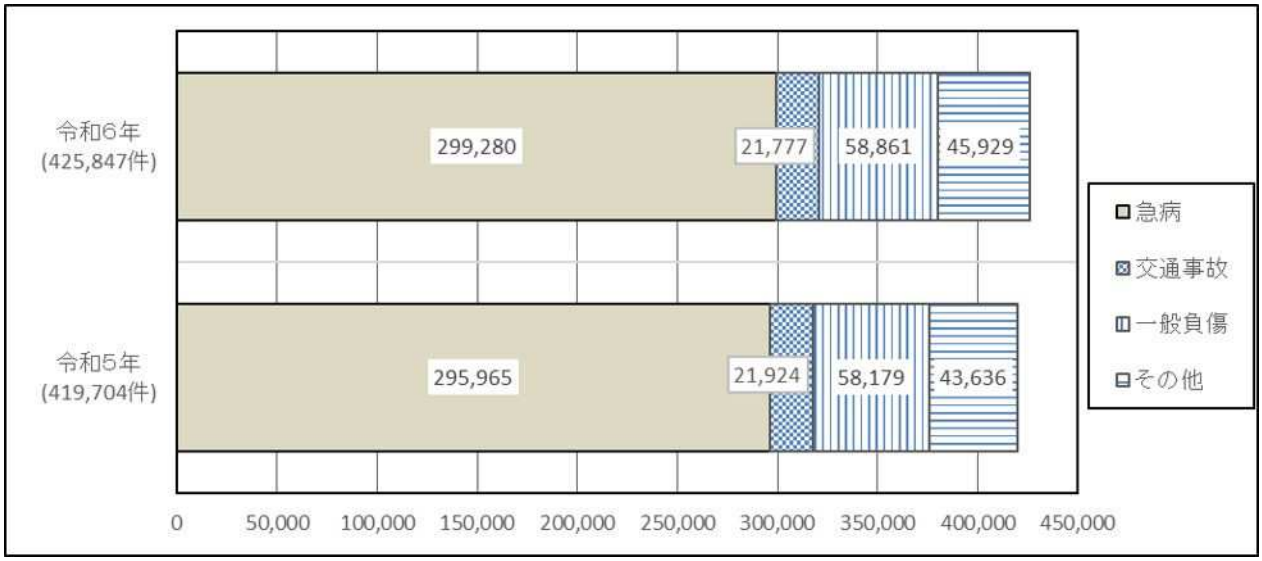

(注) その他は、火災・自然災害・水難・労働災害・運動競技・加害・自損行為・その他を指す。

第２図　時間帯別救急出場状況

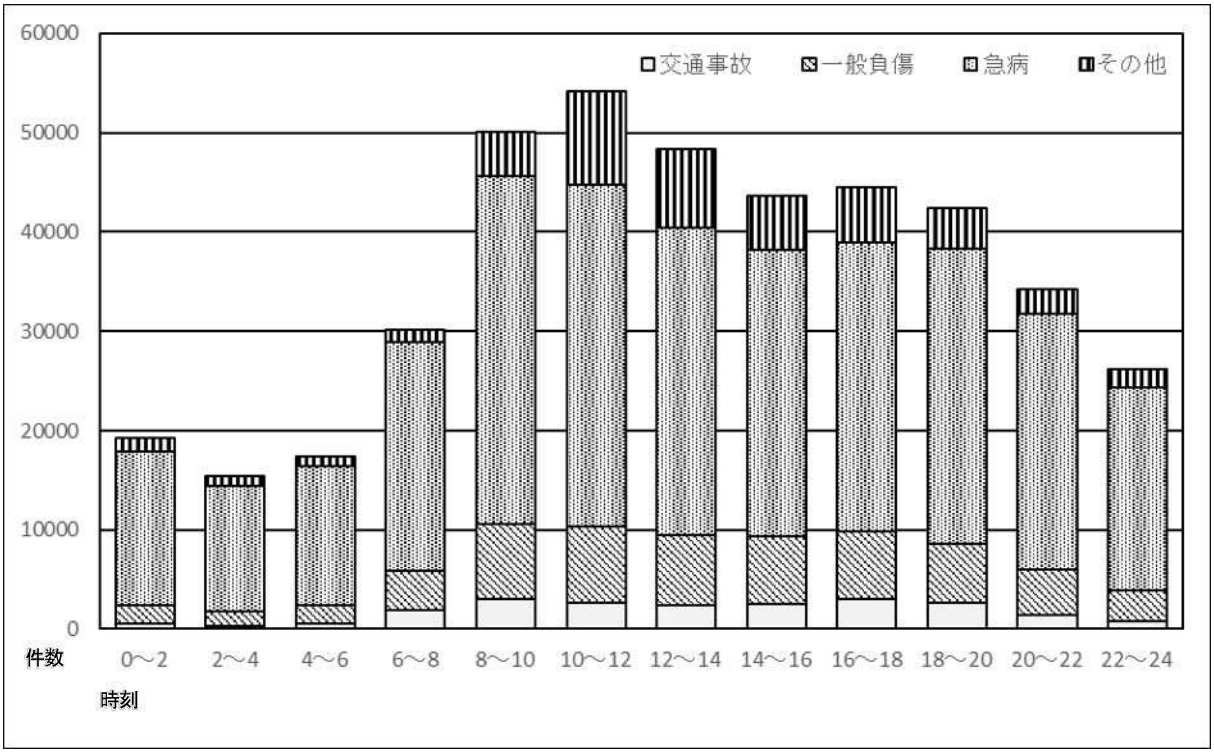

第１表　救急出場、搬送状況

年別等 ＼ 内訳		計	事故種別										
			火災	自然災害	水難	交通事故	労働災害	運動競技	一般負傷	加害	自損行為	急病	その他
出場件数	令和５年	419,704	1,014	34	158	21,924	3,576	2,216	58,179	1,092	3,685	295,965	31,861
	令和６年	425,847	1,010	13	173	21,777	3,801	2,275	58,861	1,200	3,676	299,280	33,781
	うち夜間	78,254	238	4	26	2,222	241	34	8,455	512	950	62,276	3,296
	対前年比　%	101.5%	99.6%	38.2%	109.5%	99.3%	106.3%	102.7%	101.2%	109.9%	99.8%	101.1%	106.0%
	夜間の全件数に対する割合　%	18.4%	23.6%	30.8%	15.0%	10.2%	6.3%	1.5%	14.4%	42.7%	25.8%	20.8%	9.8%
搬送人員	令和５年	379,080	264	12	62	20,440	3,485	2,152	53,835	853	2,623	268,932	26,422
	令和６年	385,888	285	10	60	20,226	3,718	2,229	55,041	911	2,654	272,869	27,885
	うち夜間	68,468	68	3	14	2,011	229	32	7,688	379	715	55,606	1,723
	対前年比　%	101.8%	108.0%	83.3%	96.8%	99.0%	106.7%	103.6%	102.2%	106.8%	101.2%	101.5%	105.5%
	夜間の全件数に対する割合　%	17.7%	23.9%	30.0%	23.3%	9.9%	6.2%	1.4%	14.0%	41.6%	26.9%	20.4%	6.2%

（注）夜間は午後10時00分から午前5時59分台までをいう。

令和６年中の出場状況を事故種別でみると、急病が 299,280 件で全体の 70.3%を占め、昭和 47 年以来１位を占めている。次いで一般負傷が 58,861 件で 13.8%、交通事故が 21,777 件で 5.1%となっている。

また、令和６年中の搬送人員については 385,888 人で、前年と比較して 6,808 人、1.8%の増加となっている。これは、県内で約 1.2 分に１回の割合で救急自動車が出場しており、県民の約 20 人に１人が救急自動車で搬送されたことになる。

救急活動の平成 25 年以降の推移は第３図のとおりである。

第３図　救急活動の推移

(2)　搬送人員の状況

ア　医療機関別搬送人員

搬送人員 385,888 人のうち 385,854 人が医療機関に搬送され、残りの 34 人は医療機関以外（接骨院等）へ搬送された。医療機関の搬送では、376,675 人が救急告示医療機関、9,179 人がその他の医療機関へ搬送されている。

第 4 図　医療機関別搬送人員の状況

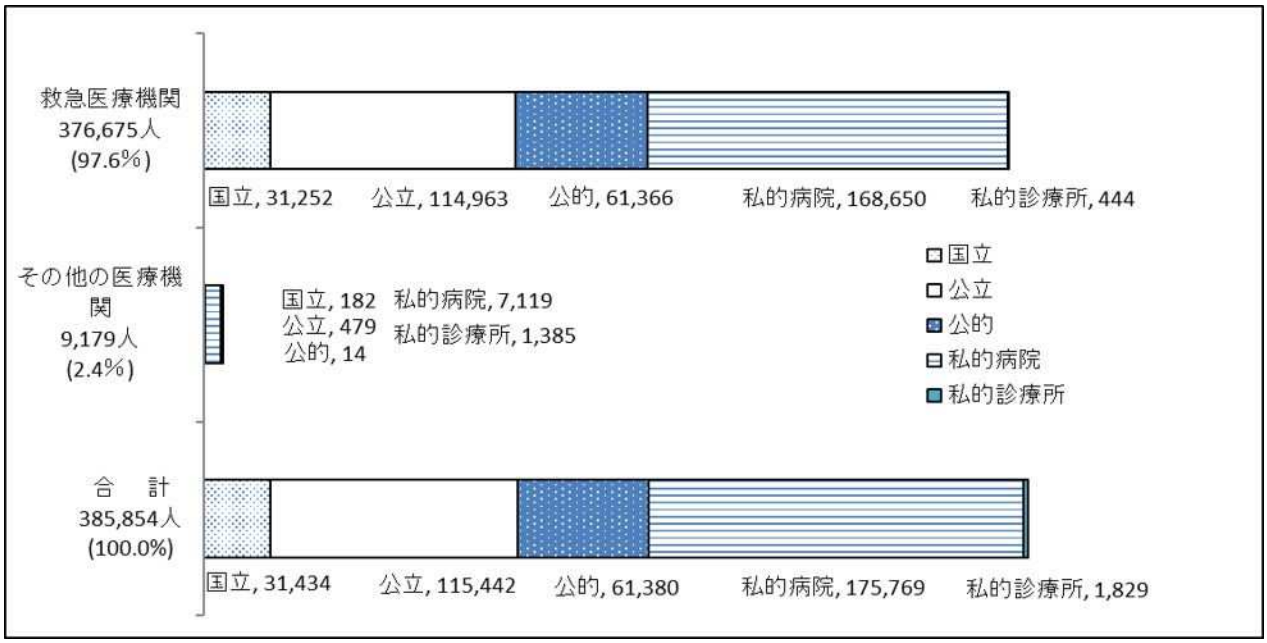

イ　年齢別搬送人員の状況

年齢別に事故種別を調査した状況は第２表のとおりである。全体としては急病が１位、一般負傷が２位である。また、事故種別と年齢区分を重ねると、急病では乳幼児の 73.0%、交通事故では少年の 17.0%、一般負傷では乳幼児の 20.3%と、それぞれ高い割合を占めている。

第２表　年齢別搬送人員の状況

年齢区分＼事故種別	急病	交通事故	一般負傷	その他	計
新生児	146	1	16	765	928
	(15.7)	(0.1)	(1.7)	(82.5)	(100.0)
乳幼児	11,986	417	3,331	681	16,415
	(73.0)	(2.5)	(20.3)	(4.2)	(100.0)
少年	7,157	2,277	1,894	2,080	13,408
	(53.4)	(17.0)	(14.1)	(15.5)	(100.0)
成人	80,786	12,013	9,092	14,665	116,556
	(69.3)	(10.3)	(7.8)	(12.6)	(100.0)
高齢者	172,794	5,518	40,708	19,561	238,581
	(72.4)	(2.3)	(17.1)	(8.2)	(100.0)
計	272,869	20,226	55,041	37,752	385,888
	(70.7)	(5.2)	(14.3)	(9.8)	(100.0)

（注）新生児　生後 28 日未満の者　　乳幼児　生後 28 日以上７才未満の者

少　年　7 才以上 18 才未満の者　　成　人　18 才以上 65 才未満の者　　高齢者　65 才以上の者

単位：人。（　）書きは構成比で、単位は%である。

ウ　傷病程度別搬送人員

傷病程度別状況は第３表のとおりであり、軽症者の搬送が過半数を占めている。これを事故種別ごとにみると、軽症患者の割合が最も高いのは交通事故で 76.1%、次いで一般負傷、急病の順になっている。

第３表　傷病程度別搬送人員の状況（1）

事故種別＼傷病程度	死亡	重症	中等症	軽症	その他	計
急病	3,571	14,243	109,220	145,832	3	272,869
	(1.3)	(5.2)	(40.0)	(53.5)	(0.0)	(100.0)
交通事故	81	599	4,147	15,396	3	20,226
	(0.4)	(3.0)	(20.5)	(76.1)	(0.0)	(100.0)
一般負傷	214	1,244	17,320	36,263	0	55,041
	(0.4)	(2.2)	(31.5)	(65.9)	(0.0)	(100.0)
その他	320	2,683	26,484	8,264	1	37,752
	(0.8)	(7.1)	(70.2)	(21.9)	(0.0)	(100.0)
計	4,186	18,769	157,171	205,755	7	385,888
	(1.1)	(4.9)	(40.7)	(53.3)	(0.0)	(100.0)

（注）死亡：初診時において死亡が確認されたもの　重症：傷病程度が３週間の入院加療を必要とするもの以上

中等症：傷病程度が重症または軽症以外のもの　軽症：傷病程度が入院加療を必要としないもの

その他：医師の診断がないもの及び傷病程度が判明しないもの、並びにその他の場所に搬送したもの

単位：人。（　）書きは、構成比で単位は%である。

また、年齢区分別にみると第４表のとおりであり、新生児及び高齢者においては中等症の割合が高いのに対し、それ以外の年齢区分では軽症の比率が高くなっている。

第４表　傷病程度別搬送人員の状況（2）

傷病程度／年齢区分	死亡	重症	中等症	軽症	その他	計
新　生　児	3	89	742	94	0	928
	(0.3)	(9.6)	(80.0)	(10.1)	(0.0)	(100.0)
乳　幼　児	9	185	4,264	11,955	2	16,415
	(0.1)	(1.1)	(26.0)	(72.8)	(0.0)	(100.0)
少　　年	14	211	3,040	10,143	0	13,408
	(0.1)	(1.6)	(22.7)	(75.6)	(0.0)	(100.0)
成　　人	568	4,181	34,625	77,180	2	116,556
	(0.5)	(3.6)	(29.7)	(66.2)	(0.0)	(100.0)
高　齢　者	3,592	14,103	114,500	106,383	3	238,581
	(1.5)	(5.9)	(48.0)	(44.6)	(0.0)	(100.0)
計	4,186	18,769	157,171	205,755	7	385,888
	(1.1)	(4.9)	(40.7)	(53.3)	(0.0)	(100.0)

（注）単位：人。（　）書きは、構成比で単位は%である。

エ　収容所要時間別搬送人員の状況

事故種別ごとに収容所要時間をみると、第５表のとおりである。

全体でみると、119 番通報入電から医療機関等に収容されるまでに要した時間は、30 分以上 60 分未満が 227,748 人で 59.0%と最も多く、30 分未満で全体の 38.2%の救急患者が医療機関等に収容されている。

第５表　収容所要時間別搬送人員の状況

収容所要時間／事故種別	10分未満	10分以上20分未満	20分以上30分未満	30分以上60分未満	60分以上120分未満	120分以上	計	平均時間（分）
急　　病	8	8,015	96,938	161,194	6,494	220	272,869	33.7
	(0.0)	(2.9)	(35.5)	(59.1)	(2.4)	(0.1)	(100.0)	
交 通 事 故	1	417	5,510	13,295	969	34	20,226	36.9
	(0.0)	(2.1)	(27.2)	(65.7)	(4.8)	(0.2)	(100.0)	
一 般 負 傷	3	1,301	17,997	34,230	1,479	31	55,041	34.5
	(0.0)	(2.4)	(32.0)	(62.2)	(2.7)	(0.1)	(100.0)	
そ　の　他	11	2,298	14,818	19,029	1,525	71	37,752	33.3
	(0.0)	(6.1)	(39.3)	(50.4)	(4.0)	(0.2)	(100.0)	
計	23	12,031	135,263	227,748	10,467	356	385,888	34.0
	(0.0)	(3.1)	(35.1)	(59.0)	(2.7)	(0.1)	(100.0)	

（注）単位：人。（　）書きは、構成比で単位は%である。

(3)　転送の状況

ア　転送回数別搬送人員の状況

搬送人員の 99.9%にあたる 385,741 人が転送なしに収容され、0.1%にあたる 147 人は転送されている。

第 6 表　転送回数別搬送人員の状況

転送回数 / 事故種別	転送なし	転　送　あ　り				計
		1回	2回	3回以上	小計	
急　病	272,764	105	0	0	105	272,869
交 通 事 故	20,221	5	0	0	5	20,226
一 般 負 傷	55,023	18	0	0	18	55,041
そ　の　他	37,733	19	0	0	19	37,752
計	385,741	147	0	0	147	385,888

イ　転送者の収容先医療機関の状況

転送者 147 人のうち 135 人が救急告示医療機関へ転送されている。その収容先医療機関の状況をみると第 5 図のとおりであり、救急医療機関は公立、その他の医療機関は私的病院へ収容された者の割合が高くなっている。

第 5 図　転送者の収容先医療機関の状況

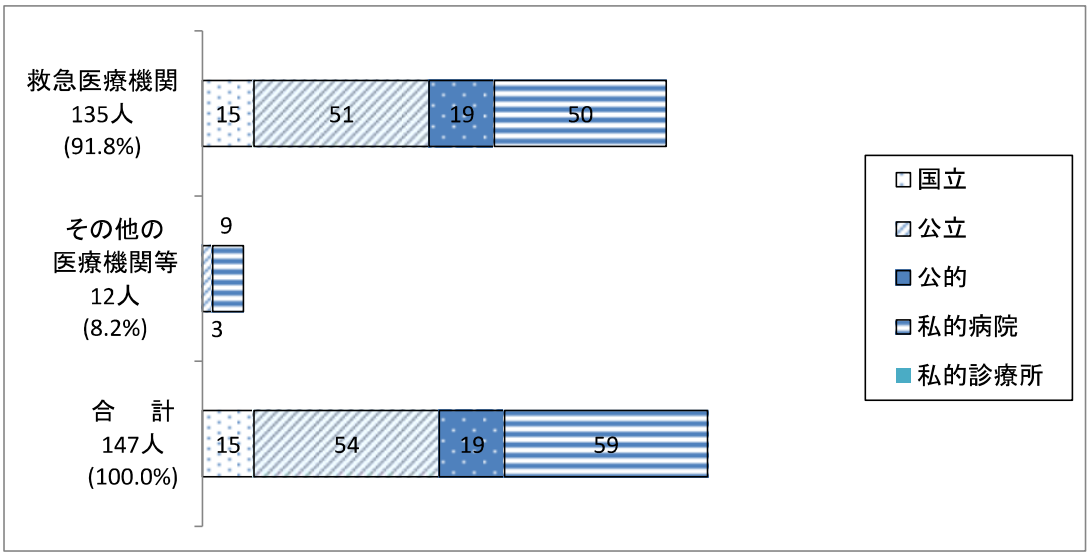

ウ　医療機関別転送理由

医療機関で収容されなかった救急患者の転送理由は第 6 図及び第 7 表のとおりであり、救急医療機関、その他の医療機関ともに処置困難が最も多い理由となっている。

第 6 図　転送理由の状況

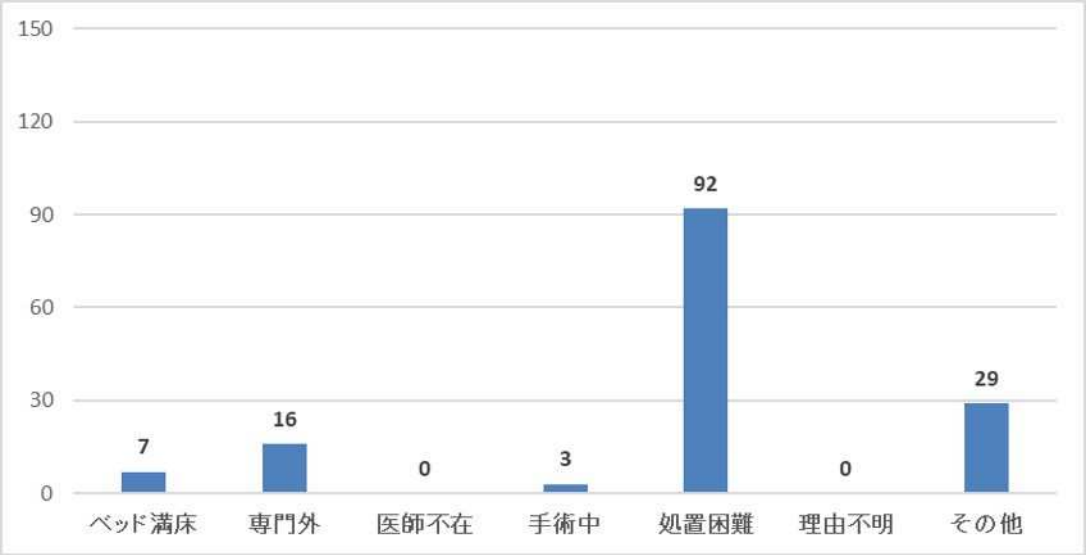

第 7 表　転送理由の状況

医療機関の区分 / 理由	救急医療機関	その他の医療機関	計
ベッド満床	4	3	7
専門外	13	3	16
医師不在	0	0	0
手術中	3	0	3
処置困難	60	32	92
理由不明	0	0	0
その他	23	6	29
計	103	44	147

(4)　救急隊員の行った応急処置の状況

救急隊員が応急処置等を行った傷病者は、385,644 人で搬送人員 385,888 人の 99.9%であった。

第８表　救急隊員の行った応急処置の状況

処置項目等＼事故種別	急病	交通事故	一般負傷	その他	計
応急処置対象人員	272,830	20,211	55,010	37,593	385,644
止血	875	670	3,466	743	5,754
固定	1,164	5,950	4,731	1,642	13,487
人工呼吸	919	14	72	63	1,068
心マッサージ	323	9	22	27	381
うち自動式心マッサージ器	111	1	6	10	128
心肺蘇生	6,649	141	442	576	7,808
酸素吸入	53,904	1,840	2,786	9,125	67,655
気道確保	10,226	232	669	848	11,975
うち経鼻エアウェイ	400	9	11	60	480
うち喉頭鏡、鉗子等	939	24	288	49	1,300
うちラリンゲアルマスク等	4,483	45	227	245	5,000
うち気管挿管	21	3	29	4	57
保温	14,392	960	2,056	1,989	19,397
被覆	1,285	2,977	10,507	1,812	16,581
在宅療法継続	3,289	18	270	489	4,066
ショックパンツによる血圧保持	2	0	2	0	4
除細動	683	3	10	32	728
静脈路確保（輸液）	2,803	60	160	79	3,102
うち　ブドウ糖投与	357	1	1	0	359
うち　CPA　前	1,105	40	36	42	1,223
うち　CPA　後	1,341	19	123	37	1,520
薬剤投与	1,227	14	105	42	1,388
その他の応急処置	252,847	18,525	50,892	32,942	355,206
血圧測定	260,292	19,776	52,519	35,817	368,404
心音・呼吸音聴取	52,237	3,792	4,513	4,206	64,748
血中酸素飽和度測定	266,170	20,004	54,191	36,751	377,116
心電図	225,652	11,007	34,390	26,392	297,441
血糖測定	2,339	12	24	40	2,415
自己注射可能なアドレナリン製剤使用	17	0	1	3	21
ブドウ糖投与	356	1	1	0	358
計	1,157,651	86,005	221,829	153,618	1,619,103

(5) 心肺機能停止傷病者に対する救急活動

令和６年中に救急隊が搬送した心肺機能停止状態の傷病者は 7,999 人であった。また、救急蘇生として重視される心肺停止の原因が心原性で家族等の目撃があった中で除細動適応となる症例（心停止の原因が心原性でＶＦ（心室細動）・脈無しＶＴ（心室性頻拍）を呈するもの）は 289 人であり、その内の 72 人（24.9%）は１か月後には社会復帰している。

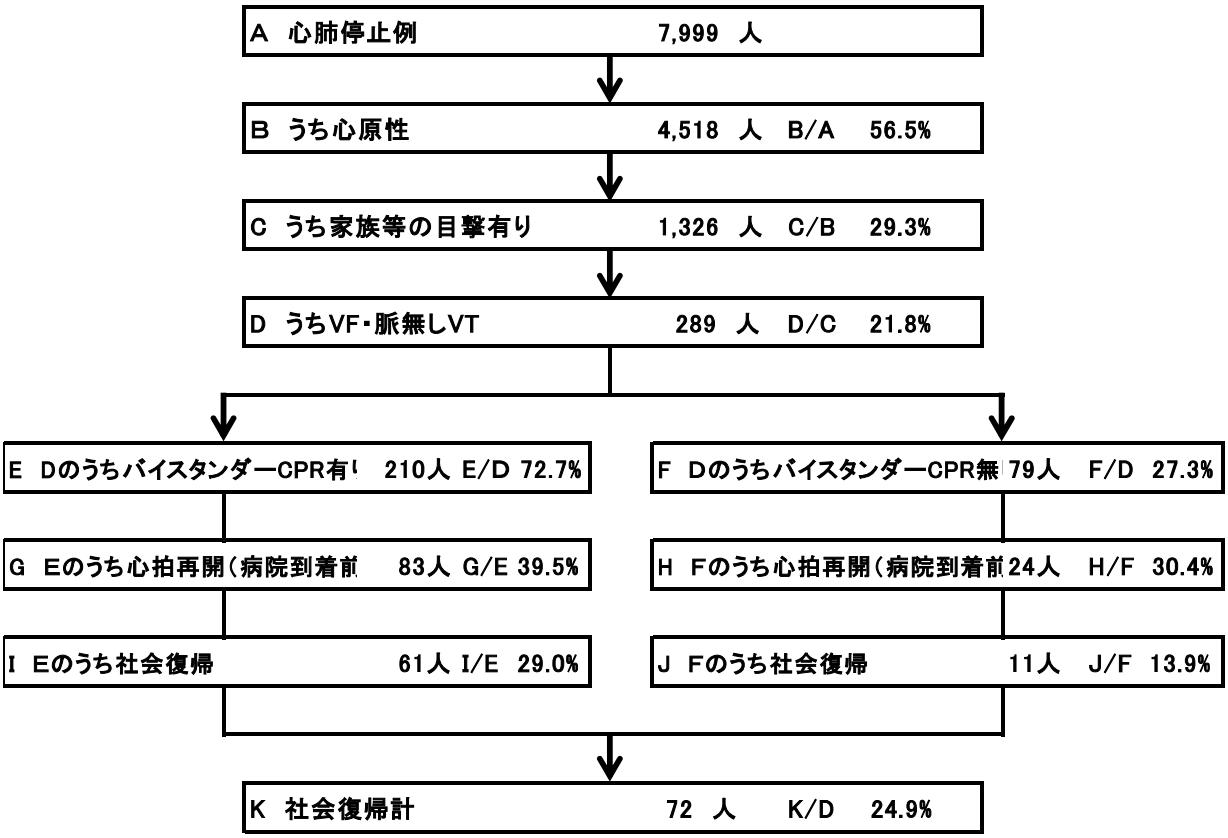

２　高速道路における救急業務

県内の高速道路は、東名、新東名、名神、中央、東名阪、名古屋第二環状、東海北陸及び伊勢湾岸自動車道の８道路が供用されている。

そして、県内の高速道路の救急業務については、連絡協議会を設立し、相互応援協定を締結して、上下線方式により、第１次出場をインターチェンジ所在の市町又は組合の常備消防が担当することとして、その体制を整えている。

愛知県下高速道路における消防相互応援協定（平成 24 年 3 月 25 日締結）の体制は第 11 表のとおりである。

第９表　高速自動車国道における救急出場件数及び搬送人員

高速道路名	東海北陸自動車道		伊勢湾岸自動車道						
担当消防本部名	一宮市消防本部	計	海部南部消防組合消防本部	名古屋市消防局	東海市消防本部	大府市消防本部	尾三消防本部	豊田市消防本部	計
救急出場件数	23	23	7	5	21	20	23	33	109
搬送人員	26	26	11	5	15	20	28	28	107

高速道路名	新東名高速道路				東名高速道路								中央自動車道		名神高速道路			名古屋第二環状自動車道						東名阪自動車道			
担当消防本部名	新城市消防本部	岡崎市消防本部	豊田市消防本部	計	豊川市消防本部	岡崎市消防本部	豊田市消防本部	名古屋市消防局	春日井市消防本部	小牧市消防本部	尾三消防本部	計	小牧市消防本部	計	小牧市消防本部	一宮市消防本部	計	名古屋市消防局	春日井市消防本部	西春日井広域事務組合消防本部	海部東部消防組合消防本部	海部南部消防組合消防本部	計	名古屋市消防局	蟹江町消防本部	海部南部消防組合消防本部	計
救急出場件数	47	55	10	112	40	24	25	13	10	3	18	133	10	10	11	38	49	28	6	6	3	2	45	6	7	4	17
搬送人員	47	61	7	115	41	25	22	12	12	3	16	131	5	5	8	32	40	19	5	5	3	2	34	5	6	4	15

第10表　高速自動車国道インターチェンジ周辺の救急告示医療機関数

高速道路名	新東名高速道路				東名高速道路									中央高速道路		名神高速道路		
インターチェンジ名（Ｉ．Ｃ）	新城	岡崎東	豊田東	計	豊川	音羽蒲郡	岡崎	豊田	東名三好	名古屋	春日井	小牧	計	小牧東	計	小牧	一宮	計
救急告示医療機関数	1	0	0	1	3	0	3	4	5	3	4	2	24	0	0	2	4	6

高速道路名	名古屋第二環状自動車道																									
インターチェンジ名（Ｉ．Ｃ）	名古屋南	有松	鳴海	植田	上社南	本郷	上社	引山	大森	小幡	松河戸	勝川	楠	山田東	山田西	平田	清洲東	清洲西	甚目寺北	甚目寺南	大治北	大治南	千音寺南	富田	南陽	飛島北	計
救急告示医療機関数	4	6	6	6	5	3	5	5	4	8	2	6	6	7	9	3	9	5	1	0	0	5	2	2	3	0	112

高速道路名	東名阪自動車道				東海北陸自動車道					伊勢湾岸自動車道													
インターチェンジ名（Ｉ．Ｃ）	名古屋西	蟹江	弥富	計	一宮稲沢北	一宮西	尾西	一宮木曽川	計	弥富木曽岬	湾岸弥富	飛島	名港中央	名港潮見	名古屋南	東海第一	東海第二	大府第二	大府	豊明	豊田南	豊田東	計
救急告示医療機関数	2	1	1	4	5	5	6	4	20	0	0	0	0	3	4	6	5	6	6	4	5	5	44

第11表　高速道路消防相互応援協定担当消防機関区域一覧表

高速道路名	東名高速道路															名神高速道路				
使用開始時期	昭和44.2.1					昭和43.4.25										昭和40.7.1			昭和39.9.6	
都道府県名	静岡県	愛知県																		岐阜県
関係（通過）市町村名 令和２年の国調人口	（浜松市）	新城市（四四、三五五）	豊橋市（三七一、九二〇）	豊川市（一八四、六六一）		岡崎市（三八四、六五四）	豊田市（四二二、三三〇）		みよし市（六一、九五二）	日進市（九一、五二〇）	長久手市（六〇、一六二）	名古屋市（二、三三二、一七六）	尾張旭市（八三、一四四）	春日井市（三〇八、六八一）	小牧市（一四八、八三一）	岩倉市（四七、九八三）	一宮市（三八〇、〇七三）		稲沢市（一三四、七五一）	（羽島市）
インターチェンジ名	（三ヶ日）			豊川	音羽蒲郡	岡崎	（豊田ＪＣＴ）	豊田	東名三好	（日進ＪＣＴ）		名古屋		春日井	小牧		一宮	（一宮ＪＣＴ）		（岐阜羽島）
全線距離	95.6															21.4				
インターチェンジ区間距離	(9.9)	8.0		11.2	13.2	10.6	6.8	5.0		9.7			12.1		9.1		8.3		13.1	
関係市町村の消防本部の在否		在	在	在	在	在	在	在	在	在	在	在	在	在	在	在	在	在	在	
同上救急体制の在否		在	在	在	在	在	在	在	在	在	在	在	在	在	在	在	在	在	在	

救急業務実施市町村名及び実施区間														
第一出場担当	消防・救急上り車線	豊川市		岡崎市	豊田市		尾三消防組合	名古屋市		春日井市	小牧市	一宮市		（羽島市）
第一出場担当	消防・救急下り車線	（浜松市）	豊川市		岡崎市		豊田市	尾三消防組合		名古屋市	春日井市	小牧市	一宮市	
第二出場担当	消防・救急	新城市 豊橋市 岡崎市	新城市 豊橋市 岡崎市 豊田市	新城市 豊橋市 豊川市 岡崎市 豊田市	豊橋市 豊川市 岡崎市 豊田市 尾三	豊川市 岡崎市 尾　三	岡崎市 豊田市 尾　三 名古屋市 尾張旭市	岡崎市 豊田市 尾　三 名古屋市 尾張旭市 春日井市		豊田市 尾　三 名古屋市 尾張旭市 春日井市 小牧市	豊田市 尾三 名古屋市 尾張旭市 春日井市 小牧市 岩倉市 一宮市	名古屋市 春日井市 小牧市 岩倉市 一宮市 稲沢市		小牧市 岩倉市 稲沢市

高速道路名	新東名高速道路				伊勢湾岸自動車道										
使用開始時期	平成28.2.13				平成15.3.15	平成15.12.25	平成15.3.23	平成10.3.30						平成14.3.24	
都道府県名	静岡県	愛知県			愛知県										三重県
関係（通過）市町村名 令和２年の国調人口	浜松市	新城市（四四、三五五）	岡崎市（三八四、六五四）	豊田市（四二二、三三〇）	豊田市（四二二、三三〇）			豊明市（六九、二九五）	名古屋市（二、三三二、一七六）	大府市（九三、一二三）	東海市（一一三、七八七）			名古屋市（二、三三二、一七六）	飛島村（四、五七五）	弥富市（四三、〇二五）	桑名市
インターチェンジ名	（浜松いなさＪＣＴ）	新城	岡崎東	（豊田東ＪＣＴ）	豊田東	（豊田ＪＣＴ）	豊田南	豊明	名古屋南	大府	大府第二	東海第二	東海第一	名港潮見	名港中央	飛島	湾岸弥富	弥富木曽岬	（湾岸長島）
全線距離 インターチェンジ区間距離	55.2 12.4	26.1	16.7		45.9 3.1	1.9	15.2	5.3	1.5	3.6	1.8			2.4	2.0	3.7	2.8	2.6	
関係市町村の消防本部の在否		在	在	在	在		在		在	在	在			在	在	在		
同上救急体制の在否		在	在	在	在		在		在	在	在			在	在	在		
救急業務実施市町村名及び実施区間 第一出場担当 消防・救急 上り車線	（浜松市）	新城市	岡崎市	豊田市	豊田市		尾三消防組合	大府市	名古屋市	東海市		名古屋市		海部南部消防組合		（桑名市）			
救急業務実施市町村名及び実施区間 第一出場担当 消防・救急 下り車線	（浜松市）	新城市	岡崎市	豊田市	豊田市			尾三消防組合	名古屋市	東海市			名古屋市		海部南部消防組合				
救急業務実施市町村名及び実施区間 第二出場担当 消防・救急	新城市 岡崎市 豊田市 豊川市 瀬戸市				豊田市 豊川市 岡崎市 衣浦東部 尾三 新城市	豊田市 岡崎市 衣浦東部広域連合 尾三消防組合 名古屋市 東海市 大府市 海部南部消防組合													

高速道路名	中央自動車道				名古屋第二環状自動車道				
使用開始時期	昭和39.9.6				平成15.3.19	平成23.11.20	平成5.12.3	平成3.3.19	昭和63.3.23
都道府県名	愛知県			岐阜県	愛知県				
関係（通過）市町村名 令和２年の国調人口	小牧市（一四八、八三一）		春日井市（三〇八、六八一）	（多治見市）	名古屋市（二、三三二、一七六）		春日井市（三〇八、六八一）	名古屋市（二、三三二、一七六）	清須市（六七、三五二）	あま市（八六、一二六）
インターチェンジ名	（小牧ＪＣＴ）	小牧東			名古屋	本郷	（上社ＪＣＴ）	（名古屋南ＪＣＴ）	有松	鳴海	植田	（高針ＪＣＴ）	上社南	（上社ＪＣＴ）	上社	引山	大森	小幡	松河戸	勝川	楠	山田東	山田西	平田	清洲東	清洲西	甚目寺北	甚目寺南
全線距離	15.2				54.5																							
インターチェンジ区間距離	7.1	8.1			0.5	1.4	2.4	3.0	3.4	0.7	2.2	1.	1.	1.2	2.2	0.9	2.3	1.0	1.7	1.8	1.3	0.9	3.0	3.	1.	1.3	1.0	
関係市町村の消防本部の在否	在				在														在			在			在	在		
同上救急体制の在否 救急体制の在否	在				在														在			在			在	在		
救急業務実施市町村名 及び実施区間 第一出場担当 消防・救急 上り車線	小牧市			（多治見市）	名古屋市														春日井市	西春日井広域事務組合	名古屋市				海部東部消防組合		名古屋市
救急業務実施市町村名 及び実施区間 第一出場担当 消防・救急 下り車線	小牧市			（多治見市）	名古屋市														春日井市	西春日井広域事務組合	名古屋市				西春日井広域事務組合	海部東部消防組合		
救急業務実施市町村名 及び実施区間 第二出場担当 消防・救急	名古屋市 春日井市 小牧市 岩倉市 一宮市				春日井市 海部東部消防組合 蟹江町 津島市 愛西市 海部南部消防組合 西春日井広域事務組合														春日井市 名古屋市 海部東部消防組合 蟹江町 津島市 愛西市 海部南部消防組合 西春日井広域事務組合								

名古屋第二環状自動車道							
昭和63.3.23	令和3.5.1						
愛知県							
大治町（三二、三九九）	名古屋市（二、三三二、一七六）					飛島村（四、五七五）	
大治北	大治南	名古屋西	千音寺南	富田	南陽	飛島北	（飛島JCT）
1.6	0.8	0.9	2.8	2.7	3.2	2.6	
在組合	在	在	在	在	在	在	
在組合	在	在	在	在	在	在	
名古屋市						消防組合海部南部	
消防組合海部東部	蟹江町	名古屋市				消防組合海部南部	
春日井市 名古屋市 海部東部消防組合 蟹江町 津島市 愛西市 海部南部消防組合 西春日井広域事務組合							

高速道路名			東名阪自動車道						
使用開始時期			昭和54.12.1	昭和50.10.22					
都道府県名			愛知県						三重県
関係（通過）市町村名 令和２年の国調人口			名古屋市（二、三三二、一七六）	あま市（八六、一二六）	蟹江町（三七、三三八）	津島市（六〇、九四二）	愛西市（六〇、八二九）	弥富市（四三、〇二五）	桑名市
インターチェンジ名			名古屋西		蟹江			弥富	長島
全線距離			11.9						
インターチェンジ区間距離			2.8	5.4				3.7	
関係市町村の消防本部の在否			在	在	在	在	在	在	
同上救急体制の在否			在	在	在	在	在	在	
救急業務実施市町村名及び実施区間	第一出場担当	消防・救急上り車線	名古屋市	蟹江町	消防組合海部南部				（桑名市）
		消防・救急下り車線	名古屋市		蟹江町			消防組合海部南部	
	第二出場担当	消防・救急	春日井市 名古屋市 海部東部消防組合 蟹江町 津島市 愛西市 海部南部消防組合 西春日井広域事務組合						

東海北陸自動車道							
平成10.12.13	平成10.2.10	昭和47.10.5					
愛知県		岐阜県					
一宮市（三八〇、〇七三）			各務原市	笠松町	岐南町	各務原市	
（一宮JCT）	一宮西	尾西	一宮木曽川				岐阜各務原
7.7							
1.0	2.9	3.8	5.6				
在	在	在	在				
在	在	在	在				
一宮市			（各務原市）				
一宮市							
小牧市 岩倉市 稲沢市							

3　救急医療体制

愛知県内の救急患者を受け入れる救急告示医療機関の数は164であり、第12表のとおり分類される。

救急告示医療機関は、昭和63年の厚生省令の改正により、これまでの事故による救急患者を対象とする救急医療機関から救急患者一般を対象とする救急医療機関に性格を変えて、近年の救急医療の状況変化に対応しようとしている。また、急増している急病等の内科、小児科疾患の患者に対するものとして、休日急病診療所、医師会による輪番体制の確保等により、内科系疾患に対する救急医療体制の確保も図られている。

第12表　医療機関の状況

令和７年４月１日現在

告示別＼設立主体別	国　立	公　立	公　的	私　的		計
				病　院	診療所	
救急告示医療機関	7	23	14	108	12	164
その他の医療機関	19	136	17	150	5,425	5,747
計	26	159	31	258	5,437	5,911

4　救助業務実施体制

昭和61年4月に消防法改正により救助隊の位置付けが明確になるとともに、これを受けて、同10月には、救助隊の編成、装備及び配置の基準を定める省令（昭和61年10月1日自治省令第22号）が公布され（昭和62年1月1日施行）、市町村は、省令に定める基準に従い、救助隊を配置するものとされた。

令和7年4月1日現在で、34消防本部(局)に69隊の救助隊が配置され、うち14隊が専任の救助隊である。

また、1,115人の救助隊員のうち、26.3%に当たる293人が専任隊員である。

第13表　救助体制

区　分	救助隊数			救助隊員数		
	計	専任救助隊	兼任救助隊	計	専任救助隊員	兼任救助隊員
救助隊（省令第3条）	69	14	55	1,115	293	822
うち特別救助隊（省令第4条）	45	11	34	682	249	433
うち高度救助隊（省令第5条）	8	5	3	123	76	47
うち特別高度救助隊（省令第6条）	1	0	1	16	0	16
水難救助隊	26			354		
山岳救助隊	2			24		

第14表　救助隊が搭乗する車両

救助工作車	はしご車	屈折はしご車	ポンプ車	タンク車	化学車	その他	計
68	20	6	5	32	3	26	160

5　救助業務実施状況

令和６年中の救助活動件数は3,991件であり、前年に比較して430件、12.1%増加している。

活動件数を事故種別でみると、建物等による事故が2,574件（64.5%）で最も多く、次いでその他の事故が584件（14.6%）となっている。

救助活動人員は30,885人で、1件あたり約8人が活動したこととなり、1件当たりの活動人員が最も多いのは水難事故の約15人となっている。（風水害等自然災害を除く）

救助人員は3,754人で、前年に比較して97人、2.7%増加している。

救助人員を事故種別でみると、建物等による事故が2,381人で、全体の63.4%を占めている。

第15表　救助活動実施状況

区分＼事故種別		火災	交通事故	水難事故	自然災害	機械等による事故	建物等による事故	ガス及び酸欠事故	爆発事故	その他の事故	計
救助活動件数		118	495	130	2	36	2,574	52	0	584	3,991
救助活動人員	救助隊員	314	1,260	623	104	88	4,170	117	0	1,234	7,910
	消防隊員	1,041	2,386	1,008	141	172	10,808	207	0	2,702	18,465
	救急隊員	87	1,112	246	13	52	2,098	82	0	788	4,478
	消防団員	28	0	0	0	0	0	0	0	4	32
	計	1,470	4,758	1,877	258	312	17,076	406	0	4,728	30,885
救助人員		78	566	144	5	38	2,381	41	0	501	3,754

第7図　救助活動の推移

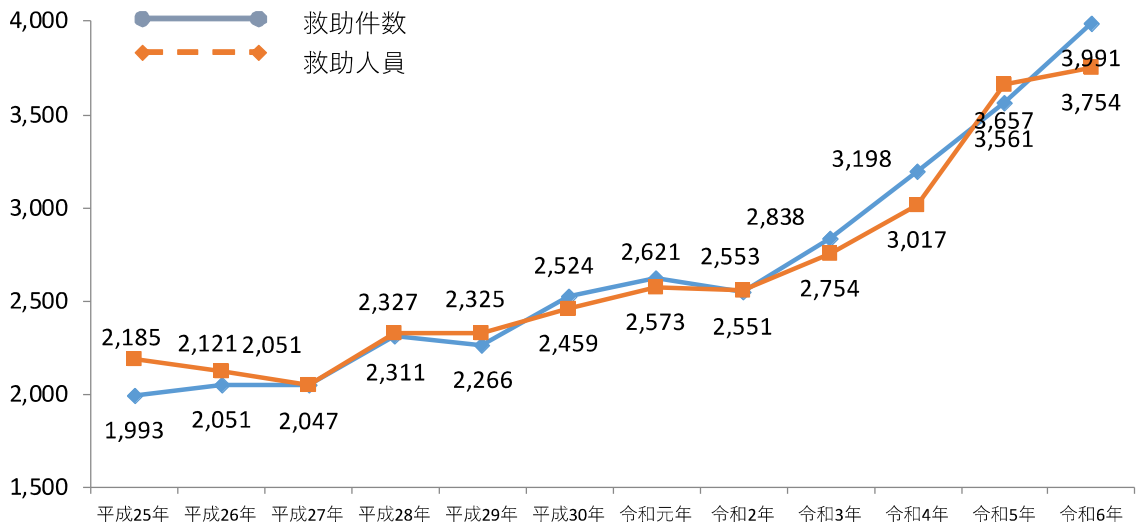

6　救助活動のための機械器具等の保有状況

県内各消防本部（局）が保有している救助器具等は、第 16 表のとおりである。

第 16 表　救助活動のための機械器具保有状況

一般救助用器具	かぎ付きはしご	359
	三連梯子	414
	金属製折りたたみ梯子又はワイヤー梯子	92
	空気式救助マット	67
	救命索発射銃	66
	サバイバースリング又は救命用縛帯	592
	平担架	93
重量物排除用器具	油圧ジャッキ	271
	油圧スプレッダー	97
	可搬ウィンチ	207
	マンホール救助器具	68
	救助用簡易起重機	25
	マット型空気ジャッキ	116
	大型油圧スプレッダー	90
	救助用支柱器具	63
	チェーンブロック	56
切断用器具	油圧切断機	89
	エンジンカッター	320
	ガス溶断器	64
	チェーンソー	296
	鉄線カッター	719
	空気鋸	82
	大型油圧切断機	90
	空気切断機	51
	コンクリート・鉄筋切断用チェーンソー	18
破壊用器具	万能斧	1,254
	ハンマー	451
	携帯用コンクリート破壊器具	109
	削岩機	103
	ハンマドリル	96
検知・測定用器具	生物剤検知器	11
	可燃性ガス測定器	348
	有毒ガス測定器	187
	酸素濃度測定器	318
	放射線測定器	537
	化学剤検知器	21
呼吸保護用用具	空気呼吸器	3,064
	空気補充用ボンベ	4,856
	酸素呼吸器	123
	簡易呼吸器	110
	防塵マスク	2,628
	送排風機	131
	エアラインマスク	17

隊員保護用器具	耐電手袋	740
	耐電衣	298
	耐電ズボン	284
	耐電長靴	438
	防塵メガネ	1,870
	携帯警報器	1,514
	防毒マスク	623
	化学防護服（陽圧式化学防護服を除く）	3,363
	陽圧式化学防護服	275
	耐熱服	372
	放射線防護服	89
	特殊ヘルメット	14
除染用器具	除染シャワー	27
	除染シャワー（歩行可能者用・担架用）	19
	除染剤散布器	52
	除染シャワー（多人数対応用）	0
水難救助用器具	潜水器具	371
	救命胴衣	4,352
	水中投光器	345
	救命浮環	604
	浮標	146
	救命ボート	262
	船外機	112
	水中スクーター	1
	水中無線機	65
	水中時計	118
	水中テレビカメラ	4
山岳救助用器具	登山器具	38
	バスケット型担架	226
検索用器具	簡易画像探索機	44
高度救助用器具	画像探索機	20
	地中音響探知機	11
	熱画像直視装置	238
	夜間用暗視装置	12
	電磁波探査装置	1
	二酸化炭素探査装置	6
	水中探査装置	7
	地震警報器	14
その他の救助用器具	投光器	676
	携帯投光器	1,963
	携帯拡声器	907
	携帯無線機	2,271
	応急処置用セット	379
	車両移動器具	135
	緩降機	89
	ロープ登降機	170
	救助用降下機	269
	発電機	752
その他	大型ブロアー	2
	ウォーターカッター	1

第5－1表　救急業務実施体制等の状況

令和7年4月1日現在

区分 / 団体名	救急体制				
	救急自動車数（台）		救急隊員（人）		
	整備数	非常用	計	専任	兼任
愛知県計	298	46	4,391	493	3,898
単独義務実施市町小計	235	38	3,766	312	3,454
名古屋市	67	17	1,610	50	1,560
豊橋市	12	4	235	45	190
岡崎市	15	2	246	14	232
一宮市	14	3	118	78	40
瀬戸市	5		52	21	31
春日井市	11	2	103	46	57
豊川市	8	1	49	6	43
津島市	3		49		49
豊田市	21	4	286	13	273
西尾市	8	1	101	10	91
蒲郡市	5		53	10	43
犬山市	4		77		77
常滑市	4		32	9	23
江南市	4		30		30
小牧市	7	1	110		110
稲沢市	5		91	10	81
新城市	7	1	75		75
東海市	5	1	87		87
大府市	5		70		70
知多市	4		27		27
尾張旭市	4		40		40
岩倉市	3		55		55
田原市	5		73		73
愛西市	3		34		34
蟹江町	3	1	22		22
幸田町	3		41		41
消防一部事務組合小計	63	8	625	181	444
知多中部広域事務組合	9	1	68	54	14
海部東部消防組合	7	2	50		50
尾三消防組合	14	2	108	9	99
海部南部消防組合	4	1	70		70
丹羽広域事務組合	3		77		77
知多南部消防組合	4	1	17		17
衣浦東部広域連合	16	1	130	118	12
西春日井広域事務組合	6		105		105

※1 新城市は消防事務委託町村（設楽町、東栄町、豊根村）の人口及び面積を含む。

第5－2表　　事故種別出場件数

令和６年中

団体名＼事故種別	火災	自然災害	水難	交通	労働災害	運動競技	一般負傷	加害	自損行為	急病	その他				計
											転院搬送	医師搬送	資器材等輸送	その他	
愛知県計	1,010	13	173	21,777	3,801	2,275	58,861	1,200	3,676	299,280	27,946	118	543	5,174	425,847
単独義務実施市町小計	823	12	127	17,570	2,804	1,787	48,655	1,015	3,002	246,485	22,908	101	458	4,309	350,056
名古屋市	338		32	6,954	950	636	22,682	581	1,564	113,957	10,089	2	265	2,162	160,212
豊橋市	48		10	1,104	174	167	2,360	40	191	12,649	1,311	68		330	18,452
岡崎市	41	1	5	1,052	186	101	2,579	52	167	13,212	1,527			281	19,204
一宮市	52		6	1,331	145	128	2,851	52	146	14,686	1,037	7	84	221	20,746
瀬戸市	7			341	40	42	973	18	21	4,842	329	3	23	51	6,690
春日井市	49		3	843	158	97	2,102	37	95	11,488	1,179	1		258	16,310
豊川市	27	1	1	553	86	73	1,081	8	80	6,766	686			139	9,501
津島市	7		2	197	55	24	492	12	31	2,459	328			13	3,620
豊田市	69		7	1,113	175	115	2,834	40	164	15,227	1,763	1	65	56	21,629
西尾市	16		7	485	69	32	1,176	15	58	5,554	560			11	7,983
蒲郡市	12	6	7	209	34	32	689	8	33	3,074	230			40	4,374
犬山市	11	1	5	169	41	19	605	8	25	2,500	234			74	3,692
常滑市	9		6	168	28	20	549	7	33	2,214	234			32	3,300
江南市	10		1	328	47	23	798	15	47	3,897	367			79	5,612
小牧市	19	1		513	171	57	1,043	27	49	5,423	438		21	225	7,987
稲沢市	29	1	4	407	76	33	956	18	39	5,222	573			10	7,368
新城市	8	1	7	217	39	17	431	4	25	1,840	307			29	2,925
東海市	25		4	309	67	30	743	20	39	3,842	310	2		2	5,393
大府市	3		1	265	40	38	616	15	35	3,167	348	13		30	4,571
知多市	7		1	172	42	30	584	9	38	2,640	155	1		42	3,721
尾張旭市	7			192	19	9	614	3	20	2,863	262			86	4,075
岩倉市			1	133	22	6	359	4	21	1,722	243			31	2,542
田原市	11		11	125	52	11	440	6	27	1,866	108	3		34	2,694
愛西市	15		3	195	39	37	495	8	24	2,418	64			25	3,323
蟹江町			3	101	20	6	288	6	16	1,593	111			34	2,178
幸田町	3			94	29	4	315	2	14	1,364	115			14	1,954
消防一部事務組合小計	187	1	46	4,207	997	488	10,206	185	674	52,795	5,038	17	85	865	75,791
知多中部広域事務組合	12	1	7	553	117	67	1,713	21	110	8,205	728	3	5	194	11,736
海部東部消防組合	17		4	422	57	26	801	14	64	4,658	469			117	6,649
尾三消防組合	14		4	864	144	169	2,009	32	118	9,723	1,312	1	56	39	14,485
海部南部消防組合	37		7	211	256	33	390	8	26	1,912	255		23	11	3,169
丹羽広域事務組合	14		1	195	37	12	436	4	27	1,954	56			51	2,787
知多南部消防組合	3		12	126	16	17	363	5	17	1,638	211			19	2,427
衣浦東部広域連合	84		7	1,378	251	127	3,279	76	219	18,669	1,607	13	1	200	25,911
西春日井広域事務組合	6		4	458	119	37	1,215	25	93	6,036	400			234	8,627

第5－3表　　時　間　別　出　場　件　数

令和６年中

区分＼事故種別	火災	自然災害	水難	交通事故	労働災害	運動競技	一般負傷	加害	自損行為	急病	その他				計
											転院搬送	医師搬送	資器材等輸送	その他	
合　計	1,010	13	173	21,777	3,801	2,275	58,861	1,200	3,676	299,280	27,946	118	543	5,174	425,847
0 ～ 2	49	2	2	505	62	3	1,943	143	257	15,384	436	3	11	438	19,238
2 ～ 4	60		8	340	47	2	1,492	115	212	12,559	295	3	9	309	15,451
4 ～ 6	50		7	522	55		1,936	81	182	13,943	266	4	8	333	17,387
6 ～ 8	69		14	1,946	126	13	3,971	68	273	23,016	289	4	14	384	30,187
8 ～ 10	80		22	2,993	603	191	7,548	90	288	35,139	2,522	14	79	473	50,042
10 ～ 12	101	2	33	2,603	821	585	7,781	66	338	34,333	6,851	18	97	503	54,132
12 ～ 14	112	1	29	2,379	561	456	7,049	63	334	30,998	5,781	15	59	481	48,318
14 ～ 16	118	4	17	2,512	660	401	6,773	63	350	28,879	3,310	15	91	451	43,644
16 ～ 18	114	2	25	3,087	449	265	6,747	71	342	29,131	3,732	20	89	482	44,556
18 ～ 20	93		4	2,624	228	172	5,981	127	372	29,736	2,601	11	34	467	42,450
20 ～ 22	85		3	1,411	112	158	4,556	140	429	25,772	1,142	4	22	430	34,264
22 ～ 24	79	2	9	855	77	29	3,084	173	299	20,390	721	7	30	423	26,178

第5－4表　　時　間　別　搬　送　人　員

令和６年中

区分＼事故種別	火　災	自然災害	水　難	交　通	労働災害	運動競技	一般負傷	加　害	自損行為	急　病	その他	計
合　計	285	10	60	20,226	3,718	2,229	55,041	911	2,654	272,869	27,885	385,888
0 ～ 2	12	1	1	461	56	3	1,748	104	195	13,536	438	16,555
2 ～ 4	19		4	311	45	2	1,343	83	151	11,164	298	13,420
4 ～ 6	22		3	466	53		1,796	59	143	12,639	267	15,448
6 ～ 8	23		6	1,792	126	13	3,772	47	183	21,161	291	27,414
8 ～ 10	20		6	2,761	594	183	7,266	71	190	32,843	2,516	46,450
10 ～ 12	24	1	9	2,450	803	572	7,383	56	226	31,423	6,835	49,782
12 ～ 14	32	1	12	2,231	554	451	6,618	54	248	28,423	5,770	44,394
14 ～ 16	29	3	4	2,368	644	390	6,324	47	250	26,430	3,302	39,791
16 ～ 18	40	2	8	2,856	437	263	6,283	55	236	26,615	3,717	40,512
18 ～ 20	28		1	2,450	221	170	5,530	103	293	27,142	2,595	38,533
20 ～ 22	21			1,307	110	155	4,177	99	313	23,226	1,136	30,544
22 ～ 24	15	2	6	773	75	27	2,801	133	226	18,267	720	23,045

第5－5表　　事 故 種 別 搬 送 人 員

令和６年中

事故種別 / 団体名	火災	自然災害	水難	交通	労働災害	運動競技	一般負傷	加害	自損行為	急病	その他	計
愛知県計	285	10	60	20,226	3,718	2,229	55,041	911	2,654	272,869	27,885	385,888
単独義務実施市町小計	227	9	43	16,244	2,741	1,745	45,475	763	2,157	224,057	22,849	316,310
名古屋市	99		10	6,254	922	622	21,144	417	1,165	101,496	10,055	142,184
豊橋市	7		5	910	169	158	2,043	25	119	10,963	1,307	15,706
岡崎市	15	1		1,014	185	97	2,431	47	123	12,295	1,523	17,731
一宮市	15		1	1,337	141	128	2,781	51	117	14,058	1,035	19,664
瀬戸市	5			318	41	41	933	16	13	4,571	327	6,265
春日井市	9		2	785	153	97	1,958	33	68	10,773	1,172	15,050
豊川市	5	1		556	85	72	1,008	6	62	6,315	686	8,796
津島市	1			195	53	23	462	12	24	2,279	328	3,377
豊田市	11			1,014	171	109	2,617	29	106	13,816	1,762	19,635
西尾市	5		4	482	69	30	1,127	13	34	5,168	559	7,491
蒲郡市	1	5	3	204	32	30	637	3	16	2,691	228	3,850
犬山市	2		1	165	41	20	584	3	16	2,363	235	3,430
常滑市	6		3	166	28	20	531	5	22	2,081	234	3,096
江南市	6			313	46	23	759	12	33	3,706	365	5,263
小牧市	7	1		465	168	57	971	22	32	5,072	441	7,236
稲沢市	13	1	1	410	76	33	935	16	27	4,977	572	7,061
新城市	4		2	187	36	15	367	3	17	1,583	301	2,515
東海市	5		3	249	66	30	681	13	30	3,368	306	4,751
大府市	1			255	39	37	595	10	23	2,990	348	4,298
知多市	2			155	41	31	537	8	27	2,419	155	3,375
尾張旭市	2			177	19	9	578	2	14	2,656	266	3,723
岩倉市				116	22	6	324	2	17	1,542	242	2,271
田原市	3		8	125	52	10	419	4	13	1,750	108	2,492
愛西市				200	39	37	477	4	16	2,305	65	3,143
蟹江町				101	18	6	278	5	12	1,506	111	2,037
幸田町	3			91	29	4	298	2	11	1,314	118	1,870
消防一部事務組合小計	58	1	17	3,982	977	484	9,566	148	497	48,812	5,036	69,578
知多中部広域事務組合	7	1	4	490	113	65	1,532	11	77	7,398	729	10,427
海部東部消防組合	2		2	385	57	26	745	11	51	4,302	473	6,054
尾三消防組合	12			851	140	172	1,930	30	91	9,225	1,309	13,760
海部南部消防組合	2		1	214	252	32	376	6	18	1,814	257	2,972
丹羽広域事務組合	5		1	185	37	11	410	2	22	1,827	56	2,556
知多南部消防組合	1		7	124	16	17	353	4	11	1,524	211	2,268
衣浦東部広域連合	25		1	1,284	244	124	3,050	65	150	16,947	1,602	23,492
西春日井広域事務組合	4		1	449	118	37	1,170	19	77	5,775	399	8,049

第5－6表　　年齢別搬送人員

令和６年中

団体名＼事故種別	新生児	乳幼児	少年	成人	老人	計
愛知県計	928	16,415	13,408	116,556	238,581	385,888
単独義務実施市町小計	775	12,950	10,712	95,643	196,230	316,310
名古屋市	381	5,957	4,244	47,259	84,343	142,184
豊橋市	89	445	600	4,714	9,858	15,706
岡崎市	15	775	709	5,316	10,916	17,731
一宮市	101	733	667	5,237	12,926	19,664
瀬戸市	26	241	237	1,507	4,254	6,265
春日井市	7	616	539	4,165	9,723	15,050
豊川市	9	384	395	2,346	5,662	8,796
津島市		128	127	943	2,179	3,377
豊田市	81	831	725	5,887	12,111	19,635
西尾市	5	347	303	1,992	4,844	7,491
蒲郡市	1	122	127	924	2,676	3,850
犬山市	2	109	128	879	2,312	3,430
常滑市		137	106	940	1,913	3,096
江南市	9	158	173	1,245	3,678	5,263
小牧市	30	306	291	2,183	4,426	7,236
稲沢市	5	254	257	1,854	4,691	7,061
新城市	1	41	65	574	1,834	2,515
東海市	1	261	181	1,416	2,892	4,751
大府市	1	298	161	1,394	2,444	4,298
知多市		150	135	861	2,229	3,375
尾張旭市	3	172	151	926	2,471	3,723
岩倉市	1	108	57	696	1,409	2,271
田原市	1	64	72	611	1,744	2,492
愛西市	2	123	115	742	2,161	3,143
蟹江町	2	80	68	536	1,351	2,037
幸田町	2	110	79	496	1,183	1,870
消防一部事務組合小計	153	3,465	2,696	20,913	42,351	69,578
知多中部広域事務組合	16	470	346	2,795	6,800	10,427
海部東部消防組合	5	319	227	1,690	3,813	6,054
尾三消防組合	63	877	729	4,333	7,758	13,760
海部南部消防組合	27	108	110	876	1,851	2,972
丹羽広域事務組合		112	91	713	1,640	2,556
知多南部消防組合	2	47	77	509	1,633	2,268
衣浦東部広域連合	33	1,081	821	7,566	13,991	23,492
西春日井広域事務組合	7	451	295	2,431	4,865	8,049

第5－7表　　傷病程度別搬送人員

令和６年中

団体名＼事故種別	死亡	重症	中等症	軽症	その他	計
愛知県計	4,186	18,769	157,171	205,755	7	385,888
単独義務実施市町小計	3,277	15,095	129,257	168,676	5	316,310
名古屋市	263	4,274	58,446	79,201		142,184
豊橋市	416	485	6,603	8,202		15,706
岡崎市	245	1,806	5,994	9,686		17,731
一宮市	273	1,683	7,833	9,875		19,664
瀬戸市	34	204	2,106	3,921		6,265
春日井市	248	548	6,974	7,280		15,050
豊川市	184	215	3,096	5,301		8,796
津島市	39	171	1,505	1,662		3,377
豊田市	347	1,661	6,526	11,101		19,635
西尾市	133	299	3,359	3,700		7,491
蒲郡市	82	142	1,421	2,204	1	3,850
犬山市	49	213	1,992	1,176		3,430
常滑市	39	220	1,578	1,259		3,096
江南市	85	356	2,550	2,271	1	5,263
小牧市	100	518	4,235	2,382	1	7,236
稲沢市	102	352	3,186	3,421		7,061
新城市	80	196	1,156	1,083		2,515
東海市	87	239	1,499	2,926		4,751
大府市	63	248	2,204	1,783		4,298
知多市	67	199	1,118	1,991		3,375
尾張旭市	37	128	1,293	2,265		3,723
岩倉市	29	130	1,276	836		2,271
田原市	119	188	1,011	1,172	2	2,492
愛西市	74	113	1,063	1,893		3,143
蟹江町	35	121	816	1,065		2,037
幸田町	47	386	417	1,020		1,870
消防一部事務組合小計	909	3,674	27,914	37,079	2	69,578
知多中部広域事務組合	187	428	4,938	4,874		10,427
海部東部消防組合	104	156	2,918	2,876		6,054
尾三消防組合	67	710	5,674	7,309		13,760
海部南部消防組合	41	123	1,855	953		2,972
丹羽広域事務組合	26	118	1,230	1,181	1	2,556
知多南部消防組合	33	168	1,256	811		2,268
衣浦東部広域連合	361	1,576	6,942	14,612	1	23,492
西春日井広域事務組合	90	395	3,101	4,463		8,049

第5－8表　　事故種別搬送人員の傷病程度別状況（その1）死亡

令和６年中

事故種別 / 団体名	事故種別搬送人員											
	火災	自然災害	水難	交通	労働災害	運動競技	一般負傷	加害	自損行為	急病	その他	計
愛知県計	13	2	19	81	11		214	1	228	3,571	46	4,186
単独義務実施市町小計	11	2	15	57	6		178		155	2,823	30	3,277
名古屋市	5		1	7			6		31	210	3	263
豊橋市	1		1	7			43		16	340	8	416
岡崎市				7	1		8		9	218	2	245
一宮市	2		1	4	1		17		11	236	1	273
瀬戸市				1			1		1	31		34
春日井市	1		1	1			10		13	221	1	248
豊川市				5			9		6	162	2	184
津島市				1			1		4	31	2	39
豊田市	1			5	1		34		12	290	4	347
西尾市			1	3			4		3	122		133
蒲郡市		2	1				2		1	76		82
犬山市			1				2		3	43		49
常滑市			1	2					2	34		39
江南市	1						2		3	79		85
小牧市				2			5		5	88		100
稲沢市				1	1		8		3	89		102
新城市			2		1		2		4	70	1	80
東海市			1	4			4		5	73		87
大府市							1		3	59		63
知多市					1		3		2	60	1	67
尾張旭市							2		2	33		37
岩倉市				2			2		3	22		29
田原市			4	2			5		5	101	2	119
愛西市				2			4		5	62	1	74
蟹江町							2		1	32		35
幸田町				1			1		2	41	2	47
消防一部事務組合小計	2		4	24	5		36	1	73	748	16	909
知多中部広域事務組合				6	1		2		18	156	4	187
海部東部消防組合			1	4			2	1	8	87	1	104
尾三消防組合				2			2		9	51	3	67
海部南部消防組合			1	1	4		1		3	30	1	41
丹羽広域事務組合				2					3	21		26
知多南部消防組合			2	1			2		3	25		33
衣浦東部広域連合	2			7			23		21	302	6	361
西春日井広域事務組合				1			4		8	76	1	90

第5－8表　　事故種別搬送人員の傷病程度別状況（その2）重症

令和６年中

事故種別 / 団体名	事故種別搬送人員											
	火災	自然災害	水難	交通	労働災害	運動競技	一般負傷	加害	自損行為	急病	その他	計
愛知県計	42	2	14	599	177	18	1,244	15	373	14,243	2,042	18,769
単独義務実施市町小計	34	2	12	496	129	14	982	13	319	11,395	1,699	15,095
名古屋市	15		5	113	23	2	196	4	172	3,492	252	4,274
豊橋市	1		1	22	10	1	59	1	6	345	39	485
岡崎市	3			62	13		119	1	38	1,345	225	1,806
一宮市	1			42	6	4	87		13	1,306	224	1,683
瀬戸市				9	3		13		4	162	13	204
春日井市	2			17	3		23	1	4	437	61	548
豊川市				11	5		11		3	157	28	215
津島市				6	2		6	1	4	125	27	171
豊田市	2			64	11	1	132	1	32	1,148	270	1,661
西尾市	2		2	14	4	1	31		3	214	28	299
蒲郡市		2	2	10	2		9	1	1	103	12	142
犬山市	1			6	3		13		1	157	32	213
常滑市	4		1	7	2		10		5	151	40	220
江南市				12	2		16	1	4	219	102	356
小牧市	1			18	7	3	19		3	392	75	518
稲沢市	1			14	5		10	1	6	249	66	352
新城市				14	2		30		1	118	31	196
東海市				12	10	1	5		3	159	49	239
大府市				8	2		27	1	4	171	35	248
知多市	1			5	3		14		3	153	20	199
尾張旭市				3	1		4		2	106	12	128
岩倉市				3	3		6		3	96	19	130
田原市			1	3	2		81			96	5	188
愛西市				7	3		2		1	97	3	113
蟹江町				4			5		1	104	7	121
幸田町				10	2	1	54		2	293	24	386
消防一部事務組合小計	8		2	103	48	4	262	2	54	2,848	343	3,674
知多中部広域事務組合	1			13	4		32		9	307	62	428
海部東部消防組合				4	5				5	125	17	156
尾三消防組合	3			23	9	2	35	1	18	565	54	710
海部南部消防組合				8	9	1	8			72	25	123
丹羽広域事務組合	1		1		1		9		5	92	9	118
知多南部消防組合			1	4			15		1	114	33	168
衣浦東部広域連合	2			42	18	1	148	1	13	1,240	111	1,576
西春日井広域事務組合	1			9	2		15		3	333	32	395

第5－8表　　事故種別搬送人員の傷病程度別状況（その3）中等症

令和６年中

事故種別 / 団体名	事故種別搬送人員											
	火災	自然災害	水難	交通	労働災害	運動競技	一般負傷	加害	自損行為	急病	その他	計
愛知県計	99	2	15	4,147	1,271	499	17,320	142	901	109,220	23,555	157,171
単独義務実施市町小計	80	2	11	3,311	917	383	14,383	116	744	90,178	19,132	129,257
名古屋市	39		3	1,184	294	148	6,239	53	444	40,789	9,253	58,446
豊橋市	3		2	136	64	35	661	2	36	4,534	1,130	6,603
岡崎市	2			134	29	8	709	6	26	4,037	1,043	5,994
一宮市	3			289	59	26	1,079	7	40	5,637	693	7,833
瀬戸市	2			65	15	8	228	3	4	1,477	304	2,106
春日井市	3		1	178	47	30	695	7	26	4,900	1,087	6,974
豊川市	1	1		62	21	8	302	2	16	2,189	494	3,096
津島市	1			53	18	5	141	1	8	987	291	1,505
豊田市	3			170	54	21	647	2	22	4,446	1,161	6,526
西尾市			1	131	26	7	382	1	13	2,281	517	3,359
蒲郡市	1			51	11	10	210		4	940	194	1,421
犬山市				60	18	3	293	1	10	1,430	177	1,992
常滑市	1			69	11	6	224	2	3	1,090	172	1,578
江南市	1			79	18	7	314	2	14	1,889	226	2,550
小牧市	5			169	77	18	538	6	16	3,070	336	4,235
稲沢市	6	1	1	92	31	10	342	6	9	2,201	487	3,186
新城市	1			40	19	2	151	3	6	702	232	1,156
東海市	5		2	62	21	5	153	2	10	1,031	208	1,499
大府市	1			88	19	15	254	2	11	1,520	294	2,204
知多市	1			46	18	1	135	2	6	802	107	1,118
尾張旭市	1			25	3	2	138	1	5	889	229	1,293
岩倉市				37	9	2	152	1	5	862	208	1,276
田原市			1	18	14	1	115	1	3	777	81	1,011
愛西市				35	12	3	134		2	820	57	1,063
蟹江町				21	5	2	89	3	5	600	91	816
幸田町				17	4		58			278	60	417
消防一部事務組合小計	19		4	836	354	116	2,937	26	157	19,042	4,423	27,914
知多中部広域事務組合	3		1	117	50	8	567	2	22	3,563	605	4,938
海部東部消防組合	1			100	30	14	262	4	23	2,055	429	2,918
尾三消防組合	7			194	35	44	544	5	32	3,583	1,230	5,674
海部南部事務組合	2			83	126	17	201	4	11	1,180	231	1,855
丹羽広域事務組合				45	17	2	148	1	9	970	38	1,230
知多南部消防組合	1		2	45	8	8	169		4	852	167	1,256
衣浦東部広域連合	5			173	52	20	716	6	24	4,571	1,375	6,942
西春日井広域事務組合			1	79	36	3	330	4	32	2,268	348	3,101

第5－8表　　事故種別搬送人員の傷病程度別状況（その4）軽症

令和６年中

事故種別 / 団体名	事故種別搬送人員											
	火災	自然災害	水難	交通	労働災害	運動競技	一般負傷	加害	自損行為	急病	その他	計
愛知県計	131	4	12	15,396	2,259	1,712	36,263	753	1,152	145,832	2,241	205,755
単独義務実施市町小計	102	3	5	12,377	1,689	1,348	29,932	634	939	119,659	1,988	168,676
名古屋市	40		1	4,950	605	472	14,703	360	518	57,005	547	79,201
豊橋市	2		1	745	95	122	1,280	22	61	5,744	130	8,202
岡崎市	10	1		811	142	89	1,595	40	50	6,695	253	9,686
一宮市	9			1,002	75	98	1,598	44	53	6,879	117	9,875
瀬戸市	3			243	23	33	691	13	4	2,901	10	3,921
春日井市	3			589	103	67	1,230	25	25	5,215	23	7,280
豊川市	4			478	59	64	686	4	37	3,807	162	5,301
津島市				135	33	18	314	10	8	1,136	8	1,662
豊田市	5			775	105	87	1,804	26	40	7,932	327	11,101
西尾市	3			334	39	22	710	12	15	2,551	14	3,700
蒲郡市		1		143	19	20	416	2	10	1,571	22	2,204
犬山市	1			99	20	17	276	2	2	733	26	1,176
常滑市	1		1	88	15	14	297	3	12	806	22	1,259
江南市	4			221	26	16	427	9	12	1,519	37	2,271
小牧市	1	1		276	84	36	409	16	8	1,521	30	2,382
稲沢市	6			303	39	23	575	9	9	2,438	19	3,421
新城市	3			133	14	13	184		6	693	37	1,083
東海市				171	35	24	519	11	12	2,105	49	2,926
大府市				159	18	22	313	7	5	1,240	19	1,783
知多市				104	19	30	385	6	16	1,404	27	1,991
尾張旭市	1			149	15	7	434	1	5	1,628	25	2,265
岩倉市				74	10	4	164	1	6	562	15	836
田原市	3		2	100	36	9	218	3	5	776	20	1,172
愛西市				156	24	34	337	4	8	1,326	4	1,893
蟹江町				76	13	4	182	2	5	770	13	1,065
幸田町	3			63	23	3	185	2	7	702	32	1,020
消防一部事務組合小計	29	1	7	3,019	570	364	6,331	119	213	26,173	253	37,079
知多中部広域事務組合	3	1	3	354	58	57	931	9	28	3,372	58	4,874
海部東部消防組合	1		1	277	22	12	481	6	15	2,035	26	2,876
尾三消防組合	2			632	96	126	1,349	24	32	5,026	22	7,309
海部南部消防組合				122	113	14	166	2	4	532		953
丹羽広域事務組合	4			138	19	9	253	1	5	743	9	1,181
知多南部消防組合			2	74	8	9	167	4	3	533	11	811
衣浦東部広域連合	16		1	1,062	174	103	2,163	58	92	10,834	109	14,612
西春日井広域事務組合	3			360	80	34	821	15	34	3,098	18	4,463

第5－8表　　事故種別搬送人員の傷病程度別状況（その5）その他

令和６年中

事故種別 / 団体名	事故種別搬送人員											
	火災	自然災害	水難	交通	労働災害	運動競技	一般負傷	加害	自損行為	急病	その他	計
愛知県計				3						3	1	7
単独義務実施市町小計				3						2		5
名古屋市												
豊橋市												
岡崎市												
一宮市												
瀬戸市												
春日井市												
豊川市												
津島市												
豊田市												
西尾市												
蒲郡市										1		1
犬山市												
常滑市												
江南市				1								1
小牧市										1		1
稲沢市												
新城市												
東海市												
大府市												
知多市												
尾張旭市												
岩倉市												
田原市				2								2
愛西市												
蟹江町												
幸田町												
消防一部事務組合小計										1	1	2
知多中部広域事務組合												
海部東部消防組合												
尾三消防組合												
海部南部消防組合												
丹羽広域事務組合										1		1
知多南部消防組合												
衣浦東部広域連合											1	
西春日井広域事務組合												

第5－9表　　収容所要時間別搬送人員

令和６年中

時間 / 団体名	10分未満	10分以上20分未満	20分以上30分未満	30分以上60分未満	60分以上120分未満	120分以上	計
愛知県計	23	12,031	135,263	227,748	10,467	356	385,888
単独義務実施市町小計	20	11,067	113,604	182,589	8,727	303	316,310
名古屋市	7	4,525	48,723	85,293	3,542	94	142,184
豊橋市	1	500	5,691	9,261	248	5	15,706
岡崎市		162	4,451	12,672	434	12	17,731
一宮市	7	2,977	12,359	4,246	72	3	19,664
瀬戸市		275	2,945	2,951	87	7	6,265
春日井市		489	7,808	6,502	237	14	15,050
豊川市		357	3,662	4,598	172	7	8,796
津島市		46	794	2,421	114	2	3,377
豊田市	4	543	6,086	12,028	960	14	19,635
西尾市		74	1,479	5,549	378	11	7,491
蒲郡市		104	1,477	2,128	135	6	3,850
犬山市		176	1,674	1,541	38	1	3,430
常滑市		22	475	2,372	224	3	3,096
江南市		218	3,297	1,682	64	2	5,263
小牧市		273	3,678	3,211	70	4	7,236
稲沢市		141	1,705	5,086	129		7,061
新城市	1	8	155	1,162	1,091	98	2,515
東海市		53	1,536	3,054	100	8	4,751
大府市		35	940	3,246	77		4,298
知多市		4	931	2,356	80	4	3,375
尾張旭市		30	1,440	2,209	44		3,723
岩倉市		4	512	1,717	37	1	2,271
田原市		42	586	1,631	229	4	2,492
愛西市		7	572	2,460	103	1	3,143
蟹江町			399	1,606	32		2,037
幸田町		2	229	1,607	30	2	1,870
消防一部事務組合小計	3	964	21,659	45,159	1,740	53	69,578
知多中部広域事務組合	2	296	4,619	5,281	226	3	10,427
海部東部消防組合		22	1,145	4,660	221	6	6,054
尾三消防組合	1	98	4,115	9,267	271	8	13,760
海部南部事務組合		103	1,316	1,444	107	2	2,972
丹羽広域事務組合		55	1,155	1,327	17	2	2,556
知多南部消防組合		27	324	1,717	193	7	2,268
衣浦東部広域連合		318	7,505	15,239	413	17	23,492
西春日井広域事務組合		45	1,480	6,224	292	8	8,049

第5－10表　　現場到着所要時間別出場件数

令和６年中

時間 / 団体名	3分未満	3分以上 5分未満	5分以上 10分未満	10分以上 20分未満	20分以上	計	現場到着平均所要時間（分）
愛知県計	2,494	24,580	297,190	98,388	3,195	425,847	8.1
単独義務実施市町小計	2,194	22,865	244,430	77,734	2,833	350,056	
名古屋市	888	14,273	115,809	28,408	834	160,212	7.5
豊橋市	147	621	11,573	6,005	106	18,452	8.6
岡崎市	101	555	13,333	5,062	153	19,204	8.5
一宮市	216	1,947	16,079	2,484	20	20,746	7.0
瀬戸市	109	615	4,897	1,054	15	6,690	7.3
春日井市	32	492	12,360	3,352	74	16,310	8.1
豊川市	34	330	6,275	2,774	88	9,501	8.6
津島市	6	175	2,346	1,086	7	3,620	8.3
豊田市	184	582	13,500	6,954	409	21,629	9.0
西尾市	49	370	5,316	2,181	67	7,983	8.4
蒲郡市	23	124	3,157	1,048	22	4,374	8.4
犬山市	11	204	2,508	947	22	3,692	8.2
常滑市	14	73	1,575	1,607	31	3,300	9.9
江南市	29	589	3,910	1,073	11	5,612	7.5
小牧市	59	361	5,939	1,592	36	7,987	7.9
稲沢市	38	211	4,700	2,339	80	7,368	8.8
新城市	16	34	840	1,318	717	2,925	15.5
東海市	16	277	3,836	1,248	16	5,393	7.9
大府市	14	60	2,650	1,822	25	4,571	9.2
知多市	9	58	2,741	902	11	3,721	8.5
尾張旭市	22	380	3,295	370	8	4,075	7.0
岩倉市	13	266	1,856	404	3	2,542	7.2
田原市	110	78	1,461	1,014	31	2,694	8.9
愛西市	29	52	1,570	1,645	27	3,323	9.8
蟹江町	11	94	1,655	407	11	2,178	7.7
幸田町	14	44	1,249	638	9	1,954	8.5
消防一部事務組合小計	300	1,715	52,760	20,654	362	75,791	
知多中部広域事務組合	35	315	8,108	3,241	37	11,736	8.4
海部東部消防組合	30	114	4,156	2,328	21	6,649	8.8
尾三消防組合	95	383	10,959	3,007	41	14,485	8.0
海部南部事務組合	55	86	2,234	710	84	3,169	8.5
丹羽広域事務組合	9	153	2,265	352	8	2,787	7.4
知多南部消防組合	8	55	948	1,410	6	2,427	10.1
衣浦東部広域連合	57	423	18,140	7,188	103	25,911	8.5
西春日井広域事務組合	11	186	5,950	2,418	62	8,627	8.6

第5－11表　救急隊員の行った応急処置等の状況

令和６年中

応急処置等 / 愛知県計 / 団体名	応急処置対象人員	止血	固定	人工呼吸	心ﾏｯｻｰｼﾞ	うち自動	心肺蘇生	うち自動	酸素吸入	気道確保	うち経鼻ｴｱｳｪｲ	うち喉頭鏡・鉗子等	うちﾗﾘﾝｹﾞｱﾙﾏｽｸ	うち気管挿管
愛知県計	385,644	5,754	13,487	1,068	381	128	7,808	1,809	67,655	11,975	480	1,300	5,000	57
単独義務実施市町小計	316,118	4,708	11,024	967	354	115	6,465	1,153	54,810	9,829	384	1,148	4,064	42
名古屋市	142,184	1,728	2,547	206	237	42	2,567	328	22,248	3,249	55	686	1,599	14
豊橋市	15,626	275	485	45	1		397	5	2,689	580	25	30	320	
岡崎市	17,730	327	932	136			313	215	3,403	617	32	75	228	4
一宮市	19,640	211	2,065	135	1		387	8	3,529	686	16	26	160	3
瀬戸市	6,248	95	231	122	2	2	144	59	1,184	274	10	32	100	1
春日井市	15,038	141	699	9	3	2	355	49	2,692	512	18	46	242	2
豊川市	8,788	239	371	3			199		1,598	328	8	1	156	2
津島市	3,377	36	126	2			65	28	750	113	6	6	34	
豊田市	19,617	373	600	45			384	38	3,801	583	17	46	280	1
西尾市	7,490	121	318	11			178	49	1,654	279	7	15	134	1
蒲郡市	3,849	39	155	9	1		109		703	150	10	6	72	
犬山市	3,430	69	107	52	65	59	83	8	709	119	3	10	61	2
常滑市	3,094	89	130	10			79	51	473	436	17	12		
江南市	5,256	79	335	10	1		113	9	1,035	216	12	12	85	
小牧市	7,231	127	269	9	1		148		1,243	232	11	13	106	1
稲沢市	7,058	143	308	10	5		158		1,585	247	26	17	89	
新城市	2,515	56	241	37	12	6	80	24	623	129	21	13	63	1
東海市	4,747	137	232	24			122	4	873	179	6	11		3
大府市	4,292	41	184	10			94	57	767	136	1	10	73	
知多市	3,375	66	156	4			104	63	568	151	17	21		2
尾張旭市	3,723	87	88	15	6	4	76	37	431	119	11	22	37	3
岩倉市	2,271	42	60	5	2		39		300	71	11	6	36	
田原市	2,492	73	193	8			117	58	597	201	16	11	82	
愛西市	3,140	18	82	28			79	46	624	122	1	3	52	
蟹江町	2,037	42	54	2			39	16	379	42	7	6	25	1
幸田町	1,870	54	56	20	17		36	1	352	58	20	12	30	1
消防一部事務組合小計	69,526	1,046	2,463	101	27	13	1,343	656	12,845	2,146	96	152	936	15
知多中部広域事務組合	10,408	145	512	28	6	4	230	164	2,035	405	17	31	168	2
海部東部消防組合	6,053	162	85	2			128		972	136	6	5	96	
尾三消防組合	13,752	267	680	19	1	1	249	167	2,095	360	11	24	167	4
海部南部消防組合	2,968	30	93	1			54	40	551	98		6	37	2
丹羽広域事務組合	2,556	53	130	15	16	5	34		415	67	27	4	26	1
知多南部消防組合	2,267	28	100	2			53	27	390	65		3	29	
衣浦東部広域連合	23,474	255	589	27	4	3	435	258	4,751	784	25	60	302	3
西春日井広域事務組合	8,048	106	274	7			160		1,636	231	10	19	111	3

第5－11表　救急隊員の行った応急処置等の状況のつづき

令和６年中

団体名＼応急処置等	保温	被覆	在宅療法継続	ｼｮｯｸﾊﾟﾝﾂによる血圧保持	除細動	静脈路確保	薬剤投与	その他の応急処置	血圧測定	聴診器による心音呼吸音聴取	血中酸素飽和測定	心電図	β刺激薬投与	静脈路確保 うちブドウ糖投与
愛知県計	19,397	16,581	4,066	4	728	3,102	1,388	355,206	368,404	64,748	377,116	297,441		359
単独義務実施市町小計	12,040	13,263	2,638	4	625	2,405	1,153	292,082	302,376	45,801	308,940	250,771		281
名古屋市	849	5,410	96	4	229	657	362	135,691	136,438	8,427	138,957	122,495		75
豊橋市	130	724	198		51	155	101	15,142	14,823	911	15,270	5,644		19
岡崎市	398	831	99		27	205	72	17,641	17,003	5,701	17,397	15,881		30
一宮市	187	867	177		34	83	23	19,138	18,705	4,246	19,184	17,519		7
瀬戸市	152	255	64		10	38	26	6,079	5,948	1,631	6,119	3,502		1
春日井市	591	409	155		44	132	77	14,769	14,221	3,015	14,696	10,107		1
豊川市	148	544	778		22	76	48	8,690	8,300	987	8,596	3,870		7
津島市	150	82	200		5	15	10	1,672	3,285	694	3,320	3,071		
豊田市	4,020	810	32		41	303	87	19,162	18,631	2,949	19,224	17,735		36
西尾市	69	388	85		14	177	54	7,403	7,292	1,522	7,334	6,859		21
蒲郡市	220	193	52		14	28	27	3,715	3,663	796	3,727	3,122		4
犬山市	450	111	9		6	24	21	24	3,334	647	3,346	1,377		
常滑市	44	132	7		10	32	11	2,926	2,904	449	2,991	1,504		3
江南市	1,615	266	48		9	46	18	52	5,032	2,145	5,145	4,193		7
小牧市	84	344	110		19	33	24	6,771	6,876	1,804	7,071	4,699		3
稲沢市	180	380	20		15	76	23	6,943	6,759	2,292	6,886	6,160		16
新城市	113	161	6		2	63	25	2,444	2,427	1,098	2,432	2,360		9
東海市	127	195	55		15	53	23	1,180	4,512	687	4,635	3,395		11
大府市	662	179	16		15	60	28	4,253	4,115	527	4,188	2,509		14
知多市	146	218	210		11	28	17	3,259	3,205	1,112	3,275	2,399		3
尾張旭市	19	109	9		5	11	8	3,536	3,568	467	3,632	1,845		3
岩倉市	103	79	4		2	13	8	2,218	2,209	509	2,228	1,592		1
田原市	1,090	171	16		11	33	26	2,425	2,383	1,171	2,392	2,239		3
愛西市	81	164	172		6	17	11	3,123	3,038	546	3,063	3,085		
蟹江町	237	148	16		1	13	9	2,012	1,950	624	2,002	1,972		2
幸田町	175	93	4		7	34	14	1,814	1,755	844	1,830	1,637		5
消防一部事務組合小計	7,357	3,318	1,428		103	697	235	63,124	66,028	18,947	68,176	46,670		78
知多中部広域事務組合	164	451	214		14	87	29	10,345	9,904	1,337	10,178	3,805		9
海部東部消防組合	125	152	10		11	29	17	3,671	5,740	513	5,915	5,630		3
尾三消防組合	5,671	805	54		20	87	37	13,619	13,003	5,777	13,505	9,616		9
海部南部消防組合	48	109	193		3	10	8	161	2,850	181	2,912	2,804		
丹羽広域事務組合	672	129	6		4	7	8	2,501	2,468	1,033	2,500	1,156		2
知多南部消防組合	155	101	45		4	11	3	2,261	2,203	41	2,221	818		3
衣浦東部広域連合	467	1,116	867		34	385	90	22,596	22,256	5,975	23,066	15,800		43
西春日井広域事務組合	55	455	39		13	81	43	7,970	7,604	4,090	7,879	7,041		9

第5－11表　救急隊員の行った応急処置等の状況のつづき

令和６年中

応急処置等 / 団体名	静脈路確保 うち CPA前	静脈路確保 うち CPA後	血糖測定	エピペン投与	ブドウ糖投与	計
愛知県計	1,223	1,520	2,415	21	358	1,619,103
単独義務実施市町小計	862	1,262	1,631	15	283	1,322,184
名古屋市	148	434	406	9	75	582,887
豊橋市	34	102	92	1	20	57,734
岡崎市	97	78	181		30	81,194
一宮市	47	29	70		8	87,255
瀬戸市	6	31	5		1	25,882
春日井市	51	80	22		1	62,650
豊川市	21	48	36		7	34,840
津島市	5	10	1			13,597
豊田市	170	97	128		36	88,944
西尾市	105	51	198		22	33,978
蒲郡市	5	19	14	1	4	16,742
犬山市	3	21	7			10,560
常滑市	16	13	16		3	12,246
江南市	15	24	77		8	20,443
小牧市	6	24	16		3	29,883
稲沢市	30	30	49	1	16	32,256
新城市	34	20	37		9	12,355
東海市	17	25	66		11	16,521
大府市	17	29	77	1	13	17,875
知多市	7	18	37		2	14,968
尾張旭市	2	6	4	1	3	14,039
岩倉市	4	8	12		1	9,497
田原市	5	25	7		3	13,156
愛西市	4	13	4			14,263
蟹江町	1	10	18		2	9,562
幸田町	12	17	51	1	5	8,857
消防一部事務組合小計	361	258	784	6	75	296,919
知多中部広域事務組合	43	35	132		9	40,030
海部東部消防組合	9	17	15		3	23,316
尾三消防組合	36	42	30	1	9	65,905
海部南部消防組合	2	8	7			10,113
丹羽広域事務組合	1	4	10		1	11,225
知多南部消防組合	4	4	18		3	8,522
衣浦東部広域連合	236	106	523	5	41	100,066
西春日井広域事務組合	30	42	49		9	37,742

第5－12表　救急救命士運用状況及び高規格救急自動車の配置状況

令和7年4月1日現在

区分 / 団体名	救急隊			救急隊員					
	救急隊総数 (a)	救急救命士運用隊数 (b)	比率 (b)/(a)	救急隊員総数 (a)	救命士有資格者数 (b)	運用救命士 (c)	比率 (c)/(b)	救急自動車数	うち高規格救急自動車数
愛知県計	261	261	1.00	4,391	1,814	1,539	0.85	298	298
単独義務実施市町小計	205	205	1.00	3,766	1,426	1,193	0.84	235	235
名古屋市	50	50	1.00	1,610	406	302	0.74	67	67
豊橋市	8	8	1.00	235	70	60	0.86	12	12
岡崎市	13	13	1.00	246	81	81	1.00	15	15
一宮市	12	12	1.00	118	75	74	0.99	14	14
瀬戸市	5	5	1.00	52	36	33	0.92	5	5
春日井市	10	10	1.00	103	73	66	0.90	11	11
豊川市	7	7	1.00	49	42	39	0.93	8	8
津島市	3	3	1.00	49	18	15	0.83	3	3
豊田市	18	18	1.00	286	150	118	0.79	21	21
西尾市	7	7	1.00	101	52	44	0.85	8	8
蒲郡市	5	5	1.00	53	28	28	1.00	5	5
犬山市	4	4	1.00	77	34	26	0.76	4	4
常滑市	4	4	1.00	32	20	19	0.95	4	4
江南市	4	4	1.00	30	22	16	0.73	4	4
小牧市	6	6	1.00	110	48	36	0.75	7	7
稲沢市	5	5	1.00	91	35	32	0.91	5	5
新城市	6	6	1.00	75	37	35	0.95	7	7
東海市	4	4	1.00	87	32	29	0.91	5	5
大府市	5	5	1.00	70	34	22	0.65	5	5
知多市	3	3	1.00	27	19	19	1.00	4	4
尾張旭市	4	4	1.00	40	14	14	1.00	4	4
岩倉市	3	3	1.00	55	25	19	0.76	3	3
田原市	5	5	1.00	73	31	28	0.90	5	5
愛西市	9	9	1.00	34	18	16	0.89	3	3
蟹江町	2	2	1.00	22	11	9	0.82	3	3
幸田町	3	3	1.00	41	15	13	0.87	3	3
消防一部事務組合小計	56	56	1.00	625	388	346	0.89	63	63
知多中部広域事務組合	8	8	1.00	68	46	46	1.00	9	9
海部東部消防組合	5	5	1.00	50	38	36	0.95	7	7
尾三消防組合	12	12	1.00	108	86	83	0.97	14	14
海部南部消防組合	3	3	1.00	70	26	20	0.77	4	4
丹羽広域事務組合	3	3	1.00	77	32	21	0.66	3	3
知多南部消防組合	4	4	1.00	17	12	8	0.67	4	4
衣浦東部広域連合	15	15	1.00	130	102	94	0.92	16	16
西春日井広域事務組合	6	6	1.00	105	46	38	0.83	6	6

第5－13表　　救 助 隊 の 現 況

事故種別 / 団体名	救助隊（省令第３条の規定による救助隊）						うち特別救助隊（省令第４条の規定による救助隊）					
	現有隊数			現有隊員数			現有隊数			現有隊員数		
	計	専任	兼任	計	専任	兼任	計	専任	兼任	計	専任	兼任
愛知県計	69	14	55	1,115	293	822	45	11	34	682	249	433
単独義務実施市町小計	54	7	47	874	196	678	38	7	31	562	196	366
名古屋市	20		20	264	73	191	20		20	264	73	191
豊橋市	2	1	1	57	9	48	2	1	1	57	9	48
岡崎市	3	1	2	38	14	24	3	1	2	38	14	24
一宮市	2	2		28	28		2	2		28	28	
瀬戸市	1		1	12		12	1		1	12		12
春日井市	2	2		24	24		2	2		24	24	
豊川市	1		1	42		42	1		1	42		42
津島市	1		1	49		49						
豊田市	4		4	52	38	14	4		4	52	38	14
西尾市	1		1	12		12	1		1	12		12
蒲郡市	1		1	13		13						
犬山市	1		1	15		15						
常滑市	1		1	9		9						
江南市	1		1	13		13						
小牧市	1		1	17		17	1		1	17		17
稲沢市	1	1		16	10	6	1	1		16	10	6
新城市	1		1	12		12						
東海市	1		1	16		16						
大府市	1		1	43		43						
知多市	1		1	12		12						
尾張旭市	1		1	16		16						
岩倉市	1		1	14		14						
田原市	2		2	63		63						
愛西市	1		1	20		20						
蟹江町	1		1	10		10						
幸田町	1		1	7		7						
消防一部事務組合小計	15	7	8	241	97	144	7	4	3	120	53	67
知多中部広域事務組合	1	1		22	10	12	1	1		22	10	12
海部東部消防組合	1	1		14	14							
尾三消防組合	3	3		45	45		1	1		15	15	
海部南部消防組合	1		1	25		25						
丹羽広域事務組合	1		1	9		9						
知多南部消防組合	1		1	12		12						
衣浦東部広域連合	5	2	3	84	28	56	4	2	2	68	28	40
西春日井広域事務組合	2		2	30		30	1		1	15		15

第5－14表　事故種別救助活動件数

令和６年中

団体名＼事故種別	火災 建物	火災 建物以外	交通事故	水難事故	風水害等自然災害	機械による事故	建物等による事故	ガス及び酸欠事故	破裂事故	その他の事故	計
愛知県計	110	8	495	130	2	36	2,574	52		584	3,991
単独義務実施市町小計	75	4	395	100	2	28	2,394	40		511	3,549
名古屋市	19	1	63	29		12	1,394	6		130	1,654
豊橋市	6	1	33	14		2	101	3		14	174
岡崎市	6		23	6			78	3		55	171
一宮市	7		38	8		4	125	1		14	197
瀬戸市			9			1	48			12	70
春日井市	7		26	3		1	148			26	211
豊川市			31				45			16	92
津島市	1		5	2		1	15			9	33
豊田市	8		33	7		4	59	6		66	183
西尾市	1	1	15	5		1	16	3		2	44
蒲郡市			11	3	1	1	32	3		18	69
犬山市			6				17			7	30
常滑市	7	1	6	4			21	4		8	51
江南市	1		6	1			41	1		5	55
小牧市	3		12		1		62	4		32	114
稲沢市	2		15	2			30			8	57
新城市	1		8	5			8	3		31	56
東海市	1		11	2		1	28			17	60
大府市			8	1			30	3		9	51
知多市			3				16			2	21
尾張旭市			6				37				43
岩倉市	3		3	2			17			1	26
田原市	1		7	4			7			6	25
愛西市	1		8	1			2			13	25
蟹江町			3	1			10			9	23
幸田町			6				7			1	14
消防一部事務組合小計	35	4	100	30		8	180	12		73	442
知多中部広域事務組合	6	1	11	3		1	47	4		11	84
海部東部消防組合	6		12	3		1	32	1		9	64
尾三消防組合	12	1	22	4		1	10			9	59
海部南部消防組合	5	2	7	5		1		1		19	40
丹羽広域事務組合			5	1			15			3	24
知多南部消防組合	1		9	7			8			3	28
衣浦東部広域連合	4		25	5		2	17	4		14	71
西春日井広域事務組合	1		9	2		2	51	2		5	72