



2024年度
愛知県の県全体財務書類
及び連結財務書類の概要

2017年度決算から、総務省「統一的な基準」に基づき作成しています。



2024年度愛知県の県全体財務書類及び連結財務書類の概要

本県では、総務省「統一的な基準」に基づき、2024年度決算に係る県全体及び連結ベースの財務書類を作成しましたので、公表します。

1. 財務書類の種類

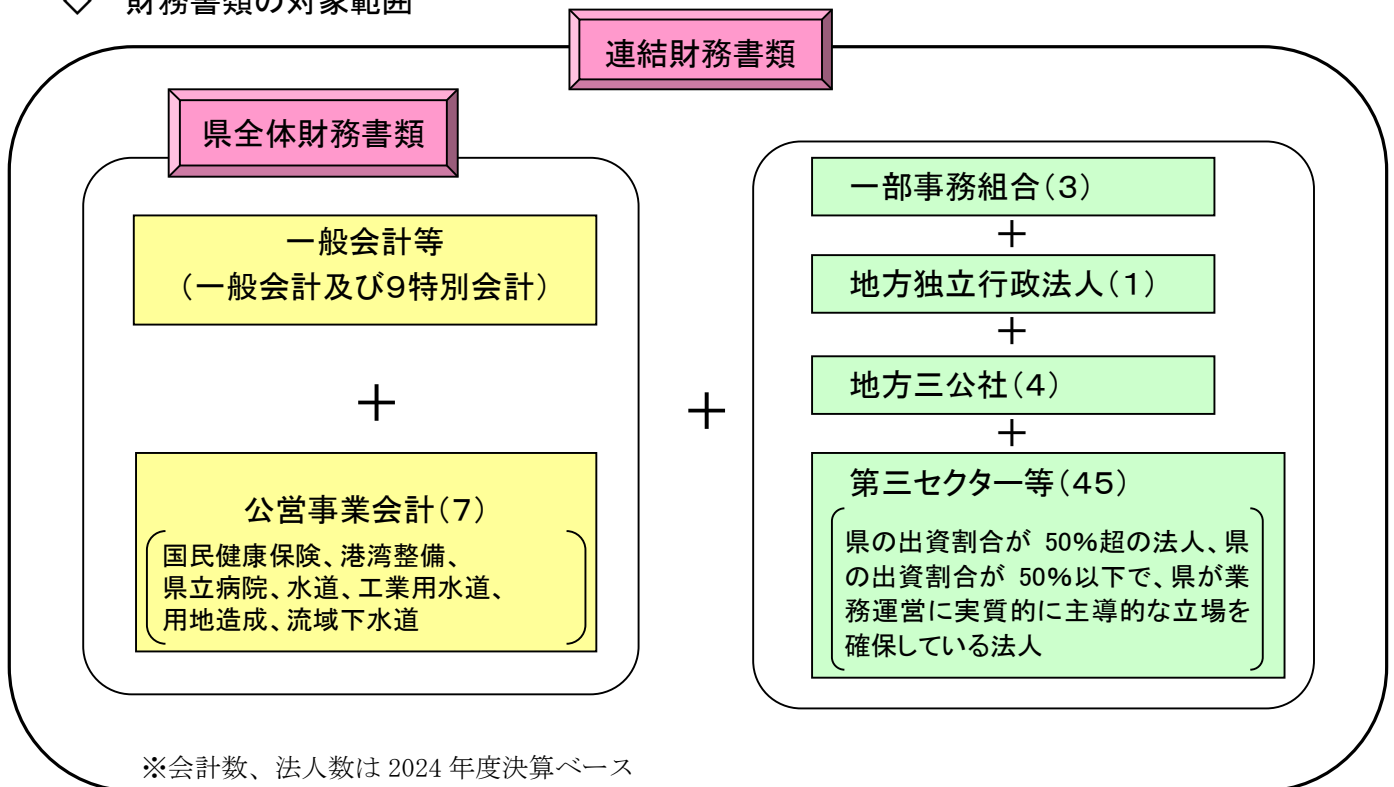
(1) 県全体財務書類

総務省「統一的な基準」に基づき作成した一般会計等の財務書類に、公営事業会計を合わせて作成しています。

(2) 連結財務書類

県と連携協力して行政サービスを実施している関係団体を含めた県の資産及び負債等の全体像を表示するため、県全体財務書類に一部事務組合、地方独立行政法人、地方三公社及び第三セクター等の会計を連結して作成しています。

◇ 財務書類の対象範囲



※会計数、法人数は2024年度決算ベース

2. 県全体の財務書類

○ 対象範囲

一般会計等に、7つの公営事業会計（国民健康保険事業特別会計、港湾整備事業特別会計、県立病院事業会計、水道事業会計、工業用水道事業会計、用地造成事業会計、流域下水道事業会計）を合わせて作成しています。

(1) 県全体の貸借対照表

資産の総額は7兆9,844億円、負債の総額は6兆6,976億円、純資産は1兆2,868億円となっており、資産総額に対する純資産の割合は、16.1%となっています。

前年度と比較すると、資産は、固定資産・流動資産ともに増加しており、計2,385億円の増加となっています。また、負債は、固定負債・流動負債ともに減少しており、計600億円の減少となっています。

この結果、純資産は2,985億円の増加となりました。

2025年3月31日現在

(単位:億円)

科目	2024年度	2023年度	増減	科目	2024年度	2023年度	増減
資産の部				負債の部			
固定資産	72,899	71,713	1,186	固定負債	62,663	62,892	△ 229
有形固定資産	53,932	53,473	459	地方債等	53,872	53,965	△ 93
事業用資産	19,352	18,817	535	長期未払金	631	749	△ 118
インフラ資産	33,042	33,179	△ 137	退職手当等引当金	3,946	3,910	36
物品	1,538	1,478	60	損失補償等引当金	159	156	3
無形固定資産	4,309	4,376	△ 67	その他	4,055	4,111	△ 56
投資その他の資産	14,658	13,863	795	流動負債	4,313	4,685	△ 372
投資及び出資金	3,308	3,279	29	1年以内償還予定地方債等	3,123	3,593	△ 470
投資損失引当金	△ 8	△ 8	0	未払金	395	353	42
長期延滞債権	122	116	6	未払費用	-	-	-
長期貸付金	598	618	△ 20	前受金	26	16	10
基金	10,643	9,861	782	前受収益	-	-	-
その他	56	57	△ 1	賞与等引当金	476	450	26
徴収不能引当金	△ 61	△ 60	△ 1	預り金	281	261	20
流動資産	6,945	5,747	1,198	その他	12	12	0
現金預金	2,000	1,696	304	負債合計	66,976	67,576	△ 600
未収金	189	209	△ 20	純資産の部			
短期貸付金	84	89	△ 5	固定資産等形成分	75,647	73,591	2,056
基金	3,933	3,049	884	余剰分(不足分)	△ 62,779	△ 63,708	929
棚卸資産	743	696	47				
その他	10	21	△ 11	純資産合計	12,868	9,883	2,985
徴収不能引当金	△ 14	△ 14	0				
資産合計	79,844	77,459	2,385	負債及び純資産合計	79,844	77,459	2,385

「統一的な基準」では、県が管理している国道や一級河川等の国有資産は、資産に計上しないこととされています。(これらの国有資産について、県が建設費や維持管理費を負担し、整備等に要した経費に充当した地方債は負債に計上されています。)

なお、県が取得から維持管理を行っている国有資産の帳簿価額1兆9,259億円を資産に加えると、純資産は3兆2,127億円となります。

○ 一般会計等との比較

(単位：億円)

区分	一般会計等 A	公営事業会計 B	県全体 C (A+B)
資 産	68,013	11,831	79,844
負 債	59,334	7,642	66,976
純資産	8,678	4,190	12,868

(2) 県全体の行政コスト計算書

通常の行政サービスの提供に要したコストである経常費用の総額は2兆9,278億円、その収益である経常収益の総額は1,997億円となっています。

また、固定資産の売却益などの特別な事情や臨時に発生する臨時損失は56億円、臨時利益は4億円となっています。

前年度と比較すると、経常費用が172億円増加する一方で、経常収益は92億円減少しており、純経常行政コストは263億円の増加となっています。なお、純行政コストについては、252億円の増加となりました。

自 2024年4月 1日

至 2025年3月31日

(単位：億円)

科目	2024年度	2023年度	増減
経常費用	29,278	29,106	172
業務費用	10,836	10,527	309
人件費	6,594	6,260	334
職員給与費	5,528	5,309	219
賞与等引当金繰入額	475	449	26
退職手当引当金繰入額	410	330	80
その他	181	173	8
物件費等	3,600	3,458	142
物件費	1,923	1,806	117
維持補修費	377	342	35
減価償却費	1,300	1,310	△ 10
その他	-	-	-
その他の業務費用	642	809	△ 167
支払利息	363	362	1
徴収不能引当金繰入額	13	13	0
その他	265	434	△ 169
移転費用	18,442	18,579	△ 137
補助金等	17,926	18,055	△ 129
社会保障給付	243	232	11
その他	273	292	△ 19
経常収益	1,997	2,089	△ 92
使用料及び手数料	1,215	1,194	21
その他	783	895	△ 112
純経常行政コスト	27,280	27,017	263
臨時損失	56	68	△ 12
臨時利益	4	4	0
純行政コスト	27,333	27,081	252

「統一的な基準」では、税収や国庫支出金等を行政コスト計算書の経常収益に計上せず、純資産変動計算書の財源に計上することとされています。

(3) 県全体の純資産変動計算書

前年度末純資産残高が 9,883 億円、本年度純資産変動額が 2,985 億円となったことにより、本年度末純資産残高は 12,868 億円となっています。

自 2024年4月 1日
至 2025年3月31日

(単位：億円)

科目	2024年度	2023年度	増減
前年度末純資産残高	9,883	9,066	817
純行政コスト (△)	△ 27,333	△ 27,081	△ 252
財源	30,322	27,906	2,416
本年度差額	2,989	824	2,165
資産評価差額	0	1	△ 1
無償所管換等	△ 3	△ 5	2
その他	△ 1	△ 3	2
本年度純資産変動額	2,985	817	2,168
本年度末純資産残高	12,868	9,883	2,985

(4) 県全体の資金収支計算書

補助金等支出や税収等収入などの業務活動の収支は 3,437 億円、基金の積立金支出や取崩収入などの投資活動の収支は△2,497 億円、地方債の発行や償還などの財務活動の収支は△657 億円となっています。

前年度と比較すると、業務活動収支は 1,886 億円増加した一方で、投資活動収支は 1,782 億円減少し、財務活動収支については 183 億円の増加となりました。

自 2024年4月 1日
至 2025年3月31日

(単位：億円)

科目	2024年度	2023年度	増減	科目	2024年度	2023年度	増減
業務活動				投資活動			
業務支出	27,955	27,544	411	投資活動支出	6,921	5,276	1,645
業務費用支出	9,465	8,990	475	公共施設等整備費支出	1,462	1,235	227
人件費支出	6,526	6,128	398	基金積立金支出	3,534	2,119	1,415
物件費等支出	2,268	2,130	138	投資及び出資金支出	23	8	15
支払利息支出	363	362	1	貸付金支出	1,852	1,838	14
その他の支出	307	371	△ 64	その他の支出	50	75	△ 25
移転費用支出	18,490	18,554	△ 64	投資活動収入	4,424	4,561	△ 137
補助金等支出	17,967	18,023	△ 56	国県等補助金収入	647	681	△ 34
社会保障給付支出	243	232	11	基金取崩収入	1,868	1,966	△ 98
他会計への繰出支出	-	-	-	貸付金元金回収収入	1,886	1,890	△ 4
その他の支出	280	298	△ 18	資産売却収入	9	9	0
業務収入	31,401	29,101	2,300	その他の収入	14	15	△ 1
税収等収入	26,067	23,461	2,606	投資活動収支	△ 2,497	△ 715	△ 1,782
国県等補助金収入	3,460	3,664	△ 204				
使用料及び手数料収入	1,211	1,192	19	財務活動			
その他の収入	663	784	△ 121	財務活動支出	5,478	5,993	△ 515
臨時支出	35	21	14	地方債等償還支出	5,393	5,914	△ 521
臨時収入	26	15	11	その他の支出	84	79	5
業務活動収支	3,437	1,551	1,886	財務活動収入	4,821	5,153	△ 332
				地方債等発行収入	4,820	5,153	△ 333
				その他の収入	1	1	-
				財務活動収支	△ 657	△ 840	183

本年度資金収支額	284	△ 4	288
前年度末資金残高	1,450	1,454	△ 4
本年度末資金残高	1,734	1,450	284
前年度末歳計外現金残高	246	224	22
本年度歳計外現金増減額	20	22	△ 2
本年度末歳計外現金残高	266	246	20
本年度末現金預金残高	2,000	1,696	304

3. 連結財務書類

○ 対象範囲

県全体財務書類に、一部事務組合、地方独立行政法人、地方三公社及び第三セクター等の会計を合わせて作成しています。

(1) 連結貸借対照表

資産の総額は9兆4,046億円、負債の総額は7兆1,426億円、純資産は2兆2,620億円で、資産総額に対する純資産の割合は24.1%となっています。

前年度と比較すると、資産は、固定資産・流動資産ともに増加しており、計3,481億円の増加となっています。また、負債は、固定負債・流動負債ともに減少しており、計620億円の減少となっています。

この結果、純資産は4,101億円の増加となりました。

2025年3月31日現在

(単位:億円)

科目	2024年度	2023年度	増減	科目	2024年度	2023年度	増減
資産の部				負債の部			
固定資産	85,955	83,655	2,300	固定負債	66,371	66,716	△ 345
有形固定資産	67,873	67,171	702	地方債等	56,889	57,124	△ 235
事業用資産	20,464	19,936	528	長期未払金	653	769	△ 116
インフラ資産	45,741	45,634	107	退職手当等引当金	4,074	4,038	36
物品	1,668	1,600	68	損失補償等引当金	117	109	8
無形固定資産	4,340	4,407	△ 67	その他	4,638	4,676	△ 38
投資その他の資産	13,742	12,077	1,665	流動負債	5,056	5,330	△ 274
投資及び出資金	1,404	536	868	1年以内償還予定地方債等	3,510	3,968	△ 458
投資損失引当金	-	-	-	未払金	671	544	127
長期延滞債権	122	117	5	未払費用	8	8	0
長期貸付金	396	432	△ 36	前受金	30	20	10
基金	11,542	10,611	931	前受収益	7	10	△ 3
その他	341	442	△ 101	賞与等引当金	494	467	27
徴収不能引当金	△ 62	△ 61	△ 1	預り金	310	290	20
流動資産	8,091	6,910	1,181	その他	26	24	2
現金預金	2,638	2,368	270	負債合計	71,426	72,046	△ 620
未収金	320	305	15	純資産の部			
短期貸付金	55	62	△ 7	固定資産等形成分	87,913	85,578	2,335
基金	3,957	3,066	891	余剰分(不足分)	△ 66,453	△ 68,251	1,798
棚卸資産	1,092	1,040	52	他団体出資等分	1,160	1,191	△ 31
その他	43	83	△ 40				
徴収不能引当金	△ 14	△ 14	0	純資産合計	22,620	18,518	4,102
資産合計	94,046	90,565	3,481	負債及び純資産合計	94,046	90,565	3,481

「統一的な基準」では、県が管理している国道や一級河川等の国有資産は、資産に計上しないこととされています。(これらの国有資産について、県が建設費や維持管理費を負担し、整備等に要した経費に充当した地方債は負債に計上されています。)

なお、県が取得から維持管理を行っている国有資産の帳簿価額1兆9,259億円を資産に加えると、純資産は4兆1,879億円となります。

○ 県全体財務書類との比較

(単位：億円)

区分	県全体 A	連結対象法人 B	連結 C (A+B)
資 産	79,844	14,202	94,046
負 債	66,976	4,450	71,426
純資産	12,868	9,752	22,620

(2) 連結行政コスト計算書

通常の行政サービスの提供に要したコストである経常費用の総額は3兆804億円、その収益である経常収益の総額は3,732億円となっています。

また、固定資産の売却益などの特別な事情や臨時に発生する臨時損失は84億円、臨時利益は10億円となっています。

前年度と比較すると、経常費用が317億円増加する一方で、経常収益も25億円増加しており、純経常行政コストは291億円の増加となっています。なお、純行政コストについては、332億円の増加となりました。

自 2024年4月 1日

至 2025年3月31日

(単位：億円)

科目	2024年度	2023年度	増減
経常費用	30,804	30,487	317
業務費用	12,378	11,955	423
人件費	6,905	6,555	350
職員給与費	5,812	5,582	230
賞与等引当金繰入額	489	462	27
退職手当引当金繰入額	420	336	84
その他	184	176	8
物件費等	4,212	4,030	182
物件費	2,160	2,012	148
維持補修費	619	578	41
減価償却費	1,400	1,420	△20
その他	33	19	14
その他の業務費用	1,262	1,370	△108
支払利息	392	391	1
徴収不能引当金繰入額	13	13	0
その他	856	966	△110
移転費用	18,425	18,532	△107
補助金等	17,897	17,997	△100
社会保障給付	243	232	11
その他	285	303	△18
経常収益	3,732	3,707	25
使用料及び手数料	1,731	1,703	28
その他	2,001	2,004	△3
純経常行政コスト	27,072	26,781	291
臨時損失	84	101	△17
臨時利益	10	67	△57
純行政コスト	27,146	26,814	332

「統一的な基準」では、税金や国庫支出金等を行政コスト計算書の経常収益に計上せず、純資産変動計算書の財源に計上することとされています。

(3) 連結純資産変動計算書

前年度末純資産残高が1兆8,518億円、本年度純資産変動額が4,102億円となったことにより、本年度末純資産残高は2兆2,620億円となっています。

自 2024年4月 1日
至 2025年3月31日

(単位：億円)

科目	2024年度	2023年度	増減
前年度末純資産残高	18,518	17,339	1,179
純行政コスト(△)	△ 27,146	△ 26,814	△ 332
財源	30,394	27,980	2,414
本年度差額	3,248	1,166	2,082
資産評価差額	△ 8	8	△ 16
無償所管換等	△ 3	△ 5	2
他団体出資等分の増加	9	-	9
他団体出資等分の減少	-	-	-
その他	856	10	846
本年度純資産変動額	4,102	1,179	2,923
本年度末純資産残高	22,620	18,518	4,102

(4) 連結資金収支計算書

補助金等支出や税収等収入などの業務活動の収支は3,818億円、基金の積立金支出や取崩収入などの投資活動の収支は△2,794億円、地方債の発行や償還などの財務活動の収支は△774億円となっています。

前年度と比較すると、業務活動収支は1,828億円増加した一方、投資活動収支は1,907億円減少し、財務活動収支については265億円の増加となりました。

自 2024年4月 1日
至 2025年3月31日

(単位：億円)

科目	2024年度	2023年度	増減	科目	2024年度	2023年度	増減
業務活動				投資活動			
業務支出	29,351	28,790	561	投資活動支出	7,402	5,587	1,815
業務費用支出	10,887	10,297	590	公共施設等整備費支出	1,710	1,390	320
人件費支出	6,837	6,425	412	基金積立金支出	3,669	2,204	1,465
物件費等支出	2,680	2,536	144	投資及び出資金支出	104	47	57
支払利息支出	392	391	1	貸付金支出	1,829	1,822	7
その他の支出	977	945	32	その他の支出	91	123	△ 32
移転費用支出	18,464	18,493	△ 29	投資活動収入	4,608	4,700	△ 92
補助金等支出	17,928	17,951	△ 23	国県等補助金収入	657	698	△ 41
社会保障給付支出	243	232	11	基金取崩収入	1,950	2,017	△ 67
他会計への繰出支出	-	-	-	貸付金元回収収入	1,855	1,852	3
その他の支出	293	310	△ 17	資産売却収入	18	11	7
業務収入	33,176	30,785	2,391	その他の収入	127	121	6
税収等収入	26,115	23,515	2,600	投資活動収支	△ 2,794	△ 887	△ 1,907
国県等補助金収入	3,491	3,678	△ 187				
使用料及び手数料収入	1,725	1,701	24	財務活動			
その他の収入	1,846	1,892	△ 46	財務活動支出	5,948	6,505	△ 557
臨時支出	36	21	15	地方債等償還支出	5,854	6,416	△ 562
臨時収入	28	16	12	その他の支出	94	88	6
業務活動収支	3,818	1,990	1,828	財務活動収入	5,174	5,466	△ 292
				地方債等発行収入	5,155	5,465	△ 310
				その他の収入	18	1	17
				財務活動収支	△ 774	△ 1,039	265
				本年度資金収支額	250	64	186
				前年度末資金残高	2,098	2,033	65
				本年度末資金残高	2,347	2,098	249
				前年度末歳計外現金残高	271	249	22
				本年度歳計外現金増減額	20	21	△ 1
				本年度末歳計外現金残高	291	271	20
				本年度末現金預金残高	2,638	2,368	270

(注) 財務書類の作成にあたっては、各項目とも表示単位未満を原則四捨五入して表示しているため、内訳と合計が一致しない場合があります。
また、数字を表す欄において、「-」は金額が存在しないもの、「0」は四捨五入した結果、表示単位に満たなかったものを表します。

県全体財務書類及び連結財務書類の詳細については、
愛知県ウェブページをご覧ください。



ボク、宝くじのイメージキャラクター「クーちゃん」です。

愛知県で発売された宝くじの収益金は、身近な公共事業等に役立っています。

2024年度県全体財務書類及び連結財務書類の概要

2026年 3月

愛知県総務局財務部資金企画課

名古屋市中区三の丸三丁目 1 番 2 号 〒460-8501

電話 (052)954-7418 (ダイヤルイン)

Home Page <https://www.pref.aichi.jp>