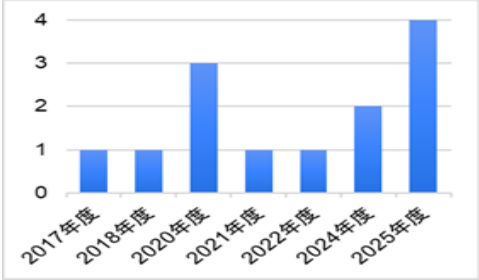


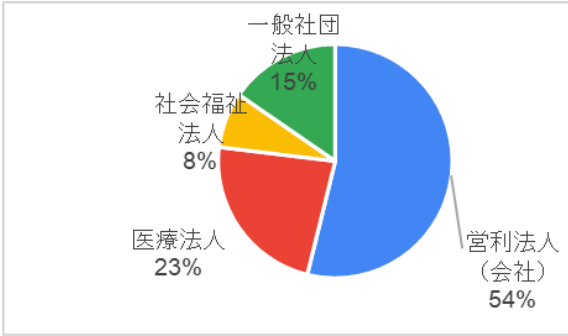
看多機事業所の運営について現状の調査結果

調査期間：2025年9月1日～19日
 調査対象：9月1日現在県内届け出39事業所
 回答結果：回答数13/39か所 回答率33.3%

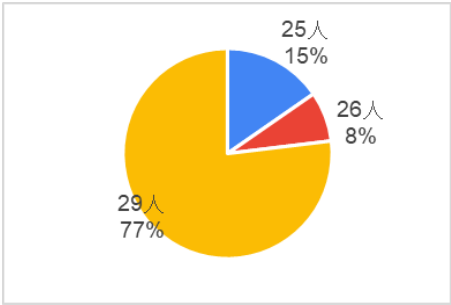
1, 看多機事業所の開設年度はいつですか



2, 事業所の経営主体はどこですか



3, 事業所の登録定員数(2025年6月実績)は何人ですか



4, 登録者数の要介護度別人数の内訳は何人ですか

要介護度	割合
要介護1	14%
要介護2	22%
要介護3	22%
要介護4	22%
要介護5	20%

要介護1	2
要介護2	3.1
要介護3	3.1
要介護4	3
要介護5	2.7

要介護度3以上の方は
 約63%平均要介護度：
 3.09(全国平均3.2)

1事業所当たりの平均

・要介護3以上の利用者割合は63%を占め、中重度の在宅療養者を継続的に支えている。

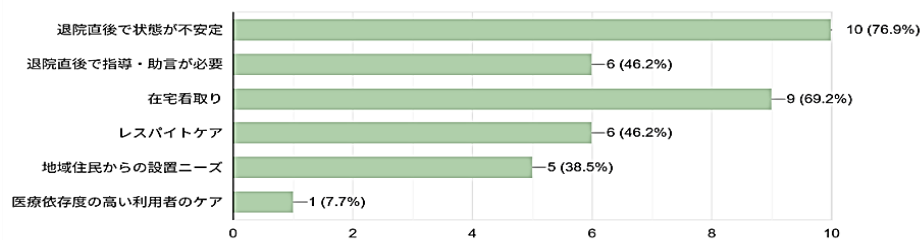
5, 広域利用（区域外利用）の登録者はありますか

回答：「無」100%

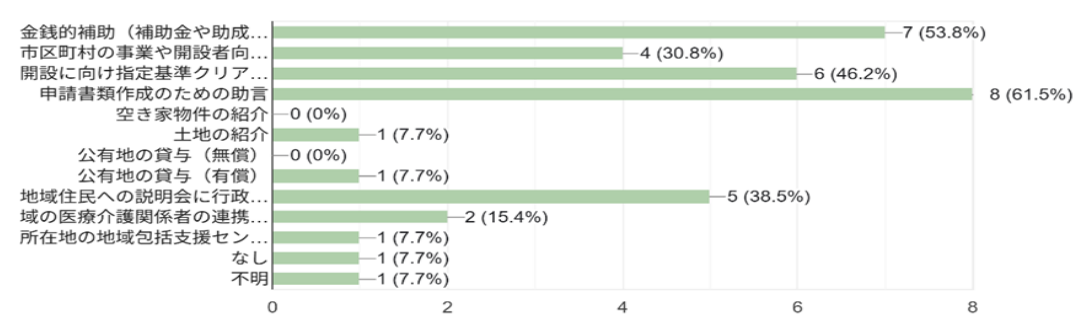
- ・自由意見：広域利用必要者はいるが、市町村への事務手続きや申請書類の受理など1か月程度要するため利用に至らない。手続の簡素化を希望。

6, 開設時の状況について

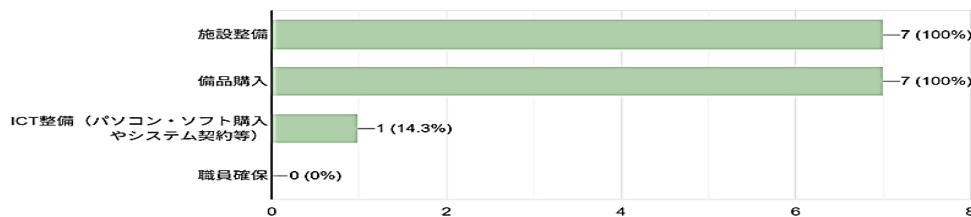
1) 看多機を開設した理由は何ですか



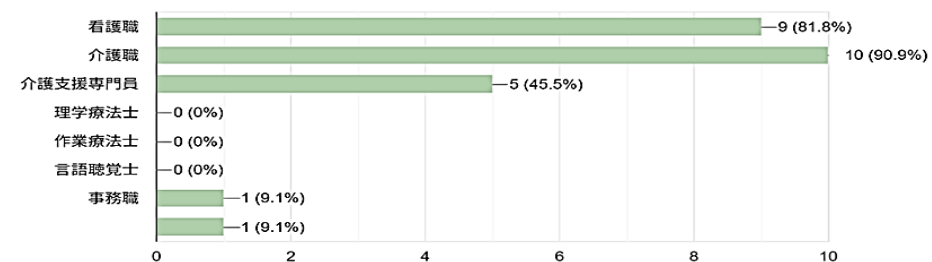
2) 看多機開設時に市町村や愛知県など行政から得た支援は何ですか



3) 得た支援のうち「金銭的補助」の内容は何ですか



4) 開設時、求人した職種は何ですか



5) 開設当手を振り返り、準備しておいた方がよかったことはありますか

- ・ 地域の方々、地域の保健、福祉、医療関係者へ周知と事前説明をしておくべき
- ・ 病院から在宅への中間施設としての位置づけが分かりやすいので病院への広報

7. 看多機事業所運営上の現在の課題について、以下の項目にそって具体的に記入する

- 1) 制度に関すること
- 2) 利用者に関すること（登録定員数や確保など）
- 3) 職員の確保に関すること
- 4) 看多機の周知に関すること
- 5) 多職種連携に関すること
- 6) その他

8. 看多機を開設してよかったことを自由に記載する

9. 今後の事業運営について

