



# あいちで**農業**を はじめるには

就農のためのガイダンス



- 1 愛知の農業について
- 2 就農までの道すじ
- 3 各種支援制度について



## 愛知の農業について



# あいちの農業を知っていますか？

## あちは全国有数の農業県！

愛知県は、自動車や機械などの製造業が盛んである一方、3,000億円を超える農業産出額を誇る全国有数の農業県でもあります。

2024年  
農業産出額  
**3,551**  
億円

全国  
第8位

農業産出額の全国順位

(単位:億円)

区分	2020年	2021年	2022年	2023年	2024年	
第1位	北海道	北海道	北海道	北海道	北海道	14,817
2	鹿児島	鹿児島	鹿児島	鹿児島	鹿児島	5,689
3	茨城	茨城	茨城	茨城	茨城	5,494
4	千葉	宮崎	千葉	千葉	千葉	4,533
5	熊本	熊本	熊本	熊本	青森	4,119
6	宮崎	千葉	宮崎	宮崎	熊本	4,116
7	青森	青森	青森	青森	宮崎	3,725
8	愛知	愛知	愛知	愛知	愛知	3,551
9	栃木	栃木	栃木	岩手	栃木	3,448
10	岩手	岩手	長野	栃木	岩手	3,269

特に！

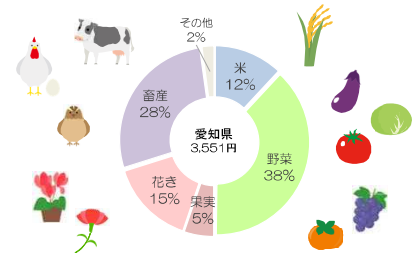
## 野菜や花きの生産、畜産が盛ん！

野菜は、農業産出額の38%、花きは15%、畜産は28%を占めています。中でも、花きについては、昭和37年以降連続で日本一を誇っています。

農業産出額の作物別構成比(2024年)

品目	産出額
米	424
野菜	1,354
果実	181
花き	531
畜産	985
その他	76
合計	3,551

(単位:億円)



## 県内の各地域の農業

愛知県では海拔0mの地帯から700mの山間地域において、多様な自然条件や、名古屋市など大量消費地が近いという地理的条件を生かし、それぞれの地域で特色ある農業が営まれています。米・小麦・大豆を始め、多岐に及ぶ品目の生産が盛んに行われています。

### 名古屋・尾張地域

【新規参入】 露地ナス、ダイコン、ネギ

木曾川によってたらされた肥沃な土壌を生かし、古くから野菜の栽培が盛んです。都市近郊の産地としての特性を生かし、野菜や果樹、花きで多種多様な品目が生産されています。

### 海部地域

【新規参入】 レンコン

海部地域は木曾川のデルタ地帯に位置し、豊かな水と肥沃な土壌に恵まれた平坦な地域です。この地域は、米の出荷が県内で最も早く、8月中旬から始まります。野菜や花きは、都市近郊という地理的条件を生かし、いちご、トマト、鉢花など、様々な品目が生産されています。

### 知多地域

【新規参入】 露地野菜、有機野菜、イチゴ

1961年に愛知用水が通水し、農業が飛躍的に発展しました。現在では、乳用牛・肉用牛や鶏などの畜産が大変盛んです。また、ふきなどの野菜、みかん、ぶどうなどの果樹、洋ランなどの花き栽培も盛んです。

### 西三河地域

【新規参入】 イチゴ、露地ナス、イチヂク

愛知県のほぼ中央に位置し、気候は温暖で交通の便が良く、古くから各種の産業が発展してきました。農業は、矢作川を水源とする明治用水などの水利に恵まれ、米や小麦、大豆、てん茶、いちじく、カーネーションなどが有名です。

### 豊田加茂地域

【新規参入】 ナシ、モモ

南西部の平坦地域と北東部の中山間地域からなっています。自動車産業で有名な地域ですが、農業も、米や小麦、大豆に加え、ナシなどの果樹、てん茶が盛んです。

### 新城設楽地域

【新規参入】 トマト、イチゴ、ホウレンソウ

面積の88%を森林が占める中山間地域です。農地面積は4%と少ないですが、鶏や肉用牛などの畜産が盛んです。また、夏期の冷涼な気候を生かして生産されるシクラメンも有名です。

### 東三河地域

【新規参入】 イチゴ、キャベツ

温暖な気候と豊川用水の恵みに加え、交通網の整備等により、全国屈指の農業地域を形成しています。キャベツ、トマト、しそ、きく、ばら、シクラメン、うずら卵などの全国的にも有名な品目が生産されています。特に、ビニールハウスやガラス温室による野菜や花きの施設栽培が盛んです。



## 就農までの道すじ

就農に必要な準備

5

### 就農のながれ



STEP 1



情報収集・就農相談

STEP 2



就農への意思を固める

STEP 3



解決すべき課題の整理

STEP 4



農家研修

STEP 5



就農計画の作成

STEP 6



就農に必要なものを確保



6

## STEP 1



## 情報収集・就農相談

自分がやりたい農業経営 **地域** **品目** **所得目標** **営農タイプ** のイメージを固めましょう。

### ▼ 想定される営農タイプ

営農タイプ	特徴
生産者組織の一員となって共同出荷する	▶ 主に農協出荷
直売・観光農園を行う	▶ 直売・狩り園
加工に取り組む(6次産業化)	▶ 資本力・販売力及び技術力が必要
有機農業	▶ 高い技術力が必要
やりがい農業	▶ 健康第一

地域内外の先輩農家から話を聞きましょう。



7

## STEP 2



## 就農への意思を固める

農業を始める = 個人事業主になる

### ヒト

- 技術力
- 経営管理能力
- コミュニケーション能力



### モノ

- 農地
- 機械
- 施設



### カネ



- 資金
- ・生活資金
  - ・初期投資
  - ・運転資金

現状と就農までの  
ギャップを把握

目標を設定し、  
課題解決する意思を固める

農業は  
簡単では  
ない!



8

### STEP 3

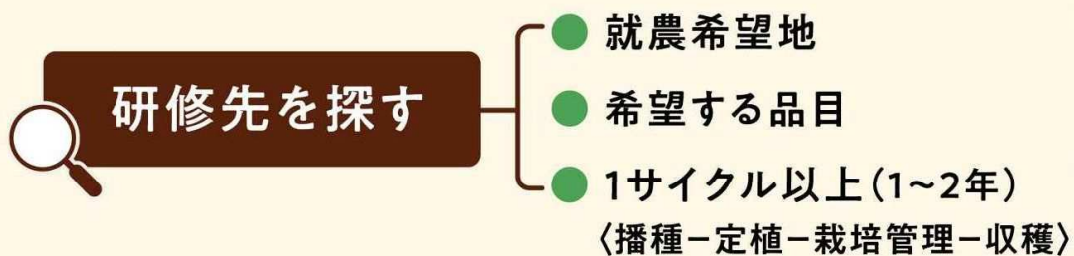


## 解決すべき課題の整理

課題	主な解決策
1 知識・技術の習得	▶ 1～2年の農家研修等
2 農地の確保	▶ 各市町村農業員委員会に相談、 農地法等の内容確認、近隣の農家から情報収集
3 資金の確保	▶ 3年分の生活資金、開業資金、1年目の運転資金
4 農業機械・施設等の取得	▶ 中古を中心に準備する
5 販売先の確保	▶ 研修先農家から情報収集する
6 住宅等の確保	▶ 自ら確保する
7 家族の協力・地域との交流	▶ 家族の協力を得る、積極的に地域行事に参加する

9

### 課題 1 知識・技術の習得



#### ！重要

研修中に地域の農業関係者と積極的にコミュニケーションをとり、  
技術、農地、販路などについて情報収集をしましょう。

## 課題 2 農地の確保



### ■ 農地の確保は「信用」が決め手!

- 地主の信用を得て、地域の一員として認められることが重要です。
- 研修先や親戚、知人、農協、農業委員会から情報収集しましょう。
- 候補地に何度(時間・季節毎に)も足を運び、周囲の状況(日照、水路等)を確認しましょう。

### ■ 農地の手続きは2通り

農地の貸借、売買は

① 農地中間管理機構を経由する方法

② 農地法の手続きによる方法

(農地法による許可が必要)

の2通りあります。

11

## 課題 2 農地の確保



### ① 農地中間管理機構を経由する方法は?

農地中間管理機構を通じて、農地の貸借、売買を行います。



就農地の市町村、農協等に相談してください。

### ② 農地法の手続きによる方法は?

- 手続きは、就農地の市町村の農業委員会で行います。
- 農地の貸借、売買は、農地法による許可が必要です。



適正な手続きを経ず、貸借・売買・贈与すると法律違反になります。

12

## 個人が農業に参入する場合の要件（農地法第3条）

要件	内容
1 農地のすべてを効率的に利用すること	研修実績・営農計画を持っていること
2 必要な農作業に常時従事すること	農地の取得者が取得後必要な農作業に常時従事（原則年150日以上）すること
3 周辺の農地利用に支障がないこと	周辺の地域の農業上の農地利用に支障を生じないこと（水利調整、農薬の散布等）

13

## 課題 3 資金の確保



### ■ 研修中から経営開始後に必要な主な資金

必要な時期	内容
研修中～経営開始後	生活費*1
研修中～経営開始前	施設*2、機械、装備、生産資材の準備
経営開始後	生産・出荷資材、動力光熱費、修繕費、地代・賃借料等

\*1 単身世帯の年間の生活費203万円/年 【出典】家計調査報告2024年（総務省統計局）

\*2 新設ハウスの本体価格：2,000万円以上/10a（普及指導員聞き取り）

14

## 課題 4 農業機械・施設等の取得

### 必要最小限の投資で!

- ・当初は必要最小限の農機具や施設を準備し、経営が軌道に乗りはじめてから徐々に装備を充実していくほうが堅実です。
- ・中古農機やリース、借り受けなどを活用し、負担を軽減しましょう。
- ・機械を格納する倉庫、出荷調製する作業場が必要となります。



15

## 課題 5 販売先の確保

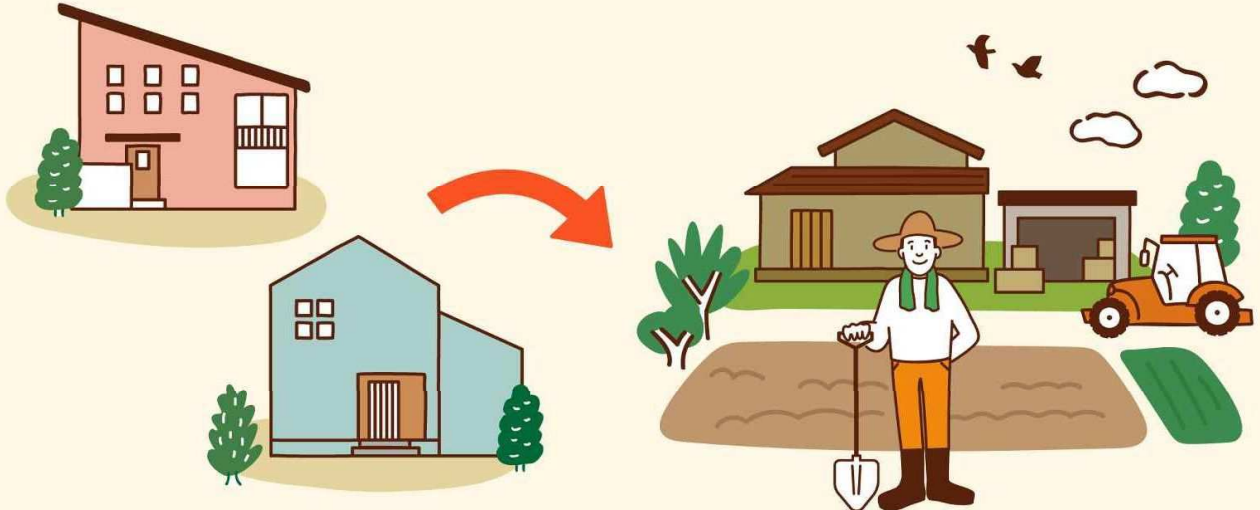
販売先	メリット	デメリット
市場出荷 (農協経由)	<ul style="list-style-type: none"> <li>・出荷時間が少なくて済む</li> <li>・販売代金の回収が確実</li> <li>・作ることに専念できる</li> </ul>	<ul style="list-style-type: none"> <li>× 価格を自分で決められない</li> <li>× 出荷規格をクリアしないといけない</li> <li>× 個人のブランド化が図れない</li> </ul>
直売所	<ul style="list-style-type: none"> <li>・自分で価格設定ができる</li> <li>・少量でも販売が可能</li> </ul>	<ul style="list-style-type: none"> <li>× パッケージ、配達などの作業が必要で労力がかかる</li> <li>× 販売できる量に限りがある</li> <li>× 売れ残りが発生することがある</li> </ul>
生協等店舗 飲食店、消費者	<ul style="list-style-type: none"> <li>・比較的利益率が高い</li> <li>・自分で価格設定ができる</li> </ul>	<ul style="list-style-type: none"> <li>× 販路の開拓が必要</li> <li>× 数量の安定供給が求められる</li> <li>× 品質の維持が求められる</li> </ul>

〈販売手数料の目安〉 ・農協経由の市場出荷:販売額の11%程度 ・直売所等:販売額の16%~30%程度

〈手数料以外の経費〉 (運送費) (ガソリン代、トラック出荷運賃、宅配便の配送料) (出荷資材) (段ボール、包装資材) (出荷にかかる人件費等)

16

## 課題 6 住居の確保



17

## 課題 7 家族の理解・地域に溶け込む



農業経営は家族の協力が不可欠となります。農繁期には手伝ってもらえるようにしましょう。

移住を伴う場合は、生活環境の変化や収入の安定性の面で理解を得る必要があります。

農業は自分一人では成り立たないと言っても過言ではありません。

円滑に営農できる環境を整えるために地域との信頼関係が必要です。



草刈りや水路の掃除等地域活動への参加とともに、慣習や伝統行事を理解し、地域の一員として活動する姿勢が必要です。

18

## STEP 4



## 研修

- 1 先進農家・農業法人・生産組織
- 2 愛知県立農業大学校の社会人向け研修
- 3 市町村等が実施する農業塾

19

## 研修

### 1 先進農家・農業法人・生産組織

県の認定を受けた研修機関があります



あいちの農林漁業スタートガイド「あいちから」で確認

- 研修前に研修期間、内容、時期等について面談しましょう
- 研修日誌の記帳をしましょう

20

## 研修 2 愛知県立農業大学の社会人向け研修

### 1 ニューファーマーズ研修

座学は農業大学校 **平日2日**、実習は農家

**野菜** **果樹** **花き** **作物** の4コース

約10か月

### 2 農業技術研修

職業訓練研修  
露地野菜の実習と講義

**平日5日**

約9か月

21

## 研修 3 市町村等が実施する農業塾

就農地と目指す営農タイプに合った研修を受けましょう



あいちの農林漁業スタートガイド「あいちから」で確認

- 目指す営農タイプ(専業・兼業・家庭菜園)に合った研修を選びましょう
- 農地あっせんの有無を確認しましょう

22

## STEP 5



# 就農計画の作成

面積あたりの **収穫量・売上高・作業時間** 等を数値で把握しましょう。

### 経営目標

将来の農業経営目標（経営規模、所得）を明確にしましょう。

### 収支計画

就農後3年間は平均より低めの生産量で計画しましょう。

### 投資計画

過剰な投資は絶対にしない。中古を活用したり借りることも検討しましょう。



就農計画は**農地の確保**や**就農支援制度**（青年等就農資金、新規就農者育成総合対策等）を活用するためにも必要です。

## STEP 6



# 就農に必要なものを確保

就農前までに  
準備すること

- 農地の確保・農地の法的手続・資金の借受
- 施設の建設・機械・種苗・肥料・農薬・資材の購入
- 機械・資材等の保管場所の確保
- 地域営農組織等へのあいさつ
- 販売先・販売方法の検討・部会や市場への申し込み
- ほ場の除草・耕起・土壌改良
- 雇用を活用する場合は労働力





## 応援してくれる人を たくさん持とう!



- 地域の篤農家、普及指導センター、農協営農指導員等へ相談し、技術指導を受けましょう。
- 地域の世話役となる区長や町内会役員、土地改良区へあいさつをしておきましょう。
- 生産者の組合・部会や4Hクラブへ加入しましょう。
- 新規参入の先輩、地域の同業者(や異業者)と情報交換を行いましょう。
- JA、農業資材業者、農薬・肥料業者、種苗業者などの営業担当者と情報交換を行いましょう。

### 参考資料

## 新規就農者用 営農モデル一覧表

個人経営体(目標とする農業所得:概ね250万円)

作目	営農モデル名	就農地域	品目	経営規模(目標) (a)	10a当たり粗収益 (千円)	10a当たり経営費 (千円)	10a当たり所得 (千円)	農業所得率 (%)
野菜	キャベツ主体	平坦	キャベツ	130	540	424	116	21%
			スイートコーン	60	390	325	65	17%
野菜	夏秋ナス	平坦	露地ナス	20	3,875	2,531	1,344	35%
野菜	イチゴ	平坦	イチゴ	15	8,640	7,104	1,536	18%
果樹	イチジク	平坦	露地イチジク	15	1,890	1,109	781	41%
			施設イチジク	10	4,200	2,710	1,490	35%
果樹	モモ+ナシ	平坦	モモ	50	1,285	980	305	24%
			ナシ(豊水・あきづき)	30	1,290	919	371	29%

※品目毎に「10a当たり経営費」を表記しているため、複数品目のモデルでは「10a当たりの所得」の合計が250万円に達しない場合があります。

## 稲作経営の概要

### 労力



ナゴヤドーム  
約8個分

家族2人+パートさん  
経営面積:約40ha



### 必要な機械・施設



トラクター、田植機、コンバイン、  
軽トラック、機械庫、育苗施設等

総取得価格  
約1億  
5000万円

JA出荷の場合

売上高 約5,300万円 - 経費 約4,500万円 = 所得 約800万円

独自販売の場合

- ・生産に必要な機械・施設とは別に、乾燥、籾摺り、選別、出荷までの一貫作業を行うミニライスセンターの整備に概ね1~数億円が必要
- ・販路確保も必要

※経営継承希望農家情報は、「農業をはじめ.JP」を参考にしてください。

## 各種支援制度について

- 1 青年等就農計画認定制度
- 2 新規就農者育成総合対策
- 3 青年等就農資金

# 1 青年等就農計画認定制度とは

新たに農業を始める方が、今後5年間の経営目標などを記した  
**青年等就農計画**を作成し、経営を開始しようとする市町村へ申請し、  
市町村の認定を受けた **認定新規就農者** に対し、  
早期の経営安定に向けた支援措置を受けられる制度。

## 1 対象者

その市町村の区域内において新たに農業経営を営もうとする青年等で以下に当てはまる方。

- ・青年(原則18歳以上45歳未満)
- ・特定の知識・技能を有する中高年齢者(65歳未満)
- ・上記の者が役員の過半を占める法人



## 特定の知識・技能を有する 中高年齢者(65歳未満)とは…



65歳未満のものであって、かつ、次の各号のいずれかに該当する者

- (ア) 商工業その他の事業の経営管理に3年以上従事した者
- (イ) 商工業その他の経営管理に関する研究又は指導、教育その他の役務の提供の事業に3年以上従事した者。
- (ウ) 農業又は農業に関連する事業に3年以上従事した者
- (エ) 農業に関する研究又は指導、教育その他の役務の提供の事業に3年以上従事した者
- (オ) (ア)から(エ)までに掲げる者と同等以上の知識及び技術を有すると認められる者

# 1 青年等就農計画認定制度とは

## 2 青年等就農計画の認定

認定の要件/ 市町村は、申請された青年等就農計画が次の要件を満たす場合に、その認定を実施。

- ・その計画が市町村の基本構想に照らして適切であること
- ・その計画が達成される見込みが確実であること 等

年間農業所得目標 ▶ 概ね250万円

年間労働時間目標 ▶ 概ね2,000時間

## 3 計画認定後のメリット措置

- ・青年等就農資金（無利子融資）
- ・新規就農者育成総合対策（経営発展支援事業、経営開始資金等）



## 青年等就農計画認定申請書

就農5年後に

農業所得 概ね 250万円

総労働時間 概ね 2,000時間/人

- 経営の構想と目標
- 目標達成に必要な措置（機械・施設等の導入計画等）
- 技術・技能の習得状況

青年等就農計画認定申請書  
 市町村長 殿  
 申請者住所  
 氏名<名称・代表者>  
 年 月 日生 ( 歳 )  
 <法人設立年月日 年 月 日設立>  
 農業経営基盤強化促進法（昭和55年法律第65号）第14条の4第1項の規定に基づき、次の青年等就農計画の認定を申請します。

青年等就農計画				
就農地		農業経営開始日	年 月 日	
就農形態 (該当する形態に レ印)	<input type="checkbox"/> 新たに農業経営を開始 <input type="checkbox"/> 親（三親等以内の親族を含む。以下同じ。）の農業経営とは別に 新たな部門を開始 <input type="checkbox"/> 親の農業経営を継承 { <input type="checkbox"/> 全体、 <input type="checkbox"/> 一部 } 継承する経営での従事期間 年 月			
目標とする営農類型 (備考の営農類型 の中から選択)				
将来の農業 経営の構想	(年間農業所得及び年間労働時間の現状及び目標)			
	現状		目標 ( 年 )	
	年間農業所得	千円	年間労働時間	千円 時間
作目・部門名	現状		目標 ( 年 )	
	作付面積 飼養頭数	生産量	作付面積 飼養頭数	生産量
農業				

## 収支計画の実際

売上 **品目** **面積** **収量** **単価** で決まる

1年目の収量は  
5年目(目標年)の5~7割

		計画 1年目	計画 2年目	計画 3年目	計画 4年目	計画 5年目	
① 農業収入		486,000	2,070,000	2,070,000	5,994,000	7,680,000	
売上高	品目① (夏秋ナス)	栽培面積(a)		8	8	10	12
		単収(kg/10a)		5,000	7,500	9,000	10,000
		生産量(kg)		4,000	6,000	9,000	12,000
		販売単価(円/kg)		225	225	250	250
		売上高(円)	0	900,000	1,350,000	2,250,000	3,000,000
	品目② (ブロッコリー)	栽培面積(a)	18	30	60	80	100
		単収(kg/10a)	1,500	1,500	1,800	1,800	1,800
		生産量(kg)	2,700	4,500	10,800	14,400	18,000
		販売単価(円/kg)	180	260	260	260	260
		売上高(円)	486,000	1,170,000	2,808,000	3,744,000	4,680,000

※ここに記載した収支計画は事例として作成したものです。実際の数字とは異なる場合があります。

33

## 経費

**原材料費** **機械・施設の減価償却費** **雇用労賃** **手数料** など

② 農業支出		1,203,460	2,647,700	3,010,380	3,912,340	4,859,800	
原材料費	種苗費	72,000	140,000	160,000	200,000	250,000	
	肥料費	156,000	230,000	260,000	320,000	400,000	
	農薬衛生費	34,000	209,000	209,000	209,000	256,000	
	諸材料費	282,000	536,000	536,000	536,000	626,000	
	動力・光熱費	132,000	371,000	371,000	371,000	454,000	
	農具費	36,000	14,000	14,000	14,000	16,000	
	修繕費	96,000	162,000	162,000	162,000	162,000	
	土地改良・水利費						
	地代賃借料			000		000	35,000
	支払利息						
その他経費	共済金・租税公課	10,000	10,000	10,000	10,000	10,000	
	⑧ 減価償却費	262,000	688,000	771,000	771,000	771,000	
	雇用費				600,000	1,000,000	
	出荷販売経費	53,460	227,700	457,380	659,340	844,800	
	雑費	40,000	30,000	30,000	30,000	35,000	

※ここに記載した収支計画は事例として作成したものです。実際の数字とは異なる場合があります。

34

## 減価償却費の例

軽車両は4年

区分	台数・規模	取得価格	耐用年数	減価償却費	修繕費
軽トラック	1台	700,000	4	175,000	21,000
管理機	1台	500,000	7	71,429	15,000
動力噴霧器	1台	420,000	7	60,000	12,600
灌水装置	1台	160,000	7	22,857	4,800
防風ネット	30a	1,500,000	7	214,286	45,000
育苗ハウス	100㎡	1,100,000	10	110,000	11,000
トラクター20ps(中古)	1台	500,000	2	250,000	15,000
合計	-	4,880,000	-	903,571	124,400

※ここに記載した収支計画は事例として作成したものです。実際の数字とは異なる場合があります。

※農機具は7年、ハウスは部材によるが、10年など。  
※中古で耐用年数を経過したものは2年。

35

## 5カ年収支計画(抜粋)

目標 250万円 以上

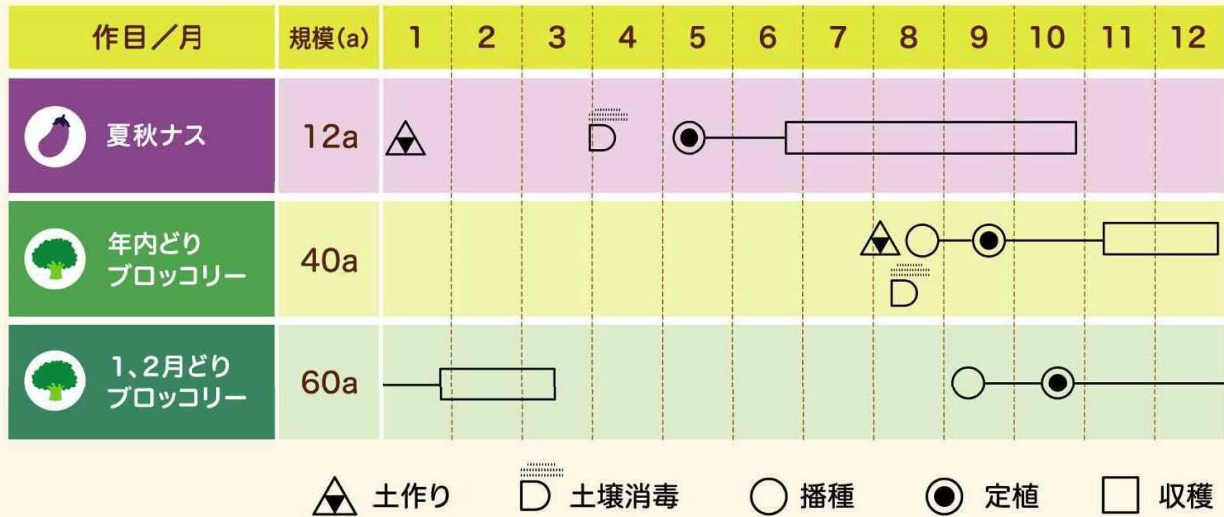
	計画 1年目	計画 2年目	計画 3年目	計画 4年目	計画 5年目
①農業収入	486,000	2,070,000	4,158,000	5,994,000	7,680,000
②農業支出	1,203,460	2,647,700	3,010,380	3,912,340	4,859,800
③農業所得 ①-②	-717,460	-577,700	1,147,620	2,081,660	2,820,200
④農外所得	0	0	0	0	0
⑤総所得 ③+④	-717,460	-577,700	1,147,620	2,081,660	2,820,200
⑥家計費	1,700,000	1,700,000	1,700,000	1,700,000	1,700,000
⑦借入金償還額	0	0	0	0	655,000
手元に残る金額 ⑤+⑧-(⑥+⑦)	-2,417,460	-2,277,700	-552,380	381,660	465,200

※ここに記載した収支計画は事例として作成したものです。実際の数字とは異なる場合があります。

36

## 栽培計画

- ✓ 栽培する品目の作業計画を立てましょう。
- ✓ 月ごと、作業労働毎の作業時間を計画する必要があります。
- ✓ 適切な時期に作業を進めることが収量の確保につながります。



37

## 栽培計画 (月別作業労働別作業時間) 経営全体

作目・作業名/月	1	2	3	4	5	6	7	8	9	10	11	12	計
育苗	0	0	0	10	6	0	0	44	66	0	0	0	126
耕起	6	0	0	6	0	0	0	14	0	21	0	0	47
畝たて・播種	0	0	0	6	12	0	0	20	12	36	0	0	86
定植	0	0	0	0	10	0	0	0	40	60	0	0	110
栽培管理	0	0	0	0	0	24	24	24	42	69	45	0	228
中耕・除草	0	0	0	0	0	0	0	12	19	29	0	0	60
収穫	66	66	33	0	0	12	180	216	216	180	44	44	1,057
包装・荷造り・出荷	66	66	33	0	0	5	96	108	108	84	66	66	698
後片づけ	22	0	0	33	0	0	0	0	0	0	10	0	65
計	160	132	66	55	28	41	300	438	503	479	165	110	2,477
(うち雇用時間)								200	200	200			600
自家労力	160	132	66	55	28	41	300	238	303	279	165	110	1,877


38

## 夏秋ナスの生育

定植後3週間



収穫最盛期



39

## ブロッコリーの生育

育苗



移植機



収穫期



定植後

40

# 新規就農支援施策の全体像

「農業」の発見

就農検討

就農準備

就農開始

経営発展

農業の魅力発信支援事業 職業としての農業の魅力発信の取組を支援

農業人材確保推進事業

新規就農相談・情報発信、就農相談会の開催等を支援

独立自営就農者への支援

資金面の支援

**就農準備資金** 》 研修期間中、年間最大165万円を交付（最長2年間）  
**経営開始資金** 》 新たに経営を開始する者に対して年間最大165万円を交付（最長3年間）

機械導入等の支援

**経営発展支援事業**  
**新規就農者（49歳以下）の機械・施設の導入等を都道府県と連携して支援**  
 ● 国費上限：最大600万円（経営開始資金受給者は250万円）  
 ● 補助率：都道府県支援分の2倍を国が支援（国1/2、都道府県1/4）

**新規就農者チャレンジ事業**  
 農業構造転換集中対策として、新規就農者（64歳以下）に機械・施設の導入等を支援  
 ● 国費上限：個人1,500万円、法人3,000万円  
 ● 補助率：3/10

青年等就農資金

無利子資金により、機械・施設等の取得、営農資金を支援

雇用就農の促進  
 （農業法人等への支援）

雇用就農資金

- 正規雇用に向けたトライアル雇用就農の実施のためのマッチング経費等を支援
- 就農希望者を新たに正規雇用する農業法人等に対して、年間最大60万円を交付（最長4年間）

雇用体制強化事業

- 就労条件改善による従業員の働きやすさを高める取組を支援
- 他産地・他産業との連携等による労働力確保の取組を支援

受入体制支援

農地の受け手確保に向けた**新規就農者誘致環境整備事業**

地域計画の策定により明らかになった受け手のいない農地に新規就農者を誘致するための

- 体制整備
- 研修農場の整備
- 就農前後の方に対するトータルサポート活動
- 農地の整備等を一体的に支援

教育支援

農業教育高度化事業等

農業大学校や農業高校等における農業教育の高度化・充実に必要な

- カリキュラム強化
- 研修用機械・設備の導入
- 施設の整備
- 現場実習や出前授業
- 就農コーディネーターの設置等を支援

スマート農業研修教育環境整備事業

農業構造転換集中対策として、スマート農業技術を実践的に学べる研修農場の整備、農業大学校等の農業教育機関におけるスマート農業機械の導入やICT環境の整備、現役農業者向けのスマート農業のリ・スキリング等を支援

## 研修への支援

### 就農準備資金

対象者

就農時の年齢が49歳以下であること

研修期間中の研修生に対して

支援額

13.75万円/月（165万円/年）×最長2年間

※前年の世帯所得その他要件を満たし、県に承認される必要があります

## 就農後の支援



### 経営開始資金

対象者

認定新規就農者（就農時49歳以下）

新規参入者、親元就農者（親の経営に従事してから5年以内に継承した者）のうち、リスクのある取組を行う者が対象

支援額

13.75万円/月（165万円/年）× 最長3年間

※前年の世帯所得その他要件を満たし、市町村に承認される必要があります

43

## 新規の経営開始への支援



### 経営発展支援事業

機械・施設、家畜導入、果樹・茶改植、リース料等が対象

対象者

認定新規就農者（就農時49歳以下）

新規参入者、親元就農者（親の経営に従事してから5年以内に継承した者）が対象

支援額

上限 750万円（国費+県費）

（経営開始資金の交付対象者は上限375万円）

補助率

国 1/2 県 1/4

44

## 新規の経営開始への支援



### 経営発展支援事業

地域計画早期実現支援枠

- ① 機械・施設等の修繕・移設・撤去等      ② 機械・施設等の導入が対象

#### 対象者

認定新規就農者（就農時49歳以下）等  
（事業実施年度の3年前の年度の4月以降に農業経営を開始した者）  
※過去に経営開始資金・経営発展支援事業の交付を受けていないこと

#### 支援額

上限 900万円（国費＋県費）

#### 補助率

① 国 1/3    県 1/6      ② 国 1/2    県 1/4

45

## 2 青年等就農資金とは

### 青年等就農資金制度について

新規就農者の定着を促進するため、新規就農者向けの無利子資金により、営農に必要な機械・施設の整備等を支援。

#### 1 青年等就農資金の対象者

新たに農業経営を営もうとする青年等であって、  
市町村から「青年等就農計画」の認定を受けた個人・法人 つまり、「認定新規就農者」



46

## 2 青年等就農資金の借入条件等

農地の取得には  
使えません!!

NO

### 資金使途

- 1 農地・牧野の改良、造成に必要な資金
- 2 農地・採草放牧地の賃借権等の取得に必要な資金
- 3 果樹の植栽、育成に必要な資金
- 4 オリーブ・茶・多年生草本・桑・花木の植栽、育成に必要な資金
- 5 家畜の購入、育成に必要な資金
- 6 次に掲げる費用の支出に必要な資金
  - ・農機具、運搬用機具等の賃借権の取得に必要な資金
  - ・創立費、開業費等に計上し得る費用に充てるのに必要な資金
  - ・農薬費、肥料費、飼料費等に充てるのに必要な資金
- 7 次に掲げる施設の改良、造成、取得に必要な資金
  - ・農舎、畜舎、農機具及び運搬用機具等
  - ・農産物の生産、流通、加工又は販売に必要な施設等

資金利率

無利子

償還期限

17年以内（うち据置5年以内）

借入限度額

3,700万円

担保・保証

実質無担保・無保証人

## 3 青年等就農資金を利用する際の注意事項



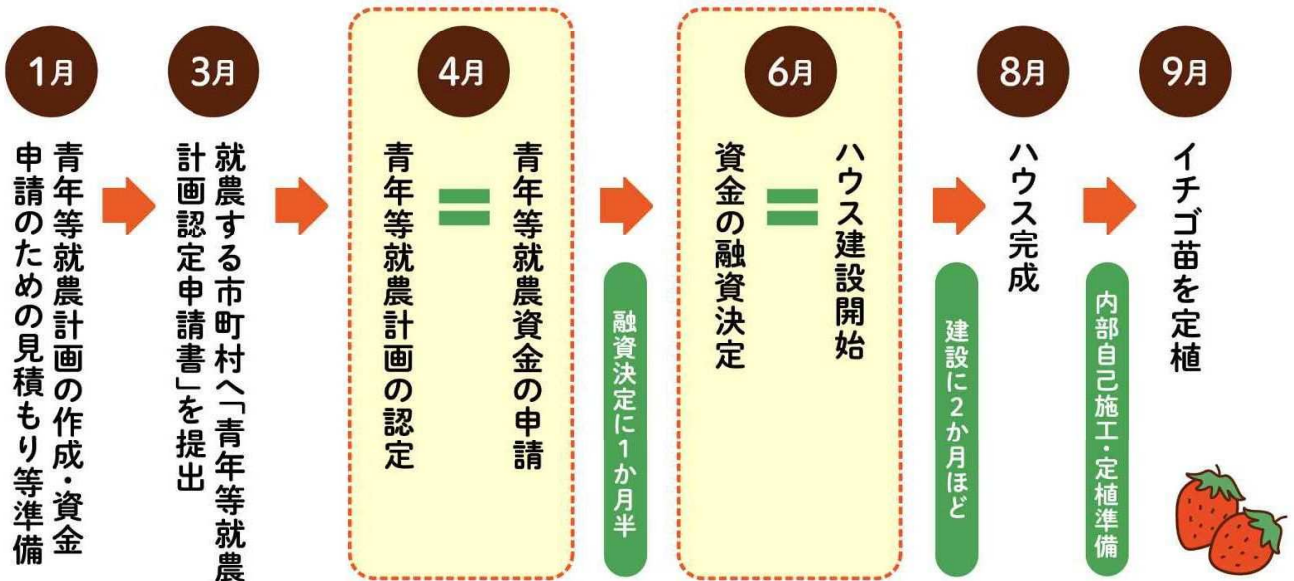
- 認定新規就農者が利用できる、無利子の融資。
- お金を借りて、自由に購入する、ものではありません。
  - ・農業経営において、A、Bが必要、その見積額が〇〇円、△△円だから、合計◇◇円の融資を希望、と申請します。
  - ・融資の許可がおりると、通帳に◇◇円が振り込まれ、すぐに支払いをします。
- 返済は、自分の設定した支払月に、口座から引き落とされます。

※先に支払いを済ませたものは青年等就農資金の対象になりません。

※申請から、融資の決定が下りるまで、1か月半から2か月かかります。

※申請時に、返済計画を提出。その内容によって、融資がおりない場合もあります。

## 就農までのスケジュール〈イチゴでハウス新設の場合〉



49

## 今後の流れ

1. 申込時に送信されたメールに記載のURLからアンケートに回答(2日以内)
2. 回答後に送信されたメールに記載のURLから個別相談を申し込み(希望者のみ)  
※個別相談実施前に就農相談カルテを作成して提出してください。
3. 農起業支援ステーションで個別就農相談
4. 就農地と栽培品目が決まったら就農希望地での就農相談(県内8か所の農起業支援センター)

50