

さくせい グラフ作成のポイント チェックシート①

まいかい
毎回、グラフとしては優れた作品であっても、用紙のサイズ（72.8cm×51.5cm（B2判））が
まちが
間違っていたり、内容に不備や誤りがあるため、入賞を逃す作品が多くみられます！
おうぼ
応募の前にいま一度、以下の点をチェックしてみよう！

チェック項目		チェック欄
①	作品の大きさは72.8cm×51.5cm(B2判)になっているかな？	<input type="checkbox"/>
②	グラフの単位は書いてあるかな？	<input type="checkbox"/>
③	グラフの目盛りは0基線になっているかな？	<input type="checkbox"/>
④	誤字や脱字はないかな？	<input type="checkbox"/>
⑤	使用した資料の出所、時点は書いてあるかな？ (※作品表面に記入しよう！)	<input type="checkbox"/>
⑥	観察、調査の記録や統計表(取材資料)を作品の下に貼ってあるかな？ (※統計表が3枚以上になるときは、表面に県名(愛知県)、応募部門、学校名(児童・生徒・学生の場合)、氏名を書いた封筒(A4判)に入れて、封筒は作品に貼りつけないで応募してね！)	<input type="checkbox"/>
⑦	部品がはがれないように頑丈にのりづけしているかな？	<input type="checkbox"/>
⑧	作品のタイトルとグラフの内容は合っているかな？	<input type="checkbox"/>
⑨	他の人が作成したイラストや写真を使っていないかな？ (※他の人のお許しをもらったとしても、使用してはいけません！)	<input type="checkbox"/>
⑩	作品のタイトルやグラフの中に、企業名や商品名を書いていないかな？ (※企業のロゴや商品のイラストを使用してもいけません！)	<input type="checkbox"/>
⑪	グラフの凡例は書いてあるかな？	<input type="checkbox"/>
⑫	観察、調査の記録や統計表(取材資料)の数字と作品のグラフの数字は合っているかな？(※計算に間違いがないかも確認しよう！)	<input type="checkbox"/>
⑬	作品裏面右下に応募部門、作品名、氏名、学校名及び学年(児童・生徒・学生の場合)、自宅住所及び連絡先(直接、愛知県統計協会に応募する場合)を書いてあるかな？(※「応募用紙」【様式1-1、1-2】を活用してね！)	<input type="checkbox"/>

このチェックシートは、愛知県ホームページ「Web統計あいち」内グラフコンクール募集要領のページからダウンロードできます。

※チェックシート②と一緒にチェックしよう！

さくせい グラフ作成のポイント チェックシート②

①

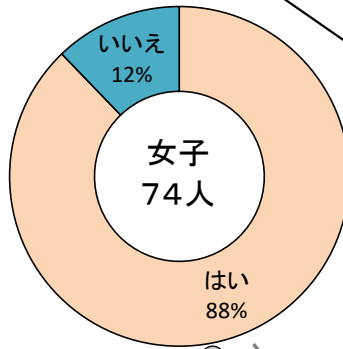
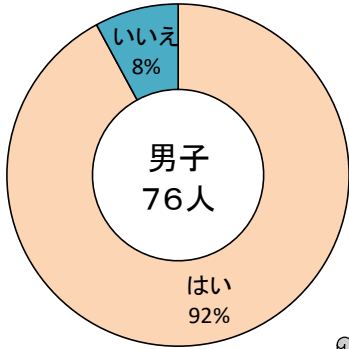
51.5cm

表面

朝食食べて元気いっぱい!



1 朝食を食べていますか?



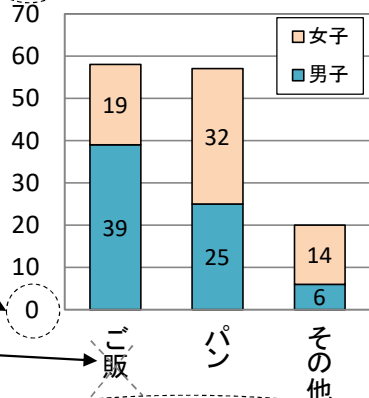
2 主食は何を食べていますか?

3 どんなパンが好きですか?

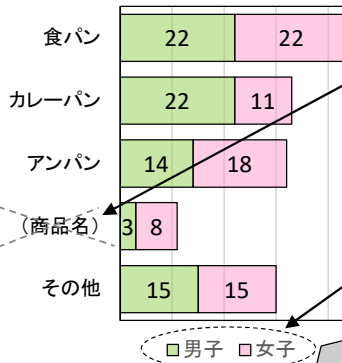


① 72.8cm

(人) 1で「はい」と答えた人に聞きました!



0 10 20 30 40 50 (人)



資料: ◎◎小学校6年生150人調べ
(令和〇年△月◇日)

⑥ のりしろ

1 朝食を食べていますか?

	男子(人)	割合(%)
はい	70	92
いいえ	6	8
合計	76	100

	女子(人)	割合(%)
はい	65	88
いいえ	9	12
合計	74	100

2 主食は何を食べていますか? (人)

	男子	女子	合計
ご飯	39	19	58
パン	25	32	57
その他	6	14	20
合計	70	65	135

3 どんなパンが好きですか? (人)

	男子	女子	合計
食パン	22	22	44
カレーパン	22	11	33
アンパン	14	18	32
(商品名)	3	8	11
その他	15	15	30
合計	76	74	150

裏面

⑬ 応募
用紙【様
式1】

3cm

⑥ のりしろ

※B5、A4判用紙
観察、調査の記
録や統計表(取材
資料)
1~2枚の場合