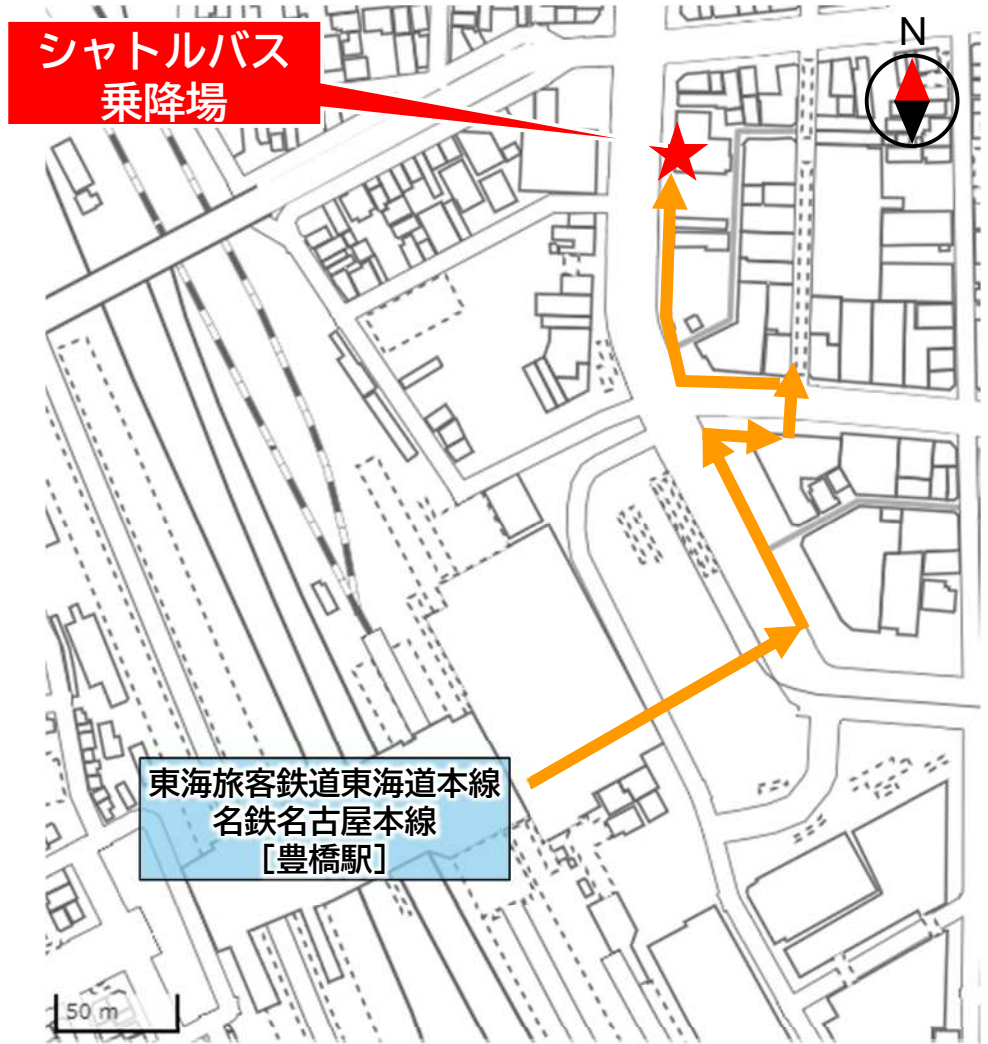



## シャトルバス乗降場〈駅側〉

●JR東海道本線・名鉄名古屋本線等『豊橋駅』  
コンフォートホテル豊橋付近

※ 会場までバスで約20分になります。降車後には会場に入るためのセキュリティチェック等に時間がかかる可能性もございますので、乗車前にトイレ等はお済ませください。



[注] 地理院地図Vector（白色地図）を加工して作成

## 運行時間

豊橋駅	所用時間：片道20分	豊橋市民球場
競技開始2時間30分前頃 運行開始（予定）	←→	

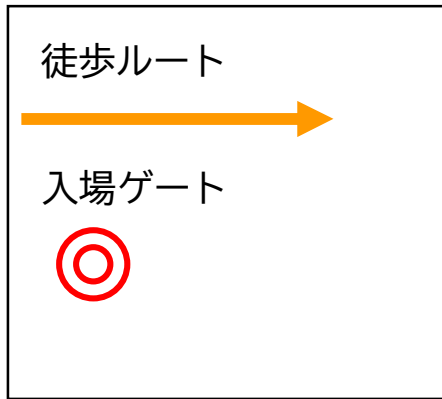
※ 定員には限りがあります。乗車人数によってはお待ちいただく場合がありますので、時間に余裕を持ってご利用ください。

※ 運行本数には限りがあるため、ご乗車いただけない場合がございます。

## シャトルバス乗降場〈会場側〉

### ●（会場）豊橋市民球場

※ 最寄駅の豊橋駅まで約20分の乗車になります。乗車前にトイレ等はお済ませください。



シャトルバス  
乗降場

## 運行時間

豊橋駅	所用時間：片道20分	豊橋市民球場
	←→	最終試合終了後 2時間程度で運行終了 (予定)

- ※ 定員には限りがあります。乗車人数によってはお待ちいただく場合がありますので、時間に余裕を持ってご利用ください。
- ※ 運行本数には限りがあるため、ご乗車いただけない場合がございます。
- ※ 競技の延長等により、最終試合終了前に運行終了となる場合がございます。
- ※ 午後11時10分頃の便を終発（豊橋市民球場 発）とする予定です。