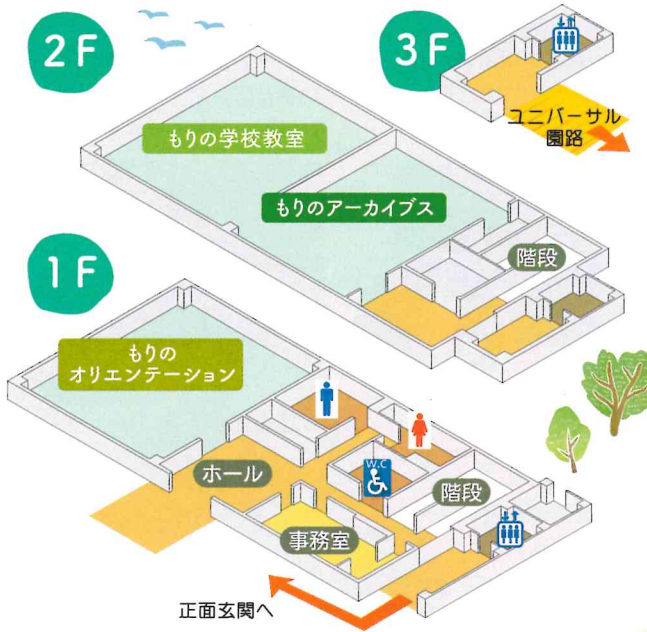


あそび 学ぶ ふれあい 気づく

昔ながらの木造校舎をイメージして
建てられた建物の中で、
自然体験や工作などを通して、
楽しみながら環境について
学ぶことができます。



もりの学舎前ひろば



もりの学舎 ☆ふれあいテラス

交通案内

●電車・バス

地下鉄東山線	藤が丘	東部丘陵線(リニモ)	約13分	愛・地球博記念公園	下車
愛知環状鉄道	八草	東部丘陵線(リニモ)	約3分	愛・地球博記念公園	下車
瀬戸駅前	名鉄バス		約28分	愛・地球博記念公園	下車

●車

名古屋瀬戸道路	長久手インター	一般道路を東へ約2km	愛地球博記念公園
東海環状自動車道	豊田藤岡インター	猿投グリーンロードを西へ約9km	愛地球博記念公園
国道155号	八草交差点	西へ約1.5km	愛地球博記念公園

もりの学舎へは南駐車場をご利用ください。(南駐車場からもりの学舎まで徒歩約5分)
南駐車場へは「愛・地球博記念公園西口」信号機より直進



ご利用案内

開館時間 : 9時～17時
休館日 : 火曜日(火曜日が祝日の場合は次の平日)
12月29日～1月1日
※ 春・夏・冬休み期間中は火曜日も開館します。

お問合せ

いばらがばさま
〒480-1342 愛知県長久手市茨ヶ廻間乙1533-1
電話 (0561)61-2315 / FAX (0561)61-2328
E-mail: support@mori-manabi.org


団体20名以上の方が見学を希望される
場合は、事前にご連絡ください。

<https://kankyo-gakushu-plaza.pref.aichi.jp/manabiya/>

ホームページ
はこちら



2023年8月



愛・地球博記念公園

まなびや もりの学舎

フィールドセンター

学びがもっと、楽しくなる!



ぐりっちよ

もりのアーカイブス

探してみよう

自分でさわったり動かしたりできる展示や映像、本などで、自然や環境について学べます。



自然の声を聞いてみよう



開けてびっくり



もりのクイズ教室



環境図書コーナー



参加しよう

もりの学校教室



環境をテーマとしたいろいろな講義を行っています。



情報がいっぱい!

もりのオリエンテーション

もりの学舎周辺のみどころ情報や、散策する際の注意事項などをお知らせしています。その他にも周辺で見られる生き物などを展示しています。



プログラム案内



森の案内人・インタープリターにより、五感と想像力を使った自然とのふれあいの場を提供します。

土日・祝日などには、子どもから大人まで楽しめる様々な体験プログラムを行っています。

インタープリターと歩くもりのツアー

インタープリターと森の中や「かめの池ツアートレイル」で、五感や想像力を使ったあそびを通じて自然と触れ合います。

1回 10人程度 約50分
対象：一般・団体・小学生以上



インタープリターともり遊びにいこう

インタープリターといっしょに、森の中で自然と触れ合うあそびを体験します。

1回 10人程度 約35分
対象：一般・団体・3才以上*



あそび工房(工作教室)

木の実や小枝などの自然素材を使った工作を行います。自然を学べるクラフトなど様々な工作メニューがあります。

1日 50人まで 約20分
対象：一般・団体・3才以上*



ひろば de しぜんあそび

幼児から大人の方までどなたでも参加できるプログラムです。自然を手軽に楽しめます。

1回 15分程度
対象：一般・どなたでも



平日も開催!

絵ものがたりの散歩道(セルフプログラム)
絵ものがたりを読みながら親林楽園を散策します。



しぜん de ビンゴ(セルフプログラム)
「しぜん de ビンゴシート」を持って広場や親林楽園で探索!持ち帰って、家の近くでもできます。



まなびーや・ひろーば(セルフプログラム)
身近な自然などを使った工作やあそびを体験できます。
月ごとに異なるプログラムを用意しています。



セルフガイドツアー(要予約)

インタープリターから出されるテーマに沿って、グループに分かれて森の中を探索します。

1回 60分~90分程度
対象：団体・幼児以上
定員：100名程度



- 天候などにより、プログラムの内容の変更や中止をすることがあります。
- 記載のプログラムの他、夏休みなどには特別プログラムも実施しています。



参加費は
無料です

実施日、詳細については、
ホームページをご覧ください。

● 団体利用について

上記プログラムの他、小学校、子ども会、幼稚園・保育園など、個別のご要望にお応えします。事前にご相談ください。詳しくは、こちらをご覧ください。………>



*小学生未満は保護者同伴

歩いてみよう!

まなびや 周辺の学舎 散策 MAP

散策案内図

もりの学舎の周辺では、この地域を代表するフモトミズナラなどの落葉樹、ソヨゴなどの常緑樹が見られます。

また、季節によって紅紫色の花を咲かせるツツジ類、薄紫色の花を咲かせるスマレ類といった植物や、カワセミ、コゲラなどの鳥類、カブトムシ、ゴマダラカミキリなどの昆虫类等、様々な生き物を観察することができます。

散策路には、幅が広く緩やかな坂のユニバーサル園路も整備されています。

気軽に自然の中の散策をお楽しみください。

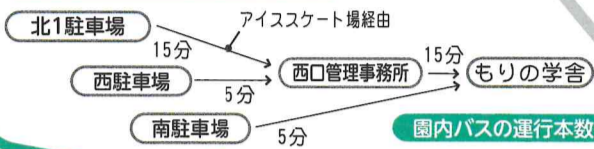
もりの学舎への広域図



広域図凡例

- 歩行ルート
- 園内バスルート/バス停
- 駐車場
- 西ルート
- 東ルート

徒歩での移動に要する標準時間



園内バスの運行本数(1時間あたり)

月・水～金 : [西ルート] 1便 [東ルート] 2便
土/日/祝日等 : [西ルート] 2便 [東ルート] 3便

散策案内図凡例

- 散策路
- ユニバーサル園路
- 階段
- 歩行不可
- ツアー専用路
- もりの案内板
- 展望ポイント
- トイレ
- エレベーター
- バス停



森の注意事項

- 公園内(喫煙コーナーを除く)は禁煙です。
- ゴミは持ち帰りましょう。
- 動植物などの採取はできません。
- たき火や花火は禁止です。
- 立ち入り禁止区域や池など、危険な場所には立ち入らないでください。
- ハチやヘビなどの危険な生物に注意して下さい。

春の見どころ

ギフチョウ
成虫は3月下旬～4月にみられます。タチツボスミレやコバノミツバツツジなどの花の蜜を吸います。

コバノミツバツツジ
落葉樹
日当たりの良い場所にみられます。3月下旬～4月の、まだ他の木の新芽が開く前に、紅紫色のたくさん花をつけます。

タチツボスミレ
日当たりの良い道端などに見られます。4～5月に薄紫色の花をつけます。

夏の見どころ

キビタキ
春から夏に日本にやってくる渡り鳥です。鳴き声:ピッピッピックルル

ヤマトタマムシ
成虫は7～8月にみられます。雑木林に住み、幼虫は主に枯れ木を食べて育ちます。

カブトムシ
成虫は7～8月に見られます。コガネムシの仲間です。オスには角があり、えさ場を争うときなどに使われます。

リョウブ
落葉樹
樹皮がなめらかで、うすくはがれ落ちます。7月ごろに白い穂状の花をつけます。

秋・冬の見どころ

コナラ
落葉樹
日本の里山を代表する木です。切れ込みのある葉はフモトミズナラよりも小さいです。幹は縦に割れています。

フモトミズナラ
落葉樹
東海地方に特徴的にみられる木です。大きな葉には丸みのある切れ込みがあります。幹は縦に割れています。

ソヨゴ
常緑樹
葉は水沢があり、縁が波打っています。5～6月に白く小さな花をつけ、冬には直径7～8mmの赤くて丸い実をつけます。

ニホンリス
日本の本州・四国・九州の森林に生息し、主にどんぐりや松ぼっくりの種を食べます。小枝や樹皮で球状の巣をいくつも作り、樹上生活をしています。

森のエビフライ
リスが松ぼっくりの種を食べたあとの食痕

らくまろのりょう じょうりょくのかみ
落葉樹と常緑樹の違いを解説
落葉樹:葉を落として冬を越します。
常緑樹:一年中緑の葉をつけています。