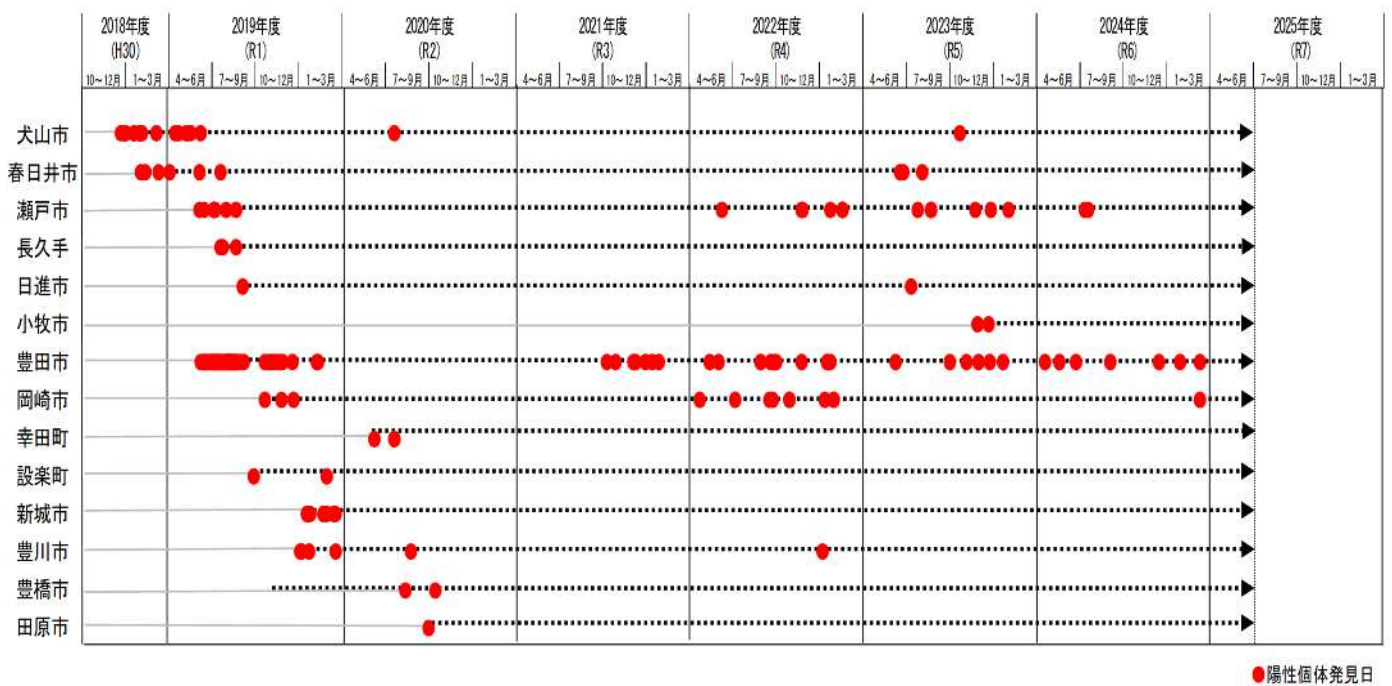


野生イノシシの豚熱陽性個体の発見状況及び捕獲頭数の推移

1 野生イノシシの豚熱陽性個体の発見年月日等（2025 年度 6 月末時点）

地域の種別	市町村名	陽性個体発見 年月日 (1 例目)	陽性個体発見 年月日 (直近の事例)	陽性個体発見後の 経過日数 (1 例目)	陽性個体発見後の 経過日数 (直近の事例)
尾張地域	犬山市	2018年12月19日	2023年11月2日	6年195日	1年241日
	春日井市	2019年1月30日	2023年8月14日	6年153日	1年321日
	瀬戸市	2019年6月2日	2024年7月30日	6年30日	335日
	長久手	2019年7月17日	2019年8月19日	5年350日	5年317日
	日進市	2019年9月2日	2023年7月21日	5年303日	1年345日
	小牧市	2023年12月9日	2024年1月2日	1年204日	1年180日
西三河地域	豊田市	2019年6月5日	2025年3月24日	6年27日	98日
	岡崎市	2019年10月19日	2025年3月24日	5年256日	98日
	幸田町	2020年6月7日	2020年7月20日	5年24日	4年346日
新城設楽地域	設楽町	2019年9月25日	2020年2月29日	5年280日	5年123日
	新城市	2020年1月16日	2020年3月17日	5年167日	5年106日
東三河地域	豊川市	2020年1月3日	2023年1月15日	5年180日	2年167日
	豊橋市	2020年8月12日	2020年10月15日	4年323日	4年259日
	田原市	2020年9月30日	2020年9月30日	4年274日	4年274日

野生イノシシの豚熱陽性個体発見状況（2025 年度 6 月末時点）



2 県内の地域ごとの野生イノシシ捕獲頭数

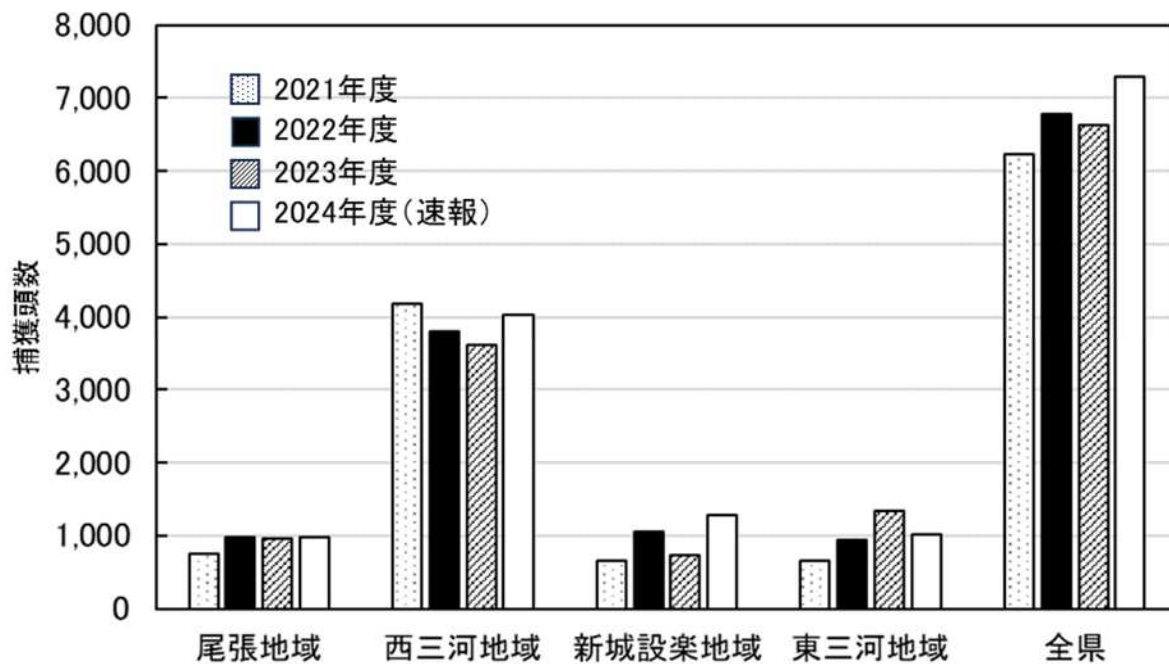


図1 地域ごとの捕獲頭数（通期）

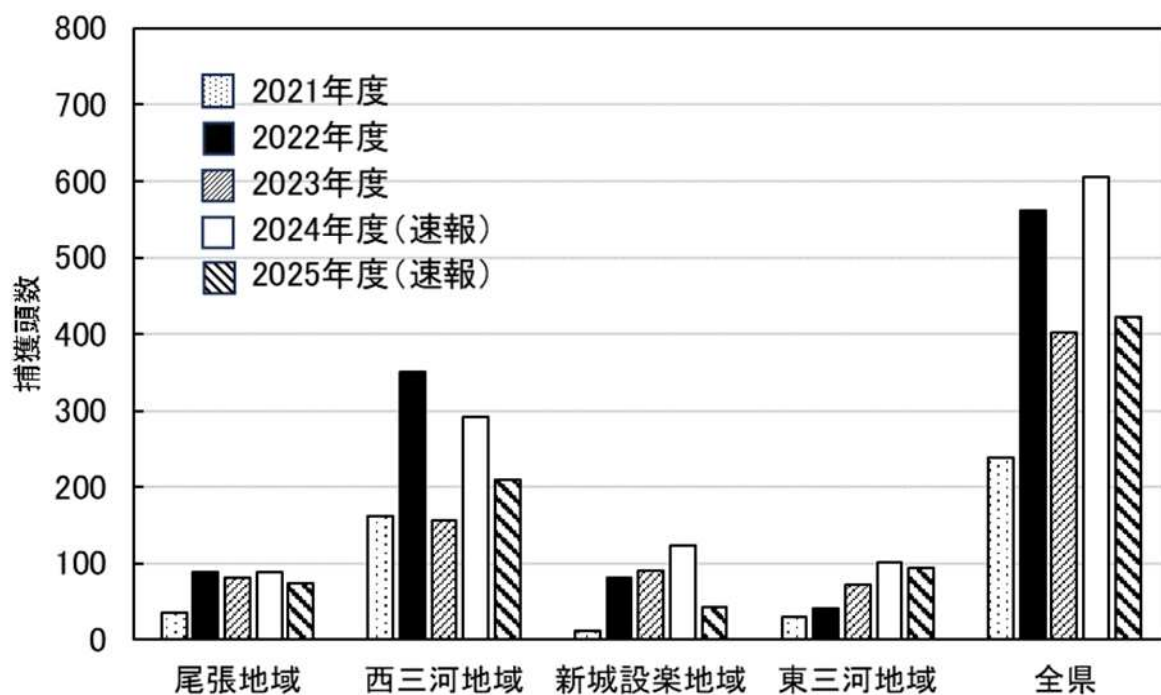


図2 地域ごとの捕獲頭数（4～5月）

○各地域の市町村内訳（県内の地域ごとの野生イノシシ捕獲頭数）

- ・尾張地域… 名古屋市、瀬戸市、春日井市、犬山市、小牧市、尾張旭市、日進市、長久手市
- ・西三河地域… 岡崎市、豊田市、西尾市、みよし市、幸田町
- ・新城設楽地域… 新城市、設楽町、東栄町、豊根村
- ・東三河地域… 豊橋市、豊川市、蒲郡市、田原市
- ・全県… 上記全ての合計